

## CONTUL DE EXECUTIE AL INSTITUTIILOR PUBLICE - CHELTUIELI

la data de 30.06.2019

Cod 21 Capitol 5002

Subcapitol

-lei-

DENUMIREA INDICATORILOR*)	Cod indicator	Credite de angajament			Credite bugetare		Angajamente bugetare	Angajamente legale	Plati efectuate	Angajamente legale de platit	Cheltuieli efective
		aprobate la finele perioadei de raportare	trimestriale cumulate	2	3	4					
<b>A</b>	<b>B</b>	<b>1</b>	<b>2</b>	<b>3</b>	<b>4</b>	<b>5</b>	<b>6</b>	<b>7</b>	<b>8=6-7</b>	<b>9</b>	
TOTAL CHELTUIELI(SECTIUNEA DE FUNCTIONARE+SECTIUNEA DE DEZVOLTARE)		44,018,000	31,765,000	287,270,000	145,285,000	280,304,922	157,531,163	94,898,480	62,632,683	87,491,814	
SECTIUNEA DE FUNCTIONARE (cod 01+79+85)	F			214,770,000	98,744,000	207,814,808	143,248,057	82,847,051	60,401,006	84,359,607	
CHELTUIELI CURENTE (10+20+30+40+50+51(SF+55SF+57+59)	01F			212,968,000	97,842,000	206,618,000	142,051,665	82,551,451	59,500,214	84,359,607	
TITLUL I CHELTUIELI DE PERSONAL (cod 10.01 la 10.03)	10			99,640,000	48,030,000	99,640,000	99,640,000	46,375,864	53,264,136	47,611,984	
Cheltuieli salariale in bani ( cod 10.01.01+10.01.03 la 10.01.08 +10.01.10 la 10.01.16 +10.01.30)	1001			95,227,000	45,205,000	95,227,000	95,227,000	43,749,966	51,477,034	44,953,587	
Salarii de baza	100101			73,342,000	35,038,000	73,342,000	73,342,000	34,600,769	38,741,231	35,174,845	
Sporuri pentru conditii de munca	100105			9,280,000	4,520,000	9,280,000	9,280,000	4,307,261	4,972,739	4,315,626	
: sporuri	100106			4,610,000	1,847,000	4,610,000	4,610,000	1,359,230	3,250,770	1,898,603	
Indemnizatii platite unor persoane din afara unitatii	100112			1,200,000	591,000	1,200,000	1,200,000	576,959	623,041	586,367	
Indemnizatii de delegare	100113			70,000	39,000	70,000	70,000	4,360	65,640	4,360	
Indemnizatii de hrana	100117			5,430,000	2,521,000	5,430,000	5,430,000	2,353,406	3,076,594	2,826,655	
Alte drepturi salariale in bani	100130			1,295,000	649,000	1,295,000	1,295,000	547,981	747,019	147,131	
Cheltuieli salariale in natura ( cod 10.02.01 la 10.02.06+10.02.30)	1002			2,321,000	1,797,000	2,321,000	2,321,000	1,650,834	670,166	1,647,034	
Transportul la si de la locul de munca	100205			112,000	61,000	112,000	112,000	53,588	58,412	53,588	
Tichete de vacanta	100206			2,209,000	1,736,000	2,209,000	2,209,000	1,597,246	611,754	1,593,446	
Contributii (cod 10.03.01 la 10.03.06)	1003			2,092,000	1,028,000	2,092,000	2,092,000	975,064	1,116,936	1,011,363	
Contributia asiguratorie pentru munca	100307			2,092,000	1,028,000	2,092,000	2,092,000	975,064	1,116,936	1,011,363	
TITLUL II BUNURI SI SERVICII (cod 20.01 la 20.06+20.09 la	20			59,869,000	21,298,000	59,869,000	22,586,051	16,936,204	5,649,847	17,073,055	

A	B	1	2	3	4	5	6	7	8=6-7	9
20.16+20.18 la 20.25+20.27+20.30)										
Bunuri si servicii (cod 20.01.01 la 20.01.09+20.01.30)	2001			10,931,000	4,832,000	10,931,000	6,686,319	4,171,071	2,515,248	4,101,400
Furnituri de birou	200101			395,000	141,000	395,000	104,409	104,409		162,755
Materiale pentru curatenie	200102			526,000	243,000	526,000	462,767	115,392	347,375	175,489
Încalzit, iluminat si forta motrica	200103			3,013,000	1,867,000	3,013,000	3,013,000	1,748,943	1,264,057	1,507,708
...ă, canal si salubritate	200104			652,000	361,000	652,000	652,000	274,640	377,360	291,430
Carburanti si lubrifianti	200105			535,000	361,000	535,000	340,796	340,796		214,041
Piese de schimb	200106			129,000	55,000	129,000	36,072	36,072		45,419
Transport	200107			38,000	15,000	38,000	13,791	13,791		13,791
Posta, telecomunicatii, radio, tv, internet	200108			556,000	289,000	556,000	556,000	235,873	320,127	251,127
Materiale si prestari de servicii cu caracter functional	200109			753,000	336,000	753,000	245,779	242,936	2,843	373,490
Alte bunuri si servicii pentru intretinere si functionare	200130			4,334,000	1,164,000	4,334,000	1,261,705	1,058,219	203,486	1,066,150
Reparatii curente	2002			29,271,000	5,102,000	29,271,000	4,392,368	4,392,368		4,392,368
Hrana (cod 20.03.01+20.03.02)	2003			3,900,000	1,449,000	3,900,000	3,717,636	1,168,648	2,548,988	1,423,050
Hrana pentru oameni	200301			3,900,000	1,449,000	3,900,000	3,717,636	1,168,648	2,548,988	1,423,050
Medicamente si materiale sanitare (cod 20.04.01 la 20.04.04)	2004			535,000	257,000	535,000	394,895	209,972	184,923	251,208
Medicamente	200401			201,000	124,000	201,000	85,761	85,761		106,589
Materiale sanitare	200402			334,000	133,000	334,000	309,134	124,211	184,923	144,619
Bunuri de natura obiectelor de inventar (cod 20.05.01+20.05.03+20.05.30)	2005			1,512,000	536,000	1,512,000	77,507	76,957	550	29,211
Uniforme si echipament	200501			159,000	9,000	159,000	2,114	2,114		2,687
...jerie si accesorii de pat	200503			145,000	5,000	145,000	2,187	1,637	550	347
Alte obiecte de inventar	200530			1,208,000	522,000	1,208,000	73,206	73,206		26,177
Deplasari, detasari, transferari (cod 20.06.01+20.06.02)	2006			231,000	110,000	231,000	44,045	44,045		44,045
Deplasari interne, detasari, transferari	200601			171,000	90,000	171,000	44,045	44,045		44,045
Deplasari in strainatate	200602			60,000	20,000	60,000				
Carti, publicatii si materiale documentare	2011			247,000	79,000	247,000	62,793	61,533	1,260	18,614
Pregatire profesionala	2013			167,000	68,000	167,000	17,998	17,998		17,219
Protectia muncii	2014			22,000	11,000	22,000	5,623	5,623		5,623
Comisioane si alte costuri aferente imprumuturilor (cod 20.24.01 la 20.24.02)	2024			15,000		15,000				
Comisioane si alte costuri aferente imprumuturilor interne	202402			15,000		15,000				

A	B	1	2	3	4	5	6	7	8=6-7	9
Alte cheltuieli (cod 20.30.01 la 20.30.04+20.30.06+20.30.07+20.30.09+20.30.30)	2030			13,038,000	8,854,000	13,038,000	7,188,867	6,787,989	398,878	6,790,317
Reclama si publicitate	203001			80,000	40,000	80,000	37,703	37,703		37,703
Protocol si reprezentare	203002			182,000	12,000	182,000	5,881	5,881		5,881
Prime de asigurare non-viata	203003			66,000	28,000	66,000	17,474	17,474		17,474
Fondul Presedintelui/Fondul conducatorului institutiei publice	203007			7,000	3,000	7,000	1,940	1,940		1,940
Alte cheltuieli cu bunuri si servicii	203030			12,703,000	8,771,000	12,703,000	7,123,869	6,724,991	398,878	6,727,319
TITLUL III DOBANZI (cod 30.01 la 30.03)	30			1,500,000	735,000	1,500,000	789,585	696,606	92,979	694,768
Dobanzi aferente datoriei publice interne (cod 30.01.01+30.01.02)	3001			1,500,000	735,000	1,500,000	789,585	696,606	92,979	694,768
Dobanzi aferente datoriei publice interne directe	300101			1,500,000	735,000	1,500,000	789,585	696,606	92,979	694,768
TITLUL V FONDURI DE REZERVA (cod 50.04)	50			6,350,000	2,462,000					
Fond de rezerva bugetara la dispozitia autoritatilor locale	5004			6,350,000	2,462,000					
TITLUL VI TRANSFERURI INTRE UNITATI ALE ADMINISTRATIEI PUBLICE (cod 51.01) (cod 51.01)	51F			26,015,000	10,820,000	26,015,000	9,063,975	9,063,975		8,963,975
Transferuri curente (cod 51.01.01+51.01.03+51.01.05+51.01.14+51.01.15+51.01.24+51.01.26+51.01.31+51.01.39+51.01.46+51.01.49+51.01.60+51.01.61+51.01.64)	5101			26,015,000	10,820,000	26,015,000	9,063,975	9,063,975		8,963,975
Transferuri catre institutii publice	510101			16,380,000	8,070,000	16,380,000	7,082,094	7,082,094		7,082,094
Transferuri din bugetele consiliilor locale si judetene pentru acordarea unor ajutoare	510124			5,150,000	100,000	5,150,000	100,000	100,000		
Transferuri din bugetele locale pentru finantarea cheltuielilor curente din domeniul sanatatii	510146			4,485,000	2,650,000	4,485,000	1,881,881	1,881,881		1,881,881
TITLUL VII ALTE TRANSFERURI (cod 55.01+ 55.02)	55F			640,000	615,000	640,000				671,548
Transferuri interne (55.01.18+55.01.63+55.01.65)	5501F			615,000	615,000	615,000				671,548
Alte transferuri curente interne	550118			10,000	10,000	10,000				
Sume reprezentând contributia unitatilor administrativ-teritoriale la Fondul IID	550165			605,000	605,000	605,000				671,548
B. Transferuri curente în strainatate (catre organizatii internationale) (cod 55.02.01+55.02.04)	5502			25,000		25,000				
Contributii si cotizatii la organisme internationale	550201			25,000		25,000				
TITLUL IX ASISTENTA SOCIALA (cod 57.02)	57			7,806,000	7,270,000	7,806,000	4,969,971	4,969,971		4,969,971
Ajutoare sociale (cod 57.02.01 la 57.02.05)	5702			7,806,000	7,270,000	7,806,000	4,969,971	4,969,971		4,969,971

A	B	1	2	3	4	5	6	7	8=6-7	9
Ajutoare sociale in numerar	570201			1,007,000	487,000	1,007,000	393,691	393,691		393,691
Ajutoare sociale in natura	570202			6,799,000	6,783,000	6,799,000	4,576,280	4,576,280		4,576,280
TITLUL XI ALTE CHELTUIELI (cod 59.01+59.02+59.08+59.11+59.12+59.15+59.17+59.20+59.22+59.25+59.30+59.35)	59			11,148,000	6,612,000	11,148,000	5,002,083	4,508,831	493,252	4,374,306
- tinerea cultelor	5912			1,700,000	1,700,000	1,700,000				
Contributii la salarizarea personalului neclerical	5915			8,113,000	3,995,000	8,113,000	3,867,241	3,867,241		3,865,388
Despagubiri civile	5917			15,000	15,000	15,000	14,842	14,842		14,842
Actiuni cu caracter stiintific si social-cultural	5922			400,000	400,000	400,000	200,000	200,000		60,000
Sume aferente persoanelor cu handicap neincadrate	5940			920,000	502,000	920,000	920,000	426,748	493,252	434,076
OPERATIUNI FINANCIARE (cod 80+81)	79F			1,802,000	902,000	1,802,000	1,801,584	900,792	900,792	
TITLUL XVII RAMBURSARI DE CREDITE (cod 81.01+81.02)	81F			1,802,000	902,000	1,802,000	1,801,584	900,792	900,792	
Rambursari de credite interne (cod 81.02.01+81.02.02+81.02.05)	8102			1,802,000	902,000	1,802,000	1,801,584	900,792	900,792	
Rambursari de credite aferente datoriei publice interne locale	810205			1,802,000	902,000	1,802,000	1,801,584	900,792	900,792	
TITLUL XIX PLATI EFECTUATE IN ANII PRECEDENTI SI RECUPERATE IN ANUL CURENT(85.01)	85F					-605,192	-605,192	-605,192		
Plati efectuate in anii precedenti si recuperate in anul curent (cod 85.01.01)	8501F					-605,192	-605,192	-605,192		
Plati efectuate in anii precedenti si recuperate in anul curent in sectiunea de functionare a bugetului local	850101					-605,192	-605,192	-605,192		
SCUTIUNEA DE DEZVOLTARE (cod 55+56+58+70+81+85)	D	44,018,000	31,765,000	72,500,000	46,541,000	72,490,114	14,283,106	12,051,429	2,231,677	3,132,207
TITLUL VI TRANSFERURI INTRE UNITATI ALE ADMINISTRATIEI PUBLICE (cod 51.02)	51D			19,869,000	8,617,000	19,869,000	872,232	872,232		872,232
Transferuri de capital (cod 51.02.12+51.02.28+51.02.29)	5102			19,869,000	8,617,000	19,869,000	872,232	872,232		872,232
Transferuri din bugetele locale pentru finantarea cheltuielilor de capital din domeniul sanatatii	510228			19,859,000	8,607,000	19,859,000	862,233	862,233		862,233
Alte transferuri de capital catre institutii publice	510229			10,000	10,000	10,000	9,999	9,999		9,999
TITLUL VIII PROIECTE CU FINANTARE DIN FONDURI EXTERNE NERAMBURSABILE (FEN) POSTADERARE (cod 56.01 la 56.05+cod 56.07+56.08+56.11+56.15 la 56.18 +56.25+56.27+56.28+56.40)	56									1,662,593
Programe din Fondul European de Dezvoltare Regionala	5601									1,662,593

A	B	1	2	3	4	5	6	7	8=6-7	9
(FEDR) (cod 56.01.01 la 56.01.03)										
Finantarea nationala*)	560101									1,662,593
TITLUL X Proiecte cu finantare din fonduri externe nerambursabile aferente cadrului financiar 2014-2020 (cod 58.01 la 58.05+58.11+58.12+58.15+58.16+58.30)	58	5,177,000	3,234,000	5,177,000	3,234,000	5,177,000	465,795	465,795		222,310
grame din Fondul European de Dezvoltare Regionala (FEDR) (cod 58.01.01 la 58.01.03)	5801	3,107,000	2,615,000	3,107,000	2,615,000	3,107,000	360,750	360,750		75,575
Finantarea nationala	580101	595,000	522,000	595,000	522,000	595,000	54,113	54,113		13,886
Finantarea externa nerambursabila	580102	2,482,000	2,073,000	2,482,000	2,073,000	2,482,000	306,637	306,637		61,689
Cheltuieli neeligibile	580103	30,000	20,000	30,000	20,000	30,000				
Programe din Fondul Social European (FSE) (cod 58.02.01 la 58.02.03)	5802	2,070,000	619,000	2,070,000	619,000	2,070,000	105,045	105,045		146,735
Finantarea nationala	580201	322,000	96,000	322,000	96,000	322,000	16,344	16,344		22,831
Finantarea externa nerambursabila	580202	1,748,000	523,000	1,748,000	523,000	1,748,000	88,701	88,701		123,904
CHELTUIELI DE CAPITAL ((cod 71+72+75)	70	38,841,000	28,531,000	42,990,000	32,458,000	42,990,000	8,491,611	8,491,611		375,072
TITLUL XIII ACTIVE NEFINANCIARE (cod 71.01 + 71.03)	71	38,841,000	28,531,000	40,990,000	30,458,000	40,990,000	6,491,611	6,491,611		375,072
Active fixe (cod 71.01.01 la 71.01.03+71.01.30)	7101	38,841,000	28,531,000	40,890,000	30,358,000	40,890,000	6,491,611	6,491,611		375,072
Constructii	710101	38,841,000	28,531,000	38,841,000	28,531,000	38,841,000	6,304,976	6,304,976		102,074
Masini, echipamente si mijloace de transport	710102			773,000	723,000	773,000	94,720	94,720		209,286
Mobilier, aparatura biroutica si alte active corporale	710103			89,000	89,000	89,000	33,082	33,082		58,399
Alte active fixe	710130			1,187,000	1,015,000	1,187,000	58,833	58,833		5,313
Aratii capitale aferente activelor fixe	7103			100,000	100,000	100,000				
TITLUL XIV ACTIVE FINANCIARE (cod 72.01))	72			2,000,000	2,000,000	2,000,000	2,000,000	2,000,000		
Active financiare (cod 72.01.01)	7201			2,000,000	2,000,000	2,000,000	2,000,000	2,000,000		
Participare la capitalul social al societatiilor comerciale	720101			2,000,000	2,000,000	2,000,000	2,000,000	2,000,000		
OPERATIUNI FINANCIARE (cod 81)	79			4,464,000	2,232,000	4,464,000	4,463,354	2,231,677		2,231,677
TITLUL XVII RAMBURSARI DE CREDITE (cod 81.04)	81			4,464,000	2,232,000	4,464,000	4,463,354	2,231,677		2,231,677
Rambursarea imprumuturilor contractate pentru finantarea proiectelor cu finantare UE	8104			4,464,000	2,232,000	4,464,000	4,463,354	2,231,677		2,231,677
TITLUL XIX PLATI EFECTUATE IN ANII PRECEDENTI SI RECUPERATE IN ANUL CURENT (85.01)	85					-9,886	-9,886	-9,886		
Plati efectuate in anii precedenti si recuperate in anul curent (cod 85.01.02+85.01.05)	8501					-9,886	-9,886	-9,886		


A	B	1	2	3	4	5	6	7	8=6-7	9
Plati efectuate in anii precedenti si recuperate in anul curent in sectiunea de dezvoltare a bugetului local	850102					-9,886	-9,886	-9,886		
TITLUL VI TRANSFERURI INTRE UNITATI ALE ADMINISTRATIEI PUBLICE (cod 51.01+51.02)	51			45,884,000	19,437,000	45,884,000	9,936,207	9,936,207		9,836,207
TITLUL VII ALTE TRANSFERURI (cod 55.01+55.02)	55			640,000	615,000	640,000				671,548
TITLUL XVI RAMBURSARI DE CREDETE	81			6,266,000	3,134,000	6,266,000	6,264,938	3,132,469	3,132,469	
	84					-615,078	-615,078	-615,078		
OPERATIUNI FINANCIARE (cod 81)	79			6,266,000	3,134,000	6,266,000	6,264,938	3,132,469	3,132,469	
A. CHELTUIELILE CURENTE (10+20+30+40+50+51+55+56+58+57+59)	01	5,177,000	3,234,000	238,014,000	109,693,000	231,664,000	143,389,692	83,889,478	59,500,214	87,116,742
TITLUL XIX PLATI EFECTUATE IN ANII PRECEDENTI SI RECUPERATE IN ANUL CURENT (85.01)	85					-615,078	-615,078	-615,078		

\*) Se inscriu denumirea si simbolul capitolelor din bugetul aprobat detaliate pe titluri, articole, alineate, pe structura clasificatiei economice (bugetele locale, bugetul creditelor externe, bugetul creditelor interne, bugetul fondurilor externe nerambursabile - sursa D, institutii finantate integral sau partial din venituri proprii/activitati finantate integral din venituri proprii)

NOTA: Sumele inscrite in col. 6 "Plati efectuate" cu semnul minus la Titlul 85, art. 85.01 "Plati efectuate din precedenti si recuperate in anul curent", se inscriu si pe col. 4 "Angajamente bugetare" si col. 5 "Angajamente legale" la acelasi cod tot cu semnul minus, astfel incat in col. 7 "Angajamente legale de plati" sa nu fie raportate sume.

Conducatorul institutiei

MARIUS OPRESCU



Conducatorul compartimentului  
financiar-contabil  
CONSTANTA DUMITRU

*Const. Dumitru*

Bugetul imprumuturilor externe si interne

Anexa 7

CONTUL DE EXECUTIE AL INSTITUTIILOR PUBLICE - CHELTUIELI

la data de 30.06.2019

Cod 21

Capitol 5007


-lei-

Subcapitol

DENUMIREA INDICATORILOR*)	Cod indicator	Credite de angajament		Credite bugetare		Angajamente bugetare	Angajamente legale	Plati efectuate	Angajamente legale de platit	Cheltuieli efective
		aprobate la finele perioadei de raportare	trimestriale cumulate	aprobate la finele perioadei de raportare	trimestriale cumulate					
A	B	1	2	3	4	5	6	7	8=6-7	9
TOTAL CHELTUIELI(SECTIUNEA DE FUNCTIONARE+SECTIUNEA DE DEZVOLTARE)		15,000,000	15,000,000	15,000,000	15,000,000	15,000,000	4,998	4,998	8=6-7	9
SECTIUNEA DE DEZVOLTARE (cod 51+55+56+58+70+81+85)	D	15,000,000	15,000,000	15,000,000	15,000,000	15,000,000	4,998	4,998		
TITLUL X Proiecte cu finantare din fonduri externe nerambursabile aferente cadrului financiar 2014-2020 (cod 58.01 la 58.05+58.11+58.12+58.15+58.16+58.30)	58	15,000,000	15,000,000	15,000,000	15,000,000	15,000,000	4,998	4,998		
Programe din Fondul European de Dezvoltare Regionala (FEDR) (cod 58.01.01 la 58.01.03)	5801	15,000,000	15,000,000	15,000,000	15,000,000	15,000,000	4,998	4,998		
Finantarea nationala	580101	2,310,000	2,310,000	2,310,000	2,310,000	2,310,000	750	750		
Finantarea externa nerambursabila	580102	12,510,000	12,510,000	12,510,000	12,510,000	12,510,000	4,248	4,248		
Cheltuieli neeligibile	580103	180,000	180,000	180,000	180,000	180,000				
A. CHELTUIELILE CURENTE (10+20+30+40+50+51+55+56+58+57+59)	01	15,000,000	15,000,000	15,000,000	15,000,000	15,000,000	4,998	4,998		

\*) Se inscriu denumirea si simbolul capitolelor din bugetul aprobat detaliate pe titluri , articole, alineate, pe structura clasificatiei economice (bugetele locale, bugetul creditelor externe, bugetul creditelor interne, bugetul fondurilor externe nerambursabile - sursa D, institutii finantate integral din venituri proprii) NOTA: Sumele inscrise in col. 6 "Plati efectuate" cu semnul minus la Titlul 85, art. 85.01 "Plati efectuate din precedenti si recuperate in anul curent", se inscriu si pe col. 4 "Angajamente bugetare" si col. 5 "Angajamente legale" la acelasi cod tot cu semnul minus , astfel incat in col. 7 "Angajamente legale de plati" sa nu fie raportate sume.

**Conducatorul institutiei**



**Conducatorul compartimentului**

**financiar-contabil**

**CONSTANTA DUMITRU**



Bugetul fondurilor externe nerambursabile

Anexa 7

CONTUL DE EXECUTIE AL INSTITUTIILOR PUBLICE - CHELTUIELI

la data de 30.06.2019

Cod 21 Capitol 5008 Subcapitol


-lei-

DENUMIREA INDICATORILOR*)	Cod indicator	Credite de angajament			Credite bugetare		Angajamente legale	Plati efectuate	Angajamente legale de platit	Cheltuieli efective
		aprobate la finele perioadei de raportare	trimestriale cumulate	aprobate la finele perioadei de raportare	trimestriale cumulate					
A	B	1	2	3	4	5	6	7	8=6-7	9
TOTAL CHELTUIELI(SECTIUNEA DE FUNCTIONARE+SECTIUNEA DE DEZVOLTARE)										13,285
SECTIUNEA DE DEZVOLTARE (cod 51+55+56+58+70+81+85)	D									13,285
Titlul VIII PROIECTE CU FINANTARE DIN FONDURI EXTERNE NERAMBURSABILE (FEN) POSTADERARE (cod 56.01 la 56.05+cod 56.07+56.08+56.11+56.15 la 56.18 +56.25+56.27+56.28+56.40)	56									13,285
Mecanismul financiar norvegian (cod 56.18.01 la 56.18.03)	5618									13,285
Finantarea nationala*)	561801									1,993
Finantarea externa nerambursabila*)	561802									11,292
A. CHELTUIELILE CURENTE (10+20+30+40+50+51+55+56+58+57+59)	01									13,285

\*) Se inscriu denumirea si simbolul capitolelor din bugetul aprobat detaliate pe titluri , articole, alineate, pe structura clasificatiei economice (bugetele locale, bugetul creditorilor externe, bugetul creditelor interne, bugetul fondurilor externe nerambursabile - sursa D, institutii finantate integral sau partial din venituri proprii/activitati finantate integral din veniturii proprii)  
NOTA: Sumele inscrise in col. 6 "Plati efectuate" cu semnul minus la Titlul 85, art. 85.01 "Plati efectuate din precedentii si recuperate in anul curent", se inscriu si pe col. 4 "Angajamente bugetare" si col. 5 "Angajamente legale" la acelasi cod tot cu semnul minus , astfel incat in col. 7 "Angajamente legale de plati" sa nu fie raportate sume.

**Conducatorul institutiei**

**MARIUS OPRESCU**



**Conducatorul compartimentului  
financiar-contabil**

**CONSTANTA DUMITRU**

CONTUL DE EXECUTIE AL INSTITUTIILOR PUBLICE - CHELTUIELI

la data de 30.06.2019

Cod 21 Capitol 5010 Subcapitol

-lei-

DENUMIREA INDICATORILOR*)	Cod indicator	Credite de angajament		Credite bugetare		Angajamente bugetare	Angajamente legale	Plati efectuate	Angajamente legale de platit	Cheltuieli efective
		aprobate la finele perioadei de raportare	trimestriale cumulate	aprobate la finele perioadei de raportare	trimestriale cumulate					
<b>A</b>	<b>B</b>	<b>1</b>	<b>2</b>	<b>3</b>	<b>4</b>	<b>5</b>	<b>6</b>	<b>7</b>	<b>8=6-7</b>	<b>9</b>
TOTAL CHELTUIELI(SECTIUNEA DE FUNCTIONARE+SECTIUNEA DE DEZVOLTARE)		19,716,000	9,968,000	386,986,000	199,102,000	386,323,782	323,209,803	134,665,833	188,343,970	142,342,197
SECTIUNEA DE FUNCTIONARE (cod 01+79+85)	F			359,788,000	186,571,000	359,125,782	320,819,536	132,847,961	187,971,575	139,093,297
CHELTUIELI CURENTE (10+20+30+40+50+51(SF+55SF+57+59)	01F			359,788,000	186,571,000	359,788,000	321,481,754	133,510,179	187,971,575	139,093,297
TITLUL I CHELTUIELI DE PERSONAL (cod 10.01 la 10.03)	10			280,713,000	136,391,000	280,713,000	280,713,000	106,646,024	174,066,976	106,958,153
Cheltuieli salariale in bani ( cod 10.01.01+10.01.03 la 10.01.08 +10.01.10 la 10.01.16 +10.01.30)	1001			270,273,000	129,368,000	270,273,000	270,273,000	103,538,287	166,734,713	103,854,505
Salarii de baza	100101			181,706,000	86,393,000	181,706,000	181,706,000	69,472,039	112,233,961	66,278,746
Indemnizatie de conducere	100103									3,659,186
Indemnizatii pentru conditii de munca	100105			45,485,000	21,745,000	45,485,000	45,485,000	19,125,964	26,359,036	19,055,966
Alte sporuri	100106			15,440,000	7,465,000	15,440,000	15,440,000	5,784,804	9,655,196	5,685,450
Fond pentru posturi ocupate prin cumul	100110			1,186,000	636,000	1,186,000	1,186,000	400,870	785,130	411,449
Fond aferent platii cu ora	100111			8,299,000	4,149,000	8,299,000	8,299,000	2,827,896	5,471,104	2,793,285
Indemnizatii platite unor persoane din afara unitatii	100112			23,000	11,000	23,000	23,000	9,640	13,360	9,461
Indemnizatii de delegare	100113			9,000	5,000	9,000	9,000	1,620	7,380	1,660
Indemnizatii de hrana	100117			9,775,000	4,789,000	9,775,000	9,775,000	3,570,747	6,204,253	3,527,469
Alte drepturi salariale in bani	100130			8,350,000	4,175,000	8,350,000	8,350,000	2,344,707	6,005,293	2,231,833
Cheltuieli salariale in natura ( cod 10.02.01 la 10.02.06+10.02.30)	1002			3,397,000	3,397,000	3,397,000	3,397,000	608,200	2,788,800	609,650
Tichete de vacanta	100206			3,397,000	3,397,000	3,397,000	3,397,000	608,200	2,788,800	609,650
Contributii (cod 10.03.01 la 10.03.06)	1003			7,043,000	3,626,000	7,043,000	7,043,000	2,499,537	4,543,463	2,493,998

A	B	1	2	3	4	5	6	7	8=6-7	9
Contributii de asigurari sociale de stat	100301			300,000	300,000	300,000	300,000	117,970	182,030	136,819
Contributii de asigurari de somaj	100302			10,000	10,000	10,000	10,000	420	9,580	
Contributii de asigurari sociale de sanatate	100303			100,000	100,000	100,000	100,000	4,369	95,631	
Contributii de asigurari pentru accidente de munca si boli profesionale	100304			10,000	10,000	10,000	10,000	318	9,682	
Contributia asiguratorie pentru munca	100307			6,623,000	3,206,000	6,623,000	6,623,000	2,376,460	4,246,540	2,357,179
TITLUL II BUNURI SI SERVICII (cod 20.01 la 20.06+20.09 la 20.16+20.18 la 20.25+20.27+20.30)	20			77,423,000	49,356,000	77,423,000	39,208,324	26,343,686	12,864,638	31,610,261
Bunuri si servicii (cod 20.01.01 la 20.01.09+20.01.30)	2001			22,324,000	13,974,000	22,324,000	14,461,752	7,649,226	6,812,526	8,522,493
Furnituri de birou	200101			628,000	370,000	628,000	148,802	113,632	35,170	151,583
Material pentru curatenie	200102			501,000	308,000	501,000	198,437	147,672	50,765	199,803
Incalzit, iluminat si forta motrica	200103			5,945,000	3,661,000	5,945,000	5,945,000	2,561,978	3,383,022	2,251,520
Apa, canal si salubritate	200104			2,089,000	1,045,000	2,089,000	2,089,000	539,761	1,549,239	630,795
Carburanti si lubrifianti	200105			490,000	346,000	490,000	138,945	137,586	1,359	125,591
Piese de schimb	200106			1,286,000	697,000	1,286,000	355,302	226,570	128,732	290,468
Transport	200107			800,000	600,000	800,000	285,627	137,611	148,016	246,042
Posta, telecomunicatii, radio, tv, internet	200108			700,000	413,000	700,000	700,000	312,350	387,650	306,933
Material si prestari de servicii cu caracter functional	200109			837,000	473,000	837,000	357,799	293,895	63,904	343,554
Alte bunuri si servicii pentru intretinere si functionare	200130			9,048,000	6,061,000	9,048,000	4,242,840	3,178,171	1,064,669	3,976,204
Reparatii curente	2002			2,683,000	1,684,000	2,683,000	585,584	534,256	51,328	467,512
Hrana (cod 20.03.01+20.03.02)	2003			3,400,000	2,075,000	3,400,000	1,234,939	886,127	348,812	1,098,385
Alimente pentru oameni	200301			3,400,000	2,075,000	3,400,000	1,234,939	886,127	348,812	1,098,385
Medicamente si materiale sanitare (cod 20.04.01 la 20.04.04)	2004			40,810,000	25,955,000	40,810,000	19,826,488	14,362,586	5,463,902	19,021,629
Medicamente	200401			26,210,000	15,500,000	26,210,000	12,588,431	9,484,316	3,104,115	12,474,952
Material sanitare	200402			5,020,000	4,010,000	5,020,000	2,593,448	1,770,131	823,317	2,466,787
Reactivi	200403			7,000,000	5,000,000	7,000,000	4,018,855	2,679,639	1,339,216	3,514,191
Dezinfectanti	200404			2,580,000	1,445,000	2,580,000	625,754	428,500	197,254	565,699
Bunuri de natura obiectelor de inventar (cod 20.05.01+20.05.03+20.05.30)	2005			2,221,000	1,670,000	2,221,000	659,865	541,401	118,464	135,639
Uniforme si echipament	200501			380,000	260,000	380,000	69,413	69,413		26,470
Lenjerie si accesorii de pat	200503			370,000	240,000	370,000	65,406	61,354	4,052	334
Alte obiecte de inventar	200530			1,471,000	1,170,000	1,471,000	525,046	410,634	114,412	108,835
Deplasari, detasari, transferari (cod 20.06.01+20.06.02)	2006			131,000	77,000	131,000	29,758	29,758		32,458


A	B	1	2	3	4	5	6	7	8=6-7	9
Deplasari interne, detasari, transferari	200601			126,000	72,000	126,000	29,758	29,758		32,458
Deplasari in strainatate	200602			5,000	5,000	5,000				
Materiale de laborator	2009			400,000	300,000	400,000	134,588	69,136	65,452	119,518
Carti, publicatii si materiale documentare	2011			369,000	239,000	369,000	93,758	90,463	3,295	115,354
Proiectie profesionala	2013			377,000	247,000	377,000	81,184	80,325	859	93,729
Proiectia muncii	2014			231,000	154,000	231,000	35,741	35,741		38,677
Cheltuieli judiciare si extrajudiciare derivate din actiuni in reprezentarea intereselor statului, potrivit dispozitiilor legale	2025			6,000	4,000	6,000				
Alte cheltuieli (cod 20.30.01 la 20.30.04+20.30.06+20.30.07+20.30.09+20.30.30)	2030			4,471,000	2,977,000	4,471,000	2,064,667	2,064,667		1,964,867
Reclama si publicitate	203001			6,000	6,000	6,000	6,000	6,000		6,000
Prime de asigurare non-viata	203003			12,000	12,000	12,000	6,078	6,078		5,556
Alte cheltuieli cu bunuri si servicii	203030			4,453,000	2,959,000	4,453,000	2,052,589	2,052,589		1,953,311
TITLUL XI ALTE CHELTUIELI (cod 59.01+59.02+59.08+59.11+59.12+59.15+59.17+59.20+59.22+59.25+59.30+59.35)	59			1,652,000	824,000	1,652,000	1,560,430	520,469	1,039,961	524,883
Burse	5901			40,000	20,000	40,000	3,350	3,350		4,020
Surse aferente persoanelor cu handicap neincadrate	5940			1,612,000	804,000	1,612,000	1,557,080	517,119	1,039,961	520,863
TITLUL XIX PLATI EFECTUATE IN ANII PRECEDENTI SI RECUPERATE IN ANUL CURENT(85.01)	85F					-662,218	-662,218	-662,218		
Plati efectuate in anii precedenti si recuperate in anul curent (cod 85.01.01)	8501F					-662,218	-662,218	-662,218		
Plati efectuate in anii precedenti si recuperate in anul curent in sectiunea de functionare a bugetului local	850101					-662,218	-662,218	-662,218		
SECTIUNEA DE DEZVOLTARE (cod 51+55+56+58+70+81+85)	D	19,716,000	9,968,000	27,198,000	12,531,000	27,198,000	2,390,267	2,017,872	372,395	3,248,900
TITLUL X Proiecte cu finantare din fonduri externe nerambursabile aferente cadrului financiar 2014-2020 (cod 58.01 la 58.05+58.11+58.12+58.15+58.16+58.30)	58	5,400,000	2,985,000	5,400,000	2,985,000	5,400,000	1,226,130	862,236	363,894	1,006,111
Programe din Fondul Social European (FSE) (cod 58.02.01 la 58.02.03)	5802	5,400,000	2,985,000	5,400,000	2,985,000	5,400,000	1,226,130	862,236	363,894	1,006,111
Finantarea nationala	580201	840,000	395,000	840,000	395,000	840,000	207,561	155,326	52,235	207,697
Finantarea externa nerambursabila	580202	4,560,000	2,590,000	4,560,000	2,590,000	4,560,000	1,018,569	706,910	311,659	798,414
CHELTUIELI DE CAPITAL ((cod 71+72+75)	70	14,316,000	6,983,000	21,798,000	9,546,000	21,798,000	1,164,137	1,155,636	8,501	2,242,789

A	B	1	2	3	4	5	6	7	8=6-7	9
TITLUL XIII ACTIVE NEFINANCIARE (cod 71.01 + 71.03)	71	14,316,000	6,983,000	21,798,000	9,546,000	21,798,000	1,164,137	1,155,636	8,501	2,242,789
Active fixe (cod 71.01.01 la 71.01.03+71.01.30)	7101	14,316,000	6,983,000	21,798,000	9,546,000	21,798,000	1,164,137	1,155,636	8,501	2,242,789
Construcții	710101	14,316,000	6,983,000	14,316,000	6,983,000	14,316,000	928,247	928,247		243,202
Masini, echipamente si mijloace de transport	710102			7,284,000	2,365,000	7,284,000	214,841	206,340	8,501	1,898,449
Mobilier, aparatura birotica si alte active corporale	710103			36,000	36,000	36,000	9,999	9,999		73,272
...e active fixe	710130			162,000	162,000	162,000	11,050	11,050		27,866
A. CHELTUIELILE CURENTE (10+20+30+40+50+51+55+56+58+57+59)	84					-662,218	-662,218	-662,218		
TITLUL XIX PLATI EFECTUATE IN ANII PRECEDENTI SI RECUPERATE IN ANUL CURENT (85.01)	85	5,400,000	2,985,000	365,188,000	189,556,000	365,188,000	322,707,884	134,372,415	188,335,469	140,099,408

\*) Se inscriu denumirea si simbolul capitolului din bugetul aprobat detaliate pe titluri, articole, alineate, pe structura clasificatiei economice

(bugetele locale, bugetul creditelor externe, bugetul fondurilor externe nerambursabile - sursa D, institutiilor finantate integral sau partial din venituri proprii/activitati finantate integral din venituri proprii)  
 NOTA: Sumele inscise in col. 6 "Plati efectuate" cu semnul minus la Titlul 85, art. 85.01 "Plati efectuate din precedentii si recuperate in anul curent", se inscriu si pe col. 4 "Angajamente bugetare" si col. 5 "Angajamente legale" la acelasi cod tot cu semnul minus, astfel incat in col. 7 "Angajamente legale de plati" sa nu fie raportate sume.

Conducatorul institutiei



Conducatorul compartimentului

financiar-contabil  
 CONSTANTA DUMITRU

## CONTUL DE EXECUTIE

## A BUGETULUI INSTITUTIILOR PUBLICE SI ACTIVITATILOR FINANTATE INTEGRAL SAU PARTIAL DIN VENITURI PROPRII (DE SUBORDONARE LOCALA) -VENITURI

la data de 30.06.2019

Cod 20

-lei-

Denumirea indicatorilor	Cod indicator	Prevederi bugetare		Drepturi constatate			Incasari realizate	Stingeri pe alte cai decat incasari	Drepturi constatate de incasat
		anuale aprobate la finele perioadei de raportare	trimestriale cumulate	Total, din care:	din anii precedenti	din anul curent			
A	B	1	2	3=4+5	4	5	6	7	8=3-6-7
TOTAL VENITURI (cod 00.02+00.15+00.16+00.17+45.10+48.10)	000110	383,882,000	196,998,000	148,132,514	9,106,879	139,025,635	136,771,219		11,361,295
I. VENITURI CURENTE (cod 00.03+00.12)	0002	337,748,000	174,676,000	135,410,600	9,106,879	126,303,721	124,049,305		11,361,295
C. VENITURI NEFISCALE ( cod 00.13+00.14)	2900	337,748,000	174,676,000	135,410,600	9,106,879	126,303,721	124,049,305		11,361,295
C1. VENITURI DIN PROPRIETATE (cod 30.10+31.10)	3000	80,000	60,000	15,159	3,903	11,256	11,232		3,927
Venituri din proprietate (cod 30.10.05+30.10.08+30.10.09+30.10.50)	3010	80,000	60,000	15,159	3,903	11,256	11,232		3,927
Venituri din concesiuni si inchirieri (cod 30.10.05.30)	301005	80,000	60,000	15,159	3,903	11,256	11,232		3,927
Alte venituri din concesiuni si inchirieri de catre institutiile publice	30100530	80,000	60,000	15,159	3,903	11,256	11,232		3,927
C2. VANZARI DE BUNURI SI SERVICII (cod 33.10+34.10+35.10+36.10+37.10)	3300	337,668,000	174,616,000	135,395,441	9,102,976	126,292,465	124,038,073		11,357,368
entituri din prestari de servicii si alte activitati (cod 33.10.05+33.10.08+33.10.09+33.10.13+ 33.10.14+ 33.10.16+33.10.17+33.10.19 la 33.10.21+33.10.30 la 33.10.32+33.10.50)	3310	337,638,000	174,600,000	135,380,303	9,102,976	126,277,327	124,022,935		11,357,368
Venituri din prestari de servicii	331008	9,000,000	4,949,000	4,544,128	633,970	3,910,158	4,032,218		511,910
Venituri din valorificarea produselor obtinute din activitatea proprie sau anexa	331016	54,000	27,000	24,897	24,367	530	1,730		23,167
Venituri din serbari si spectacole scolare, manifestari culturale, artistice si sportive	331019	145,000	70,000	48,500		48,500	48,500		
Venituri din contractele incheiate cu casele de asigurari sociale de sanatate	331021	270,238,000	132,453,000	115,089,977	8,444,639	106,645,338	104,267,686		10,822,291
Venituri din contractele incheiate cu directiile de sanatate publica din sume alocate de la bugetul de stat	331030	30,000,000	20,000,000	13,505,880		13,505,880	13,505,880		
Venituri din contractele incheiate cu directiile de sanatate	331031	22,025,000	13,025,000						

A	B	1	2	3=4+5	4	5	6	7	8=3-6-7
publica din sume alocate din veniturile proprii ale Ministerului Sanatatii									
Venituri din contractele incheiate cu institutiile de medicina legala	331032	6,000,000	4,000,000	2,100,000		2,100,000	2,100,000		
Alte venituri din prestari de servicii si alte activitati	331050	176,000	76,000	66,921		66,921	66,921		
Diverse venituri (cod 36.10.04+36.10.32+36.10.50)	3610	30,000	16,000	15,138		15,138	15,138		
.ite venituri	361050	30,000	16,000	15,138		15,138	15,138		
Varsaminte din sectiunea de functionare pentru finantarea sectiunii de dezvoltare a bugetului local (cu semnul minus)	371003	-1,929,000	-929,000	-343,553		-343,553	-343,553		
Varsaminte din sectiunea de functionare	371004	1,929,000	929,000	343,553		343,553	343,553		
III. OPERATIUNI FINANCIARE (cod 40.10+41.10)	0016			6,301,792		6,301,792	6,301,792		
Încasari din rambursarea împrumuturilor acordate (cod. 40.10.15+40.10.16)	4010			6,201,792		6,201,792	6,201,792		
Sume utilizate din excedentul anului precedent pentru efectuarea de cheltuieli (cod. 40.10.15.01+40.10.15.02)	401015			6,201,792		6,201,792	6,201,792		
Sume utilizate de administratiile locale din excedentul anului precedent pentru sectiunea de functionare	40101501			1,591,268		1,591,268	1,591,268		
Sume utilizate de administratiile locale din excedentul anului precedent pentru sectiunea de dezvoltare	40101502			4,610,524		4,610,524	4,610,524		
Alte operatiuni financiare(cod.41.10.06 + 41.10.11)	4110			100,000		100,000	100,000		
Sume din excedentul anului precedent pentru acoperirea golurilor temporare de casa	411006			100,000		100,000	100,000		
IV. SUBVENTII (cod 00.18)	4100	41,554,000	19,737,000	9,908,720		9,908,720	9,908,720		
SUBVENTII DE LA ALTE NIVELE ALE ADMINISTRATIEI PUBLICE (cod 42.10+43.10)	0018	19,869,000	8,617,000	872,232		872,232	872,232		
Subventii de la bugetul de stat (cod 42.10.11+ 42.10.39+ 42.10.43+42.10.62+42.10.70)	4210	820,000	400,000	72,513		72,513	72,513		
Subventii de la bugetul de stat catre institutii publice finantate partial sau integral din venituri proprii necesare sustinerii derularii proiectelor finantate din fd externe neramb. ( FEN) postaderare, aferente perioadei de programare 2014-2020	421070	820,000	400,000	72,513		72,513	72,513		
Subventii de la alte administratii (cod43.10.09+43.10.10+43.10.14 la 43.10.17+43.10.19 + 43.10.25 la 43.10.27+43.10.31+43.10.32+43.10.33+43.10.35)	4310	40,734,000	19,337,000	9,836,207		9,836,207	9,836,207		
Subventii pentru institutii publice	431009	16,380,000	8,070,000	7,082,094		7,082,094	7,082,094		
Subventii din bugetele locale pentru finantarea cheltuielilor curente din domeniul sanatatii	431010	4,485,000	2,650,000	1,881,881		1,881,881	1,881,881		




A	B	1	2	3=4+5	4	5	6	7	8=3-6-7
Subventii din bugetele locale pentru finantarea cheltuielilor de capital in domeniul sanatatii	431014	19,859,000	8,607,000	862,233		862,233	862,233		
Subventii pentru institutii publice destinate sectiunii de dezvoltare	431019	10,000	10,000	9,999		9,999	9,999		
Alte sume primite de la UE (Cod 46.10.04)	4610			-4,449,163		-4,449,163	-4,449,163		
Alte sume primite din fonduri de la Uniunea European? antru programele opera?ionale finan?ate din cadrul financiar 2014 - 2020	461004			-4,449,163		-4,449,163	-4,449,163		
Sume primite de la UE/alti donatori în contul platilor efectuate si prefinantari aferente cadrului financiar 2014-2020 (cod 48.10.01 la 48.10.05+48.10.11+48.10.12)	4810	4,580,000	2,585,000	960,565		960,565	960,565		
Fondul Social European (FSE) (cod 48.10.02.01 la 48.10.02.03)	481002	4,580,000	2,585,000	960,565		960,565	960,565		
Sume primite în contul platilor efectuate în anul curent	48100201	3,630,000	1,735,000	372,456		372,456	372,456		
Sume primite în contul platilor efectuate în anii anteriori	48100202	430,000	330,000	76,954		76,954	76,954		
Prefinantare	48100203	520,000	520,000	511,155		511,155	511,155		
VENITURILE SECTIUNII DE FUNCTIONARE (cod 00.02+00.16+00.17) - TOTAL	000110	356,684,000	184,467,000	145,722,290	9,106,879	136,615,411	134,360,995		11,361,295
I. VENITURI CURENTE (cod 00.03+00.12)	0002	335,819,000	173,747,000	135,067,047	9,106,879	125,960,168	123,705,752		11,361,295
C. VENITURI NEFISCALE ( cod 00.13+00.14)	2900	335,819,000	173,747,000	135,067,047	9,106,879	125,960,168	123,705,752		11,361,295
C1. VENITURI DIN PROPRIETATE (cod 30.10 +31.10)	3000	80,000	60,000	15,159	3,903	11,256	11,232		3,927
Venituri din proprietate (cod 30.10.05+30.10.09+30.10.50)	3010	80,000	60,000	15,159	3,903	11,256	11,232		3,927
Venituri din concesiuni si inchirieri (cod 30.10.05.30)	301005	80,000	60,000	15,159	3,903	11,256	11,232		3,927
Alte venituri din concesiuni si inchirieri de catre institutiile publice	30100530	80,000	60,000	15,159	3,903	11,256	11,232		3,927
C2. VANZARI DE BUNURI SI SERVICII (cod 33.10+34.10+35.10+36.10+37.10)	3300	335,739,000	173,687,000	135,051,888	9,102,976	125,948,912	123,694,520		11,357,368
Venituri din prestari de servicii si alte activitati (cod33.10.05+33.10.08+33.10.09+33.10.13+ 33.10.14 +33.10.16+33.10.17 +33.10.19 la 33.10.21+33.10.30 la 33.10.32+33.10.50)	3310	337,638,000	174,600,000	135,380,303	9,102,976	126,277,327	124,022,955		11,357,368
Venituri din prestari de servicii	331008	9,000,000	4,949,000	4,544,128	633,970	3,910,158	4,032,218		511,910
Venituri din valorificarea produselor obtinute din activitatea proprie sau anexa	331016	54,000	27,000	24,897	24,367	530	1,730		23,167
Venituri din serbari si spectacole scolare, manifestari culturale, artistice si sportive	331019	145,000	70,000	48,500		48,500	48,500		
Venituri din contractele incheiate cu casele de asigurari	331021	270,238,000	132,453,000	115,089,977	8,444,639	106,645,338	104,267,686		10,822,291

A	B	1	2	3=4+5	4	5	6	7	8=3-6-7
sociale de sanatate									
Venituri din contractele incheiate cu directiile de sanatate publica din sume alocate de la bugetul de stat	331030	30,000,000	20,000,000	13,505,880		13,505,880	13,505,880		
Venituri din contractele incheiate cu directiile de sanatate publica din sume alocate din veniturile proprii ale Ministerului Sanatatii	331031	22,025,000	13,025,000						
enituri din contractele incheiate cu institutiile de medicina legala	331032	6,000,000	4,000,000	2,100,000		2,100,000	2,100,000		
Alte venituri din prestari de servicii si alte activitati	331050	176,000	76,000	66,921		66,921	66,921		
Diverse venituri (cod 36.10.04+36.10.32+36.10.50)	3610	30,000	16,000	15,138		15,138	15,138		
Alte venituri	361050	30,000	16,000	15,138		15,138	15,138		
Transferuri voluntare, altele decât subventiile (cod 37.10.01+37.10.03+37.10.50)	3710	-1,929,000	-929,000	-343,553		-343,553	-343,553		
Varsaminte din sectiunea de functionare pentru finantarea sectiunii de dezvoltare a bugetului local (cu semnul minus)	371003	-1,929,000	-929,000	-343,553		-343,553	-343,553		
III. OPERATIUNI FINANCIARE (cod 40.10+41.10)	0016								
Încasari din rambursarea împrumuturilor acordate (cod. 40.10.15)	4010			1,691,268		1,691,268	1,691,268		
Sume utilizate din excedentul anului precedent pentru efectuarea de cheltuieli (cod. 40.10.15.01)	401015			1,591,268		1,591,268	1,591,268		
Sume utilizate de administratiile locale din excedentul anului precedent pentru sectiunea de functionare	40101501			1,591,268		1,591,268	1,591,268		
Alte operatiuni financiare(cod.41.10.06 + 41.10.11)	4110			100,000		100,000	100,000		
Sume din excedentul anului precedent pentru acoperirea plurilor temporare de casa	411006			100,000		100,000	100,000		
IV. SUBVENTII (cod 00.18)	4100	20,865,000	10,720,000	8,963,975		8,963,975	8,963,975		
SUBVENTII DE LA ALTE NIVELE ALE ADMINISTRATIEI PUBLICE (cod 42.10+43.10)	0018	20,865,000	10,720,000	8,963,975		8,963,975	8,963,975		
Subventii de la alte administratii (cod 43.10.09+43.10.10 +43.10.15+43.10.33+43.10.35)	4310	20,865,000	10,720,000	8,963,975		8,963,975	8,963,975		
Subventii pentru institutii publice	431009	16,380,000	8,070,000	7,082,094		7,082,094	7,082,094		
Subventii din bugetele locale pentru finantarea cheltuielilor curente din domeniul sanatatii	431010	4,485,000	2,650,000	1,881,881		1,881,881	1,881,881		
VENITURILE SECTIUNII DE DEZVOLTARE (cod 00.02+00.15+00.16+00.17+45.10+48.10) - TOTAL	000110	27,198,000	12,531,000	2,410,224		2,410,224	2,410,224		
I. VENITURI CURENTE (cod 00.12)	0002	1,929,000	929,000	343,553		343,553	343,553		
C. VENITURI NEFISCALE ( cod 00.14)	2900	1,929,000	929,000	343,553		343,553	343,553		
C2. VANZARI DE BUNURI SI SERVICII (cod 36.10+37.10)	3300	1,929,000	929,000	343,553		343,553	343,553		

A	B	1	2	3=4+5	4	5	6	7	8=3-6-7
Transferuri voluntare, altele decât subvențiile (cod 37.10.04)	3710	1,929,000	929,000	343,553		343,553	343,553		
Varsaminte din secțiunea de funcționare	371004	1,929,000	929,000	343,553		343,553	343,553		
III. OPERAȚIUNI FINANCIARE (cod 40.10)	0016			4,610,524		4,610,524	4,610,524		
Încasări din rambursarea împrumuturilor acordate (cod. 40.10.15+ 40.10.16)	4010			4,610,524		4,610,524	4,610,524		
Sume utilizate din excedentul anului precedent pentru efectuarea de cheltuieli (cod. 40.10.15.02)	401015			4,610,524		4,610,524	4,610,524		
Sume utilizate de administrațiile locale din excedentul anului precedent pentru secțiunea de dezvoltare	40101502			4,610,524		4,610,524	4,610,524		
IV. SUBVENȚII (cod 00.18)	4100	20,689,000	9,017,000	944,745		944,745	944,745		
SUBVENȚII DE LA ALTE NIVELE ALE ADMINISTRAȚIEI PUBLICE (cod 42.10+43.10)	0018	20,689,000	9,017,000	944,745		944,745	944,745		
Subvenții de la bugetul de stat (cod 42.10.39+42.10.62+42.10.70)	4210	820,000	400,000	72,513		72,513	72,513		
Subvenții de la bugetul de stat către instituții publice finanțate parțial sau integral din venituri proprii necesare susținerii derulării proiectelor finanțate din fonduri externe neramb. ( FEN) postaderare, aferente perioadei de programare 2014-2020	421070	820,000	400,000	72,513		72,513	72,513		
Subvenții de la alte administrații (cod 43.10.14+43.10.16+43.10.17+43.10.19 + 43.10.25 la 43.10.27+43.10.31+43.10.32+43.10.35)	4310	19,869,000	8,617,000	872,232		872,232	872,232		
Subvenții din bugetele locale pentru finanțarea cheltuielilor de capital în domeniul sănătății	431014	19,869,000	8,607,000	862,233		862,233	862,233		
Subvenții pentru instituții publice destinate secțiunii de dezvoltare	431019	10,000	10,000	9,999		9,999	9,999		
Alte sume primite de la UE (Cod 46.10.04)	4610			-4,449,163		-4,449,163	-4,449,163		
Alte sume primite din fonduri de la Uniunea Europeană pentru programele operaționale finanțate din cadrul financiar 2014 - 2020	461004			-4,449,163		-4,449,163	-4,449,163		
Sume primite de la UE/alti donatori în contul platilor efectuate și prefinanțări aferente cadrului financiar 2014-2020 (cod 48.10.01 la 48.10.05+48.10.11+48.10.12)	4810	4,580,000	2,585,000	960,565		960,565	960,565		
Fondul Social European (FSE) (cod 48.10.02.01 la 48.10.02.03)	481002	4,580,000	2,585,000	960,565		960,565	960,565		
Sume primite în contul platilor efectuate în anul curent	48100201	3,630,000	1,735,000	372,456		372,456	372,456		
Sume primite în contul platilor efectuate în anii anteriori	48100202	430,000	330,000	76,954		76,954	76,954		
Prefinanțare	48100203	520,000	520,000	511,155		511,155	511,155		

Conducatorul institutiei

MARIUS OPRESCU



Conducatorul compartimentului

financiar-contabil

CONSTANTA DUMITRU

Handwritten signature of Constanta Dumitru.

Handwritten signature in the top right corner.

**CONTUL DE EXECUTIE  
A BUEGTELUI INSTITUTIILOR PUBLICE SI ACTIVITATILOR FINANTATE INTEGRAL SAU PARTIAL DIN VENITURI PROPRII (DE SUBORDONARE LOCALA) -CHELTUIELI**

la data de 30.06.2019

d 21


-lei-

Denumirea indicatorilor *)	Cod indicator	Credite de angajament		Credite bugetare		Angajamente bugetare	Angajamente legale	Plati efectuate	Angajamente legale de platit	Cheltuieli efective
		aprobate la finele perioadei de raportare	trimestriale cumulate	aprobate la finele perioadei de raportare	trimestriale cumulate					
A	B	1	2	3	4	5	6	7	8=6-7	9
TOTAL CHELTUIELI - SECTIUNEA DE FUNCTIONARE + SECTIUNEA DE DEZVOLTARE (cod 50.10+59.10+63.10+70.10+74.10+79.10)	4910	19,716,000	9,968,000	386,986,000	199,102,000	386,323,782	323,209,803	134,865,833	188,343,970	142,342,197
Partea I-a SERVICII PUBLICE GENERALE (cod 54.10+55.10)	5010			2,510,000	1,311,000	2,487,879	2,331,783	1,162,794	1,168,989	1,121,817
Alte servicii publice generale (cod 54.10.10+54.10.50)	5410			2,510,000	1,311,000	2,487,879	2,331,783	1,162,794	1,168,989	1,121,817
Servicii publice comunitare de evidenta a persoanelor	541010			2,510,000	1,311,000	2,487,879	2,331,783	1,162,794	1,168,989	1,121,817
Partea II-a APARARE, ORDINE PUBLICA SI SIGURANTA NATIONALA (cod 61.10)	5910			6,360,000	3,709,000	6,360,000	5,191,730	3,023,759	2,167,971	2,907,354
Ordine publica si siguranta nationala (cod 61.10.03+61.10.05+61.10.50)	6110			6,360,000	3,709,000	6,360,000	5,191,730	3,023,759	2,167,971	2,907,354
Cheltuieli in domeniul ordinii publice si sigurantei nationale	611050			6,360,000	3,709,000	6,360,000	5,191,730	3,023,759	2,167,971	2,907,354
Partea III-a CHELTUIELI SOCIAL-CULTURALE (cod 65.10+66.10+67.10+68.10)	6310	19,716,000	9,968,000	378,116,000	194,082,000	377,475,903	315,686,290	130,679,280	185,007,010	138,313,026
Invatamant (cod 65.10.03 la 65.10.05+65.10.07+65.10.11+65.10.50)	6510			12,000	10,000	12,000	12,000		12,000	
Invatamant nedefinit prin nivel (cod 65.10.07.04)	651007			12,000	10,000	12,000	12,000		12,000	
Invatamant special	65100704									
Sanatate (66.10.06+66.10.08+66.10.50)	6610	19,716,000	9,968,000	363,873,000	187,141,000	363,265,906	303,744,384	124,769,680	178,974,704	132,053,564
Servicii medicale in unitati sanitare cu paturi (cod 66.10.06.01+66.10.06.03)	661006	19,716,000	9,968,000	363,873,000	187,141,000	363,265,906	303,744,384	124,769,680	178,974,704	132,053,564
Spitale generale	66100601	19,716,000	9,968,000	363,873,000	187,141,000	363,265,906	303,744,384	124,769,680	178,974,704	132,053,564
Cultura, recreere si religie (cod 67.10.03+67.10.05+67.10.50)	6710			14,231,000	6,931,000	14,197,997	11,929,906	5,909,600	6,020,306	6,259,462

A	B	1	2	3	4	5	6	7	8=6-7	9
Servicii culturale (cod 67.10.03.03 la 67.10.03.07+67.10.03.09 la 67.10.03.11+67.10.03.15+67.10.03.30)	671003			14,231,000	6,931,000	14,197,997	11,929,906	5,909,600	6,020,306	6,259,462
Muzee	67100303			3,226,000	1,368,000	3,200,718	2,378,026	1,197,584	1,180,442	1,268,627
Institutiile publice de spectacole si concerte	67100304			11,005,000	5,563,000	10,997,279	9,551,880	4,712,016	4,839,864	4,990,835
Partea a VII-a REZERVA, EXCEDENT/DEFICIT	9610			-3,104,000	-2,104,000			1,905,386	-1,905,386	
CEDENT (98.10.96+98.10.97)	9810			-3,104,000	-2,104,000			1,905,386	-1,905,386	
Excedentul sectiunii de functionare	981096			-3,104,000	-2,104,000			1,513,034	-1,513,034	
Excedentul sectiunii de dezvoltare	981097							392,352	-392,352	
CHELTUIELILE SECTIUNII DE FUNCTIONARE (cod 50.10+59.10+63.10+70.10+74.10+79.10)	4910			359,788,000	186,571,000	359,125,782	320,819,536	132,847,961	187,971,575	139,093,297
Partea I-a SERVICIIL PUBLICE GENERALE (cod 51.10+54.10+55.10)	5010			2,500,000	1,301,000	2,477,879	2,321,784	1,152,795	1,168,989	1,121,817
Alte servicii publice generale (cod 54.10.10+54.10.50)	5410			2,500,000	1,301,000	2,477,879	2,321,784	1,152,795	1,168,989	1,121,817
Servicii publice comunitare de evidenta a persoanelor	541010			2,500,000	1,301,000	2,477,879	2,321,784	1,152,795	1,168,989	1,121,817
Partea II-a APARARE, ORDINE PUBLICA SI SIGURANTA NATIONALA (cod 61.10)	5910			6,165,000	3,514,000	6,165,000	5,105,879	2,937,908	2,167,971	2,907,354
Ordine publica si siguranta nationala (cod 61.10.03+61.10.05+61.10.50)	6110			6,165,000	3,514,000	6,165,000	5,105,879	2,937,908	2,167,971	2,907,354
Alte cheltuieli in domeniul ordinii publice si sigurantei nationale	611050			6,165,000	3,514,000	6,165,000	5,105,879	2,937,908	2,167,971	2,907,354
Partea III-a CHELTUIELI SOCIAL-CULTURALE (cod 65.10+66.10+67.10+68.10)	6310			351,123,000	181,756,000	350,482,903	313,391,873	128,757,258	184,634,615	135,084,126
Invatamant (cod 65.10.03 la 65.10.05+65.10.07+10.11+65.10.50)	6510			12,000	10,000	12,000	12,000		12,000	
Invatamant nedefinit prin nivel (cod 65.10.07.04)	651007			12,000	10,000	12,000	12,000		12,000	
Invatamant special	65100704			12,000	10,000	12,000	12,000		12,000	
Sanatate (66.10.06+66.10.08+66.10.50)	6610			336,880,000	174,815,000	336,272,906	301,449,967	122,847,658	178,602,309	128,882,989
Servicii medicale in unitati cu paturi (cod 66.10.06.01+66.10.06.03)	661006			336,880,000	174,815,000	336,272,906	301,449,967	122,847,658	178,602,309	128,882,989
Spitale generale	66100601			336,880,000	174,815,000	336,272,906	301,449,967	122,847,658	178,602,309	128,882,989
Cultura, recreere si religie (cod 67.10.03+67.10.05+67.10.50)	6710			14,231,000	6,931,000	14,197,997	11,929,906	5,909,600	6,020,306	6,181,137
Servicii culturale (cod 67.10.03.03 la 67.10.03.07+67.10.03.09 la 67.10.03.11+67.10.03.15+67.10.03.30)	671003			14,231,000	6,931,000	14,197,997	11,929,906	5,909,600	6,020,306	6,181,137
Muzee	67100303			3,226,000	1,368,000	3,200,718	2,378,026	1,197,584	1,180,442	1,247,651
Institutiile publice de spectacole si concerte	67100304			11,005,000	5,563,000	10,997,279	9,551,880	4,712,016	4,839,864	4,933,486

A	B	1	2	3	4	5	6	7	8=6-7	9
Partea a VII-a REZERVE, EXCEDENT/DEFICIT	9610			-3,104,000	-2,104,000			1,513,034	-1,513,034	
EXCEDENT (98.10.96)	9810			-3,104,000	-2,104,000			1,513,034	-1,513,034	
Excedentul sectiunii de functionare	981096			-3,104,000	-2,104,000			1,513,034	-1,513,034	
CHELTUIELILE SECTIUNII DE DEZVOLTARE (cod 50.10+59.10+63.10+70.10+74.10+79.10)	4910	19,716,000	9,968,000	27,198,000	12,531,000	27,198,000	2,390,267	2,017,872	372,395	3,248,900
tea I-a SERVICIIL PUBLICE GENERALE (cod 51.10+54.10)	5010			10,000	10,000	10,000	9,999	9,999		
Alte servicii publice generale (cod 54.10.10+54.10.50)	5410			10,000	10,000	10,000	9,999	9,999		
Servicii publice comunitare de evidenta a persoanelor	541010			10,000	10,000	10,000	9,999	9,999		
Partea II-a APARARE, ORDINE PUBLICA SI SIGURANTA NATIONALA (cod 61.10)	5910			195,000	195,000	195,000	85,851	85,851		
Ordine publica si siguranta nationala (cod 61.10.03+61.10.05+61.10.50)	6110			195,000	195,000	195,000	85,851	85,851		
Alte cheltuieli in domeniul ordinii publice si sigurantei nationale	611050			195,000	195,000	195,000	85,851	85,851		
Partea III-a CHELTUIELI SOCIAL-CULTURALE (cod 65.10+66.10+67.10+68.10)	6310	19,716,000	9,968,000	26,993,000	12,326,000	26,993,000	2,294,417	1,922,022	372,395	3,248,900
Sanatate (66.10.06+66.10.08+66.10.50)	6610	19,716,000	9,968,000	26,993,000	12,326,000	26,993,000	2,294,417	1,922,022	372,395	3,170,575
Servicii medicale in unitati cu paturi (cod 66.10.06.01+66.10.06.03)	661006	19,716,000	9,968,000	26,993,000	12,326,000	26,993,000	2,294,417	1,922,022	372,395	3,170,575
Spitale generale	66100601	19,716,000	9,968,000	26,993,000	12,326,000	26,993,000	2,294,417	1,922,022	372,395	3,170,575
Cultura, recreere si religie (cod 67.10.03+67.10.05+67.10.50)	6710									78,325
Servicii culturale (cod 67.10.03.03 la 67.10.03.07+67.10.03.09 la 67.10.03.11+67.10.03.15+67.10.03.30)	671003									78,325
zee	67100303									20,976
Instituti publice de spectacole si concerte	67100304									57,349
Partea a VII-a REZERVE, EXCEDENT/DEFICIT	9610							392,352	-392,352	
EXCEDENT (98.10.97)	9810							392,352	-392,352	
Excedentul sectiunii de dezvoltare	981097							392,352	-392,352	

**Nota: Se detaliaza pe structura clasificatiei economice (Anexa 7)**



Conducatorul compartimentului  
 financiar-contabil  
 CONSTANTA DUMITRU

*[Signature]*

## CONTUL DE EXECUTIE A BUGETULUI LOCAL- VENITURI

la data de 30.06.2019

Cod 20

-lei-

Denumirea indicatorilor	Cod indicator	Prevederi bugetare			Drepturi constatate			Incasari realizate	Stingeri pe alte cai decat incasari	Drepturi constatate de incasat
		aprobate la finele perioadei de raportare	trimestriale cumulate	Total, din care: 3=4+5	din anii precedenti	din anul curent				
A	B	1	2	3=4+5	4	5	6	7	8=3-6-7	
VENITURI -TOTAL(cod 00.02+00.15+00.16+00.17+45.02)	000102	265,230,000	128,767,000	117,382,121	1,144,183	116,237,938	115,925,009		1,457,112	
VENITURI PROPRII (cod 00.02-11.02-- 37.02+ 00.15+ 00.16)	4990	60,849,000	29,587,000	35,062,046	1,144,183	33,917,863	33,604,934		1,457,112	
I. VENITURI CURENTE (cod 00.03+00.12)	0002	231,503,000	111,139,000	100,839,887	1,144,183	99,696,704	99,382,775		1,457,112	
A. VENITURI FISCALE (cod 00.04+06.02+00.09+00.10+00.11)	0003	228,440,000	109,174,000	98,169,365		98,169,365	98,169,365			
A1. IMPOZIT PE VENIT, PROFIT SI CASTIGURI DIN CAPITAL (cod 00.05+00.06+00.07)	0004	56,614,000	27,280,000	27,877,075		27,877,075	27,877,075			
A1.2. IMPOZIT PE VENIT, PROFIT SI CASTIGURI DIN CAPITAL DE LA PERSOANE FIZICE( cod 03.02+04.02)	0006	56,614,000	27,280,000	27,877,075		27,877,075	27,877,075			
Cote si sume defalcate din impozitul pe venit (cod 04.02.01+04.02.04)	0402	56,614,000	27,280,000	27,877,075		27,877,075	27,877,075			
Cote defalcate din impozitul pe venit	040201	37,032,000	17,490,000	17,172,993		17,172,993	17,172,993			
Sume alocate din cotele defalcate din impozitul pe venit pentru echilibrarea bugetelor locale	040204	19,582,000	9,790,000	10,704,082		10,704,082	10,704,082			
A4.IMPOZITE SI TAXE PE BUNURI SI SERVICII (cod 11.02+12.02+15.02+16.02)	0010	171,826,000	81,894,000	70,292,290		70,292,290	70,292,290			
Sume defalcate din TVA (cod 11.02.01+11.02.02+11.02.05+11.02.06+11.02.09)	1102	170,619,000	81,517,000	69,962,000		69,962,000	69,962,000			
Sume defalcate din taxa pe valoarea adaugata pentru finantarea cheltuielilor descentralizate la nivelul judetelor	110201	16,849,000	11,932,000	9,038,000		9,038,000	9,038,000			
Sume defalcate din taxa pe valoarea adaugata pentru drumuri	110205	15,074,000	6,224,000	4,224,000		4,224,000	4,224,000			
Sume defalcate din taxa pe valoarea adaugata pentru echilibrarea bugetelor locale	110206	138,696,000	63,361,000	56,700,000		56,700,000	56,700,000			



A	B	1	2	3=4+5	4	5	6	7	8=3-6-7
Taxe pe utilizarea bunurilor, autorizarea utilizării bunurilor sau pe desfasurarea de activitati (cod 16.02.02+16.02.03+16.02.50)	1602	1,207,000	377,000	330,290		330,290	330,290		
Impozit pe mijloacele de transport (cod 16.02.02.01+16.02.02.02)	160202	1,057,000	312,000	273,327		273,327	273,327		
Impozit pe mijloacele de transport detinute de persoane fizice	16020201	72,000	32,000	24,805		24,805	24,805		
Impozit pe mijloacele de transport detinute de persoane juridice	16020202	985,000	280,000	248,522		248,522	248,522		
Taxe si tarife pentru eliberarea de licente si autorizatii de functionare	160203	150,000	65,000	56,963		56,963	56,963		
C. VENITURI NEFISCALE (cod 00.13+00.14)	0012	3,063,000	1,965,000	2,670,522	1,144,186	1,526,339	1,213,410		1,457,112
C1. VENITURI DIN PROPRIETATE (cod 30.02+31.02)	0013	628,000	628,000	763,688	481,868	281,819	19,686		744,002
Venituri din proprietate (cod 30.02.01+30.02.05+30.02.08+30.02.50)	3002	628,000	628,000	763,688	481,868	281,819	19,686		744,002
Venituri din concesiuni si inchirieri (cod 30.02.05.30)	300205	146,000	146,000	30,086		30,086	19,686		10,400
Alte venituri din concesiuni si inchirieri de catre institutiile publice	30020530	146,000	146,000	30,086		30,086	19,686		10,400
Venituri din dividende (cod 30.02.08.02+30.02.08.03)	300208	482,000	482,000	733,602	481,868	251,733			733,602
Venituri din dividende de la alti platitori	30020802	482,000	482,000	733,602	481,868	251,733			733,602
C2. VANZARI DE BUNURI SI SERVICII (cod 33.02+34.02+35.02+36.02+37.02)	0014	2,435,000	1,337,000	1,906,634	662,314	1,244,620	1,193,724		713,110
Venituri din prestari de servicii si alte activitati (cod 33.02.08+33.02.10+33.02.12+33.02.24+33.02.27+33.02.28+33.02.33+33.02.50)	3302	2,235,000	1,142,000	1,308,492	181,036	1,127,453	1,076,718		231,774
Contributia de intretinere a persoanelor asistate	330213	1,700,000	862,000	871,825		871,825	871,825		
Contributia lunara a parintilor pentru intretinerea copiilor in unitatile de protectie sociala	330227			1,705		1,705	1,705		
Alte venituri din prestari de servicii si alte activitati	330250	535,000	280,000	434,962	181,036	253,923	203,188		231,774
Amenzi, penalitati si confiscari (cod 35.02.01 la 35.02.03+35.02.50)	3502	15,000	15,000	490,765	481,275	9,490	9,429		481,336
Venituri din amenzi si alte sanctiuni aplicate potrivit dispozitiilor legale (cod 35.02.01.02)	350201	15,000	15,000	15,000	15,000				15,000
Venituri din amenzi si alte sanctiuni aplicate de catre alte institutii de specialitate	35020102	15,000	15,000	15,000	15,000				15,000
Alte amenzi, penalitati si confiscari	350250			475,765	466,275	9,490	9,429		466,336
Diverse venituri (cod 36.02.01+36.02.05+36.02.06 +36.02.07+36.02.11+36.02.14+36.02.22+36.02.23+36.02.31)	3602	129,000	124,000	51,577		51,577	51,577		

A	B	1	2	3=4+5	4	5	6	7	8=3-6-7
+36.02.32+36.02.47+36.02.50)									
Taxe speciale	360206	10,000	5,000	9,190		9,190	9,190		
Alte venituri	360250	119,000	119,000	42,387		42,387	42,387		
Transferuri voluntare, altele decat subventiile (cod 37.02.01+37.02.03 la 37.02.05+37.02.50)	3702	56,000	56,000	56,000		56,000	56,000		
Donatii si sponsorizari	370201	56,000	56,000	56,000		56,000	56,000		
arsaminte din sectiunea de functionare pentru finantarea sectiunii de dezvoltare a bugetului local (cu semnul minus)	370203	-18,981,000	-13,822,000						
Varsaminte din sectiunea de functionare	370204	18,981,000	13,822,000						
II. VENITURI DIN CAPITAL (cod 39.02)	0015	21,000	21,000	21,838		21,838	21,838		
Venituri din valorificarea unor bunuri (cod 39.02.01+39.02.03+39.02.04+ 39.02.07+39.02.10)	3902	21,000	21,000	21,838		21,838	21,838		
Venituri din valorificarea unor bunuri ale institutiilor publice	390201	21,000	21,000	21,838		21,838	21,838		
III. OPERATIUNI FINANCIARE (cod 40.02+41.02)	0016			4,218,321		4,218,321	4,218,321		
Incasari din rambursarea imprumuturilor acordate (cod 40.02.06+40.02.07+40.02.10+40.02.11+40.02.13+40.02.14+40.02.50)	4002			4,218,321		4,218,321	4,218,321		
Sume din excedentul bugetului local utilizate pentru finantarea cheltuielilor sectiunii de dezvoltare	400214			4,218,321		4,218,321	4,218,321		
IV. SUBVENTII (cod 00.18)	0017	30,123,000	14,451,000	9,734,115		9,734,115	9,734,115		
SUBVENTII DE LA ALTE NIVELE ALE ADMINISTRATIEI PUBLICE (cod 42.02+43.02)	0018	30,123,000	14,451,000	9,734,115		9,734,115	9,734,115		
Subventii de la bugetul de stat (cod 42.02.01+42.02.05+42.02.10+42.02.12 la 42.02.18 la 42.02.21+42.02.28+42.02.29+42.02.32 la 42.02.36+42.02.40 la 42.02.42 la 42.02.45+42.02.51+42.02.52+ 42.02.54+42.02.55+42.02.62+42.02.65+ 42.02.66+42.02.67+42.02.69)	4202	30,123,000	14,451,000	9,734,115		9,734,115	9,734,115		
Subventii de la bugetul de stat catre bugetele locale pentru finantarea investitiilor in sanatate (cod 42.02.16.01 la 42.02.16.03)	420216	4,829,000		-435		-435	-435		
Subventii de la bugetul de stat catre bugetele locale pentru finantarea aparaturii medicale si echipamentelor de comunicatii in urgenta in sanatate	42021601	4,829,000		-435		-435	-435		
Finantarea drepturilor acordate persoanelor cu handicap	420221	1,348,000	527,000	275,123		275,123	275,123		
Finantarea Programului National de Dezvoltare Locala	420265	22,022,000	12,000,000	8,434,721		8,434,721	8,434,721		
Subventii de la bugetul de stat catre bugetele locale necesare sustinerii denularii proiectelor finantate din fonduri externe	420269	1,024,000	1,024,000	1,024,706		1,024,706	1,024,706		

A	B	1	2	3=4+5	4	5	6	7	8=3-6-7
nerambursabile (FEN) postaderare, aferente perioadei de programare 2014 - 2020									
Subventii pentru realizarea activitatii de colectare, transport, depozitare si neutralizare a deseurilor de origine animala	420273	900,000	900,000						
Alte sume primite de la UE (cod 46.02.03)	4602	2,558,000	2,558,000	2,557,872		2,557,872	2,557,872		
Alte sume primite din fonduri de la Uniunea Europeana entru programele operationale finantate din cadrul financiar 2014-2020	460204	2,558,000	2,558,000	2,557,872		2,557,872	2,557,872		
Sume primite de la UE/alti donatori în contul platilor efectuate si prefinantari aferente cadrului financiar 2014-2020 (cod 48.02.01 la 48.02.05+48.02.11+48.02.12+48.02.15+48.02.19)	4802	1,025,000	598,000	10,088		10,088	10,088		
Fondul European de Dezvoltare Regionala (FEDR) (cod 48.02.01.01 la 48.02.01.03)	480201			10,088		10,088	10,088		
Sume primite în contul platilor efectuate în anul curent	48020101			3,372		3,372	3,372		
Sume primite în contul platilor efectuate în anii anteriori	48020102			6,716		6,716	6,716		
Fondul Social European (FSE) (cod 48.02.02.01 la 48.02.02.03)	480202	1,025,000	598,000						
Sume primite în contul platilor efectuate în anii anteriori	48020202	1,025,000	598,000						
VENITURILE SECTIUNII DE FUNCTIONARE (cod 00.02+00.16+00.17) - TOTAL	000102	214,770,000	98,744,000	101,115,010	1,144,183	99,970,827	99,657,898		1,457,112
VENITURI PROPRII (00.02-11.02-37.02+00.16)	4990	60,828,000	29,566,000	30,821,887	1,144,183	29,677,704	29,364,775		1,457,112
I. VENITURI CURENTE (cod 00.03+00.12)	0002	212,522,000	97,317,000	100,839,887	1,144,183	99,695,704	99,382,775		1,457,112
A. VENITURI FISCALE (cod 00.04+06.02+00.09+00.10+00.11)	0003	228,440,000	109,174,000	98,169,365		98,169,365	98,169,365		
1. IMPOZIT PE VENIT, PROFIT SI CASTIGURI DIN CAPITAL (cod 00.05+00.06+00.07)	0004	56,614,000	27,280,000	27,877,075		27,877,075	27,877,075		
A1.2. IMPOZIT PE VENIT, PROFIT SI CASTIGURI DIN CAPITAL DE LA PERSOANE FIZICE (cod 03.02+04.02)	0006	56,614,000	27,280,000	27,877,075		27,877,075	27,877,075		
Cote si sume defalcate din impozitul pe venit (cod 04.02.01+04.02.04)	0402	56,614,000	27,280,000	27,877,075		27,877,075	27,877,075		
Cote defalcate din impozitul pe venit	040201	37,032,000	17,490,000	17,172,993		17,172,993	17,172,993		
Sume alocate din cotele defalcate din impozitul pe venit pentru echilibrarea bugetelor locale	040204	19,582,000	9,790,000	10,704,082		10,704,082	10,704,082		
A4. IMPOZITE SI TAXE PE BUNURI SI SERVICII (cod 11.02+12.02+15.02+16.02)	0010	171,826,000	81,894,000	70,292,290		70,292,290	70,292,290		
Sume defalcate din TVA (cod 11.02.01+11.02.02+11.02.05+11.02.06+11.02.09)	1102	170,619,000	81,517,000	69,962,000		69,962,000	69,962,000		


A	B	1	2	3=4+5	4	5	6	7	8=3-6-7
Sume defalcate din taxa pe valoarea adaugata pentru finantarea cheltuielilor descentralizate la nivelul judetelor	110201	16,849,000	11,932,000	9,038,000		9,038,000	9,038,000		
Sume defalcate din taxa pe valoarea adaugata pentru drumuri	110205	15,074,000	6,224,000	4,224,000		4,224,000	4,224,000		
Sume defalcate din taxa pe valoarea adaugata pentru echilibrarea bugetelor locale	110206	138,696,000	63,361,000	56,700,000		56,700,000	56,700,000		
axe pe utilizarea bunurilor, autorizarea utilizarii bunurilor sau pe desfasurarea de activitati (cod 16.02.02+16.02.03+16.02.50)	1602	1,207,000	377,000	330,290		330,290	330,290		
Impozit pe mijloacele de transport (cod 16.02.02.01+16.02.02.02)	160202	1,057,000	312,000	273,327		273,327	273,327		
Impozit pe mijloacele de transport detinute de persoane fizice	16020201	72,000	32,000	24,805		24,805	24,805		
Impozit pe mijloacele de transport detinute de persoane juridice	16020202	985,000	280,000	248,522		248,522	248,522		
Taxe si tarife pentru eliberarea de licente si autorizatii de functionare	160203	150,000	65,000	56,963		56,963	56,963		
C. VENITURI NEFISCALE (cod 00.13+00.14)	0012	-15,918,000	-11,857,000	2,670,522	1,144,188	1,526,339	1,213,410		1,457,112
C1. VENITURI DIN PROPRIETATE (cod 30.02+31.02)	0013	628,000	628,000	763,688	481,868	281,819	19,686		744,002
Venituri din proprietate (cod 30.02.01+30.02.05+30.02.50)	3002	628,000	628,000	763,688	481,868	281,819	19,686		744,002
Venituri din concesiuni si inchirieri (cod 30.02.05.30)	300205	146,000	146,000	30,086		30,086	19,686		10,400
Alte venituri din concesiuni si inchirieri de catre institutiile publice	30020530	146,000	146,000	30,086		30,086	19,686		10,400
Venituri din dividende (cod 30.02.08.02+30.02.08.03)	300208	482,000	482,000	733,602	481,868	251,733			733,602
anituri din dividende de la alti platitori	30020802	482,000	482,000	733,602	481,868	251,733			733,602
C2. VANZARI DE BUNURI SI SERVICII (cod 33.02+34.02+35.02+36.02+37.02)	0014	-16,546,000	-12,485,000	1,906,834	662,314	1,244,520	1,193,724		713,110
Venituri din prestari de servicii si alte activitati (cod 33.02.08+33.02.10+33.02.12+33.02.24+33.02.27+33.02.28+33.02.33+33.02.50)	3302	2,235,000	1,142,000	1,308,492	181,038	1,127,453	1,076,718		231,774
Contributia de intretinere a persoanelor asistate	330213	1,700,000	862,000	871,825		871,825	871,825		
Contributia lunara a parintilor pentru intretinerea copiilor in unitatile de protectie sociala	330227			1,705		1,705	1,705		
Alte venituri din prestari de servicii si alte activitati	330250	535,000	280,000	434,662	181,038	253,923	203,188		231,774
Amenzi, penalitati si confiscari (cod 35.02.01 la 35.02.03+35.02.50)	3502	15,000	15,000	490,765	481,275	9,490	9,429		481,336
Venituri din amenzi si alte sanctiuni aplicate potrivit	350201	15,000	15,000	15,000	15,000				15,000

A	B	1	2	3=4+5	4	5	6	7	8-3-6-7
dispozitiilor legale (cod 35.02.01.02)									
Venituri din amenzi si alte sanctiuni aplicate de catre alte institutii de specialitate	35020102	15,000	15,000	15,000	15,000				15,000
Alte amenzi, penalitati si confiscari	350250			475,765	466,275	9,490	9,429		466,336
Diverse venituri (cod	3602	129,000	124,000	51,577		51,577			
36.02.01+36.02.05+36.02.06+36.02.11+36.02.14+36.02.32+37.02.01+37.02.03+37.02.50)									
Taxe speciale	360206	10,000	5,000	9,190		9,190			
Alte venituri	360250	119,000	119,000	42,387		42,387			
Transferuri voluntare, altele decat subventiile (cod	3702	-18,925,000	-13,766,000	56,000		56,000			
37.02.01+37.02.03+37.02.50)									
Donatii si sponsorizari	370201	56,000	56,000	56,000		56,000			
Varsaminte din sectiunea de functionare pentru finantarea sectiunii de dezvoltare a bugetului local ( cu semnul minus)	370203	-18,981,000	-13,822,000						
IV. SUBVENTII (cod 00.18)	0017	2,248,000	1,427,000	275,123		275,123	275,123		
SUBVENTII DE LA ALTE NIVELE ALE ADMINISTRATIEI PUBLICE (cod 42.02+43.02)	0018	2,248,000	1,427,000	275,123		275,123	275,123		
Subventii de la bugetul de stat (cod 42.02.21+42.02.28+42.02.32 la 42.02.36+ 42.02.41+ 42.02.42+42.02.44+42.02.45+ 42.02.51+ 42.02.54+42.02.66)	4202	2,248,000	1,427,000	275,123		275,123	275,123		
Finantarea drepturilor acordate persoanelor cu handicap	420221	1,348,000	527,000	275,123		275,123			
Subventii pentru realizarea activitatii de colectare, transport, depozitare si neutralizare a deseurilor de origine animala	420273	900,000	900,000						
VENITURILE SECTIUNII DE DEZVOLTARE	000102	50,460,000	30,023,000	16,267,111		16,267,111	16,267,111		
0.02+00.15+00.16+00.17+45.02+48.02) - TOTAL									
VENITURI PROPRII (cod 00.02-11.02-37.02+00.15+00.16)	4990	21,000	21,000	4,240,159		4,240,159	4,240,159		
I. VENITURI CURENTE (cod 00.03+00.12)	0002	18,981,000	13,822,000						
C. VENITURI NEFISCALE (cod 00.14)	0012	18,981,000	13,822,000						
C2. VANZARI DE BUNURI SI SERVICII (cod 36.02+37.02)	0014	18,981,000	13,822,000						
Transferuri voluntare, altele decat subventiile (cod	3702	18,981,000	13,822,000						
37.02.04+37.02.05)									
Varsaminte din sectiunea de functionare	370204	18,981,000	13,822,000						
II. VENITURI DIN CAPITAL (cod 39.02)	0015	21,000	21,000	21,838		21,838	21,838		
Venituri din valorificarea unor bunuri (cod	3902	21,000	21,000	21,838		21,838	21,838		
39.02.01+39.02.03+39.02.04+39.02.07+39.02.10)									
Venituri din valorificarea unor bunuri ale institutiilor publice	390201	21,000	21,000	21,838		21,838	21,838		
III. OPERATIUNI FINANCIARE (cod 40.02+41.02)	0016			4,218,321		4,218,321	4,218,321		

A	B	1	2	3=4+5	4	5	6	7	8=3-6-7
Incasari din rambursarea împrumuturilor acordate (cod 40.02.13+40.02.14+40.02.16)	4002			4,218,321		4,218,321	4,218,321		
Sume din excedentul bugetului local utilizate pentru finantarea cheltuielilor sectiunii de dezvoltare	400214			4,218,321		4,218,321	4,218,321		
IV. SUBVENTII (cod 00.18)	0017	27,875,000	13,024,000	9,458,992		9,458,992	9,458,992		
SUBVENTII DE LA ALTE NIVELE ALE ADMINISTRATIEI UBLICE (cod 42.02+43.02)	0018	27,875,000	13,024,000	9,458,992		9,458,992	9,458,992		
Subventii de la bugetul de stat (cod 42.02.01+42.02.05+42.02.10+42.02.12 la 42.02.18+42.02.20+ 42.02.29+42.02.40+42.02.51+42.02.52+42.02.55+ 42.02.62+42.02.65+ 42.02.67+42.02.69)	4202	27,875,000	13,024,000	9,458,992		9,458,992	9,458,992		
Subventii de la bugetul de stat catre bugetele locale pentru finantarea investitiilor in sanatate (cod 42.02.16.01 la 42.02.16.03)	420216	4,829,000		-435		-435	-435		
Subventii de la bugetul de stat catre bugetele locale pentru finantarea aparaturii medicale si echipamentelor de comunicatii in urgenta in sanatate	42021601	4,829,000		-435		-435	-435		
Finantarea Programului National de Dezvoltare Locala	420265	22,022,000	12,000,000	8,434,721		8,434,721	8,434,721		
Subventii de la bugetul de stat catre bugetele locale necesare sustinerii derularii proiectelor finantate din fonduri externe nerambursabile (FEN) postaderare, aferente perioadei de programare 2014 - 2020	420269	1,024,000	1,024,000	1,024,706		1,024,706	1,024,706		
Alte sume primite de la UE (cod 46.02.03)	4602	2,558,000	2,558,000	2,557,872		2,557,872	2,557,872		
Alte sume primite din fonduri de la Uniunea Europeana intru programele operationale finantate din cadrul financiar 2014-2020	460204	2,558,000	2,558,000	2,557,872		2,557,872	2,557,872		
Sume primite de la UE/alti donatori in contul platilor efectuate si prefinantari aferente cadrului financiar 2014-2020 (cod 48.02.01 la 48.02.05+48.02.11+48.02.12+48.02.15+48.02.19)	4802	1,025,000	598,000	10,088		10,088	10,088		
Fondul European de Dezvoltare Regionala (FEDR) (cod 48.02.01.01 la 48.02.01.03)	480201			10,088		10,088	10,088		
Sume primite in contul platilor efectuate in anul curent	48020101			3,372		3,372	3,372		
Sume primite in contul platilor efectuate in anii anteriori	48020102			6,716		6,716	6,716		
Fondul Social European (FSE) (cod 48.02.02.01 la 48.02.02.03)	480202	1,025,000	598,000						
Sume primite in contul platilor efectuate in anii anteriori	48020202	1,025,000	598,000						

Conducatorul institutiei

MARIUS OPRESCU



Conducatorul compartimentului  
financiar-contabil

CONSTANTA DUMITRU

A handwritten signature in black ink, appearing to read "Constanta Dumitru".

A handwritten signature in black ink, consisting of a stylized, cursive mark.

## CONTUL DE EXECUTIE A BUGETULUI LOCAL - CHELTUIELI

la data de 30.06.2019

Cod 21

-lei-

Denumirea indicatorilor *)	Cod indicator	Credite de angajament			Credite bugetare		Angajamente bugetare	Angajamente legale	Plati efectuate	Angajamente legale de platit	Cheltuieli efective
		aprobate la finele perioadei de raportare	trimestriale cumulate	aprobate la finele perioadei de raportare	trimestriale cumulate						
A	B	1	2	3	4	5	6	7	8=6-7	9	
TOTAL CHELTUIELI (cod 50.02+59.02+63.02+70.02+74.02+79.02)	4902	44,018,000	31,765,000	287,270,000	145,285,000	280,304,922	157,531,163	94,898,480	62,632,683	87,491,814	
Partea I-a SERVICII PUBLICE GENERALE (cod 51.02+54.02+55.02+56.02)	5002	5,331,000	4,877,000	56,176,000	27,629,000	49,756,507	31,536,754	18,941,587	12,595,167	14,222,461	
Autoritati publice si actiuni externe (cod 51.02.01)	5102	5,331,000	4,877,000	45,801,000	23,113,000	45,731,507	29,515,074	17,014,026	12,501,048	12,296,715	
Autoritati executive si legislative (cod 51.02.01.03)	510201	5,331,000	4,877,000	45,801,000	23,113,000	45,731,507	29,515,074	17,014,026	12,501,048	12,296,715	
Autoritati executive	51020103	5,331,000	4,877,000	45,801,000	23,113,000	45,731,507	29,515,074	17,014,026	12,501,048	12,296,715	
Alte servicii publice generale (cod 54.02.05 la 54.02.07+54.02.10+54.02.50)	5402			8,860,000	3,781,000	2,510,000	1,232,095	1,230,955	1,140	1,230,978	
Fond de rezerva bugetara la dispozitia autoritatilor locale	540205			6,350,000	2,462,000						
Servicii publice comunitare de evidenta a persoanelor	540210			2,480,000	1,295,000	2,480,000	1,212,999	1,212,999		1,212,999	
Alte servicii publice generale	540250			30,000	24,000	30,000	19,096	17,956	1,140	17,979	
Tranzactii privind datoria publica si imprumuturi	5502			1,515,000	735,000	1,515,000	789,585	696,606	92,979	694,768	
Partea a II-a APARARE, ORDINE PUBLICA SI SIGURANTA NATIONALA (60.02+61.02)	5902	1,992,000	1,992,000	3,644,000	3,124,000	3,644,000	653,899	571,379	82,520	720,948	
Aparare (cod 60.02.02)	6002			777,000	522,000	777,000	270,065	218,298	51,767	228,431	
Aparare nationala	600202			777,000	522,000	777,000	270,065	218,298	51,767	228,431	
Ordine publica si siguranta nationala (cod 61.02.03 +61.02.05+61.02.50)	6102	1,992,000	1,992,000	2,867,000	2,602,000	2,867,000	383,834	353,081	30,753	492,514	
Protectie civila si protectia contra incendiilor (protectie civila nonmilitara)	610205	1,992,000	1,992,000	2,867,000	2,602,000	2,867,000	383,834	353,081	30,753	492,514	
Partea a III-a CHELTUIELI SOCIAL-CULTURALE( cod	6302	3,315,000	1,864,000	158,131,000	81,009,000	157,585,415	110,645,063	61,590,859	49,054,204	64,954,163	



A	B	1	2	3	4	5	6	7	8=6-7	9
65.02+66.02+67.02+68.02)										
Invatamant (cod 65.02.03 la 65.02.05+65.02.07+65.02.11+65.02.12+65.02.50)	6502			8,630,000	7,688,000	8,630,000	5,375,419	5,206,078	169,341	5,403,019
Invatamant prescolar si primar (cod 65.02.03.01+65.02.03.02)	650203			4,310,000	4,310,000	4,310,000	2,962,994	2,962,994		2,962,994
Invatamant prescolar	65020301			1,285,000	1,285,000	1,285,000	860,986	860,986		860,986
Invatamant primar	65020302			3,025,000	3,025,000	3,025,000	2,102,008	2,102,008		2,102,008
Invatamant secundar (cod 65.02.04.01 la 65.02.04.03)	650204			2,457,000	2,457,000	2,457,000	1,599,873	1,599,873		1,599,873
Invatamant secundar inferior	65020401			2,457,000	2,457,000	2,457,000	1,599,873	1,599,873		1,599,873
Invatamant nedefinitibil prin nivel (cod 65.02.07.04)	650207			1,603,000	851,000	1,603,000	812,552	643,211	169,341	840,152
Invatamant special	65020704			1,603,000	851,000	1,603,000	812,552	643,211	169,341	840,152
Alte cheltuieli in domeniul invatamantului	650250			260,000	70,000	260,000				
Sanatate (cod 66.02.06+66.02.08+66.02.50)	6602	116,000	116,000	24,460,000	11,373,000	24,460,000	2,812,114	2,812,114		3,404,763
Servicii medicale in unitati sanitare cu paturi (cod 66.02.06.01+66.02.06.03)	660206	116,000	116,000	24,460,000	11,373,000	24,460,000	2,812,114	2,812,114		3,404,763
Spitale generale	66020601	116,000	116,000	24,460,000	11,373,000	24,460,000	2,812,114	2,812,114		3,404,763
Cultura, recreere si religie (cod 67.02.03+67.02.05+67.02.06+67.02.50)	6702	129,000	129,000	27,527,000	14,618,000	27,517,114	12,747,616	11,395,947	1,351,669	11,274,37
Servicii culturale (cod 67.02.03.02 la 67.02.03.08+67.02.03.12+67.02.03.30)	670203	129,000	129,000	17,314,000	8,523,000	17,304,114	8,680,375	7,328,706	1,351,669	7,348,983
Biblioteci publice comunale, oratenesti, municipale	67020302			3,275,000	1,609,000	3,265,114	2,796,622	1,444,953	1,351,669	1,449,650
Muzee	67020303			3,210,000	1,362,000	3,210,000	1,224,000	1,224,000		1,244,239
Institutiile publice de spectacole si concerte	67020304			10,700,000	5,423,000	10,700,000	4,655,094	4,655,094		4,655,094
Consolidarea si restaurarea monumentelor istorice	67020312	129,000	129,000	129,000	129,000	129,000	4,659	4,659		
Servicii religioase	670206			9,813,000	5,695,000	9,813,000	3,867,241	3,867,241		3,865,388
Alte servicii in domeniile culturii, recreerii si religiei	670250			400,000	400,000	400,000	200,000	200,000		60,000
Asigurari si asistenta sociala (cod 68.02.04 la 68.02.06+68.02.10+68.02.11+68.02.12+68.02.15+68.02.50)	6802	3,070,000	1,619,000	97,514,000	47,330,000	96,978,301	89,709,914	42,176,720	47,533,194	44,872,010
Asistenta acordata persoanelor in varsta	680204			36,339,000	17,463,000	36,285,127	35,114,703	16,012,500	19,102,203	17,156,369
Asistenta sociala in caz de boli si invaliditati (cod 68.02.05.02)	680205			1,348,000	527,000	1,348,000	275,118	275,118		288,85
Asistenta sociala in caz de invaliditate	68020502			1,348,000	527,000	1,348,000	275,118	275,118		288,85
Asistenta sociala pentru familie si copii	680206	3,070,000	1,619,000	59,827,000	29,340,000	59,345,174	54,320,093	25,889,102	28,430,991	27,425,567
Alte cheltuieli in domeniul asigurarii si asistentei sociale (cod 68.02.50.50)	680250									1,223

A	B	1	2	3	4	5	6	7	8=6-7	9
Alte cheltuieli în domeniul asistentelor sociale	68025050									1,223
Partea a IV-a SERVICIILOR SI DEZVOLTARE PUBLICA, LOCUINTE, MEDIU SI APE (cod 70.02+74.02)	6902	154,000	35,000	1,105,000	735,000	1,105,000	2,590	2,590		685,519
Locuinte, servicii si dezvoltare publica (cod 70.02.03+70.02.05 la 70.02.07+70.02.50)	7002			482,000	482,000	482,000				671,548
Amplasamente si amenajari hidrotehnice (cod 70.02.05.01+70.02.05.02)	700205			482,000	482,000	482,000				671,548
Alimentare cu apa	70020501			482,000	482,000	482,000				671,548
Protectia mediului (cod 74.02.03+74.02.05+74.02.06+74.02.50)	7402	154,000	35,000	623,000	253,000	623,000	2,590	2,590		13,971
Salubritate si gestiunea deseurilor (cod 74.02.05.01+74.02.05.02)	740205	154,000	35,000	623,000	253,000	623,000	2,590	2,590		13,971
Colectarea, tratarea si distrugerea deseurilor	74020502	154,000	35,000	623,000	253,000	623,000	2,590	2,590		13,971
Partea a V-a ACTIUNI ECONOMICE (80.02+81.02+83.02+84.02+87.02)	7902	33,226,000	22,997,000	68,214,000	32,788,000	68,214,000	14,692,857	13,792,065	900,792	6,908,726
Actiuni generale economice, comerciale si de munca (cod 80.02.01+80.02.02)	8002									12,011
Actiuni generale economice si comerciale (cod 80.02.01.06+80.02.01.09+80.02.01.10+80.02.01.30)	800201									12,011
Programe de dezvoltare regionala si sociala	80020110									12,011
Agricultura, silvicultura, piscicultura si vanatoare (cod 83.02.03)	8302			900,000	900,000	900,000				
Alte cheltuieli în domeniul agriculturii, silviculturii, pisciculturii si vanatoriei	830250			900,000	900,000	900,000				
Transporturi (cod 84.02.03+84.02.04+84.02.06+84.02.50)	8402	33,226,000	22,997,000	67,314,000	31,888,000	67,314,000	14,692,857	13,792,065	900,792	6,896,715
Transport rutier (cod 84.02.03.01 la 84.02.03.03)	840203	33,226,000	22,997,000	67,314,000	31,888,000	67,314,000	14,692,857	13,792,065	900,792	6,896,715
Drumuri si poduri	84020301	33,226,000	22,997,000	67,314,000	31,888,000	67,314,000	14,692,857	13,792,065	900,792	6,896,715
Excedent (98.02.96+98.02.97)	9802			-22,040,000	-16,518,000			21,026,529	-21,026,529	
Excedentul sectiunii de functionare	980296							16,810,847	-16,810,847	
Excedentul sectiunii de dezvoltare	980297			-22,040,000	-16,518,000			4,215,682	-4,215,682	
CHELTUIELILE SECTIUNII DE FUNCTIONARE (cod 50.02+59.02+63.02+70.02+74.02+79.02)	4902			214,770,000	98,744,000	207,814,808	143,248,057	82,847,051	60,401,006	84,359,607
Partea I-a SERVICIILOR PUBLICE GENERALE (cod 51.02+54.02+55.02+56.02)	5002			43,483,000	17,634,000	37,063,507	24,327,964	13,964,474	10,363,490	13,800,116
Autoritati publice si actiuni externe (cod 51.02.01)	5102			33,118,000	13,128,000	33,048,507	22,316,283	12,046,912	10,269,371	11,884,369
Autoritati executive si legislative (cod 51.02.01.03)	510201			33,118,000	13,128,000	33,048,507	22,316,283	12,046,912	10,269,371	11,884,369


A	B	1	2	3	4	5	6	7	8=6-7	9
Autoritati executive	51020103			33,118,000	13,128,000	33,048,507	22,316,283	12,046,912	10,269,371	11,884,369
Alte servicii publice generale (cod 54.02.05 la 54.02.07+54.02.10+54.02.50)	5402			8,850,000	3,771,000	2,500,000	1,222,096	1,220,956	1,140	1,220,979
Fond de rezerva bugetara la dispozitia autoritatilor locale	540205			6,350,000	2,462,000					
Servicii publice comunitare de evidenta a persoanelor	540210			2,470,000	1,285,000	2,470,000	1,203,000	1,203,000		1,203,000
servicii publice generale	540250			30,000	24,000	30,000	19,096	17,966	1,140	17,979
Tranzactii privind datoria publica si imprumuturi	5502			1,515,000	735,000	1,515,000	789,585	696,606	92,979	694,768
Partea a II-a APARARE, ORDINE PUBLICA SI SIGURANTA NATIONALA (60.02+61.02)	5902			1,275,000	755,000	1,275,000	605,382	522,862	82,520	506,682
Aparare (cod 60.02.02)	6002			675,000	420,000	675,000	270,065	218,298	51,767	218,956
Aparare nationala	600202			675,000	420,000	675,000	270,065	218,298	51,767	218,956
Ordine publica si siguranta nationala (cod 61.02.03+61.02.05+61.02.50)	6102			600,000	335,000	600,000	335,317	304,564	30,753	287,726
Protectie civila si protectia contra incendiilor (protectie civila nonmilitara)	610205			600,000	335,000	600,000	335,317	304,564	30,753	287,726
Partea a III-a CHELTUIELI SOCIAL-CULTURALE( cod 65.02+66.02+67.02+68.02)	6302			134,482,000	70,113,000	133,946,301	109,614,039	60,559,835	49,054,204	62,482,173
Invatamant (cod 65.02.03 la 65.02.05+65.02.07+65.02.11+65.02.12+65.02.50)	6502			8,630,000	7,688,000	8,630,000	5,375,419	5,206,078	169,341	5,202,803
Invatamant prescolar si primar (cod 65.02.03.01+65.02.03.02)	650203			4,310,000	4,310,000	4,310,000	2,962,994	2,962,994		2,962,994
Invatamant prescolar	65020301			1,285,000	1,285,000	1,285,000	860,986	860,986		860,986
Invatamant primar	65020302			3,025,000	3,025,000	3,025,000	2,102,008	2,102,008		2,102,008
atamant secundar (cod 65.02.04.01 la 65.02.04.03)	650204			2,457,000	2,457,000	2,457,000	1,599,873	1,599,873		1,599,873
Invatamant secundar inferior	65020401			2,457,000	2,457,000	2,457,000	1,599,873	1,599,873		1,599,873
Invatamant nedefinitibil prin nivel (cod 65.02.07.04)	650207			1,603,000	851,000	1,603,000	812,552	643,211	169,341	639,936
Invatamant special	65020704			1,603,000	851,000	1,603,000	812,552	643,211	169,341	639,936
Alte cheltuieli in domeniul invatamantului	650250			260,000	70,000	260,000				
Sanatate (cod 66.02.06+66.02.08+66.02.50)	6602			4,485,000	2,650,000	4,485,000	1,881,881	1,881,881		1,881,881
Servicii medicale in unitati sanitare cu paturi (cod 66.02.06.01+66.02.06.03)	660206			4,485,000	2,650,000	4,485,000	1,881,881	1,881,881		1,881,881
Spitale generale	66020601			4,485,000	2,650,000	4,485,000	1,881,881	1,881,881		1,881,881
Cultura, recreere si religie (cod 67.02.03+67.02.05+67.02.06+67.02.50)	6702			27,323,000	14,464,000	27,323,000	12,751,870	11,400,201	1,351,669	11,242,245
Servicii culturale (cod 67.02.03.02 la 67.02.03.02)	670203			17,110,000	8,369,000	17,110,000	8,684,629	7,332,960	1,351,669	7,316,857

A	B	1	2	3	4	5	6	7	8=6-7	9
67.02.03.08+67.02.03.12+67.02.03.30)										
Biblioteci publice comunale, orasenesi, municipale	67020302			3,200,000	1,584,000	3,200,000	2,805,535	1,453,866	1,351,669	1,437,763
Muzee	67020303			3,210,000	1,362,000	3,210,000	1,224,000	1,224,000		1,224,000
Institutii publice de spectacole si concerte	67020304			10,700,000	5,423,000	10,700,000	4,655,094	4,655,094		4,655,094
Servicii religioase	670206			9,813,000	5,695,000	9,813,000	3,867,241	3,867,241		3,865,388
servicii in domeniile culturii, recreerii si religiei	670250			400,000	400,000	400,000	200,000	200,000		60,000
Asigurari si asistenta sociala (cod 68.02.04 la 68.02.06 +68.02.10+68.02.11+68.02.12+68.02.15+68.02.50)	6802			94,044,000	45,311,000	93,508,301	89,604,869	42,071,675	47,533,194	44,155,244
Asistenta acordata persoanelor in varsta	680204			36,236,000	17,360,000	36,182,127	35,114,703	16,012,500	19,102,203	16,740,619
Asistenta sociala in caz de boli si invaliditati (cod 68.02.05.02)	680205			1,348,000	527,000	1,348,000	275,118	275,118		288,85
Asistenta sociala in caz de invaliditate	68020502			1,348,000	527,000	1,348,000	275,118	275,118		288,85
Asistenta sociala pentru familie si copii	680206			56,460,000	27,424,000	55,978,174	54,215,048	25,784,057	28,430,991	27,125,778
Partea a IV-a SERVICII SI DEZVOLTARE PUBLICA, LOCUINTE, MEDIU SI APE (cod 70.02+74.02)	6902			731,000	640,000	731,000	2,590	2,590		674,138
Locuinte, servicii si dezvoltare publica (cod 70.02.03+70.02.05 la 70.02.07+70.02.50)	7002			482,000	482,000	482,000				671,548
Alimentare cu apa si amenajari hidrotehnice (cod 70.02.05.01+70.02.05.02)	700205			482,000	482,000	482,000				671,548
Alimentare cu apa	70020501			482,000	482,000	482,000				671,548
Protectia mediului (cod 74.02.03+74.02.05+74.02.06+74.02.50)	7402			249,000	158,000	249,000	2,590	2,590		2,590
Salubritate si gestiunea deseurilor (cod 74.02.05.01+74.02.05.02)	740205			249,000	158,000	249,000	2,590	2,590		2,590
ectarea, tratarea si distrugerea deseurilor	74020502			249,000	158,000	249,000	2,590	2,590		2,590
Partea a V-a ACTIUNI ECONOMICE (80.02+81.02+83.02+84.02+87.02)	7902			34,799,000	9,602,000	34,799,000	8,698,082	7,797,290	900,792	6,896,498
Agricultura, silvicultura, piscicultura si vanatoare (cod 83.02.03)	8302			900,000	900,000	900,000				
Alte cheitului în domeniul agriculturii, silviculturii, pisciculturii și vânătorii	830250			900,000	900,000	900,000				
Transporturi (cod 84.02.03+84.02.04+84.02.06+84.02.50)	8402			33,899,000	8,702,000	33,899,000	8,698,082	7,797,290	900,792	6,896,498
Transport rutier (cod 84.02.03.01 la cod 84.02.03.03)	840203			33,899,000	8,702,000	33,899,000	8,698,082	7,797,290	900,792	6,896,498
Drumuri si poduri	84020301			33,899,000	8,702,000	33,899,000	8,698,082	7,797,290	900,792	6,896,498
EXCEDENT (98.02.96)	9802							16,810,847	-16,810,847	
Excedentul sectiunii de functionare	980296							16,810,847	-16,810,847	
CHELTUIELILE SECTIUNII DE DEZVOLTARE (cod	4902	44,018,000	31,765,000	72,500,000	46,541,000	72,490,114	14,283,106	12,051,429	2,231,677	3,132,207

A	B	1	2	3	4	5	6	7	8=6-7	9
50.02+59.02+63.02+70.02+74.02+79.02)										
Partea I-a SERVICII PUBLICE GENERALE (cod 51.02+54.02)	5002	5,331,000	4,877,000	12,693,000	9,995,000	12,693,000	7,208,790	4,977,113	2,231,677	422,345
Autoritati publice si actiuni externe (cod 51.02.01)	5102	5,331,000	4,877,000	12,683,000	9,985,000	12,683,000	7,198,791	4,967,114	2,231,677	412,346
Autoritati executive si legislative (cod 51.02.01.03)	510201	5,331,000	4,877,000	12,683,000	9,985,000	12,683,000	7,198,791	4,967,114	2,231,677	412,346
Autoritati executive	51020103	5,331,000	4,877,000	12,683,000	9,985,000	12,683,000	7,198,791	4,967,114	2,231,677	412,346
servicii publice generale (cod 54.02.05 la 54.02.07+54.02.10+54.02.50)	5402			10,000	10,000	10,000	9,999	9,999		9,999
Servicii publice comunitare de evidenta a persoanelor	540210			10,000	10,000	10,000	9,999	9,999		9,999
Partea a II-a APARARE, ORDINE PUBLICA SI SIGURANTA NATIONALA (60.02+61.02)	5902	1,992,000	1,992,000	2,369,000	2,369,000	2,369,000	48,517	48,517		214,263
Aparare (cod 60.02.02)	6002			102,000	102,000	102,000				9,475
Aparare nationala	600202			102,000	102,000	102,000				9,475
Ordine publica si siguranta nationala (cod 61.02.03+61.02.05+61.02.50)	6102	1,992,000	1,992,000	2,267,000	2,267,000	2,267,000	48,517	48,517		204,788
Protectie civila si protectia contra incendiilor (protectie civila nonmilitara)	610205	1,992,000	1,992,000	2,267,000	2,267,000	2,267,000	48,517	48,517		204,788
Partea a III-a CHELTUIELI SOCIAL-CULTURALE (cod 65.02+66.02+67.02+68.02)	6302	3,315,000	1,864,000	23,649,000	10,896,000	23,639,114	1,031,024	1,031,024		2,471,990
Invatamant (cod 65.02.03 la 65.02.05+65.02.07+65.02.11+65.02.50)	6502									200,216
Invatamant nedefinit prin nivel (cod 65.02.07.04)	650207									200,216
Invatamant special	65020704									200,216
Sanatate (cod 66.02.06+66.02.08+66.02.50)	6602	116,000	116,000	19,975,000	8,723,000	19,975,000	930,233	930,233		1,522,882
Servicii medicale in unitati sanitare cu paturi (cod 66.02.06.01+66.02.06.03)	660206	116,000	116,000	19,975,000	8,723,000	19,975,000	930,233	930,233		1,522,882
Spitale generale	66020601	116,000	116,000	19,975,000	8,723,000	19,975,000	930,233	930,233		1,522,882
Cultura, recreere si religie (cod 67.02.03+67.02.05+67.02.06+67.02.50)	6702	129,000	129,000	204,000	154,000	194,114	-4,254	-4,254		32,126
Servicii culturale (cod 67.02.03.02 la 67.02.03.08+67.02.03.12+67.02.03.30)	670203	129,000	129,000	204,000	154,000	194,114	-4,254	-4,254		32,126
Biblioteci publice comunale, orasenesti, municipale	67020302			75,000	25,000	65,114	-8,913	-8,913		11,887
Muzee	67020303									20,239
Consolidarea si restaurarea monumentelor istorice	67020312	129,000	129,000	129,000	129,000	129,000	4,659	4,659		
Asigurari si asistenta sociala (cod 68.02.04 la	6802	3,070,000	1,619,000	3,470,000	2,019,000	3,470,000	105,045	105,045		716,766

A	B	1	2	3	4	5	6	7	8=6-7	9
68.02.06+68.02.10+68.02.11+68.02.12+68.02.15+68.02.50)										
Asistența acordată persoanelor în vârstă	680204			103,000	103,000	103,000				415,754
Asistența socială pentru familie și copii	680206	3,070,000	1,619,000	3,367,000	1,916,000	3,367,000	105,045	105,045		299,789
Alte cheltuieli în domeniul asigurărilor și asistenței sociale (cod 68.02.50.50)	680250									1,223
Cheltuieli în domeniul asistenței sociale	68025050									1,223
Partea a IV-a SERVICII ȘI DEZVOLTARE PUBLICĂ, LOCUINTE, MEDIU ȘI APE (cod 70.02+74.02)	6902	154,000	35,000	374,000	95,000	374,000				11,381
Protecția mediului (cod 74.02.03+74.02.05+74.02.06+74.02.50)	7402	154,000	35,000	374,000	95,000	374,000				11,381
Salubritate și gestiunea deșeurilor (cod 74.02.05.01+74.02.05.02)	740205	154,000	35,000	374,000	95,000	374,000				11,381
Colectarea, tratarea și distrugerea deșeurilor	74020502	154,000	35,000	374,000	95,000	374,000				11,381
Partea a V-a ACTIUNI ECONOMICE (80.02+81.02+83.02+84.02+87.02)	7902	33,226,000	22,997,000	33,415,000	23,186,000	33,415,000	5,994,775	5,994,775		12,228
Actiuni generale economice, comerciale și de muncă (cod 80.02.01+80.02.02)	8002									12,011
Actiuni generale economice și comerciale (cod 80.02.01.06+80.02.01.09+80.02.01.10+80.02.01.30)	800201									12,011
Programe de dezvoltare regională și socială	80020110									12,011
Transporturi (cod 84.02.03+84.02.06+84.02.50)	8402	33,226,000	22,997,000	33,415,000	23,186,000	33,415,000	5,994,775	5,994,775		217
Transport rutier (cod 84.02.03.01 la 84.02.03.03)	840203	33,226,000	22,997,000	33,415,000	23,186,000	33,415,000	5,994,775	5,994,775		217
Drumuri și poduri	84020301	33,226,000	22,997,000	33,415,000	23,186,000	33,415,000	5,994,775	5,994,775		217
CEDENT (98.02.97)	9802			-22,040,000	-16,518,000			4,215,682	-4,215,682	
Excedentul secțiunii de dezvoltare	980297			-22,040,000	-16,518,000			4,215,682	-4,215,682	

Nota: Se detaliaza pe structura clasificatiei economice (Anexa 7)



Conducatorul compartimentului  
financiar-contabil  
CONSTANTA DUMITRU

*Const. Dumitru*

*[Handwritten mark]*

## DISPONIBIL DIN MIJLOACE CU DESTINATIE SPECIALA

Cod 05

la data de 30.06.2019


-lei-

Denumirea indicatorilor	Nr. rand	Disponibil la inceputul anului	Incasari	Plati	Disponibil la sfarsitul perioadei
A	B	1	2	3	4=1+2-3
TOTAL (rd.02 la 15) din care:	01	1,746,186	2,816,433	1,158,452	3,404,167
-Sume primite ca donatii si sponsorizari (ct. 5500101, ct. 5500102/analitice distincte)	02	21,434			21,434
-Garantii materiale retinute gestionarilor conform Legii nr.22/1969 (ct. 5500101, ct. 5500102/analitice distincte)	03	357,413	43,054	35,728	364,739
-Sume primite din fondurile de contrapartida constituite potrivit legii (ct. 5500101, ct. 5500102/analitice distincte)	04				
-Paza obsteastca comuna (ct. 5500101, ct. 5500102/analitice distincte)	05				
-Disponibil din fonduri cu destinatie speciala reprezentand alocatia pentru nou-nascuti conform Legii 416/2001 (ct. 5500101, ct. 5500102/analitice distincte)	06				
-Disponibil din fonduri cu destinatie speciala reprezentand sprijin producatorilor agricoli conform O.U.G.nr. 72/2003 (ct. 5500101, ct. 5500102/analitice distincte)	07				
-Sume primite din credite externe contractate de stat pentru finantarea Programului de pietruire a drumurilor comunale (ct. 5500101, ct. 5500102/analitice distincte)	08				
-Sume primite din fondul de tezaur	09				
-Sume primite din rezultatul executiei bugetare din anii precedenti (ct. 5500101, ct. 5500102/analitice distincte)	10				
Alte disponibilitati cu destinatie speciala (ct. 5500101, ct. 5500102/analitice distincte)	11	1,367,339	2,773,379	1,122,724	3,017,994
Disponibil din sume alocate din venituri din privatizare conform O.G. nr. 31/2007 (ct. 5500101, ct. 5500102/analitice distincte)	12				
- Ajutor financiar in echivalent a 100 euro acordat cadrelor didactice din invatamantul preuniversitar (ct. 5500101, ct. 5500102/analitice distincte)	13				

A	B	1	2	3	4=1+2-3
Disponibil din cofinanțarea de la bugetul de stat (ct. 5500101, ct. 5500102/analitice distincte)	14				
Disponibil al institutiilor publice finanțate integral de la bugetul local, din sume indisponibilizate pe baza de titluri executorii (ct. 5500101, ct. 5500102/analitice distincte)	15				

**Conducatorul institutiei**

**MARIUS OPRESCU**

**Conducatorul compartimentului financiar-contabil**

**CONSTANTA DUMITRU**





CONTUL DE EXECUTIE A BUGETULUI CREDITELOR INTERNE- CHELTUIELI

la data de 30.06.2019

Cod 21

-lei-

Denumirea indicatorilor *)	Cod indicator	Credite de angajament			Credite bugetare			Angajamente legale	Plati efectuate	Angajamente legale de platit	Cheltuieli efective
		aprobate la finele perioadei de raportare	trimestriale cumulate	aprobate la finele perioadei de raportare	trimestriale cumulate	Angajamente bugetare					
A	B	1	2	3	4	5	6	7	8=6-7	9	
TOTAL CHELTUIELI (cod 50.07+59.07+63.07+70.07+74.07.79.07)	4907	15,000,000	15,000,000	15,000,000	15,000,000	15,000,000	4,998	4,998			
Partea I-a SERVICIIL PUBLICE GENERALE (cod51.07+54.07)	5007	900,000	900,000	900,000	900,000	900,000					
Autoritati publice si actiuni externe (cod 51.07.01)	5107	900,000	900,000	900,000	900,000	900,000					
Autoritati executive si legislative	510701	900,000	900,000	900,000	900,000	900,000					
Autoritati executive	51070103	900,000	900,000	900,000	900,000	900,000					
Partea a III-a CHELTUIELI SOCIAL-CULTURALE(cod 65.07+66.07+67.07+68.07)	6307	2,750,000	2,750,000	2,750,000	2,750,000	2,750,000	4,998	4,998			
Cultura, recreere si religie (cod 67.07.03+67.07.05+67.07.50)	6707	2,750,000	2,750,000	2,750,000	2,750,000	2,750,000	4,998	4,998			
Servicii culturale (cod 67.07.03.02 la cod 7.03.08+67.07.03.12+67.07.03.30)	670703	2,750,000	2,750,000	2,750,000	2,750,000	2,750,000	4,998	4,998			
Biblioteci publice comunale, orasenesti, municipale	67070302	250,000	250,000	250,000	250,000	250,000	4,998	4,998			
Consolidarea si restaurarea monumentelor istorice	67070312	2,500,000	2,500,000	2,500,000	2,500,000	2,500,000					
Partea V-a ACTIUNI ECONOMICE (cod 80.07+81.07+83.07+84.07+ 87.07)	7907	11,350,000	11,350,000	11,350,000	11,350,000	11,350,000					
Transporturi (cod 84.07.03+ 84.07.06+84.07.50 )	8407	11,350,000	11,350,000	11,350,000	11,350,000	11,350,000					
Transport rutier (cod 84.07.03.01 la 84.07.03.03)	840703	11,350,000	11,350,000	11,350,000	11,350,000	11,350,000					
Drumuri si poduri	84070301	11,350,000	11,350,000	11,350,000	11,350,000	11,350,000					
CHELTUIELILE SECTIUNII DE DEZVOLTARE(cod 50.07+59.07+63.07+70.07+7407+79.07)	4907	15,000,000	15,000,000	15,000,000	15,000,000	15,000,000	4,998	4,998			
Partea I-a SERVICIIL PUBLICE GENERALE(cod51.07+54.07)	5007	900,000	900,000	900,000	900,000	900,000					
Autoritati publice si actiuni externe (cod 51.07.01)	5107	900,000	900,000	900,000	900,000	900,000					

A	B	1	2	3	4	5	6	7	8=6-7	9
Autoritati executive si legislative (cod 51.07.01.03)	510701	900,000	900,000	900,000	900,000	900,000				
Autoritati executive	51070103	900,000	900,000	900,000	900,000	900,000				
Partea III-a CHELTUIELI SOCIAL-CULTURALE (cod 65.07+66.07+67.07+68.07)	6307	2,750,000	2,750,000	2,750,000	2,750,000	2,750,000	4,998	4,998		
Cultura, recreere si religie (cod 67.07.03+67.07.05+67.07.50)	6707	2,750,000	2,750,000	2,750,000	2,750,000	2,750,000	4,998	4,998		
vicii culturale (cod 67.07.03.02 la cod 67.07.03.08+67.07.03.12+67.07.03.30)	670703	2,750,000	2,750,000	2,750,000	2,750,000	2,750,000	4,998	4,998		
Biblioteci publice comunale, orasenesi, municipale	67070302	250,000	250,000	250,000	250,000	250,000	4,998	4,998		
Consolidarea si restaurarea monumentelor istorice	67070312	2,500,000	2,500,000	2,500,000	2,500,000	2,500,000				
Partea V-a ACTIUNI ECONOMICE (cod 80.07+81.07+83.07+84.07+ 87.07)	7907	11,350,000	11,350,000	11,350,000	11,350,000	11,350,000				
Transporturi (cod 84.07.03+84.07.06+84.07.50D)	8407	11,350,000	11,350,000	11,350,000	11,350,000	11,350,000				
Transport rutier (cod 84.07.03.01 la 84.07.03.03)	840703	11,350,000	11,350,000	11,350,000	11,350,000	11,350,000				
Drumuri si poduri	84070301	11,350,000	11,350,000	11,350,000	11,350,000	11,350,000				

**Nota: Se detaliaza pe structura clasificatiei economice (Anexa 7)**

Conducatorul institutiei



Conducatorul compartimentului  
financiar-contabil  
CONSTANTA DUMITRU

*(Signature)*

*(Handwritten mark)*

## CONTUL DE EXECUTIE A BUGETULUI FONDURILOR EXTERNE NERAMBURSABILE- CHELTUIELI

la data de 30.06.2019


Cod 21

-lei-

Denumirea indicatorilor *)	Cod indicator	Credite de angajament		Credite bugetare		Angajamente bugetare	Angajamente legale	Plati efectuate	Angajamente legale de platit	Cheltuieli efective
		aprobate la finele perioadei de raportare	trimestriale cumulate	aprobate la finele perioadei de raportare	trimestriale cumulate					
A	B	1	2	3	4	5	6	7	8=6-7	9
TOTAL CHELTUIELI ALE SECTIUNII DE DEZVOLTARE (50.08+59.08+63.08+70.08+74.08+79.08)	4908									13,285
Partea III-a CHELTUIELI SOCIAL-CULTURALE (cod 65.08+66.08+67.08+68.08)	6308									13,285
Asigurari si asistenta sociala (cod 68.08.02+68.08.04 la 68.08.06+68.08.11+68.08.15+68.08.50)	6808									13,285
Asistenta sociala pentru familie si copii	680806									13,285

Nota: Se detaliaza pe structura clasificatiei economice (Anexa 7)

Conducatorul institutiei

Conducatorul compartimentului  
financiar-contabil  
CONSTANTA DUMITRU

Anexa nr.1 la normele metodologice  
(Anexa nr.19 la situatiile financiare)

**Situatia platilor efectuate si a sumelor declarate pentru cota-parte aferenta cheltuielilor finantate din FEN postaderare**

la data de 30.06.2019

Cod 07/19

-lei-

Denumirea programului cu finantare UE/alti donatori	Cod rand	Plati efectuate de la titlul 56 si 58	Plati efectuate pentru cota-parte FEN (alineat 02)	Sume in curs de solicitare la rambursare in anul curent	Sume solicitate la rambursare aferente cheltuielilor efectuate in anul curent	Sume rambursate aferente cheltuielilor efectuate in curs de autorizare	Sume solicitate la rambursare in anul curent aferente cheltuielilor efectuate in anii anteriori	Sume rambursate aferente cheltuielilor efectuate in anul curent	Sume neautorizate de management autoritate de management	Sume neautorizate de management autoritate de management	Sume rambursate in anul curent aferente cheltuielilor efectuate in anii anteriori	Prefinantare dedusa din sumele solicitate la rambursare aferente cheltuielilor efectuate in anii anteriori	Prefinantare dedusa din sumele solicitate la rambursare aferente cheltuielilor efectuate in anii anteriori	Sume nereguli aferente cheltuielilor efectuate in anul curent si in anii anteriori	Sume nereguli aferente cheltuielilor deduse din sumele solicitate la rambursare aferente cheltuielilor efectuate in anul curent	
																1
A		1	2	3=2-4	4	5-6+8+10+12+15	6	7	8	9	10	11	12	13	14	15
Programe din Fondul European de Dezvoltare Regionala (FEDR) (58.01)	32	4998	4248	4248												

\* ) Se completeaza cu urmatoarele coduri:

- 09-pentru sursa 01
- 10-pentru sursa 02
- 11-pentru sursa 03
- 12-pentru sursa 04
- 13-pentru sursa 05
- 15-pentru sursa 10

Conducatorul institutiei

MARIUS OPRESCU



Conducatorul compartimentului

financiar-contabil  
CONSTANTA DUMITRU

*[Signature]*



Anexa nr.1 la normele metodologice  
(Anexa nr.19 la situatiile financiare)

**Situatia platilor efectuate si a sumelor declarate pentru cota-parte aferenta cheltuielilor finantate din FEN postaderare**

la data de 30.06.2019

Cod 02 / 10

-lei-

Denumirea programului cu finantare UE/alti donatori	Cod rand	Plati efectuate de la titlul 56 si 58	Plati efectuate pentru cota-parte FEN (alineat 02)	Sume in curs de solicitare la rambursare aferente cheltuielilor efectuate in anii anteriori	Sume solicitate la rambursare aferente cheltuielilor efectuate in anul curent de autorizare	Sume solicitate la rambursare aferente cheltuielilor efectuate in anii anteriori	Sume solicitate la rambursare in anul curent	Sume neautorizate de autoritate de management aferente cheltuielilor efectuate in anul curent	Sume neautorizate de autoritate de management aferente cheltuielilor efectuate in anul curent	Sume rambursate in anul curent	Sume rambursate aferente cheltuielilor efectuate in anii anteriori	Sume dedusa din sumele solicitate la rambursare aferente cheltuielilor efectuate in anii anteriori	Sume rezultate din nereguli aferente cheltuielilor efectuate in anii anteriori	Sume rezultate din nereguli deduse din sumele solicitate la rambursare aferente cheltuielilor efectuate in anii anteriori	din care: Sume rezultate din nereguli deduse din sumele solicitate la rambursare aferente cheltuielilor efectuate in anul curent
A															
Programe din Fondul European de Dezvoltare Regionala (FEDR) (58.01)	32	360750	306637	301393	1872	991	3372	6716							
Programe din Fondul Social European (FSE) (58.02)	33	105045		48647	40054										
Total (cod01 la 39.6)	40	465795	395338	350040	41926	991	3372	6716							

\*) Se completeaza cu urmatoarele coduri:

- 09-pentru sursa 01
- 10-pentru sursa 02
- 11-pentru sursa 03
- 12-pentru sursa 04
- 13-pentru sursa 05
- 15-pentru sursa 10

Conducatorul institutiei

MARIUS OPRESCU



Conducatorul compartimentului  
financiar-contabil

CONSTANTA DUMITRU

Situatia platilor efectuate  
din fonduri externe nerambursabile (FEN) postaderare (titlul 56 si titlul 58)

la data de 30.06.2019

-lei-

Nr. Crt	Denumirea indicatorilor	Cod rand	Buget de stat (s01-stat)	Buget local (s02-local)	Bugetul asigurarilor sociale de stat (s03-bass)	Bugetul asigurarilor pentru somaj (s04-somaj)	Bugetul Fondului national unic de asigurari sociale de sanatate (s05-sananate)	Bugetul institutiilor publice si activitatilor finantate integral sau partial din venituri proprii (s10-local)	Bugetul fondurilor externe neramb. (s08-stat+asigurari+local)	Bugetul creditelor externe (s06-stat+local)	Bugetul creditelor interne (s07-stat+local)	Bugetul institutiilor publice si activitatilor finantate integral sau partial din venituri proprii (s20-stat+asigurari+autonome)	Bugetul institutiilor publice si activitatilor finantate integral din venituri proprii (s10-stat+autonome)	din care: Bugetul institutiilor publice si activitatilor finantate integral din venituri proprii (s10-stat+autonome)
A	B		1	2	3	4	5	6	7	8	9	10	11	
1	Total plati (titlu VIII cod56 si titlu X cod58) (rd.02+11)	01		465795				862236					4998	
2	Total plati (titlu VIII cod 56) (rd.3 la rd.10)	02												
3	Cheltuieli de personal (titlu I)	03												
4	Bunuri si servicii (titlu II)	04												
5	Subventii (titlu IV)	05												
6	Transferuri între unitati ale administratiei publice (titlu VI)	06												
7	Alte transferuri (titlu VII)	07												
8	Asistenta sociala (titlu IX)	08												
9	Alte cheltuieli (titlu XI)	09												
10	Active nefinanciare (titlu XII)	10												
11	Total plati (titlu X cod 58) (rd.12 la rd.19)	11		465795				862236					4998	
	Cheltuieli de personal (titlu I)	12		105045				405794						
	Bunuri si servicii (titlu II)	13		76176				76365						
	Subventii (titlu IV)	14												
	Transferuri între unitati ale administratiei publice (titlu VI)	15												

Nr. Crt	Denumirea indicatorilor	Cod rand	Buget de stat (s01-stat)	Buget local (s02-local)	Bugetul asigurarilor sociale de stat (s03-bass)	Bugetul asigurarilor pentru somaj (s04-somaj)	Bugetul Fondului national unic de asigurari sociale de sanatate (s05-sananate)	Bugetul institutiilor publice si activitatilor finantate integral sau partial din venituri proprii (s10-local)	Bugetul fondurilor externe neramb. (s08-stat+asigurari+local)	Bugetul creditelor externe (s06-stat+local)	Bugetul creditelor interne (s07-stat+local)	Bugetul institutiilor publice si activitatilor finantate integral sau partial din venituri proprii (s20-stat+asigurari+autonome)	din care:
												10	Bugetul institutiilor publice si activitatilor finantate integral sau partial din venituri proprii (s10-stat+autonome)
A	B		1	2	3	4	5	6	7	8	9		11
	Alte transferuri (titlul VII)	16											
	Asistenta sociala (titlul IX)	17											
	Alte cheltuieli (titlul XI)	18											
	Active nefinanciare (titlul XII)	19		284574				380077			4998		

Conducatorul institutiei

MARIUS OPRESCU



Conducatorul compartimentului  
financiar-contabil  
CONSTANTA DUMITRU



Cod 40

## PLATI RESTANTE

I.

la data de 30.06.2019

DENUMIREA INDICATORILOR	Nr. rand	Sold la inceputul anului	Sold la finele perioadei	
			TOTAL	Din care: afere sumelor angajate cu prevederi bugetare
A	B	1	2	3
PLATI RESTANTE-TOTAL (rd. 150+300),din care:	01	3,906,562	7,880,886	7,880,886
sub 30 de zile (rd. 151+301)	02	3,097,871	3,125,242	3,125,242
peste 30 de zile (rd. 152+302)	03	808,691	4,755,644	4,755,644
peste 90 de zile (rd. 153+303)	04			
peste 120 zile (rd.154+304)	05			
peste 1 an rd. 155+305)	06			
PLATI RESTANTE-TOTAL SECTIUNEA DE FUNCTIONARE (rd.160+170+240+250+270+280+290), din care:	150	3,906,562	7,774,321	7,774,321
sub 30 de zile (rd.161+171+241+251+271+281+291)	151	3,097,871	3,125,242	3,125,242
peste 30 de zile (rd.162+172+242+252+272+282+292)	152	808,691	4,649,079	4,649,079
peste 90 de zile (rd. 163+173+243+253+273+283+293)	153			
peste 120 zile (rd. 165+174+245+257+274+284+294)	154			
peste 1 an ( rd. 166+175+246+258+275+285+295)	155			
Plati restante catre furnizori, creditorii din operatii comerciale (ct.4010100, ct.4030100, ct.4620101, ct.4620109) (rd.161+162+163+165+166) din care:	160	3,906,562	7,774,321	7,774,321
sub 30 de zile	161	3,097,871	3,125,242	3,125,242
peste 30 de zile	162	808,691	4,649,079	4,649,079
peste 90 de zile din care:	163			
(ct.4620101,ct.4620109)	164			
peste 120 zile	165			
peste 1 an	166			
Plati restante fata de bugetul general consolidat (rd.171+172+173+174+175) (ct.4310100,ct.4310200, ct.4310300,ct.4310400,ct.4310500, ct.4310700,ct.4370100,ct.4370200,ct.4370300,ct.4420300, ct.4440000, ct.4460000,ct.4480100 ) din care:	170			
sub 30 de zile	171			
peste 30 de zile	172			
peste 90 de zile	173			
peste 120 zile	174			
peste 1 an	175			
Plati restante fata de salariati (drepturi salariale), (ct.4210000, ct.4230000, ct.4260000, ct.4270100, ct.4270300, ct.4280101) (rd.241+242+243+245+246) din care:	240			
sub 30 de zile	241			
peste 30 de zile	242			
peste 90 de zile	243			
din care ct.(4270100+4270300)	244			
peste 120 zile	245			
peste 1 an	246			
Plati restante fata de alte categorii de persoane, (ct.4270300, ct.4290000, ct.4380000 ) (rd.251+252+253+257+258) din care:	250			
sub 30 de zile :	251			
peste 30 de zile :	252			
peste 90 de zile din care:( rd.254+255+256)	253			
ct.(4270300)	254			
ct.(4290000)	255			
ct.(4380000)	256			
peste 120 zile	257			


A	B	1	2	3
peste 1 an	258			
mprumuturi nerambursate la scadenta, (ct.1610100, ct.1620100, ct.1630100, ct.1650100, ct.1670101, ct.1670102, ct.1670103, ct.1670108, ct.1670109, ct.1690100, ct.5190101, ct.5190102, ct.5190105, ct.5190106, ct.5190107, ct.5190108, ct.5190109, ct.5190110, ct.5190180, ct.5190190) (rd.271+272+273+274+275) din care:	270			
sub 30 de zile	271			
peste 30 de zile	272			
peste 90 de zile	273			
peste 120 zile	274			
peste 1 an	275			
Dobânzi restante, din care: (aferele celor de la rd.270), (ct.1680100, ct.1680200, ct.1680300, ct.1680500, ct.1680701, ct.1680702, ct.1680703, ct.1680708, ct.1680709, ct.5180605, ct.5180606, ct.5180608, ct.5180609, ct.5180800) (rd.281+282+283+284+285) din care:	280			
sub 30 de zile	281			
peste 30 de zile	282			
peste 90 de zile	283			
peste 120 zile	284			
peste 1 an	285			
Creditori bugetari (ct.4620109, ct.4670200) ( rd.291+292+293+294+295), din care:	290			
sub 30 de zile	291			
peste 30 de zile	292			
peste 90 de zile	293			
peste 120 zile	294			
peste 1 an	295			
PLATI RESTANTE-TOTAL SECTIUNEA DEZVOLTARE (rd.310+320+330) din care:	300		106,565	106,565
sub 30 de zile (rd. 311+321+331)	301			
peste 30 de zile (rd. 312+322+332)	302		106,565	106,565
peste 90 de zile (rd. 313+323+333)	303			
peste 120 zile (rd. 315+324+334)	304			
peste 1 an ( rd. 316+325+335)	305			
Plati restante catre furnizori, creditorii din operatii comerciale (ct.4040100, ct.4050100, ct.4620101, ct.4620103, ct.4620109) (rd.311+312+313+315+316) din care:	310		106,565	106,565
sub 30 de zile	311			
peste 30 de zile	312		106,565	106,565
peste 90 de zile din care:	313			
(ct.4620101, ct.4620103, ct.4620109)	314			
peste 120 zile	315			
peste 1 an	316			
mprumuturi nerambursate la scadenta, (ct.1610100, ct.1620100, ct.1630100, ct.1650100, ct.1670101, ct.1670102, ct.1670103, ct.1670108, ct.1670109, ct.1690100, ct.5190101, ct.5190102, ct.5190105, ct.5190103, ct.5190107, ct.5190108, ct.5190110, ct.5190180, ct.5190190) (rd.321+322+323+324+325) din care:	320			
sub 30 de zile	321			
peste 30 de zile	322			
peste 90 de zile	323			
peste 120 zile	324			
peste 1 an	325			
Dobânzi restante, din care: (aferele celor de la rd.320), (ct.1680100, ct.1680200, ct.1680300, ct.1680500, ct.1680701, ct.1680702, ct.1680703, ct.1680708, ct.1680709, ct.5180605, ct.5180606, ct.5180608, ct.5180609, ct.5180800) (rd. 331+332+333+334+335) din care:	330			
sub 30 de zile	331			
peste 30 de zile	332			
peste 90 de zile	333			
peste 120 zile	334			
peste 1 an	335			

\*) Se completeaza cu urmatoarele coduri:

- 40 - pentru total plati restante;
- 41 - pentru plati restante din buget de stat;
- 42 - pentru plati restante din bugete locale;
- 43 - pentru plati restante din bugetul asigurarilor sociale de stat;
- 44 - pentru plati restante din bugetul asigurarilor pentru somaj;
- 45 - pentru plati restante din bugetul Fondului national unic de asigurari sociale de sanatate;
- 46 - pentru plati restante din credite externe;
- 47 - pentru plati restante din credite interne;
- 48 - pentru plati restante din fonduri externe nerambursabile;
- 51 - pentru plati restante ale institutiilor publice finantate integral din venituri proprii;
- 53 - pentru plati restante ale institutiilor publice finantate ipartial din venituri proprii;
- 54 - pentru plati restante ale iactivitatilor finantate integral din venituri proprii;

**Conducatorul institutiei**

**MARIUS OPRESCU**



**Conducatorul compartimentului  
financiar-contabil  
CONSTANTA DUMITRU**

A handwritten signature in black ink, likely belonging to Constanta Dumitru.

A handwritten signature in black ink, located at the bottom right of the page.

## Sinteza platilor restante si arieratelor la data de 30.06.2019

Nr. rd.	Explicatie	Plati restante		Plati restante aferente programelor nationale		Plati restante aferente fondurilor externe nerambursabile postaderare *****)		Plati restante aferente fondurilor externe nerambursabile preaderare (sursa08)	
		total **)	din care: arierate ***)	total	din care: arierate	total	din care: arierate	total	din care: arierate
	0	1	1.1	2	2.1	3	3.1	4	4.1
1	sold la finele lunii precedente	6933784		475599					
2	sold la finele perioadei	7880886		650807					
3	% diminuare arierate luna raportare **) (rd3=1-rd2/rd1)								

\*) Se completeaza cu urmatoarele coduri:

40 - pentru total plati restante;

42 - pentru plati restante din bugetele locale (sectiune functionare, sectiune dezvoltare);

46 - pentru plati restante din credite externe (sectiune dezvoltare);

47 - pentru plati restante din credite interne (sectiune dezvoltare);

48 - pentru plati restante din fonduri externe nerambursabile;

51 - pentru plati restante ale institutiilor publice finantate integral din venituri proprii (sectiune functionare, sectiune dezvoltare);

53 - pentru plati restante ale institutiilor publice finantate partial din venituri proprii (sectiune functionare, sectiune dezvoltare);

54 - pentru plati restante ale activitatilor finantate integral din venituri proprii

\*\* Sumele vor corespunde cu rd. 1 din Anexa 30b.

\*\*\* Sumele vor corespunde cu rd. 4+5+6 din Anexa 30b.

\*\*\*\*) Rd.3 se completeaza numai la cod 51. Pentru indeplinirea conditiei prevazute la art.49 alin.(13<sup>v</sup>8) din Legea nr.273/2006 privind

finantele publice, cu modificarile si completari ulterioare, procentul calculat la rd.3 coloana 1.1 trebuie sa fie mai mare de 3%.

\*\*\*\*\*) Se vor cuprinde platile restante care se suporta din bugetul local sau din bugetele institutiilor publice

finantate integral sau partial din venituri proprii de subordonare locala, de la titlul de cheltuieli bugetare 56

Proiecte cu finantare din fonduri externe nerambursabile (FEN) postaderare, cu exceptia celor de la sursa 08.

Conducatorul institutiei

MARIUS OPRESCU



Conducatorul compartimentului

financiar-contabil

CONSTANTA DUMITRU

SITUATIA ACTIVEI SI DATORIIOR INSTITUTIILOR PUBLICE  
 DIN ADMINISTRATIA LOCALA

Cod 18		la data de 30.06.2019		-lei-
Nr. rand		Cod rand	Sold la inceputul anului	Sold la sfarsitul perioadei
A	B	C	1	2
	Disponibilitati în lei ale institutiilor publice locale si ale institutiilor publice de subordonare locala, la trezorerii (ct.5100000+ct.5120101+ct.5120501+ct.5150101+ct.5150103+ct.5150500+ct.5150600+ct.5160101+ct.5160301 +ct.5160302+ct.5170101+ct.5170301+ct.5170302+ct.5210100+ct.5210300+ct.5280000+ct.5290201+ct.5290301+ct.5290400+ ct.5290901+ct.5500101+ct.5520000+ct.5550101 +ct.5570101+ct.5580101+ct.5580201+ct.5600101+ ct.5600300+ct.5610100+ct.5610300+ct.5620101+ct.5620300-ct.7700000), din care :	5	48745271	62914455
	Disponibilitati în lei din împrumuturi interne si externe contractate de autoritatile administratiei publice locale (ct.5160101)	5.1		106727
	Total (in baze cash) (rd.04+05)	8	48745271	62914455
	Total (in baze accrual) (rd.08+09)	10	48745271	62914455
	Alte valori (ct.5320100+ct.5320200+ct.5320300+ct.5320400+ct.5320500+ ct.5320600+ct.5320800)	23	106735	259086
	Disponibilitati ale institutiilor publice locale si ale institutiilor de subordonare locala la institutiile de credit rezidente (ct.5110101+	32	368465	376293

	ct.5110102+ct.5120102+ct. .5120402 t.5120502+ ct.5150102+ ct.5150202+ ct.5160102+ct.5160202+ ct.5170102+ ct.5170202+ ct.5290202+5290302+ct.52 90902+ct.5500102+ct. 5550102+ct. 5550202+ct.5570202+ct.55 80102+ ct.5580302+ ct.5600102+ct.5600103+ct .5620102+ct.5620103), din care :			
	Total (în baze cash) (rd.32+35)	36	368465	376293
	Total ( în baze accrual) ( rd.36+37)	38	368465	376293
	Dobânzi de încasat afereente depozitelor institutiilor publice locale si ale institutiilor de subordonare locala la institutiile de credit rezidente (ct.5180702)	40		1454
	Total ( în baze accrual) ( rd.39+40)	41		1454
	Actiuni cotate detinute de autoritatile locale la societati nefinanciare (ct.2600100 - ct.2960101) (S.11)	131	2242760	4242760
	Total (la valoarea contabila neta (la valoarea de intrare mai putin ajustarile cumulate pentru pierderea de valoare) (rd.131+132+133)	134	2242760	4242760
1	Creante comerciale necurente legate de livrari de bunuri si servicii de catre autoritatile locale sau de institutii subordonate acestora (ct.4110201+ct.4110208+c t.4130200+ct.4610201 - ct.4910200 - ct.4960200) Total (rd.158+159+160+164), din care:	157	766305	94757
	-de la societati nefinanciare (S.11),	159	766305	94757
	Creante comerciale curente legate de livrari de bunuri si servicii de catre	165	9847928	12382442

	autoritatile locale sau de inst: tii subordonate acestora (ct.2320000+ct.2340000+ct.4090101+ct.4090102+ct.4110101+ ct.4110108+ ct.4130100+ct.4180000+ct.4610101 - ct.4910100 - ct.4960100). Total (rd.166+167+168+172), din care de la :			
	-de la institutiile publice, din care: (rd.169+170+171)	168	9847928	12382442
	- Administratia locala (exclusiv fondurile de securitate sociala) (S.1313)	170	1519339	1636357
	- Fonduri de securitate sociala (S.1314)	171	8328589	10746085
	-din care:creantele unitatilor sanitare cu paturi fata de Casele de Sanatate	171.1	8328589	10746085
1	Creante ale bugetului local (ct.4640000 -ct.4970000). Total (rd.177+178+179+183), din care:	176	1144183	1457112
	-de la societati nefinanciare (S.11),	178	1144183	1457112
	Total creante (rd.176+184)	185	1144183	1457112
	Sume de primit de la Autoritatile de Certificare / Autoritatile de Management /Agentiile de Plati - FONDURI EXTERNE NERAMBURSABILE POSTADERARE (ct.4580301)	191		334000
	Sume de primit de la Autoritatile de Certificare/ Autoritatile de Management / Agentiile de Plati - FONDURI DE LA BUGET (ct.4580302)	192		53886
	Credite pe termen scurt contractate de autoritatile locale si institutii din subordinea acestora (ct.1620100+ct.1630100+ct.1670101+ct.1670103+ ct.1670109+ ct.5190101+ ct.5190102+ ct.5190106+ ct.5190180) . . Total	262		3132469

(rd.263+264+265+265.1), din care acordate de:			
-Alti rezidenti (Alti intermediari financiari, exclusiv societatile de asigurare si fondurile de pensii, Auxiliari financiari, Societati de asigurare, Fondurile de pensii) (S.125, S.126, S.128, S.129)	264		2943210
Credite pe termen scurt primite din venituri din privatizare, de catre institutiile publice din administratia locala (ct.1620100+ct.1670103+ ct. 5190102+ ct.5190180) (S1311)	265.1		189259
Sume primite din excedentul anului precedent pentru acoperirea golurilor temporare de casa si pentru finantarea cheltuielilor sectiunii de dezvoltare (ct.5190107+ct.5190190)	267.1		10520113
Total (în baze cash) (rd.262+266+267+267.1)	268		13652582
Total (în baze accrual) (cash+dobânzi) (rd.268+274)	275		13652582
Credite pe termen lung primite (contractate, garantate, asimilate, etc.) de institutiile publice locale (ct.1620200+ct.1630200+ct.1670201+ct.1670202+ct.1670203+ ct.1670209). Total (rd.287+288+289+289.1) din care acordate de :	286	39844853	33691641
-Societati care accepta depozite, exclusiv banca centrala (S.122)	287	35397271	29622577
-Administratia centrala (exclusiv fondurile de securitate sociala) (S.1311) Credite pe termen lung primite din venituri din privatizare de catre institutii publice din administratia locala (ct.1620200+ct.1670203)	289.1	4447582	4069064
Total (in baze	290	39844853	33691641



	cash) (rd.286)			
	Datorii merciale necurente legate de livrari de bunuri si servicii (ct.4010200+ct.4030200+ct.4040200+ct.4050200+ct.4620201). Total (rd.313+314+318+319), din care catre :	312	27821	34829
	- Societati nefinanciare (S.11)	313	27821	34829
	Datorii comerciale curente legate de livrari de bunuri si servicii (ct.4010100+ct.4030100+ct.4040100 +ct.4050100+ct.4080000 + ct.4190000+ ct.4620101) Total (rd.321+322+326+327), din care catre :	320	13411024	23534297
	- Societati nefinanciare (S.11)	321	13411024	23534297
	Datoriile institutiilor publice din administratia locala catre bugete ( ct.4420300+ ct.4310100+ct.4310200+ct.4310300+ct.4310400+ ct.4310500+ ct.4310700+ct.4370100+ct.4370200+ct.4370300+ ct.4420800 +ct.4440000+ct.4460000+ct.4480100)	331	10075901	13046303
	Salariile angajatilor (ct 4210000+ct.4230000+ct.4260000 +ct.4270100+ct.4270300 +ct.4280101)	332	14925380	15495781
	Alte drepturi cuvenite altor categorii de persoane (ct.4260000+ct.4270200 +ct.4270300+ct.4290000+ct.4380000)	333	-63150	-6717
	Total (rd.331+332+333+334)	335	24938131	28535367
	Provizioane necurente (ct.1510201+ ct.1510202+ ct.1510203 +ct.1510204 +ct.1510208 ), din care:	342.1	1613673	486165
	Provizioane necurente, constituite conform OUG	342.3	1319727	360583


71/2009 si OG 17/2012 reprezer nd drepturi salariale câstigate în instanta ( ct.1510203)			
Provizioane necurente, constituite conform Legii nr.85/2016, privind plata diferen?elor salariale cuvenite personalului didactic din înv???mântul de stat pentru perioada octombrie 2008 - 13 mai 2011(din soldul ct.1510203)	342.4	91000	
Provizioane necurente pentru daune-interese moratorii sub forma dobânzii legale, pentru plata e?alonat? a sumelor prev?zute în titluri executorii având ca obiect acordarea unor drepturi salariale personalului din sectorul bugetar (din soldul ct.1510203)	342.5	202946	125582
Provizioane curente ( ct. 1510101+ct.1510102+ ct.1510103+ ct.1510104+ ct.1510108) , din care:	343		414172
Provizioane curente, constituite conform OUG 71/2009 si OG 17/2012 reprezentând drepturi salariale câstigate în instanta (ct.1510103)	343.2		336808
Provizioane curente pentru daune-interese moratorii sub forma dobânzii legale, pentru plata e?alonat? a sumelor prev?zute în titluri executorii având ca obiect acordarea unor drepturi salariale personalului din sectorul bugetar (din soldul ct.1510103)	343.4		77364

Nota

Sectoarele si subsectoarele definite conform Sistemului European de activitati (SEC' 95)	Utilizator Anexa 40	Cod SEC'95
Societati nefinanciare		S.11
Societati financiare		S.12
Banca centrala		S.121
Societati care accepta depozite, exclusiv banca centrala		S.122
Fonduri de piata monetara		S.123
Fonduri de investitii, altele decat fondurile de piata monetara		S.124
Alti intermediari financiari, exclusiv societati de asigurare si fonduri de pensii		S.125
Auxiliari financiari		S.126
Societati de asigurare (SA)		S.128
Fonduri de pensii (FP)		S.129
Administratii publice		S.13
Administratia centrala(exclusiv fondurile de securitate sociala)		S.1311
Administratia locale(exclusiv fondurile de securitate sociala)		S.1313
Fonduri de securitate sociala		S.1314
Gospodariile populatiei		S.14
Restul lumii		S.2
State membre si institutii si organisme ale Uniunii Europene		S.21
Statele membre ale Uniunii Europene		S.211
Institutii si organisme ale Uniunii Europene		S.212
State nonmembre si organizatii internationale nerezidente ale Uniunii Europene		S.22

**Conducatorul institutiei**

**MARIUS OPRESCU**



**Conducatorul compartimentului  
financiar-contabil**

**CONSTANTA DUMITRU**