

CONTUL DE EXECUTIE AL INSTITUTIILOR PUBLICE - CHELTUIELI

la data de 30.09.2019

Cod 21 Capitol 5002

Subcapitol

-lei-

DENUMIREA INDICATORILOR*)	Cod indicator	Credite de angajament		Credite bugetare		Angajamente bugetare	Angajamente legale	Plati efectuate	Angajamente legale de plati	Cheltuieli efective
		aprobate la finele perioadei de raportare	trimestriale cumulate	aprobate la finele perioadei de raportare	trimestriale cumulate					
A	B	1	2	3	4	5	6	7	8=6-7	9
TOTAL CHELTUIELI(SECTIUNEA DE FUNCTIONARE+SECTIUNEA DE DEZVOLTARE)		46,611,000	42,716,000	285,731,000	221,462,000	285,109,634	191,838,124	159,327,046	32,511,078	145,519,678
SECTIUNEA DE FUNCTIONARE (cod 01+79+85)	F			210,523,000	155,878,000	209,911,520	164,812,816	133,420,307	31,392,509	132,617,181
CHELTUIELI CURENTE (10+20+30+40+50+51SF+55SF+57+59)	01F			208,721,000	154,526,000	208,721,000	163,622,712	132,680,599	30,942,113	132,617,181
TITLUL I CHELTUIELI DE PERSONAL (cod 10.01 la10.03)	10			96,850,000	75,204,000	96,850,000	96,850,000	70,677,553	26,172,447	71,579,943
Chestiile salariale in bani (cod 10.01.01+10.01.03 la 10.01.08 +10.01.10 la 10.01.16 +10.01.30)	1001			92,467,000	71,346,000	92,467,000	92,467,000	67,028,219	25,438,781	67,905,209
Salarii de baza	100101			70,958,000	54,302,000	70,958,000	70,958,000	52,476,432	18,481,568	52,982,403
Sporuri pentru conditii de munca	100105			8,510,000	6,900,000	8,510,000	8,510,000	6,198,476	2,311,524	6,112,563
\ sporuri	100106			5,260,000	4,129,000	5,260,000	5,260,000	3,172,235	2,087,765	3,599,538
Indemnizatii platite unor persoane din afara unitatii	100112			1,190,000	896,000	1,190,000	1,190,000	854,698	335,302	865,354
Indemnizatii de delegare	100113			104,000	57,000	104,000	104,000	22,004	81,996	22,004
Indemnizatii de hrana	100117			5,250,000	4,089,000	5,250,000	5,250,000	3,642,871	1,607,129	4,064,333
Alte drepturi salariale in bani	100130			1,195,000	973,000	1,195,000	1,195,000	661,503	533,497	299,014
Chestiile salariale in natura (cod 10.02.01 la 10.02.06+10.02.30)	1002			2,321,000	2,289,000	2,321,000	2,321,000	2,151,275	169,725	2,147,371
Transportul la si de la locul de munca	100205			112,000	80,000	112,000	112,000	62,825	49,175	62,825
Tichete de vacanta	100206			2,209,000	2,209,000	2,209,000	2,209,000	2,088,450	120,550	2,084,546
Contributii (cod 10.03.01 la 10.03.06)	1003			2,062,000	1,569,000	2,062,000	2,062,000	1,498,059	563,941	1,527,363
Contributia asiguratorie pentru munca	100307			2,062,000	1,569,000	2,062,000	2,062,000	1,498,059	563,941	1,527,363
TITLUL II BUNURI SI SERVICII (cod 20.01 la 20.06+20.09 la	20			51,066,000	36,472,000	51,066,000	31,410,205	26,964,403	4,445,802	27,021,549

A	B	1	2	3	4	5	6	7	8=6-7	9
20.16+20.18 la 20.25+20.27+20.30)										
Bunuri si servicii (cod 20.01.01 la 20.01.09+20.01.30)	2001			9,973,000	7,209,500	9,973,000	7,868,107	5,939,666	1,928,441	6,017,326
Furnituri de birou	200101			394,500	248,500	394,500	177,506	177,506		260,214
Materiale pentru curatenie	200102			525,500	434,500	525,500	469,535	247,848	221,687	276,094
Incalzit, iluminat si forta motrica	200103			3,000,000	2,382,000	3,000,000	3,000,000	1,904,101	1,095,899	1,786,443
/ canal si salubritate	200104			649,500	530,500	649,500	649,500	441,333	208,167	447,333
Carburanti si lubrifianti	200105			535,000	433,000	535,000	402,028	402,028		345,850
Piese de schimb	200106			129,000	88,000	129,000	47,838	47,838		57,010
Transport	200107			38,000	25,000	38,000	14,927	14,927		14,927
Posta, telecomunicatii, radio, tv, internet	200108			563,000	436,000	563,000	563,000	343,178	219,822	366,801
Materiale si prestari de servicii cu caracter functional	200109			919,500	561,500	919,500	471,212	488,603	2,609	578,972
Alte bunuri si servicii pentru intretinere si functionare	200130			3,219,000	2,070,500	3,219,000	2,072,561	1,892,304	180,257	1,883,682
Reparatii curente	2002			20,970,000	13,051,000	20,970,000	9,849,819	9,558,512	291,307	9,574,720
Hrana (cod 20.03.01+20.03.02)	2003			3,900,000	2,415,000	3,900,000	3,728,711	1,905,305	1,823,406	2,158,011
Hrana pentru oameni	200301			3,900,000	2,415,000	3,900,000	3,728,711	1,905,305	1,823,406	2,158,011
Medicamente si materiale sanitare (cod 20.04.01 la 20.04.04)	2004			535,000	419,000	535,000	412,569	306,656	105,913	367,369
Medicamente	200401			201,000	165,000	201,000	126,903	126,903		151,307
Materiale sanitare	200402			334,000	254,000	334,000	285,666	179,753	105,913	216,062
Bunuri de natura obiectelor de inventar (cod 20.05.01+20.05.03+20.05.30)	2005			1,555,000	1,139,500	1,555,000	299,364	298,648	716	41,764
Uniforme si echipament	200501			159,000	94,000	159,000	60,229	59,513	716	1,832
jerle si accesorii de pat	200503			117,000	7,000	117,000	3,276	3,276		347
Alte obiecte de inventar	200530			1,279,000	1,038,500	1,279,000	235,859	235,859		39,585
Deplasari, detasari, transferari (cod 20.06.01+20.06.02)	2006			238,000	181,000	238,000	80,690	80,690		84,117
Deplasari interne, detasari, transferari	200601			178,000	141,000	178,000	79,980	79,980		79,980
Deplasari in strainatate	200602			60,000	40,000	60,000	710	710		4,137
Carti, publicatii si materiale documentare	2011			234,000	141,000	234,000	104,397	104,397		25,824
Pregatire profesionala	2013			172,000	151,000	172,000	81,231	80,231	1,000	80,231
Protectia muncii	2014			22,000	15,000	22,000	7,872	7,872		7,872
Comisioane si alte costuri aferente imprumuturilor (cod 20.24.01 la 20.24.02)	2024			15,000	15,000	15,000	14,412	14,412		14,412
Comisioane si alte costuri aferente imprumuturilor interne	202402			15,000	15,000	15,000	14,412	14,412		14,412

A	B	1	2	3	4	5	6	7	8=6-7	9
Alte cheltuieli (cod 20.30.01 la 20.30.04+20.30.06+20.30.07+20.30.09+20.30.30)	2030			13,452,000	11,735,000	13,452,000	8,963,033	8,668,014	295,019	8,649,903
Reclama si publicitate	203001			80,000	60,000	80,000	39,821	39,821		39,821
Protocol si reprezentare	203002			182,000	22,000	182,000	5,881	5,881		5,881
Prime de asigurare non-viata	203003			66,000	45,000	66,000	23,291	23,291		23,291
Ful Presedintelui/Fondul conducatorului institutiei publice	203007			7,000	5,000	7,000	3,362	3,362		3,362
Alte cheltuieli cu bunuri si servicii	203030			13,117,000	11,603,000	13,117,000	8,890,678	8,595,659	295,019	8,577,548
TITLUL III DOBANZI (cod 30.01 la 30.03)	30			1,500,000	1,120,000	1,500,000	1,066,586	1,020,618	45,968	1,013,655
Dobanzi aferente datoriei publice interne (cod 30.01.01+30.01.02)	3001			1,500,000	1,120,000	1,500,000	1,066,586	1,020,618	45,968	1,013,655
Dobanzi aferente datoriei publice interne directe	300101			1,500,000	1,120,000	1,500,000	1,066,586	1,020,618	45,968	1,013,655
TITLUL VI TRANSFERURI INTRE UNITATI ALE ADMINISTRATIEI PUBLICE (cod 51.01) (cod 51.01)	51F			35,108,000	24,188,000	35,108,000	19,931,439	19,931,439		19,831,439
Transferuri curente (cod 51.01.01+51.01.03+51.01.05+51.01.14+51.01.15+51.01.24+51.01.26+51.01.31+51.01.39+51.01.46+51.01.49+51.01.60+51.01.61+51.01.64)	5101			35,108,000	24,188,000	35,108,000	19,931,439	19,931,439		19,831,439
Transferuri catre institutii publice	510101			16,192,000	12,446,000	16,192,000	11,096,140	11,096,140		11,096,140
Transferuri din bugetele consiliilor locale si judetene pentru acordarea unor ajutoare	510124			13,900,000	7,257,000	13,900,000	5,150,000	5,150,000		5,050,000
Transferuri din bugetele locale pentru finantarea cheltuiilor curente din domeniul sanatatii	510146			5,016,000	4,485,000	5,016,000	3,685,299	3,685,299		3,685,299
TITLUL VII ALTE TRANSFERURI (cod 55.01+55.02)	55F			1,745,000	1,106,000	1,745,000	613,591	613,591		1,285,139
Transferuri interne (55.01.18+55.01.63+55.01.65)	5501F			1,720,000	1,106,000	1,720,000	613,591	613,591		1,285,139
Alte transferuri curente interne	550118			10,000	10,000	10,000				
Sume reprezentând contributia unitatilor administrativ-teritoriale la Fondul IID	550165			1,710,000	1,096,000	1,710,000	613,591	613,591		1,285,139
B. Transferuri curente în strainatate (catre organizatii internationale) (cod 55.02.01+55.02.04)	5502			25,000		25,000				
Contributii si cotizatii la organisme internationale	550201			25,000		25,000				
TITLUL IX ASISTENTA SOCIALA (cod 57.02)	57			11,284,000	7,472,000	11,284,000	5,095,706	5,092,744	2,962	5,092,744
Ajutoare sociale (cod 57.02.01 la 57.02.05)	5702			11,284,000	7,472,000	11,284,000	5,095,706	5,092,744	2,962	5,092,744
Ajutoare sociale in numerar	570201			912,000	686,000	912,000	518,409	515,447	2,962	515,447
Ajutoare sociale in natura	570202			10,372,000	6,786,000	10,372,000	4,577,297	4,577,297		4,577,297

	A	B	1	2	3	4	5	6	7	8=6-7	9
TITLUL XI ALTE CHELTUIELI (cod 59.01+59.02+59.08+59.11+59.12+59.15+59.17+59.20+59.22+59.25+59.30+59.35)		59			11,168,000	8,964,000	11,168,000	8,655,185	8,380,251	274,934	6,792,712
Sustinerea cultelor		5912			1,700,000	1,700,000	1,700,000	1,700,000	1,700,000		103,200
Contributii la salarizarea personalului neclerical		5915			8,113,000	6,054,000	8,113,000	5,801,468	5,801,468		5,799,615
F agubrir civile		5917			35,000	35,000	35,000	33,717	33,717		33,717
Acuuni cu caracter stiintific si social-cultural		5922			400,000	400,000	400,000	200,000	200,000		200,000
Sume aferente persoanelor cu handicap neincadrate		5940			920,000	775,000	920,000	920,000	645,066	274,934	656,180
OPERATIUNI FINANCIARE (cod 80+81)		79F			1,802,000	1,352,000	1,802,000	1,801,584	1,351,188	450,396	
TITLUL XVII RAMBURSARI DE CREDITE (cod 81.01+81.02)		81F			1,802,000	1,352,000	1,802,000	1,801,584	1,351,188	450,396	
Rambursari de credite interne (cod 81.02.01+81.02.02+81.02.05)		8102			1,802,000	1,352,000	1,802,000	1,801,584	1,351,188	450,396	
Rambursari de credite datoriei publice interne locale		810205			1,802,000	1,352,000	1,802,000	1,801,584	1,351,188	450,396	
TITLUL XIX PLATI EFECTUATE IN ANII PRECEDENTI SI RECUPERATE IN ANUL CURENT(85.01)		85F					-611,480	-611,480	-611,480		
Plati efectuate in anii precedenti si recuperate in anul curent (cod 85.01.01)		8501F					-611,480	-611,480	-611,480		
Plati efectuate in anii precedenti si recuperate in anul curent in sectiunea de functionare a bugetului local		850101					-611,480	-611,480	-611,480		
SECTIUNEA DE DEZVOLTARE (cod 51+55+56+58+70+81+85)		D	46,611,000	42,716,000	75,208,000	65,584,000	75,198,114	27,025,308	25,906,739	1,118,569	12,902,497
TITLUL VI TRANSFERURI INTRE UNITATI ALE /MINISTRATIEI PUBLICE (cod 51.02)		51D			19,596,000	15,316,000	19,596,000	2,379,487	2,379,487		2,379,487
Transferuri de capital (cod 51.02.12+51.02.28+51.02.29)		5102			19,596,000	15,316,000	19,596,000	2,379,487	2,379,487		2,379,487
Transferuri din bugetele locale pentru finantarea cheltuielilor de capital din domeniul sanatatii		510228			19,328,000	15,197,000	19,328,000	2,369,487	2,369,487		2,369,487
Alte transferuri de capital catre institutii publice		510229			268,000	119,000	268,000	10,000	10,000		10,000
TITUL VIII PROIECTE CU FINANTARE DIN FONDURI EXTERNE NERAMBURSABILE (FEN) POSTADERARE (cod 56.01 la 56.05+cod 56.07+56.08+56.11+56.15 la 56.18 +56.25+56.27+56.28+56.40)		56									6,535,853
Programe din Fondul European de Dezvoltare Regionala (FEDR) (cod 56.01.01 la 56.01.03)		5601									6,535,853
Finantarea nationala*)		560101									6,535,853

	A	B	1	2	3	4	5	6	7	8=6-7	9
TITLUL X Proiecte cu finantare din fonduri externe nerambursabile aferente cadrului financiar 2014-2020 (cod 58.01 la 58.05+58.11+58.12+58.15+58.16+58.30)		58	5,177,000	4,503,000	5,177,000	4,503,000	5,177,000	702,068	702,068		446,729
Programa din Fondul European de Dezvoltare Regionala (FEDR) (cod 58.01.01 la 58.01.03)		5801	3,107,000	3,107,000	3,107,000	3,107,000	3,107,000	426,252	426,252		84,197
Finantarea nationala		580101	595,400	595,400	595,400	595,400	595,400	69,553	69,553		19,448
Finantarea externa nerambursabila		580102	2,481,600	2,481,600	2,481,600	2,481,600	2,481,600	356,699	356,699		64,749
Cheltuieli neeligibile		580103	30,000	30,000	30,000	30,000	30,000				
Programa din Fondul Social European (FSE) (cod 58.02.01 la 58.02.03)		5802	2,070,000	1,396,000	2,070,000	1,396,000	2,070,000	275,816	275,816		362,532
Finantarea nationala		580201	322,000	217,000	322,000	217,000	322,000	42,917	42,917		56,412
Finantarea externa nerambursabila		580202	1,748,000	1,179,000	1,748,000	1,179,000	1,748,000	232,899	232,899		306,120
CHELTUIELI DE CAPITAL ((cod 71+72+75)		70	41,434,000	38,213,000	45,971,000	42,417,000	45,971,000	19,490,285	19,487,555	2,730	3,540,428
TITLUL XIII ACTIVE NEFINANCIARE (cod 71.01 + 71.03)		71	41,434,000	38,213,000	43,971,000	40,417,000	43,971,000	17,490,285	17,487,555	2,730	3,540,428
Active fixe (cod 71.01.01 la 71.01.03+71.01.30)		7101	41,434,000	38,213,000	43,871,000	40,317,000	43,871,000	17,490,285	17,487,555	2,730	3,540,428
Construcții		710101	41,434,000	38,213,000	41,434,000	38,213,000	41,434,000	16,772,626	16,772,626		202,861
Masini, echipamente si mijloace de transport		710102			993,000	773,000	993,000	281,695	281,695		330,145
Mobilier, aparatura birou si alte active corporale		710103			89,000	89,000	89,000	74,670	74,670		89,311
Alte active fixe		710130			1,355,000	1,242,000	1,355,000	361,294	358,564	2,730	2,918,111
Reparatii capitale aferente activelor fixe		7103			100,000	100,000	100,000				
TITLUL XIV ACTIVE FINANCIARE (cod 72.01)		72			2,000,000	2,000,000	2,000,000	2,000,000	2,000,000		
Active financiare (cod 72.01.01)		7201			2,000,000	2,000,000	2,000,000	2,000,000	2,000,000		
Participare la capitalul social al societatiilor comerciale		720101			2,000,000	2,000,000	2,000,000	2,000,000	2,000,000		
OPERATIUNI FINANCIARE (cod 81)		79			4,464,000	3,348,000	4,464,000	4,463,354	3,347,515	1,115,839	
TITLUL XVII RAMBURSARI DE CREDITE (cod 81.04)		81			4,464,000	3,348,000	4,464,000	4,463,354	3,347,515	1,115,839	
Rambursarea imprumurilor contractate pentru finantarea proiectelor cu finantare UE		8104			4,464,000	3,348,000	4,464,000	4,463,354	3,347,515	1,115,839	
TITLUL XIX PLATI EFECTUATE IN ANII PRECEDENTI SI RECUPERATE IN ANUL CURENT (85.01)		85					-9,886	-9,886	-9,886		
Plati efectuate in anii precedenti si recuperate in anul curent (cod 85.01.02+85.01.05)		8501					-9,886	-9,886	-9,886		
Plati efectuate in anii precedenti si recuperate in anul curent in sectiunea de dezvoltare a bugetului local		850102					-9,886	-9,886	-9,886		


A	B	1	2	3	4	5	6	7	8=6-7	9
TITLUL VI TRANSFERURI INTRE UNITATI ALE ADMINISTRATIEI PUBLICE (cod 51.01+51.02)	51			54,704,000	39,504,000	54,704,000	22,310,926	22,310,926		22,210,926
TITLUL VII ALTE TRANSFERURI (cod 55.01+55.02)	55			1,745,000	1,106,000	1,745,000	613,591	613,591		1,285,139
TITLUL XVI RAMBURSARI DE CREDETE	81			6,266,000	4,700,000	6,266,000	6,264,938	4,698,703	1,566,235	
	84					-621,366	-621,366	-621,366		
C RATIUNI FINANCIARE (cod 81)	79			6,266,000	4,700,000	6,266,000	6,264,938	4,698,703	1,566,235	
A. CHELTUIELILE CURENTE (10+20+30+40+50+51+55+56+58+57+59)	01	5,177,000	4,503,000	233,494,000	174,345,000	233,494,000	166,704,267	135,762,154	30,942,113	141,979,250
TITLUL XIX PLATI EFECTUATE IN ANII PRECEDENTI SI RECUPERATE IN ANUL CURENT (85.01)	85					-621,366	-621,366	-621,366		

*) Se inscriu denumirea si simbolul capitolelor din bugetul aprobat detaliate pe titluri, articole, alineate, pe structura clasificatiei economice

(bugetele locale, bugetul creditelor externe, bugetul creditelor interne, bugetul fondurilor externe nerambursabile - sursa D, institutii finantate integral sau partial din venituri proprii/activitati finantate integral din venituri proprii) NOTA: Sumele inscise in col. 6 "Plati efectuate" cu semnul minus la Titlu 85, art. 85.01 "Plati efectuate din precedenti si recuperate in anul curent", se inscriu si pe col. 4 "Angajamente bugetare" si col. 5 "Angajamente legale" la acelasi cod tot cu semnul minus, astfel incat in col. 7 "Angajamente legale de platit" sa nu fie raportate sume.

Conducatorul institutiei

MARIUS OPRESCU



Conducatorul compartimentului

financiar-contabil
CONSTANTA DUMITRU

CONTUL DE EXECUȚIE AL INSTITUȚIILOR PUBLICE - CHELTUIELI

la data de 30.09.2019

Subcapitol

Cod 21 Capitol 5007


-lei-

DENUMIREA INDICATORILOR*)	Cod indicator	Credite de angajament		Credite bugetare		Angajamente bugetare	Angajamente legale	Plati efectuate	Angajamente legale de plati	Cheltuieli efective
		aprobat la finele perioadei de raportare	trimestriale cumulate	aprobat la finele perioadei de raportare	trimestriale cumulate					
A	B	1	2	3	4	5	6	7	8=6-7	9
TOTAL CHELTUIELI(SECTIUNEA DE FUNCTIONARE+SECTIUNEA DE DEZVOLTARE)		15,000,000	15,000,000	15,000,000	15,000,000	15,000,000	726,781	726,781		
SECTIUNEA DE DEZVOLTARE (cod 51+55+56+58+70+81+85)	D	15,000,000	15,000,000	15,000,000	15,000,000	15,000,000	726,781	726,781		
TITLUL X Proiecte cu finantare din fonduri externe nerambursabile aferente cadrului financiar 2014-2020 (cod 58.01 la 58.05+58.11+58.12+58.15+58.16+58.30)	58	15,000,000	15,000,000	15,000,000	15,000,000	15,000,000	726,781	726,781		
Programe din Fondul European de Dezvoltare Regionala (FEDR) (cod 58.01.01 la 58.01.03)	5801	15,000,000	15,000,000	15,000,000	15,000,000	15,000,000	726,781	726,781		
Finantarea nationala	580101	2,310,000	2,310,000	2,310,000	2,310,000	2,310,000	109,014	109,014		
Finantarea externa nerambursabila	580102	12,510,000	12,510,000	12,510,000	12,510,000	12,510,000	617,767	617,767		
Cheltuieli neeligibile	580103	180,000	180,000	180,000	180,000	180,000				
A. CHELTUIELILE CURENTE (10+20+30+40+50+51+55+56+58+57+59)	01	15,000,000	15,000,000	15,000,000	15,000,000	15,000,000	726,781	726,781		

*) Se inscriu denumirea si simbolul capitolului din bugetul aprobat detaliat pe titluri , articole, alineate, pe structura clasificatiei economice (bugetele locale, bugetul creditelor externe, bugetul creditelor interne, bugetul fondurilor externe nerambursabile - sursa D, institutii finantate integral sau partial din venituri proprii/activitati finantate integral din venituri proprii)
NOTA: Sumele inscise in col. 6 "Plati efectuate" cu semnul minus la Titlul 85, art. 85.01 "Plati efectuate din precedenti si recuperate in anul curent", se inscriu si pe col. 4 "Angajamente bugetare" si col. 5 "Angajamente legale" la acelasi cod tot cu semnul minus, astfel incat in col. 7 "Angajamente legale de plati" sa nu fie raportate sume.

Conducatorul institutiei

MARIUS OPRESCU



Conducatorul compartimentului

financiar-contabil

CONSTANTA DUMITRU

A handwritten signature in black ink, corresponding to the name Constanta Dumitru.

A handwritten signature in black ink, located at the bottom left of the page.

Bugetul fondurilor externe nerambursabile

Anexa 7

CONTUL DE EXECUTIE AL INSTITUTIILOR PUBLICE - CHELTUIELI

la data de 30.09.2019

Subcapitol

Cod 21 Capitol 5008


-lei-

DENUMIREA INDICATORILOR*)	Cod indicator	Credite de angajament		Credite bugetare		Angajamente bugetare	Angajamente legale	Plati efectuate	Angajamente legale de platit	Cheltuieli efective
		aprobate la finele perioadei de raportare	trimestriale cumulate	aprobate la finele perioadei de raportare	trimestriale cumulate					
A	B	1	2	3	4	5	6	7	8=6-7	9
TOTAL CHELTUIELI(SECTIUNEA DE FUNCTIONARE+SECTIUNEA DE DEZVOLTARE)										19,928
SECTIUNEA DE DEZVOLTARE (cod 51+55+56+58+70+81+85)	D									19,928
Titlul VIII PROIECTE CU FINANTARE DIN FONDURI EXTERNE NERAMBURSABILE (FEN) POSTADERARE (cod 56.01 la 56.05+cod 56.07+56.08+56.11+56.15 la 56.18 +56.25+56.27+56.28+56.40)	56									19,928
Mecanismul financiar norvegian (cod 56.18.01 la 56.18.03)	5618									19,928
Finantarea nationala*)	561801									2,989
Finantarea externa nerambursabila*)	561802									16,939
A CHELTUIELILE CURENTE (10+20+30+40+50+51+55+56+58+57+59)	01									19,928

*) Se inscriu denumirea si simbolul captolelor din bugetul aprobat detaliate pe titluri , articole, alineate, pe structura clasificatiei economice (bugetele locale, bugetul creditelor externe, bugetul creditelor interne, bugetul fondurilor externe nerambursabile - sursa D, instituti finantate integral sau partial din venituri proprii/activitati finantate integral din venituri proprii) NOTA: Sumele inscrise in col. 6 "Plati efectuate" cu semnul minus la Titlul 85, art. 85.01 "Plati efectuate din precedenti si recuperate in anii curenti", se inscriu si pe col. 4 "Angajamente bugetare" si col. 5 "Angajamente legale" la acelasi cod tot cu semnul minus , astfel incat in col. 7 "Angajamente legale de plati" sa nu fie raportate sume.

Conducatorul institutiei

MARIUS OPRESCU



Conducatorul compartimentului

**financiar-contabil
CONSTANTA DUMITRU**

CONTUL DE EXECUTIE AL INSTITUTIILOR PUBLICE - CHELTUIELI

la data de 30.09.2019

Subcapitol

Cod 21 Capitol 5010

-lei-

DENUMIREA INDICATORILOR*)	Cod indicator	Credite de angajament		Credite bugetare		Angajamente bugetare	Angajamente legale	Plati efectuate	Angajamente legale de plati	Cheltuieli efective
		aprobate la finele perioadei de raportare	trimestriale cumulate	aprobate la finele perioadei de raportare	trimestriale cumulate					
A	B	1	2	3	4	5	6	7	8=6-7	9
TOTAL CHELTUIELI(SECTIUNEA DE FUNCTIONARE+SECTIUNEA DE DEZVOLTARE)		19,346,000	16,204,000	387,105,000	297,735,000	386,434,026	342,010,625	207,845,579	134,165,046	214,550,068
SECTIUNEA DE FUNCTIONARE (cod 01+79+85)	F			360,013,000	276,338,000	359,342,026	337,228,743	203,063,697	134,165,046	209,518,197
CHELTUIELI CURENTE (10+20+30+40+50+51SF+55SF+57+59)	01F			360,013,000	276,338,000	360,013,000	337,899,717	203,734,671	134,165,046	209,518,197
TITLUL I CHELTUIELI DE PERSONAL (cod 10.01 la10.03)	10			281,000,000	210,400,000	281,000,000	281,000,000	160,254,670	120,745,330	160,591,489
Cheltuieli salariale in bani (cod 10.01.01+10.01.03 la 10.01.08 +10.01.10 la 10.01.16 +10.01.30)	1001			270,207,000	201,676,000	270,207,000	270,207,000	155,889,062	114,317,938	156,229,829
Salarii de baza	100101			181,612,000	135,879,000	181,612,000	181,612,000	105,665,661	75,946,339	106,619,938
Sporuri pentru conditii de munca	100105			45,530,000	33,638,000	45,530,000	45,530,000	28,008,747	17,521,253	27,937,719
✓ sporuri	100106			15,440,000	11,455,000	15,440,000	15,440,000	8,536,706	6,903,294	8,295,572
Fond pentru posturi ocupate prin curnul	100110			1,186,000	911,000	1,186,000	1,186,000	600,348	585,652	606,171
Fond aferent platii cu ora	100111			8,299,000	6,224,000	8,299,000	8,299,000	4,233,681	4,065,319	4,175,134
Indemnizatii platite unor persoane din afara unitatii	100112			23,000	17,000	23,000	23,000	14,504	8,496	14,581
Indemnizatii de delegare	100113			9,000	7,000	9,000	9,000	1,960	7,040	2,000
Indemnizatii de hrana	100117			9,758,000	7,275,000	9,758,000	9,758,000	5,437,257	4,320,743	5,286,488
Alte drepturi salariale in bani	100130			8,350,000	6,270,000	8,350,000	8,350,000	3,390,198	4,959,802	3,292,226
Cheltuieli salariale in natura (cod 10.02.01 la 10.02.06+10.02.30)	1002			3,754,000	3,393,000	3,754,000	3,754,000	612,850	3,141,150	614,300
Tichete de vacanta	100206			3,754,000	3,393,000	3,754,000	3,754,000	612,850	3,141,150	614,300
Contributii (cod 10.03.01 la 10.03.06)	1003			7,039,000	5,331,000	7,039,000	7,039,000	3,752,758	3,286,242	3,747,360
Contributii de asigurari sociale de stat	100301			300,000	300,000	300,000	300,000	163,917	136,083	146,809

	A	B	1	2	3	4	5	6	7	8=6-7	9
Contributii de asigurari de somaj		100302			10,000	10,000	10,000	10,000	420	9,580	
Contributii de asigurari sociale de sanatate		100303			100,000	100,000	100,000	100,000	4,369	95,631	
Contributii de asigurari pentru accidente de munca si boli profesionale		100304			10,000	10,000	10,000	10,000	318	9,682	
Contributia asiguratorie pentru munca		100307			6,619,000	4,911,000	6,619,000	6,619,000	3,583,734	3,035,266	3,600,551
TUL II BUNURI SI SERVICII (cod 20.01 la 20.06+20.09 la 20.06+20.18 la 20.25+20.27+20.30)		20			77,361,000	64,699,000	77,361,000	55,281,687	42,697,140	12,584,547	48,142,649
Bunuri si servicii (cod 20.01.01 la 20.01.09+20.01.30)		2001			22,339,000	18,532,000	22,339,000	17,549,853	11,541,245	6,008,608	12,766,560
Furnituri de birou		200101			628,000	503,000	628,000	227,448	171,031	56,417	221,661
Materiale pentru curatenie		200102			497,000	378,000	497,000	321,432	270,100	51,332	337,496
Incalzit, iluminat si forta motrica		200103			5,949,000	4,799,000	5,949,000	5,949,000	2,977,784	2,971,216	2,780,249
Apa, canal si salubritate		200104			2,089,000	1,568,000	2,089,000	2,089,000	817,422	1,271,578	912,589
Carburanti si lubrifianti		200105			490,000	425,000	490,000	198,326	198,326		186,052
Piese de schimb		200106			1,286,000	1,075,000	1,286,000	585,580	503,272	82,308	518,328
Transport		200107			800,000	700,000	800,000	427,260	285,627	141,633	401,608
Posta, telecomunicatii, radio, tv, internet		200108			700,000	565,000	700,000	700,000	457,472	242,528	466,209
Materiale si prestari de servicii cu caracter functional		200109			852,000	692,000	852,000	523,101	462,840	60,261	521,225
Alte bunuri si servicii pentru intretinere si functionare		200130			9,048,000	7,827,000	9,048,000	6,528,706	5,397,371	1,131,335	6,421,143
Reparatii curente		2002			2,595,000	2,158,000	2,595,000	1,020,955	935,387	85,568	935,124
Hrana (cod 20.03.01+20.03.02)		2003			3,400,000	2,900,000	3,400,000	1,951,828	1,424,998	526,830	1,626,317
Hrana pentru oameni		200301			3,400,000	2,900,000	3,400,000	1,951,828	1,424,998	526,830	1,626,317
Medicamente si materiale sanitare (cod 20.04.01 la 20.04.04)		2004			40,667,000	33,647,000	40,667,000	30,048,930	24,344,058	5,704,872	28,824,874
Medicamente		200401			26,067,000	20,967,000	26,067,000	19,209,513	16,146,459	3,063,054	18,741,581
Materiale sanitare		200402			5,020,000	4,515,000	5,020,000	3,946,396	3,032,789	913,607	3,828,819
Reactivi		200403			7,000,000	6,000,000	7,000,000	5,971,730	4,520,448	1,451,282	5,378,906
Dezinfectanti		200404			2,580,000	2,165,000	2,580,000	921,291	644,362	276,929	875,568
Bunuri de natura obiectelor de inventar (cod 20.05.01+20.05.03+20.05.30)		2005			2,301,000	1,988,000	2,301,000	1,117,029	978,781	138,248	260,548
Uniforme si echipament		200501			404,000	355,000	404,000	145,561	145,561		67,796
Lenjerie si accesorii de pat		200503			370,000	310,000	370,000	72,377	70,728	1,649	31,313
Alte obiecte de inventar		200530			1,527,000	1,323,000	1,527,000	899,091	762,492	136,599	161,439
Deplasari, detasari, transferari (cod 20.06.01+20.06.02)		2006			141,000	116,000	141,000	71,639	71,639		82,519
Deplasari interne, detasari, transferari		200601			136,000	111,000	136,000	70,882	70,882		81,762

	A	B	1	2	3	4	5	6	7	8=6-7	9
Deplasari in strainatate		200602			5,000	5,000	5,000	757	757		757
Materiale de laborator		2009			400,000	350,000	400,000	187,030	134,802	52,228	183,763
Carti, publicatii si materiale documentare		2011			369,000	308,000	369,000	176,076	110,261	65,815	155,939
Pregatire profesionala		2013			372,000	332,000	372,000	147,908	145,530	2,378	147,980
Protectia muncii		2014			231,000	203,000	231,000	52,276	52,276		58,659
Cheltuieli judiciare si extrajudiciare derivate din actiuni in reprezentarea intereselor statului, potrivit dispozitiilor legale		2025			1,000		1,000				
Alte cheltuieli (cod 20.30.01 la 20.30.04+20.30.06+20.30.07+20.30.09+20.30.30)		2030			4,545,000	4,165,000	4,545,000	2,958,163	2,958,163		3,100,366
Reclama si publicitate		203001			6,000	6,000	6,000	6,000	6,000		6,000
Prime de asigurare non-viata		203003			12,000	12,000	12,000	8,782	8,782		8,260
Alte cheltuieli cu bunuri si servicii		203030			4,527,000	4,147,000	4,527,000	2,943,381	2,943,381		3,086,106
TITLUL XI ALTE CHELTUIELI (cod 59.01+59.02+59.08+59.11+59.12+59.15+59.17+59.20+59.22+59.25+59.30+59.35)		59			1,652,000	1,239,000	1,652,000	1,618,030	782,861	835,169	784,059
Burse		5901			40,000	30,000	40,000	6,030	6,030		6,030
Sume aferente persoanelor cu handicap neincadrate		5940			1,612,000	1,209,000	1,612,000	1,612,000	776,831	835,169	778,029
TITLUL XIX PLATI EFECTUATE IN ANII PRECEDENTI SI RECUPERATE IN ANUL CURENT(85.01)		85F					-670,974	-670,974	-670,974		
Plati efectuate in anii precedenti si recuperate in anul curent (cod 85.01.01)		8501F					-670,974	-670,974	-670,974		
Plati efectuate in anii precedenti si recuperate in anul curent in luna de functionare a bugetului local		850101					-670,974	-670,974	-670,974		
SECTIUNEA DE DEZVOLTARE (cod 51+55+56+58+70+81+85)	D				19,346,000	16,204,000	27,092,000	4,781,882	4,781,882		5,031,871
TITLUL X Proiecte cu finantare din fonduri externe nerambursabile aferente cadrului financiar 2014-2020 (cod 58.01 la 58.05+58.11+58.12+58.15+58.16+58.30)		58			5,400,000	4,785,000	5,400,000	1,702,232	1,702,232		1,697,866
Programe din Fondul Social European (FSE) (cod 58.02.01 la 58.02.03)		5802			5,400,000	4,785,000	5,400,000	1,702,232	1,702,232		1,697,866
Finantarea nationala		580201			840,000	745,000	840,000	282,450	282,450		315,333
Finantarea externa nerambursabila		580202			4,560,000	4,040,000	4,560,000	1,419,782	1,419,782		1,382,533
CHELTUIELI DE CAPITAL ((cod 71+72+75)		70			13,946,000	11,419,000	21,692,000	3,079,650	3,079,650		3,334,005
TITLUL XIII ACTIVE NEFINANCIARE (cod 71.01 + 71.03)		71			13,946,000	11,419,000	21,692,000	3,079,650	3,079,650		3,334,005

	A	B	1	2	3	4	5	6	7	8=6-7	9
Active fixe (cod 71.01.01 la 71.01.03+71.01.30)	7101	7101	13,946,000	11,419,000	21,692,000	16,612,000	21,692,000	3,079,650	3,079,650		3,334,005
Construcții	710101	710101	13,946,000	11,419,000	13,946,000	11,419,000	13,946,000	1,971,256	1,971,256		243,202
Masini, echipamente si mijloace de transport	710102	710102			7,268,000	4,874,000	7,268,000	1,045,400	1,045,400		2,944,198
Mobilier, aparatura birou si alte active corporale	710103	710103			36,000	36,000	36,000	15,980	15,980		108,564
Alte active fixe	710130	710130			442,000	283,000	442,000	47,014	47,014		38,041
A. CHELTUIELILE CURENTE (10+20+30+40+50+51+55+56+58+57+59)	01		5,400,000	4,785,000	365,413,000	281,123,000	365,413,000	339,601,949	205,436,903	134,165,046	211,216,063
TITLUL XIX PLATI EFECTUATE IN ANUL PRECEDENTI SI RECUPERATE IN ANUL CURENT (85.01)	85						-670,974	-670,974	-670,974		

*) Se inscriu denumirea si simbolul capitolelor din bugetul aprobat detaliate pe titluri, articole, alineate, pe structura clasificatiei economice (bugetele locale, bugetul creditelor externe, bugetul creditelor interne, bugetul fondurilor externe nerambursabile - sursa D, institutii finantate integral sau partial din venituri proprii/activitati finantate integral din veniturii proprii)

NOTA: Sumele inscise in col. 6 "Plati efectuate" cu semnul minus la Titlul 85, art. 85.01 "Plati efectuate din precedenti si recuperate in anul curent", se inscriu si pe col. 4 "Angajamente bugetare" si col. 5 "Angajamente legale" la aceiasi cod tot cu semnul minus, astfel incat in col. 7 "Angajamente legale de plati" sa nu fie raportate sume.

Conducatorul institutiei

MARIUS OPRESCU




Conducatorul compartimentului

financiar-contabil

CONSTANȚA DUMITRU




CONTUL DE EXECUTIE

A BUGETULUI INSTITUTIILOR PUBLICE SI ACTIVITATILOR FINANTATE INTEGRAL SAU PARTIAL DIN VENITURI PROPRII (DE SUBORDONARE LOCALA) - VENITURI

La data de 30.09.2019

Cod 20

-lei-

Denumirea indicatorilor	Cod indicator	Prevederi bugetare		Drepturi constatate					
		anuale aprobate la finele perioadei de raportare	trimestriale cumulate	Total, din care:	din anii precedenti	din anul curent	Incasari realizate	Stingeri pe alte cai decat incasari	Drepturi constatate de incasat
A	B	1	2	3=4+5	4	5	6	7	8=3+6-7
TOTAL VENITURI (cod 00.02+00.15+00.16+00.17+45.10+48.10)	000110	384,001,000	295,431,000	221,912,663	9,106,879	212,805,784	210,576,220		11,336,443
I. VENITURI CURENTE (cod 00.03+00.12)	0002	337,797,000	258,399,000	200,599,561	9,106,879	191,492,702	189,263,138		11,336,443
C. VENITURI NEFISCALE (cod 00.13+00.14)	2900	337,797,000	258,399,000	200,599,561	9,106,879	191,492,702	189,263,138		11,336,443
C1. VENITURI DIN PROPRIETATE (cod 30.10+31.10)	3000	80,000	70,000	25,253	3,903	21,350	22,919		2,334
Venituri din proprietate (cod 30.10.05+30.10.08+30.10.09+30.10.50)	3010	80,000	70,000	25,253	3,903	21,350	22,919		2,334
Venituri din concesiuni si inchirieri (cod 30.10.05.30)	301005	80,000	70,000	25,253	3,903	21,350	22,919		2,334
Alte venituri din concesiuni si inchirieri de catre institutiile publice	30100530	80,000	70,000	25,253	3,903	21,350	22,919		2,334
C2. VANZARI DE BUNURI SI SERVICII (cod 33.10+34.10+35.10+36.10+37.10)	3300	337,717,000	258,329,000	200,574,328	9,102,976	191,471,352	189,240,219		11,334,109
nituri din prestari de servicii si alte activitati (cod 33.10.05+33.10.08+33.10.09+33.10.13+ 33.10.14+ 33.10.16+33.10.17+33.10.19 la 33.10.21+33.10.30 la 33.10.32+33.10.50)	3310	337,663,000	258,281,000	200,528,595	9,102,976	191,425,619	189,194,486		11,334,109
Venituri din prestari de servicii	331008	9,000,000	7,270,000	6,189,062	633,970	5,555,092	5,613,887		575,175
Venituri din valorificarea produselor obtinute din activitatea proprie sau anexa	331016	54,000	43,000	25,072	24,367	705	2,360		22,712
Venituri din serbari si spectacole scolare, manifestari culturale, artistice si sportive	331019	145,000	130,000	125,600		125,600	125,600		
Venituri din contractele incheiate cu casele de asigurari sociale de sanatate	331021	270,238,000	202,667,000	169,618,118	8,444,639	161,173,479	158,881,896		10,736,222
Venituri din contractele incheiate cu directiile de sanatate publica din sume alocate de la bugetul de stat	331030	30,000,000	25,000,000	21,384,177		21,384,177	21,384,177		
Venituri din contractele incheiate cu directiile de sanatate	331031	22,050,000	18,050,000						

A	B	1	2	3=4+5	4	5	6	7	8=3-6-7
Publica din sume alocate din veniturile proprii ale Ministerului Sanatatii									
Venituri din contractele incheiate cu institutiile de medicina legala	331032	6,000,000	5,000,000	3,100,000		3,100,000	3,100,000		
Alte venituri din prestari de servicii si alte activitati	331050	176,000	121,000	86,566		86,566	86,566		
Diverse venituri (cod 36.10.04+36.10.32+36.10.50)	3610	30,000	24,000	21,733		21,733	21,733		
„e venituri	361050	30,000	24,000	21,733		21,733	21,733		
.. anstferuri voluntare, altele decat subventiile (cod 37.10.01+37.10.03+37.10.04+37.10.50)	3710	24,000	24,000	24,000		24,000	24,000		
Donatii si sponsorizari	371001	24,000	24,000	24,000		24,000	24,000		
Varsaminte din sectiunea de functionare pentru finantarea sectiunii de dezvoltare a bugetului local (cu semnul minus)	371003	-2,096,000	-1,296,000	-597,825		-597,825	-597,825		
Varsaminte din sectiunea de functionare	371004	2,096,000	1,296,000	597,825		597,825	597,825		
III. OPERATIUNI FINANCIARE (cod 40.10+41.10)	0016			6,657,065		6,657,065	6,657,065		
Incasari din rambursarea imprumurilor acordate (cod. 40.10.15+40.10.16)	4010			6,457,065		6,457,065	6,457,065		
Sume utilizate din excedentul anului precedent pentru efectuarea de cheltuieli (cod. 40.10.15.01+40.10.15.02)	401015			6,201,792		6,201,792	6,201,792		
Sume utilizate de administratiile locale din excedentul anului precedent pentru sectiunea de functionare	40101501			1,591,268		1,591,268	1,591,268		
Sume utilizate de administratiile locale din excedentul anului precedent pentru sectiunea de dezvoltare	40101502			4,610,524		4,610,524	4,610,524		
Sume primite in cadrul mecanismului decontarii cererilor de plata	401016			255,273		255,273	255,273		
„he operatiuni financiare(cod.41.10.06 + 41.10.11)	4110			200,000		200,000	200,000		
ime din excedentul anului precedent pentru acoperirea golurilor temporare de casa	411006			200,000		200,000	200,000		
IV. SUBVENTII (cod 00.18)	4100	41,624,000	33,047,000	17,233,439		17,233,439	17,233,439		
SUBVENTII DE LA ALTE NIVELE ALE ADMINISTRATIEI PUBLICE (cod 42.10+43.10)	0018	19,596,000	15,316,000	2,379,487		2,379,487	2,379,487		
Subventii de la bugetul de stat (cod 42.10.11+ 42.10.39+ 42.10.43+42.10.62+42.10.70)	4210	820,000	800,000	72,513		72,513	72,513		
Subventii de la bugetul de stat catre institutii publice finantate partial sau integral din venituri proprii necesare sustinerii derularii proiectelor finantate din fa externe neramb. (FEN) postaderare, aferente perioadei de programare 2014-2020	421070	820,000	800,000	72,513		72,513	72,513		
Subventii de la alte administratii	4310	40,804,000	32,247,000	17,160,926		17,160,926	17,160,926		

A	B	1	2	3=4+5	4	5	6	7	8=3-6-7
(cod43.10.09+43.10.10+43.10.14 la 43.10.17+43.10.19 + 43.10.25 la 43.10.27+43.10.31+43.10.32+43.10.33+43.10.35)									
Subvenții pentru instituții publice	431009	16,192,000	12,446,000	11,096,140		11,096,140	11,096,140		
Subvenții din bugetele locale pentru finanțarea cheltuielilor curente din domeniul sănătății	431010	5,016,000	4,485,000	3,685,299		3,685,299	3,685,299		
Subvenții din bugetele locale pentru finanțarea cheltuielilor capitale în domeniul sănătății	431014	19,328,000	15,197,000	2,369,487		2,369,487	2,369,487		
Subvenții pentru instituții publice destinate secțiunii de dezvoltare	431019	268,000	119,000	10,000		10,000	10,000		
Alte sume primite de la UE (Cod 46.10.04)	4610			-4,449,162		-4,449,162	-4,449,162		
Alte sume primite din fonduri de la Uniunea Europeană pentru programele operaționale finanțate din cadrul financiar 2014 - 2020	461004			-4,449,162		-4,449,162	-4,449,162		
Sume primite de la UE/alti donatori în contul platilor efectuate și prefinanțări aferente cadrului financiar 2014-2020 (cod 48.10.01 la 48.10.05+48.10.11+48.10.12)	481002	4,580,000	3,985,000	1,871,740		1,871,740	1,871,740		
Fondul Social European (FSE) (cod 48.10.02.01 la 48.10.02.03)	481002	4,580,000	3,985,000	1,871,740		1,871,740	1,871,740		
Sume primite în contul platilor efectuate în anul curent	48100201	3,630,000	3,035,000	372,456		372,456	372,456		
Sume primite în contul platilor efectuate în anii anteriori	48100202	430,000	430,000	76,954		76,954	76,954		
Prefinanțare	48100203	520,000	520,000	1,422,330		1,422,330	1,422,330		
VENITURILE SECȚIUNII DE FUNCȚIONARE (cod 00.02+00.16+00.17) - TOTAL	000110	356,909,000	274,034,000	216,574,463	9,106,879	207,467,584	205,238,020		11,336,443
I. VENITURI CURENTE (cod 00.03+00.12)	0002	335,701,000	257,103,000	200,001,756	9,106,879	190,894,877	188,665,313		11,336,443
II. VENITURI NEFISCAL (cod 00.13+00.14)	2900	335,701,000	257,103,000	200,001,756	9,106,879	190,894,877	188,665,313		11,336,443
1. VENITURI DIN PROPRIETATE (cod 30.10+31.10)	3000	80,000	70,000	25,253	3,903	21,350	22,919		2,334
Venituri din proprietate (cod 30.10.05+30.10.08+30.10.09+30.10.50)	3010	80,000	70,000	25,253	3,903	21,350	22,919		2,334
Venituri din concesiuni și închirieri (cod 30.10.05.30)	301005	80,000	70,000	25,253	3,903	21,350	22,919		2,334
Alte venituri din concesiuni și închirieri de către instituțiile publice	30100530	80,000	70,000	25,253	3,903	21,350	22,919		2,334
C2. VANZARI DE BUNURI SI SERVICII (cod 33.10+34.10+35.10+36.10+37.10)	3300	335,621,000	257,033,000	199,976,503	9,102,976	190,873,527	188,642,394		11,334,109
Venituri din prestări de servicii și alte activități (cod33.10.05+33.10.08+33.10.09+33.10.13+ 33.10.14 +33.10.16+33.10.17 +33.10.19 la 33.10.21+33.10.30 la 33.10.32+33.10.50)	3310	337,663,000	258,281,000	200,528,595	9,102,976	191,425,619	189,194,486		11,334,109
Venituri din prestări de servicii	331008	9,000,000	7,270,000	6,189,062	633,970	5,555,092	5,613,887		575,175

A	B	1	2	3=4+5	4	5	6	7	8=3-6-7
Venituri din valorificarea produselor obtinute din activitatea proprie sau anexa	331016	54,000	43,000	25,072	24,367	705	2,360		22,712
Venituri din serbari si spectacole scolare, manifestari culturale, artistice si sportive	331019	145,000	130,000	125,600		125,600	125,600		
Venituri din contractele incheiate cu casele de asigurari sociale de sanatate	331021	270,238,000	202,867,000	169,618,118	8,444,639	161,173,479	158,881,896		10,736,222
Venituri din contractele incheiate cu directiile de sanatate publica din sume alocate de la bugetul de stat	331030	30,000,000	25,000,000	21,384,177		21,384,177	21,384,177		
Venituri din contractele incheiate cu directiile de sanatate publica din sume alocate din veniturile proprii ale Ministerului Sanatatii	331031	22,050,000	18,050,000						
Venituri din contractele incheiate cu institutiile de medicina legala	331032	6,000,000	5,000,000	3,100,000		3,100,000	3,100,000		
Alte venituri din prestari de servicii si alte activitati	331050	176,000	121,000	86,566		86,566	86,566		
Diverse venituri (cod 36.10.04+36.10.32+36.10.50)	3610	30,000	24,000	21,733		21,733	21,733		
Alte venituri	361050	30,000	24,000	21,733		21,733	21,733		
Transferuri voluntare, altele decât subvențiile (cod 37.10.01+37.10.03+37.10.50)	3710	-2,072,000	-1,272,000	-573,825		-573,825	-573,825		
Donatii si sponsorizari	371001	24,000	24,000	24,000		24,000	24,000		
Versaminte din sectiunea de functionare pentru finantarea sectiunii de dezvoltare a bugetului local (cu semnul minus)	371003	-2,096,000	-1,296,000	-597,825		-597,825	-597,825		
III. OPERATIUNI FINANCIARE (cod 40.10+41.10)	0016			1,791,268		1,791,268	1,791,268		
Încasari din rambursarea împrumuturilor acordate (cod. 40.10.15)	4010			1,591,268		1,591,268	1,591,268		
Prime utilizate din excedentul anului precedent pentru actiunea de cheltuieli (cod. 40.10.15.01)	401015			1,591,268		1,591,268	1,591,268		
Sume utilizate de administratiile locale din excedentul anului precedent pentru sectiunea de functionare	40101501			1,591,268		1,591,268	1,591,268		
Alte operatiuni financiare(cod 41.10.06 + 41.10.11)	4110			200,000		200,000	200,000		
Sume din excedentul anului precedent pentru acoperirea golurilor temporare de casa	411006			200,000		200,000	200,000		
IV. SUBVENTII (cod 00.18)	4100	21,208,000	16,931,000	14,781,439		14,781,439	14,781,439		
SUBVENTII DE LA ALTE NIVELE ADMINISTRATIVE PUBLICE (cod 42.10+43.10)	0018	21,208,000	16,931,000	14,781,439		14,781,439	14,781,439		
Subventii de la alte administratii (cod 43.10.09+43.10.10 +43.10.15+43.10.33+43.10.35)	4310	21,208,000	16,931,000	14,781,439		14,781,439	14,781,439		
Subventii pentru institutii publice	431009	16,192,000	12,446,000	11,096,140		11,096,140	11,096,140		
Subventii din bugetele locale pentru finantarea cheltuiilor	431010	5,016,000	4,485,000	3,685,299		3,685,299	3,685,299		

A	B	1	2	3=4+5	4	5	6	7	8=3-6-7
curente din domeniul sanatatii									
VENITURILE SECTIUNII DE DEZVOLTARE (cod 00.02+00.15+00.16+00.17+45.10+48.10) - TOTAL	000110	27.092,000	21.397,000	5.338,200		5.338,200	5.338,200		
I. VENITURI CURENTE (cod 00.12)	0002	2.096,000	1.296,000	597,825		597,825	597,825		
C. VENITURI NEFISCAL (cod 00.14)	2900	2.096,000	1.296,000	597,825		597,825	597,825		
C2. VANZARI DE BUNURI SI SERVICII (cod 36.10+37.10)	3300	2.096,000	1.296,000	597,825		597,825	597,825		
insufuri voluntare, altele decât subvențiile (cod 37.10.04)	3710	2.096,000	1.296,000	597,825		597,825	597,825		
varsaminte din sectiunea de functionare	371004	2.096,000	1.296,000	597,825		597,825	597,825		
III. OPERATIUNI FINANCIARE (cod 40.10)	0016			4.865,797		4.865,797	4.865,797		
Incasari din rambursarea imprumurilor acordate (cod. 40.10.15+ 40.10.16)	4010			4.865,797		4.865,797	4.865,797		
Sume utilizate din excedentul anului precedent pentru efectuarea de cheltuieli (cod. 40.10.15.02)	401015			4.610,524		4.610,524	4.610,524		
Sume utilizate de administratiile locale din excedentul anului precedent pentru sectiunea de dezvoltare	40101502			4.610,524		4.610,524	4.610,524		
Sume primite in cadrul mecanismului decontarii cererilor de plata	401016			255,273		255,273	255,273		
IV. SUBVENTII (cod 00.18)	4100		20.416,000	2.452,000		2.452,000	2.452,000		
SUBVENTII DE LA ALTE NIVELE ALE ADMINISTRATIEI PUBLICE (cod 42.10+43.10)	0018		20.416,000	2.452,000		2.452,000	2.452,000		
Subventii de la bugetul de stat (cod 42.10.39+42.10.62+42.10.70)	4210		820,000	72,513		72,513	72,513		
Subventii de la bugetul de stat catre instituti publice finantate partial sau integral din venituri proprii necesare sustinerii derularii proiectelor finantate din fd externe ..tramb. (FEN) postaderare, aferente perioadei de programare 2014-2020	421070		820,000	72,513		72,513	72,513		
Subventii de la alte administratii (cod 43.10.14+43.10.16+43.10.17+43.10.19 + 43.10.25 la 43.10.27+43.10.31+43.10.32+43.10.35)	4310		19.596,000	2.379,487		2.379,487	2.379,487		
Subventii din bugetele locale pentru finantarea cheltuielilor de capital in domeniul sanatatii	431014		19.328,000	2.369,487		2.369,487	2.369,487		
Subventii pentru instituti publice destinate sectiunii de dezvoltare	431019		268,000	10,000		10,000	10,000		
Alte sume primite de la UE (Cod 46.10.04)	4610			-4,449,162		-4,449,162	-4,449,162		
Alte sume primite din fonduri de la Uniunea European? pentru programele operationale finantate din cadrul financiar 2014 - 2020	461004			-4,449,162		-4,449,162	-4,449,162		

A	B	1	2	3=4+5	4	5	6	7	8=3-6-7
Sume primite de la UE/alti donatori în contul platilor efectuate și prefinanțări aferente cadrului financiar 2014-2020 (cod 48.10.01 la 48.10.05+48.10.11+48.10.12)	4810	4.580,000	3.985,000	1.871,740		1.871,740	1.871,740		
Fondul Social European (FSE) (cod 48.10.02.01 la 48.10.02.03)	481002	4.580,000	3.985,000	1.871,740		1.871,740	1.871,740		
Sume primite în contul platilor efectuate în anul curent	48100201	3.630,000	3.035,000	372,456		372,456	372,456		
Sume primite în contul platilor efectuate în anii anteriori	48100202	430,000	430,000	76,954		76,954	76,954		
Sume finanțare	48100203	520,000	520,000	1.422,330		1.422,330	1.422,330		

Conducatorul institutiei

MARIUS OPRESCU




Conducatorul compartimentului

financiar-contabil

CONSTANTA DUMITRU




**CONTUL DE EXECUTIE
A BUGETULUI INSTITUTIILOR PUBLICE SI ACTIVITATILOR PUBLICE FINANTATE INTEGRAL SAU PARTIAL DIN VENITURI PROPRII (DE SUBORDONARE LOCALA) -CHELTUIELI**

la data de **30.09.2019**

Cod 21

-lei-

Denumirea indicatorilor *)	Cod Indicator	Credite de angajament		Credite bugetare		Angajamente bugetare	Angajamente legale	Plati efectuate	Angajamente legale de platit	Cheltuieli efective
		aprobate la finele perioadei de raportare	trimestriale cumulate	aprobate la finele perioadei de raportare	trimestriale cumulate					
A	B	1	2	3	4	5	6	7	8=6-7	9
TOTAL CHELTUIELI - SECTIUNEA DE FUNCTIONARE + SECTIUNEA DE DEZVOLTARE (cod 50.10+59.10+63.10+70.10+74.10+79.10)	4910	19,346,000	16,204,000	387,105,000	297,735,000	386,434,026	342,010,625	207,845,579	134,165,046	214,550,068
Partea I-a SERVICIIL PUBLICE GENERALE (cod 54.10+55.10)	5010			2,580,000	1,947,000	2,549,723	2,356,603	1,776,626	579,977	1,682,566
Alte servicii publice generale (cod 54.10.10+54.10.50)	5410			2,580,000	1,947,000	2,549,723	2,356,603	1,776,626	579,977	1,682,566
Servicii publice comunitare de evidenta a persoanelor	541010			2,580,000	1,947,000	2,549,723	2,356,603	1,776,626	579,977	1,682,566
Partea II-a APARARE, ORDINE PUBLICA SI SIGURANTA NATIONALA (cod 61.10)	5910			6,360,000	5,330,000	6,360,000	5,592,856	4,281,343	1,311,513	4,222,819
Ordine publica si siguranta nationala (cod 61.10.03+61.10.05+61.10.50)	6110			6,360,000	5,330,000	6,360,000	5,592,856	4,281,343	1,311,513	4,222,819
cheltuieli in domeniul ordinii publice si sigurantei nationale	611050			6,360,000	5,330,000	6,360,000	5,592,856	4,281,343	1,311,513	4,222,819
Partea III-a CHELTUIELI SOCIAL-CULTURALE (cod 65.10+66.10+67.10+68.10)	6310	19,346,000	16,204,000	378,165,000	290,458,000	377,524,303	334,061,166	201,787,610	132,273,556	208,644,683
Invatamant (cod 65.10.03 la 65.10.05+65.10.07+65.10.11+65.10.50)	6510			12,000	11,000	12,000				
Invatamant nedefinitibil prin nivel (cod 65.10.07.04)	651007			12,000	11,000	12,000				
Invatamant special	65100704			12,000	11,000	12,000				
Sanatate (66.10.06+66.10.08+66.10.50)	6610	19,346,000	16,204,000	363,922,000	279,554,000	363,314,306	321,443,396	192,525,449	128,917,947	199,047,464
Servicii medicale in unitati sanitare cu paturi (cod 66.10.06.01+66.10.06.03)	661006	19,346,000	16,204,000	363,922,000	279,554,000	363,314,306	321,443,396	192,525,449	128,917,947	199,047,464
Sptale generale	66100601	19,346,000	16,204,000	363,922,000	279,554,000	363,314,306	321,443,396	192,525,449	128,917,947	199,047,464
Cultura, recreere si religie (cod 67.10.03+67.10.05+67.10.50)	6710			14,231,000	10,893,000	14,197,997	12,617,770	9,262,161	3,365,609	9,597,219


	A	B	1	2	3	4	5	6	7	8=6-7	9
Servicii culturale (cod 67.10.03.03 la 67.10.03.07+67.10.03.09 la 67.10.03.11+67.10.03.15+67.10.03.30)		671003			14,231,000	10,893,000	14,197,997	12,617,770	9,262,161	3,355,609	9,597,219
Muzee		67100303			3,226,000	2,286,000	3,200,718	2,534,561	1,851,995	682,566	1,929,145
Institutiile publice de spectacole si concerte		67100304			11,005,000	8,607,000	10,997,279	10,083,209	7,410,166	2,673,043	7,668,074
Partea a VII-a REZERVE, EXCEDENT/DEFICIT		9610			-3,104,000	-2,304,000			2,730,641	-2,730,641	
FXCEDENT (98.10.96+98.10.97)		9810			-3,104,000	-2,304,000			2,730,641	-2,730,641	
L adentul sectiuni de functionare		981096			-3,104,000	-2,304,000			2,174,323	-2,174,323	
Excedentul sectiunii de dezvoltare		981097							556,318	-556,318	
CHELTUIELILE SECTIUNII DE FUNCTIONARE (cod 50.10+59.10+63.10+70.10+74.10+79.10)		4910			360,013,000	276,338,000	359,342,026	337,228,743	203,063,697	134,165,046	209,518,197
Partea I-a SERVICII PUBLICE GENERALE (cod 51.10+54.10+55.10)		5010			2,570,000	1,937,000	2,539,723	2,346,603	1,766,626	579,977	1,682,566
Alte servicii publice generale (cod 54.10.10+54.10.50)		5410			2,570,000	1,937,000	2,539,723	2,346,603	1,766,626	579,977	1,682,566
Servicii publice comunitare de evidenta a persoanelor		541010			2,570,000	1,937,000	2,539,723	2,346,603	1,766,626	579,977	1,682,566
Partea II-a APARARE, ORDINE PUBLICA SI SIGURANTA NATIONALA (cod 61.10)		5910			6,165,000	5,135,000	6,165,000	5,446,963	4,135,450	1,311,513	4,222,819
Ordine publica si siguranta nationala (cod 61.10.03+61.10.05+61.10.50)		6110			6,165,000	5,135,000	6,165,000	5,446,963	4,135,450	1,311,513	4,222,819
Alte cheltuieli in domeniul ordinii publice si sigurantei nationale		611050			6,165,000	5,135,000	6,165,000	5,446,963	4,135,450	1,311,513	4,222,819
Partea III-a CHELTUIELI SOCIAL-CULTURALE (cod 65.10+66.10+67.10+68.10)		6310			351,278,000	269,266,000	350,637,303	329,435,177	197,161,621	132,273,556	203,612,812
Invatamant (cod 65.10.03 la 65.10.05+65.10.07+65.10.11+65.10.50)		6510			12,000	11,000	12,000				
Invatamant nedefinibil prin nivel (cod 65.10.07.04)		651007			12,000	11,000	12,000				
Invatamant special		65100704			12,000	11,000	12,000				
Sanatate (66.10.06+66.10.08+66.10.50)		6610			337,293,000	258,471,000	336,685,306	316,817,407	187,899,460	128,917,947	194,132,623
Servicii medicale in unitati cu paturi (cod 66.10.06.01+66.10.06.03)		661006			337,293,000	258,471,000	336,685,306	316,817,407	187,899,460	128,917,947	194,132,623
Spitale generale		66100601			337,293,000	258,471,000	336,685,306	316,817,407	187,899,460	128,917,947	194,132,623
Cultura, recreere si religie (cod 67.10.03+67.10.05+67.10.50)		6710			13,973,000	10,784,000	13,939,997	12,617,770	9,262,161	3,355,609	9,480,189
Servicii culturale (cod 67.10.03.03 la 67.10.03.07+67.10.03.09 la 67.10.03.11+67.10.03.15+67.10.03.30)		671003			13,973,000	10,784,000	13,939,997	12,617,770	9,262,161	3,355,609	9,480,189
Muzee		67100303			2,968,000	2,177,000	2,942,718	2,534,561	1,851,995	682,566	1,897,881
Institutiile publice de spectacole si concerte		67100304			11,005,000	8,607,000	10,997,279	10,083,209	7,410,166	2,673,043	7,582,508

A	B	1	2	3	4	5	6	7	8=6-7	9
Partea a VII-a REZERVE, EXCEDENT/DEFICIT	9610			-3,104,000	-2,304,000			2,174,323	-2,174,323	
EXCEDENT (98.10.96)	9810			-3,104,000	-2,304,000			2,174,323	-2,174,323	
Excedentul sectiunii de functionare	981096			-3,104,000	-2,304,000			2,174,323	-2,174,323	
CHELTUIELILE SECTIUNII DE DEZVOLTARE (cod 50.10+59.10+63.10+70.10+74.10+79.10)	4910	19,346,000	16,204,000	27,092,000	21,397,000	27,092,000	4,781,882	4,781,882		5,031,871
Partea I-a SERVICIIL PUBLICE GENERALE (cod 51.10+54.10)	5010			10,000	10,000	10,000	10,000	10,000		
servicii publice generale (cod 54.10.10+54.10.50)	5410			10,000	10,000	10,000	10,000	10,000		
servicii publice comunitare de evidenta a persoanelor	541010			10,000	10,000	10,000	10,000	10,000		
Partea II-a APARARE, ORDINE PUBLICA SI SIGURANTA NATIONALA (cod 61.10)	5910			195,000	195,000	195,000	145,893	145,893		
Ordine publica si siguranta nationala (cod 61.10.03+61.10.05+61.10.50)	6110			195,000	195,000	195,000	145,893	145,893		
Alte cheltuieli in domeniul ordinii publice si sigurantei nationale	611050			195,000	195,000	195,000	145,893	145,893		
Partea III-a CHELTUIELI SOCIAL-CULTURALE (cod 65.10+66.10+67.10+68.10)	6310	19,346,000	16,204,000	26,887,000	21,192,000	26,887,000	4,625,989	4,625,989		5,031,871
Sanatate (66.10.06+66.10.08+66.10.50)	6610	19,346,000	16,204,000	26,629,000	21,083,000	26,629,000	4,625,989	4,625,989		4,914,841
servicii medicale in unitati cu paturi (cod 66.10.06.01+66.10.06.03)	661006	19,346,000	16,204,000	26,629,000	21,083,000	26,629,000	4,625,989	4,625,989		4,914,841
Spitalte generale	66100601	19,346,000	16,204,000	26,629,000	21,083,000	26,629,000	4,625,989	4,625,989		4,914,841
Cultura, recreere si religie (cod 67.10.03+67.10.05+67.10.50)	6710			258,000	109,000	258,000				117,030
servicii culturale (cod 67.10.03.03 la 67.10.03.07+67.10.03.09 la 67.10.03.11+67.10.03.15+67.10.03.30)	671003			258,000	109,000	258,000				117,030
ee	67100303			258,000	109,000	258,000				31,464
Institutiile publice de spectacole si concerte	67100304									85,566
Partea a VII-a REZERVE, EXCEDENT/DEFICIT	9610							556,318	-556,318	
EXCEDENT (98.10.97)	9810							556,318	-556,318	
Excedentul sectiunii de dezvoltare	981097							556,318	-556,318	

Nota: Se detaliaza pe structura clasificatiei economice (Anexa 7)

Conducatorul Institutiei

MARIUS OPRESCU



Conducatorul compartimentului

financiar-contabil

CONSTANTA DUMITRU

[Signature]

CONTUL DE EXECUTIE A BUGETULUI LOCAL- VENITURI

la data de 30.09.2019

Cod 20

-lei-

Denumirea indicatorilor	Cod indicator	Prevederi bugetare			Drepturi constatate			Incasari realizate	Singeri pe alte cai decat incasari	Drepturi constatate de incasat
		aprobate la finele perioadei de raportare	trimestriale cumulate	Total, din care: 3=4+5	din anii precedenti	din anul curent	6			
A	B	1	2	3=4+5	4	5	6	7	8=3-6-7	
VENITURI - TOTAL(cod 00.02+00.15+00.16+00.17+45.02)	000102	263,691,000	202,223,000	185,740,695	1,144,183	184,596,512	183,786,447	4,000	1,950,248	
VENITURI PROPRII (cod 00.02-11.02- 37.02+ 00.15+00.16)	4990	61,954,000	45,575,000	54,286,402	1,144,183	53,142,219	52,332,154	4,000	1,950,248	
I. VENITURI CURENTE (cod 00.03+00.12)	0002	230,444,000	171,907,000	162,222,101	1,144,183	161,077,918	160,267,853	4,000	1,950,248	
A. VENITURI FISCALE (cod 00.04+06.02+00.09+00.10+00.11)	0003	226,276,000	168,891,000	157,912,796		157,912,796	157,912,796			
A1. IMPOZIT PE VENIT, PROFIT SI CASTIGURI DIN CAPITAL (cod 00.05+00.06+00.07)	0004	56,614,000	41,855,000	44,295,090		44,295,090	44,295,090			
A1.2. IMPOZIT PE VENIT, PROFIT SI CASTIGURI DIN CAPITAL DE LA PERSOANE FIZICE(cod 03.02+04.02)	0006	56,614,000	41,855,000	44,295,090		44,295,090	44,295,090			
Cote si sume defalcate din impozitul pe venit (cod 04.02.01+04.02.04)	0402	56,614,000	41,855,000	44,295,090		44,295,090	44,295,090			
te defalcate din impozitul pe venit	040201	37,032,000	26,890,000	27,911,727		27,911,727	27,911,727			
Sume alocate din cotele defalcate din impozitul pe venit pentru echilibrarea bugetelor locale	040204	19,582,000	14,865,000	16,383,363		16,383,363	16,383,363			
A4.IMPOZITE SI TAXE PE BUNURI SI SERVICII (cod 11.02+12.02+15.02+16.02)	0010	169,662,000	127,036,000	113,617,706		113,617,706	113,617,706			
Sume defalcate din TVA (cod 11.02.01+11.02.02+11.02.05+11.02.06+11.02.09)	1102	168,455,000	126,297,000	113,172,000		113,172,000	113,172,000			
Sume defalcate din taxa pe valoarea adaugata pentru finantarea cheltuielilor descentralizate la nivelul judetelor	110201	20,422,000	14,340,000	11,648,000		11,648,000	11,648,000			
Sume defalcate din taxa pe valoarea adaugata pentru drumuri	110205	8,624,000	8,624,000	8,624,000		8,624,000	8,624,000			
Sume defalcate din taxa pe valoarea adaugata pentru echilibrarea bugetelor locale	110206	139,409,000	103,333,000	92,900,000		92,900,000	92,900,000			

A	B	1	2	3=4+5	4	5	6	7	8=3-6-7
Taxe pe utilizarea bunurilor, autorizarea utilizării bunurilor sau pe desfasurarea de activitati (cod 16.02.02+16.02.03+16.02.50)	1602	1,207,000	739,000	445,706		445,706	445,706		
Impozit pe mijloacele de transport (cod 16.02.02.01+16.02.02.02)	160202	1,057,000	632,000	332,566		332,566	332,566		
Impozit pe mijloacele de transport detinute de persoane fizice	16020201	72,000	52,000	29,254		29,254	29,254		
ozit pe mijloacele de transport detinute de persoane juridice	16020202	985,000	580,000	303,312		303,312	303,312		
Taxe si tarife pentru eliberarea de licente si autorizatii de functionare	160203	150,000	107,000	113,140		113,140	113,140		
C. VENITURI NEFISCALE (cod 00.13+00.14)	0012	4,168,000	3,016,000	4,309,305	1,144,183	3,165,122	2,355,057	4,000	1,950,248
C1. VENITURI DIN PROPRIETATE (cod 30.02+31.02)	0013	1,733,000	1,119,000	1,990,131	481,866	1,508,262	640,029		1,350,102
Venituri din proprietate (cod 30.02.01+30.02.05+30.02.08+30.02.50)	3002	1,733,000	1,119,000	1,990,131	481,866	1,508,262	640,029		1,350,102
Venituri din concesiuni si inchirieri (cod 30.02.05.30)	300205	1,251,000	637,000	1,256,529		1,256,529	640,029		616,500
Alte venituri din concesiuni si inchirieri de catre institutiile publice	30020530	1,251,000	637,000	1,256,529		1,256,529	640,029		616,500
Venituri din dividende (cod 30.02.08.02+30.02.08.03)	300208	482,000	482,000	733,602	481,866	251,733			733,602
Venituri din dividende de la alti platitori	30020802	482,000	482,000	733,602	481,866	251,733			733,602
C2. VANZARI DE BUNURI SI SERVICII (cod 33.02+34.02+35.02+36.02+37.02)	0014	2,435,000	1,897,000	2,319,174	662,314	1,656,860	1,715,028	4,000	600,146
Venituri din prestari de servicii si alte activitati (cod 33.02.08+33.02.10+33.02.12+33.02.24+33.02.27+33.02.28+33.02.33+33.02.50)	3302	2,235,000	1,700,000	1,703,360	181,036	1,522,311	1,580,540		122,810
Contributia de intretinere a persoanelor asistate	330213	1,700,000	1,300,000	1,340,393		1,340,393	1,340,393		
Contributia lunara a parintilor pentru intretinerea copiilor in unitatile de protectie sociala	330227			2,838		2,838	2,838		
Alte venituri din prestari de servicii si alte activitati	330250	535,000	400,000	360,119	181,036	179,080	237,309		122,810
Amenzi, penalizati si confiscari (cod 35.02.01+35.02.03+35.02.50)	3502	15,000	15,000	492,764	481,275	11,489	11,428	4,000	477,336
Venituri din amenzi si alte sanctiuni aplicate potrivit dispozitiilor legale (cod 35.02.01.02)	350201	15,000	15,000	17,000	15,000	2,000	2,000	4,000	11,000
Venituri din amenzi si alte sanctiuni aplicate de catre alte institutii de specialitate	35020102	15,000	15,000	17,000	15,000	2,000	2,000	4,000	11,000
Alte amenzi, penalizati si confiscari	350250			475,764	466,275	9,489	9,428		466,336
Diverse venituri (cod 36.02.01+36.02.05+36.02.06+36.02.07+36.02.11+36.02.14+36.02.22+36.02.23+36.02.31)	3602	129,000	126,000	67,060		67,060	67,060		

A	B	1	2	3=4+5	4	5	6	7	8=3-6-7
+36.02.32+36.02.47+36.02.50)									
Taxe speciale	360206	10,000	7,000	23,590		23,590	23,590		
Alte venituri	360250	119,000	119,000	43,470		43,470	43,470		
Transferuri voluntare, altele decat subventiile (cod 37.02.01+37.02.03 la 37.02.05+37.02.50)	3702	56,000	56,000	56,000		56,000	56,000		
Donatii si sponsorizari	370201	56,000	56,000	56,000		56,000	56,000		
raminte din sectiunea de functionare pentru finantarea sectiunii de dezvoltare a bugetului local (cu semnul minus)	370203	-21,689,000	-17,836,000	-3,727,000		-3,727,000	-3,727,000		
Varsaminte din sectiunea de functionare	370204	21,689,000	17,836,000	3,727,000		3,727,000	3,727,000		
II. VENITURI DIN CAPITAL (cod 39.02)	0015	21,000	21,000	22,379		22,379	22,379		
Venturi din valorificarea unor bunuri (cod 39.02.01+39.02.03+39.02.04+ 39.02.07+39.02.10)	3902	21,000	21,000	22,379		22,379	22,379		
Venturi din valorificarea unor bunuri ale institutiilor publice	390201								
III. OPERATIUNI FINANCIARE (cod 40.02+41.02)	0016	21,000	21,000	22,379		22,379	22,379		
Incasari din rambursarea imprumuturilor acordate (cod 40.02.06+40.02.07+40.02.10+40.02.11+40.02.13+40.02.14+40.02.50)	4002			5,269,922		5,269,922	5,269,922		
Sume din excedentul bugetului local utilizate pentru finantarea cheltuielilor sectiunii de dezvoltare	400214			5,269,922		5,269,922	5,269,922		
IV. SUBVENTII (cod 00.18)	0017	29,643,000	26,712,000	15,442,907		15,442,907	15,442,907		
SUBVENTII DE LA ALTE NIVELE ALE ADMINISTRATIEI PUBLICE (cod 42.02+43.02)	0018	29,643,000	26,712,000	15,442,907		15,442,907	15,442,907		
Subventii de la bugetul de stat (cod 42.02.01+42.02.05+42.02.10+42.02.12 la 42.02.18 la 42.02.21+42.02.28+42.02.29+42.02.32 la 42.02.36+42.02.40 la 42.02.42 la 42.02.45+42.02.51+42.02.52+ 42.02.54+42.02.55+42.02.62+42.02.65+ 42.02.66+42.02.67+42.02.69)	4202	29,643,000	26,712,000	15,442,907		15,442,907	15,442,907		
Subventii de la bugetul de stat catre bugetele locale pentru finantarea investitiilor in sanatate (cod 42.02.16.01 la 42.02.16.03)	420216	4,829,000	2,264,000	262,564		262,564	262,564		
Subventii de la bugetul de stat catre bugetele locale pentru finantarea aparaturii medicale si echipamentelor de comunicatii in urgenta in sanatate	42021601	4,829,000	2,264,000	262,564		262,564	262,564		
Finantarea drepturilor acordate persoanelor cu handicap	420221	868,000	907,000	529,084		529,084	529,084		
Finantarea Programului National de Dezvoltare Locala	420265	22,022,000	21,617,000	13,593,605		13,593,605	13,593,605		
Subventii de la bugetul de stat catre bugetele locale necesare sustinerii derularii proiectelor finantate din fonduri externe	420269	1,024,000	1,024,000	1,057,654		1,057,654	1,057,654		


A	B	1	2	3=4+5	4	5	6	7	8=3-6-7
nerambursabile (FEN) postaderare, aferente perioadei de programare 2014 - 2020									
Subventii pentru realizarea activitatii de colectare, transport, depozitare si neutralizare a deseurilor de origine animala	420273	900,000	900,000						
Alte sume primite de la UE (cod 46.02.03)	4602	2,558,000	2,558,000	2,557,872		2,557,872	2,557,872		
Alte sume primite din fonduri de la Uniunea Europeana tu programele operationale finantate din cadrul financiar 2014-2020	460204	2,558,000	2,558,000	2,557,872		2,557,872	2,557,872		
Sume primite de la UE/alti donatori in contul platilor efectuate si prefinantari aferente cadrului financiar 2014-2020 (cod 48.02.01 la 48.02.05+48.02.11+48.02.12+48.02.15+48.02.19)	4802	1,025,000	1,025,000	225,514		225,514	225,514		
Fondul European de Dezvoltare Regionala (FEDR) (cod 48.02.01.01 la 48.02.01.03)	480201			225,514		225,514	225,514		
Sume primite in contul platilor efectuate in anul curent	48020101			217,807		217,807	217,807		
Sume primite in contul platilor efectuate in anii anteriori	48020102			7,707		7,707	7,707		
Fondul Social European (FSE) (cod 48.02.02.01 la 48.02.02.03)	480202	1,025,000	1,025,000						
Sume primite in contul platilor efectuate in anii anteriori	48020202	1,025,000	1,025,000						
VENITURILE SECTIUNII DE FUNCTIONARE (cod 00.02+00.16+00.17) - TOTAL	000102	210,523,000	155,878,000	159,024,185	1,144,183	157,880,002	157,069,937	4,000	1,950,248
VENITURI PROPRII (00.02-11.02-37.02+00.16)	4990	61,933,000	45,554,000	48,994,101	1,144,183	47,849,918	47,039,853	4,000	1,950,248
I. VENITURI CURENTE (cod 00.03+00.12)	0002	208,755,000	154,071,000	158,495,101	1,144,183	157,350,918	156,540,853	4,000	1,950,248
A. VENITURI FISCALE (cod 00.04+06.02+00.09+00.10+00.11)	0003	226,276,000	168,891,000	157,912,796		157,912,796	157,912,796		
IMPOZIT PE VENIT, PROFIT SI CASTIGURI DIN CAPITAL (cod 00.05+00.06+00.07)	0004	56,614,000	41,855,000	44,295,090		44,295,090	44,295,090		
A1.2. IMPOZIT PE VENIT, PROFIT SI CASTIGURI DIN CAPITAL DE LA PERSOANE FIZICE (cod 03.02+04.02)	0006	56,614,000	41,855,000	44,295,090		44,295,090	44,295,090		
Cote si sume defalcate din impozitul pe venit (cod 04.02.01+04.02.04)	0402	56,614,000	41,855,000	44,295,090		44,295,090	44,295,090		
Cote defalcate din impozitul pe venit	040201	37,032,000	26,990,000	27,911,727		27,911,727	27,911,727		
Sume alocate din cotele defalcate din impozitul pe venit pentru echilibrarea bugetelor locale	040204	19,582,000	14,865,000	16,383,363		16,383,363	16,383,363		
A4. IMPOZITE SI TAXE PE BUNURI SI SERVICII (cod 11.02+12.02+15.02+16.02)	0010	169,662,000	127,036,000	113,617,706		113,617,706	113,617,706		
Sume defalcate din TVA (cod 11.02.01+11.02.02+11.02.05+11.02.06+11.02.09)	1102	168,455,000	126,297,000	113,172,000		113,172,000	113,172,000		

A	B	1	2	3=4+5	4	5	6	7	8=3-6-7
Sume defalcate din taxa pe valoarea adaugata pentru finantarea cheltuielilor descentralizate la nivelul judetelor	110201	20,422,000	14,340,000	11,648,000		11,648,000	11,648,000		
Sume defalcate din taxa pe valoarea adaugata pentru drumuri	110205	8,624,000	8,624,000	8,624,000		8,624,000	8,624,000		
Sume defalcate din taxa pe valoarea adaugata pentru echilibrarea bugetelor locale	110206	139,409,000	103,333,000	92,900,000		92,900,000	92,900,000		
9 pe utilizarea bunurilor, autorizarea utilizarii bunurilor sau pe desfasurarea de activitati (cod 16.02.02+16.02.03+16.02.50)	1602	1,207,000	739,000	445,706		445,706	445,706		
Impozit pe mijloacele de transport (cod 16.02.02.01+16.02.02.02)	160202	1,057,000	632,000	332,566		332,566	332,566		
Impozit pe mijloacele de transport detinute de persoane fizice	16020201	72,000	52,000	29,254		29,254	29,254		
Impozit pe mijloacele de transport detinute de persoane juridice	16020202	985,000	580,000	303,312		303,312	303,312		
Taxe si tarife pentru eliberarea de licente si autorizatii de functionare	160203	150,000	107,000	113,140		113,140	113,140		
C. VENITURI NEFISCALE (cod 00.13+00.14)	0012	-17,521,000	-14,820,000	582,305	1,144,183	-561,878	-1,371,943	4,000	1,950,248
C1. VENITURI DIN PROPRIETATE (cod 30.02+31.02)	0013	1,733,000	1,119,000	1,990,131	481,866	1,508,262	640,029		1,350,102
Venituri din proprietate (cod 30.02.01+30.02.05+30.02.08+30.02.50)	3002	1,733,000	1,119,000	1,990,131	481,866	1,508,262	640,029		1,350,102
Venituri din concesiuni si inchirieri (cod 30.02.05.30)	300205	1,251,000	637,000	1,256,529		1,256,529	640,029		616,500
Alte venituri din concesiuni si inchirieri de catre institutiile publice	30020530	1,251,000	637,000	1,256,529		1,256,529	640,029		616,500
Venituri din dividende (cod 30.02.08.02+30.02.08.03)	300208	482,000	482,000	733,602	481,866	251,733			733,602
Venituri din dividende de la alti platitori	30020802	482,000	482,000	733,602	481,866	251,733			733,602
2. VANZARI DE BUNURI SI SERVICII (cod 33.02+34.02+35.02+36.02+37.02)	0014	-19,254,000	-15,939,000	-1,407,826	662,314	-2,070,140	-2,011,972	4,000	600,146
Venituri din prestari de servicii si alte activitati (cod 33.02.08+33.02.10+33.02.12+33.02.24+33.02.27+33.02.28+33.02.33.02.50)	3302	2,235,000	1,700,000	1,703,350	181,036	1,522,311	1,580,540		122,810
Contributia de intretinere a persoanelor asistate	330213	1,700,000	1,300,000	1,340,393		1,340,393	1,340,393		
Contributia lunara a parintilor pentru intretinerea copiilor in unitatile de protectie sociala	330227			2,838		2,838	2,838		
Alte venituri din prestari de servicii si alte activitati	330250	535,000	400,000	360,119	181,036	179,080	237,309		122,810
Amenzi penalizati si confiscari (cod 35.02.01 la 35.02.03+35.02.50)	3502	15,000	15,000	492,764	481,275	11,489	11,428	4,000	477,336
Venituri din amenzi si alte sanctiuni aplicate potrivit	350201	15,000	15,000	17,000		2,000	2,000	4,000	11,000

A	B	1	2	3=4+5	4	5	6	7	8=3-6-7
dispozitiilor legale (cod 35.02.01.02)									
Venturi din amenzi si alte sanctiuni aplicate de catre alte institutii de specialitate	35020102	15,000	15,000	17,000	15,000	2,000	2,000	4,000	11,000
Alte amenzi, penalizati si confiscari	350250			475,764	466,274	9,489	9,428		466,336
Diverse venituri (cod 36.02.01+36.02.05+36.02.06+36.02.11+36.02.14+36.02.32+36.02.33+36.02.34+36.02.35+36.02.36+36.02.37+36.02.38+36.02.39+36.02.40+36.02.41+36.02.42+36.02.43+36.02.44+36.02.45+36.02.46+36.02.47+36.02.48+36.02.49+36.02.50)	3602	129,000	126,000	67,060	67,060	67,060	67,060		
I axe speciale	360206	10,000	7,000	23,590		23,590	23,590		
Alte venituri	360250	119,000	119,000	43,470		43,470	43,470		
Transferuri voluntare, altele decat subventiile (cod 37.02.01+37.02.03+37.02.50)	3702	-21,633,000	-17,780,000	-3,671,000		-3,671,000	-3,671,000		
Donatii si sponsorizari	370201	56,000	56,000	56,000		56,000	56,000		
Varsaminte din sectiunea de functionare pentru finantarea sectiunii de dezvoltare a bugetului local (cu semnul minus)	370203	-21,689,000	-17,836,000	-3,727,000		-3,727,000	-3,727,000		
IV. SUBVENTII (cod 00.18)	0017	1,768,000	1,807,000	529,084		529,084	529,084		
SUBVENTII DE LA ALTE NIVELE ALE ADMINISTRATIEI PUBLICE (cod 42.02+43.02)	0018	1,768,000	1,807,000	529,084		529,084	529,084		
Subventii de la bugetul de stat (cod 42.02.21+42.02.28+42.02.32 la 42.02.36+ 42.02.41+ 42.02.42+42.02.44+42.02.45+ 42.02.51+ 42.02.54+42.02.66)	4202	1,768,000	1,807,000	529,084		529,084	529,084		
Finantarea drepturilor acordate persoanelor cu handicap	420221	868,000	907,000	529,084		529,084	529,084		
Subventii pentru realizarea activitatii de colectare, transport, depozitare si neutralizare a deseurilor de origine animala	420273	900,000	900,000						
VENITURILE SECTIUNII DE DEZVOLTARE	000102	53,168,000	46,345,000	26,716,510		26,716,510	26,716,510		
9.02+00.15+00.16+00.17+45.02+48.02) - TOTAL	4890	21,000	21,000	5,292,301		5,292,301	5,292,301		
VENITURI PROPRII (cod 00.02-11.02-37.02+00.15+00.16)	0002	21,689,000	17,836,000	3,727,000		3,727,000	3,727,000		
I. VENITURI CURENTE (cod 00.03+00.12)	0002	21,689,000	17,836,000	3,727,000		3,727,000	3,727,000		
C. VENITURI NEFISCALE (cod 00.14)	0012	21,689,000	17,836,000	3,727,000		3,727,000	3,727,000		
C2. VANZARI DE BUNURI SI SERVICII (cod 36.02+37.02)	0014	21,689,000	17,836,000	3,727,000		3,727,000	3,727,000		
Transferuri voluntare, altele decat subventiile (cod 37.02.04+37.02.05)	3702	21,689,000	17,836,000	3,727,000		3,727,000	3,727,000		
Varsaminte din sectiunea de functionare	370204	21,689,000	17,836,000	3,727,000		3,727,000	3,727,000		
II. VENITURI DIN CAPITAL (cod 39.02)	0015	21,000	21,000	22,379		22,379	22,379		
Venturi din valorificarea unor bunuri (cod 39.02.01+39.02.03+39.02.04+39.02.07+39.02.10)	3902	21,000	21,000	22,379		22,379	22,379		
Venturi din valorificarea unor bunuri ale institutiilor publice	390201	21,000	21,000	22,379		22,379	22,379		
III. OPERATIUNI FINANCIARE (cod 40.02+41.02)	0016			5,269,922		5,269,922	5,269,922		

A	B	1	2	3=4+5	4	5	6	7	8=3-6-7
Incasari din rambursarea imprumurilor acordate (cod 40.02.13+40.02.14+40.02.16)	4002			5,269,922		5,269,922	5,269,922		
Sume din excedentul bugetului local utilizate pentru finantarea cheltuielilor sectiunii de dezvoltare	400214			5,269,922		5,269,922	5,269,922		
IV. SUBVENTII (cod 00.18)	0017	27,875,000	24,905,000	14,913,823		14,913,823	14,913,823		
SUBVENTII DE LA ALTE NIVELE ALE ADMINISTRATIEI 3LICE (cod 42.02+43.02)	0018	27,875,000	24,905,000	14,913,823		14,913,823	14,913,823		
Subventii de la bugetul de stat (cod 42.02.01+42.02.05+42.02.10+42.02.12 la 42.02.18+42.02.20+ 42.02.29+42.02.40+42.02.51+42.02.52+42.02.55+ 42.02.62+42.02.65+ 42.02.67+42.02.69)	4202	27,875,000	24,905,000	14,913,823		14,913,823	14,913,823		
Subventii de la bugetul de stat catre bugetele locale pentru finantarea investitiilor in sanatate (cod 42.02.16.01 la 42.02.16.03)	420216	4,829,000	2,264,000	262,564		262,564	262,564		
Subventii de la bugetul de stat catre bugetele locale pentru finantarea aparaturii medicale si echipamentelor de comunicatii in urgenta in sanatate	42021601	4,829,000	2,264,000	262,564		262,564	262,564		
Finantarea Programului National de Dezvoltare Locala	420265	22,022,000	21,617,000	13,593,605		13,593,605	13,593,605		
Subventii de la bugetul de stat catre bugetele locale necesare sustinerii derularii proiectelor finantate din fonduri externe nerambursabile (FEN) postaderare, aferente perioadei de programare 2014 - 2020	420269	1,024,000	1,024,000	1,057,654		1,057,654	1,057,654		
Alte sume primite de la UE (cod 46.02.03)	4602	2,558,000	2,558,000	2,557,872		2,557,872	2,557,872		
Alte sume primite din fonduri de la Uniunea Europeana pentru programele operationale finantate din cadrul financiar J14-2020	460204	2,558,000	2,558,000	2,557,872		2,557,872	2,557,872		
Sume primite de la UE/atiti donatori in contul platilor efectuate si prefinantari aferente cadrului financiar 2014-2020 (cod 48.02.01 la 48.02.05+48.02.11+48.02.12+48.02.15+48.02.19)	4802	1,025,000	1,025,000	225,514		225,514	225,514		
Fondul European de Dezvoltare Regionala (FEDR) (cod 48.02.01.01 la 48.02.01.03)	480201			225,514		225,514	225,514		
Sume primite in contul platilor efectuate in anul curent	48020101			217,807		217,807	217,807		
Sume primite in contul platilor efectuate in anii anteriori	48020102			7,707		7,707	7,707		
Fondul Social European (FSE) (cod 48.02.02.01 la 48.02.02.03)	480202	1,025,000	1,025,000						
Sume primite in contul platilor efectuate in anii anteriori	48020202	1,025,000	1,025,000						

Conducatorul institutiei
MARIUS OPRESCU



Conducatorul compartimentului
financiar-contabil
CONSTANTA DUMITRU

A handwritten signature in cursive script, appearing to read "Dumitru".

A small, stylized handwritten mark or signature located at the bottom left corner of the page.

CONTUL DE EXECUTIE A BUGETULUI LOCAL - CHELTUIELI

la data de 30.09.2019

Cod 21

-lei-

Denumirea Indicatorilor *)	Cod indicator	Credite de angajament		Credite bugetare		Angajamente bugetare	Angajamente legale	Plati efectuate	Angajamente legale de platit	Cheltuieli efective
		aprobate la finele perioadei de raportare	1	2	3					
A	B	1	2	3	4	5	6	7	8=6-7	9
TOTAL CHELTUIELI (cod 50.02+59.02+63.02+70.02+74.02+79.02)	4902	46,611,000	42,716,000	285,731,000	221,462,000	285,109,634	191,838,124	159,327,046	32,511,078	145,519,678
Partea I-a-SERVICIIL PUBLICE GENERALE (cod 51.02+54.02+55.02+56.02)	5002	5,313,000	5,169,000	56,576,000	42,738,000	56,506,507	38,125,299	32,431,013	5,694,286	26,188,203
Autoritati publice si actiuni externe (cod 51.02.01)	5102	5,313,000	5,169,000	52,481,000	39,652,000	52,411,507	35,206,420	29,558,837	5,647,583	23,323,037
Autoritati executive si legislative (cod 51.02.01.03)	510201	5,313,000	5,169,000	52,481,000	39,652,000	52,411,507	35,206,420	29,558,837	5,647,583	23,323,037
Autoritati executive	51020103	5,313,000	5,169,000	52,481,000	39,652,000	52,411,507	35,206,420	29,558,837	5,647,583	23,323,037
Alte servicii publice generale (cod 54.02.05 la 54.02.07+54.02.10+54.02.50)	5402			2,580,000	1,951,000	2,580,000	1,837,881	1,837,146	735	1,837,099
Servicii publice comunitare de evidenta a persoanelor	540210			2,550,000	1,923,000	2,550,000	1,811,000	1,811,000		1,811,000
Alte servicii publice generale	540250			30,000	28,000	30,000	26,881	26,146	735	26,099
„anzatii privind datoria publica si imprunnturi	5502			1,515,000	1,135,000	1,515,000	1,080,998	1,035,030	45,968	1,028,067
Partea a II-a APARARE, ORDINE PUBLICA SI SIGURANTA NATIONALA (60.02+61.02)	5902	1,992,000	1,992,000	3,844,000	3,390,000	3,844,000	988,578	926,779	61,799	1,078,253
Aparare (cod 60.02.02)	6002			777,000	653,000	777,000	494,067	454,589	39,478	364,417
Aparare nationala	600202			777,000	653,000	777,000	494,067	454,589	39,478	364,417
Ordine publica si siguranta nationala (cod 61.02.03 +61.02.05+61.02.50)	6102	1,992,000	1,992,000	3,067,000	2,737,000	3,067,000	494,511	472,190	22,321	713,836
Protectie civila si protectia contra incendiilor (protectie civila nonmilitara)	610205	1,992,000	1,992,000	3,067,000	2,737,000	3,067,000	494,511	472,190	22,321	713,836
Partea a III-a CHELTUIELI SOCIAL-CULTURALE (cod 65.02+66.02+67.02+68.02)	6302	3,815,000	2,641,000	160,824,000	123,037,000	160,272,127	122,297,887	95,993,290	26,304,597	102,173,372

	A	B	1	2	3	4	5	6	7	8=6-7	9
Invatamant (cod 65.02.03 la 65.02.05+65.02.07+65.02.11+65.02.12+65.02.50)	6502				12,203,000	8,003,000	12,203,000	5,589,492	5,452,143	137,349	5,632,453
Invatamant prescolar si primar (cod 65.02.03.01+65.02.03.02)	650203				2,963,000	2,963,000	2,963,000	2,962,781	2,962,781		2,962,781
Invatamant prescolar	65020301				861,000	861,000	861,000	860,906	860,906		860,906
Invatamant primar	65020302				2,102,000	2,102,000	2,102,000	2,101,875	2,101,875		2,101,875
Invatamant secundar (cod 65.02.04.01 la 65.02.04.03)	650204				1,600,000	1,600,000	1,600,000	1,599,775	1,599,775		1,599,775
Invatamant secundar inferior	65020401				1,600,000	1,600,000	1,600,000	1,599,775	1,599,775		1,599,775
Invatamant nedefinitibil prin nivel (cod 65.02.07.04)	650207				1,603,000	1,166,000	1,603,000	1,026,936	889,587	137,349	1,069,897
Invatamant special	65020704				1,603,000	1,166,000	1,603,000	1,026,936	889,587	137,349	1,069,897
Alte cheltuieli in domeniul invatamantului	650250				6,037,000	2,274,000	6,037,000				
Sanatate (cod 66.02.06+66.02.08+66.02.50)	6602		116,000	116,000	24,460,000	19,798,000	24,460,000	6,170,786	6,170,786		11,342,965
Servicii medicale in unitati sanitare cu paturi (cod 66.02.06.01+66.02.06.03)	660206		116,000	116,000	24,460,000	19,798,000	24,460,000	6,170,786	6,170,786		11,342,965
Spitale generale	66020601		116,000	116,000	24,460,000	19,798,000	24,460,000	6,170,786	6,170,786		11,342,965
Cultura, recreere si religie (cod 67.02.03+67.02.05+67.02.06+67.02.50)	6702		129,000	129,000	27,527,000	21,416,000	27,517,114	20,035,992	19,296,685	739,307	17,580,923
Servicii culturale (cod 67.02.03.02 la 67.02.03.08+67.02.03.12+67.02.03.30)	670203		129,000	129,000	17,314,000	13,262,000	17,304,114	12,334,524	11,595,217	739,307	11,478,108
Biblioteci publice comunale, oratenses, municipale	67020302				3,275,000	2,491,000	3,265,114	3,028,120	2,288,813	739,307	2,152,609
Muzee	67020303				3,210,000	2,275,000	3,210,000	1,887,000	1,887,000		1,917,359
Instituti publice de spectacole si concerte	67020304				10,700,000	8,367,000	10,700,000	7,408,140	7,408,140		7,408,140
Consolidarea si restaurarea monumentelor istorice	67020312		129,000	129,000	129,000	129,000	129,000	11,264	11,264		7,408,140
Alte servicii in domeniile culturii, recreerii si religiei	670250				9,813,000	7,754,000	9,813,000	7,501,468	7,501,468		5,902,815
Asigurari si asistenta sociala (cod 68.02.04 la 68.02.06+68.02.10+68.02.11+68.02.12+68.02.15+68.02.50)	6802		3,570,000	2,396,000	96,634,000	73,820,000	96,092,013	90,501,617	65,073,676	25,427,941	67,617,031
Asistenta acordata persoanelor in varsta	680204		500,000		36,309,000	27,699,000	36,250,639	35,012,599	24,702,828	10,309,771	25,831,932
Asistenta sociala in caz de boli si invaliditati (cod 68.02.05.02)	680205				868,000	907,000	868,000	529,077	431,654	97,423	558,038
Asistenta sociala in caz de invaliditate	68020502				868,000	907,000	868,000	529,077	431,654	97,423	558,038
Asistenta sociala pentru familie si copii	680206		3,070,000	2,396,000	59,457,000	45,214,000	58,973,374	54,959,941	39,939,194	15,020,747	41,225,226
Alte cheltuieli in domeniul asigurarilor si asistentei sociale (cod 68.02.50.50)	680250										1,835
Alte cheltuieli in domeniul asistentei sociale	68025050										1,835

	A	B	1	2	3	4	5	6	7	8=6-7	9
Partea a IV-a SERVICII SI DEZVOLTARE PUBLICA, LOCUINTE, MEDIU SI APE (cod 70.02+74.02)		6902	154,000	100,000	2,210,000	1,442,000	2,210,000	616,264	616,264		1,304,883
Locuinite, servicii si dezvoltare publica (cod 70.02.03+70.02.05 la 70.02.07+70.02.50)		7002			482,000	482,000	482,000				671,548
Alimentari cu apa si amenajari hidrotehnice (cod 70.02.05.01+70.02.05.02)		700205			482,000	482,000	482,000				671,548
/ Intare cu apa		70020501			482,000	482,000	482,000				671,548
Protectia mediului (cod 74.02.03+74.02.05+74.02.06+74.02.50)		7402	154,000	100,000	1,728,000	960,000	1,728,000	616,264	616,264		633,335
Salubritate si gestiunea deseurilor (cod 74.02.05.01+74.02.05.02)		740205	154,000	100,000	1,728,000	960,000	1,728,000	616,264	616,264		633,335
Colectarea, tratarea si distrugerea deseurilor		74020502	154,000	100,000	1,728,000	960,000	1,728,000	616,264	616,264		633,335
Partea a V-a ACTIUNI ECONOMICE (80.02+81.02+83.02+84.02+87.02)		7902	35,337,000	32,814,000	62,277,000	50,855,000	62,277,000	29,810,096	29,359,700		14,774,967
Actiuni generale economice, comerciale si de munca (cod 80.02.01+80.02.02)		8002									2,856,432
Actiuni generale economice si comerciale (cod 80.02.01.06+80.02.01.09+80.02.01.10+80.02.01.30)		800201									2,856,432
Programe de dezvoltare regionala si sociala		80020110									2,856,432
Agricultura, silvicultura, piscicultura si vanatoare (cod 83.02.03)		8302			900,000	900,000	900,000				
Alte cheltuieli in domeniul agriculturii, silviculturii, pisciculturii si vanatorii		830250			900,000	900,000	900,000				
Transporturi (cod 84.02.03+84.02.04+84.02.06+84.02.50)		8402	35,337,000	32,814,000	61,377,000	49,955,000	61,377,000	29,810,096	29,359,700		11,918,535
Transport rutier (cod 84.02.03.01 la 84.02.03.03)		840203	35,337,000	32,814,000	61,377,000	49,955,000	61,377,000	29,810,096	29,359,700		11,918,535
...umuri si poduri		84020301	35,337,000	32,814,000	61,377,000	49,955,000	61,377,000	29,810,096	29,359,700		11,918,535
Excedent (98.02.96+98.02.97)		9802			-22,040,000	-19,239,000			24,459,401		-24,459,401
Excedentul sectiunii de functionare		980296							23,649,630		-23,649,630
Excedentul sectiunii de dezvoltare		980297			-22,040,000	-19,239,000			809,771		-809,771
CHELTUIELILE SECTIUNII DE FUNCTIONARE (cod 50.02+59.02+63.02+70.02+74.02+79.02)		4902			210,523,000	155,878,000	209,911,520	164,812,816	133,420,307		132,617,187
Partea I-a SERVICII PUBLICE GENERALE (cod 51.02+54.02+55.02+56.02)		5002			43,663,000	31,323,000	43,593,507	30,337,816	25,759,369		25,548,134
Autoritati publice si actiuni externe (cod 51.02.01)		5102			39,578,000	28,247,000	39,508,507	27,428,937	22,897,193		22,692,968
Autoritati executive si legislative (cod 51.02.01.03)		510201			39,578,000	28,247,000	39,508,507	27,428,937	22,897,193		22,692,968
Autoritati executive		51020103			39,578,000	28,247,000	39,508,507	27,428,937	22,897,193		22,692,968

	A	B	1	2	3	4	5	6	7	8=6-7	9
Alte servicii publice generale (cod 54.02.05 la 54.02.07+54.02.10+54.02.50)		5402			2,570,000	1,941,000	2,570,000	1,827,881	1,827,146	735	1,827,099
Servicii publice comunitare de evidenta a persoanelor		540210			2,540,000	1,913,000	2,540,000	1,801,000	1,801,000		1,801,000
Alte servicii publice generale		540250			30,000	28,000	30,000	26,881	26,146	735	26,099
Tranzactii privind datoria publica si imprumuturi		5502			1,515,000	1,135,000	1,515,000	1,080,998	1,035,030	45,968	1,028,067
Partea a II-a APARARE, ORDINE PUBLICA SI SIGURANTA FONDA (60.02+61.02)		5602			1,475,000	1,021,000	1,475,000	838,320	776,521	61,799	757,004
Aparare (cod 60.02.02)		6002			675,000	551,000	675,000	392,326	352,848	39,478	347,321
Aparare nationala		600202			675,000	551,000	675,000	392,326	352,848	39,478	347,321
Ordine publica si siguranta nationala (cod 61.02.03+61.02.05+61.02.50)		6102			800,000	470,000	800,000	445,994	423,673	22,321	409,683
Protectie civila si protectia contra incendiilor (protectie civila nonmilitara)		610205			800,000	470,000	800,000	445,994	423,673	22,321	409,683
Partea a III-a CHELTUIELI SOCIAL-CULTURALE (cod 65.02+66.02+67.02+68.02)		6302			136,948,000	104,615,000	136,406,013	119,351,974	93,050,107	26,301,867	93,157,373
Invatamant (cod 65.02.03 la 65.02.05+65.02.07+65.02.11+65.02.12+65.02.50)		6502			12,203,000	8,003,000	12,203,000	5,589,492	5,452,143	137,349	5,429,962
Invatamant secundar si primar (cod 65.02.03.01+65.02.03.02)		650203			2,963,000	2,963,000	2,963,000	2,962,781	2,962,781		2,962,781
Invatamant prescolar		65020301			861,000	861,000	861,000	860,906	860,906		860,906
Invatamant primar		65020302			2,102,000	2,102,000	2,102,000	2,101,875	2,101,875		2,101,875
Invatamant secundar (cod 65.02.04.01 la 65.02.04.03)		650204			1,600,000	1,600,000	1,600,000	1,599,775	1,599,775		1,599,775
Invatamant secundar inferior		65020401			1,600,000	1,600,000	1,600,000	1,599,775	1,599,775		1,599,775
Invatamant nefinibil prin nivel (cod 65.02.07.04)		650207			1,603,000	1,166,000	1,603,000	1,026,936	889,587	137,349	867,406
Invatamant special		65020704			1,603,000	1,166,000	1,603,000	1,026,936	889,587	137,349	867,406
Alte cheltuieli in domeniul invatamantului		650250			6,037,000	2,274,000	6,037,000				
Sanatate (cod 66.02.06+66.02.08+66.02.50)		6602			5,016,000	4,485,000	5,016,000	3,685,299	3,685,299		3,685,299
Servicii medicale in unitati sanitare cu paturi (cod 66.02.06.01+66.02.06.03)		660206			5,016,000	4,485,000	5,016,000	3,685,299	3,685,299		3,685,299
Sptale generale		66020601			5,016,000	4,485,000	5,016,000	3,685,299	3,685,299		3,685,299
Cultura, recreere si religie (cod 67.02.03+67.02.05+67.02.06+67.02.50)		6702			27,065,000	21,103,000	27,065,000	20,010,141	19,270,834	739,307	17,531,917
Servicii culturale (cod 67.02.03.02 la 67.02.03.08+67.02.03.12+67.02.03.30)		670203			16,852,000	12,949,000	16,852,000	12,308,673	11,569,366	739,307	11,429,102
Biblioteci publice comunale, orasenesi, municipale		67020302			3,200,000	2,416,000	3,200,000	3,013,533	2,274,226	739,307	2,133,962

	A	B	1	2	3	4	5	6	7	8=6-7	9
Muzee		67020303			2,952,000	2,166,000	2,952,000	1,887,000	1,887,000		1,887,000
Institutiile publice de spectacole si concerte		67020304			10,700,000	8,367,000	10,700,000	7,408,140	7,408,140		7,408,140
Servicii religioase		670206			9,813,000	7,754,000	9,813,000	7,501,468	7,501,468		5,902,815
Alte servicii in domeniile culturii, recreerii si religiei		670250			400,000	400,000	400,000	200,000	200,000		200,000
Asigurari si asistenta sociala (cod 68.02.04 la 68.02.06 +68.02.10+68.02.11+68.02.12+68.02.15+68.02.50)		6802			92,664,000	71,024,000	92,122,013	90,067,042	64,641,831	25,425,211	66,510,195
Asistenta acordata persoanelor in varsta		680204			35,706,000	27,596,000	35,647,639	34,939,869	24,632,828	10,307,041	25,317,163
Asistenta sociala in caz de boii si invaliditati (cod 68.02.05.02)		680205			868,000	907,000	868,000	529,077	431,654	97,423	558,038
Asistenta sociala in caz de invaliditate		68020502			868,000	907,000	868,000	529,077	431,654	97,423	558,038
Asistenta sociala pentru familie si copii		680206			56,090,000	42,521,000	55,606,374	54,598,096	39,577,349	15,020,747	40,634,994
Partea a IV-a SERVICII SI DEZVOLTARE PUBLICA, LOCUINTE, MEDIU SI APE (cod 70.02+74.02)		6902			1,836,000	1,217,000	1,836,000	616,264	616,264		1,287,812
Locuinte, servicii si dezvoltare publica (cod 70.02.03+70.02.05 la 70.02.07+70.02.50)		7002			482,000	482,000	482,000				671,548
Alimentare cu apa si amenajari hidrotehnice (cod 70.02.05.01+70.02.05.02)		700205			482,000	482,000	482,000				671,548
Alimentare cu apa		70020501			482,000	482,000	482,000				671,548
Protectia mediului (cod 74.02.03+74.02.05+74.02.06+74.02.50)		7402			1,354,000	735,000	1,354,000	616,264	616,264		616,264
Salubritate si gestiunea deseurilor (cod 74.02.05.01+74.02.05.02)		740205			1,354,000	735,000	1,354,000	616,264	616,264		616,264
Colectarea, tratarea si distrugerea deseurilor		74020502			1,354,000	735,000	1,354,000	616,264	616,264		616,264
Partea a V-a ACTIVUNI ECONOMICE 02+81.02+83.02+84.02+87.02)		7902			26,601,000	17,702,000	26,601,000	13,668,442	13,218,046	450,396	11,866,858
Agricultura, silvicultura, piscicultura si vanatoare (cod 83.02.03)		8302			900,000	900,000	900,000				
Alte cheltuieli in domeniul agriculturii, silviculturii, pisciculturii si vanatoriei		830250			900,000	900,000	900,000				
Transporturi (cod 84.02.03+84.02.04+84.02.06+84.02.50)		8402			25,701,000	16,802,000	25,701,000	13,668,442	13,218,046	450,396	11,866,858
Transport rutier (cod 84.02.03.01 la cod 84.02.03.03)		840203			25,701,000	16,802,000	25,701,000	13,668,442	13,218,046	450,396	11,866,858
Drumuri si poduri		84020301			25,701,000	16,802,000	25,701,000	13,668,442	13,218,046	450,396	11,866,858
EXCEDENT (98.02.96)		9802							23,649,630	-23,649,630	
Excedentul sectiunii de functionare		980296							23,649,630	-23,649,630	
CHELTUIELILE SECTIUNII DE DEZVOLTARE (cod 50.02+59.02+63.02+70.02+74.02+79.02)		4902			46,611,000	65,584,000	75,198,114	27,025,308	25,906,739	1,118,569	12,902,497
Partea I-a SERVICII PUBLICE GENERALE (cod 51.02+54.02)		5002			5,313,000	11,415,000	12,913,000	7,787,483	6,671,644	1,115,839	640,069

A	B	1	2	3	4	5	6	7	8=6-7	9
Autoritati publice si actiuni externe (cod 51.02.01)	5102	5,313,000	5,169,000	12,903,000	11,405,000	12,903,000	7,777,483	6,661,644	1,115,839	630,069
Autoritati executive si legislative (cod 51.02.01.03)	510201	5,313,000	5,169,000	12,903,000	11,405,000	12,903,000	7,777,483	6,661,644	1,115,839	630,069
Autoritati executive	51020103	5,313,000	5,169,000	12,903,000	11,405,000	12,903,000	7,777,483	6,661,644	1,115,839	630,069
Alte servicii publice generale (cod 54.02.05 la 54.02.07+54.02.10+54.02.50)	5402			10,000	10,000	10,000	10,000	10,000		10,000
Servicii publice comunitare de evidenta a persoanelor	540210			10,000	10,000	10,000	10,000	10,000		10,000
Familia a II-a APARARE, ORDINE PUBLICA SI SIGURANTA NATIONALA (60.02+61.02)	5902	1,992,000	1,992,000	2,369,000	2,369,000	2,369,000	150,258	150,258		321,249
Aparare (cod 60.02.02)	6002			102,000	102,000	102,000	101,741	101,741		17,096
Aparare nationala	600202			102,000	102,000	102,000	101,741	101,741		17,096
Ordine publica si siguranta nationala (cod 61.02.03+61.02.05+61.02.50)	6102	1,992,000	1,992,000	2,267,000	2,267,000	2,267,000	48,517	48,517		304,153
Protectie civila si protectia contra incendiilor (protectie civila nonmilitara)	610205	1,992,000	1,992,000	2,267,000	2,267,000	2,267,000	48,517	48,517		304,153
Partea a III-a CHELTUIELI SOCIAL-CULTURALE (cod 65.02+66.02+67.02+68.02)	6302	3,815,000	2,641,000	23,876,000	18,422,000	23,866,114	2,945,913	2,943,183	2,730	9,015,999
Invatamant (cod 65.02.03 la 65.02.05+65.02.07+65.02.11+65.02.50)	6502									202,491
Invatamant nedefinit prin nivel (cod 65.02.07.04)	650207									202,491
Invatamant special	65020704									202,491
Sanatate (cod 66.02.06+66.02.08+66.02.50)	6602	116,000	116,000	19,444,000	15,313,000	19,444,000	2,485,487	2,485,487		7,657,666
Servicii medicale in unitati sanitare cu paturi (cod 92.06.01+66.02.06.03)	660206	116,000	116,000	19,444,000	15,313,000	19,444,000	2,485,487	2,485,487		7,657,666
Sptale generale	66020601	116,000	116,000	19,444,000	15,313,000	19,444,000	2,485,487	2,485,487		7,657,666
Cultura, recreere si religie (cod 67.02.03+67.02.05+67.02.06+67.02.50)	6702	129,000	129,000	462,000	313,000	452,114	25,851	25,851		49,006
Servicii culturale (cod 67.02.03.02 la 67.02.03.08+67.02.03.12+67.02.03.30)	670203	129,000	129,000	462,000	313,000	452,114	25,851	25,851		49,006
Biblioteci publice comunale, orasenesi, municipale	67020302			75,000	75,000	65,114	14,587	14,587		18,647
Muzee	67020303			258,000	109,000	288,000				30,359
Consolidarea si restaurarea monumentelor istorice	67020312	129,000	129,000	129,000	129,000	129,000	11,264	11,264		
Asigurari si asistenta sociala (cod 68.02.04 la 68.02.06+68.02.10+68.02.11+68.02.12+68.02.15+68.02.50)	6802	3,570,000	2,396,000	3,970,000	2,796,000	3,970,000	434,575	431,845	2,730	1,106,836
Asistenta acordata persoanelor in varsta	680204	500,000		603,000	103,000	603,000	72,730	70,000	2,730	514,769

A	B	1	2	3	4	5	6	7	8=6-7	9
Asistenta sociala pentru familie si copii	680206	3.070,000	2.396,000	3.367,000	2.693,000	3.367,000	361,845	361,845		590,232
Alte cheltuieli in domeniul asigurarii si asistentei sociale (cod 68.02.50.50)	680250									1,835
Alte cheltuieli in domeniul asistentei sociale	68025050									1,835
Partea a IV-a-SERVICIILOR SI DEZVOLTARE PUBLICA, LOCUINTE, MEDIU SI APE (cod 70.02+74.02)	6902	154,000	100,000	374,000	225,000	374,000				17,07
Partea a IV-a-SERVICIILOR SI DEZVOLTARE PUBLICA, LOCUINTE, MEDIU SI APE (cod 70.02+74.02)	7402	154,000	100,000	374,000	225,000	374,000				17,07
Salubritate si gestiunea deseurilor (cod 74.02.05.01+74.02.05.02)	740205	154,000	100,000	374,000	225,000	374,000				17,07
Colectarea, tratarea si distrugerea deseurilor	74020502	154,000	100,000	374,000	225,000	374,000				17,07
Partea aV-a-ACTIUNI ECONOMICE (80.02+81.02+83.02+84.02+87.02)	7902	35.337,000	32.814,000	35.676,000	33.153,000	35.676,000	16.141,654	16.141,654		2.908,109
Actiuni generale economice, comerciale si de munca (cod 80.02.01+80.02.02)	8002									2,856,432
Actiuni generale economice si comerciale (cod 80.02.01.06+80.02.01.09+80.02.01.10+80.02.01.30)	800201									2,856,432
Programe de dezvoltare regionala si sociala	80020110									2,856,432
Transporturi (cod 84.02.03+84.02.06+84.02.50)	8402	35,337,000	32,814,000	35,676,000	33,153,000	35,676,000	16,141,654	16,141,654		51,677
Transport rutier (cod 84.02.03.01 la 84.02.03.03)	840203	35,337,000	32,814,000	35,676,000	33,153,000	35,676,000	16,141,654	16,141,654		51,677
Drumuri si poduri	84020301	35,337,000	32,814,000	35,676,000	33,153,000	35,676,000	16,141,654	16,141,654		51,677
EXCEDENT (98.02.97)	9802			-22,040,000	-19,239,000					-809,771
Excedentul sectiunii de dezvoltare	980297			-22,040,000	-19,239,000					-809,771


N : Se detaliaza pe structura clasificatiei economice (Anexa 7)

Conducatorul institutiei

Conducatorul compartimentului

financiar-contabil

CONSTANTA DUMITRU



[Signature]

DISPONIBIL DIN MILLOACE CU DESTINATIE SPECIALA

la data de 30.09.2019

Cod 05


-lei-

Denumirea indicatorilor	Nr. rand	Disponibil la inceputul anului	Incasari	Plati	Disponibil la sfarsitul perioadei
A	B	1	2	3	4=1+2-3
TOTAL (rd.02 la 15) din care:	01	1,746,186	1,061,858	1,434,290	1,373,754
-Sume primite ca donatii si sponsorizari (ct. 5500101, ct. 5500102/analitice distincte)	02	21,434			21,434
-Garantii materiale retinute gestionarilor conform Legii nr.22/1969 (ct. 5500101, ct. 5500102/analitice distincte)	03	357,413	66,785	45,398	378,800
-Sume primite din fondurile de contrapartida constituite potrivit legii (ct. 5500101, ct. 5500102/analitice distincte)	04				
-Paza obsteasca comunală (ct. 5500101, ct. 5500102/analitice distincte)	05				
-Disponibil din fonduri cu destinatie speciala reprezentand alocatia pentru nou-nascuti conform Legii 416/2001 (ct. 5500101, ct. 5500102/analitice distincte)	06				
-Disponibil din fonduri cu destinatie speciala reprezentand sprijin producatorilor agricoli conform O.U.G.nr. 72/2003 (ct. 5500101, ct. 5500102/analitice distincte)	07				
-Sume primite din credite externe contractate de stat pentru finantarea Programului de pietruire a drumurilor comunale (ct. 5500101, ct. 5500102/analitice distincte)	08				
-Sume primite din fondul de tezaur	09				
-Sume primite din rezultatul executiei bugetare din anii precedenti (ct. 5500101, ct. 5500102/analitice distincte)	10				
Alte disponibilitati cu destinatie speciala (ct. 5500101, ct. 5500102/analitice distincte)	11	1,367,339	995,073	1,388,892	973,520
Disponibili din sume alocate din venituri din privatizare conform O.G. nr. 31/2007 (ct. 5500101, ct. 5500102/analitice distincte)	12				
- Ajutor financiar in echivalent a 100 euro acordat cadrelor didactice din invatamantul preuniversitar (ct. 5500101, ct. 5500102/analitice distincte)	13				

A	B	1	2	3	4=1+2-3
Disponibil din cofinantarea de la bugetul de stat (ct. 5500101, ct. 5500102/analitice distincte)	14				
Disponibil al institutiilor publice finantate integral de la bugetul local, din sume indisponibilizate pe baza de titluri executorii (ct. 5500101, ct. 5500102/analitice distincte)	15				

Conducatorul institutiei

MARIUS OPRESCU



Conducatorul compartimentului

financiar-contabil
CONSTANTA DUMITRU

CONTUL DE EXECUTIE A BUGETULUI CREDITELOR INTERNE- CHELTUIELI

La data de **30.09.2019**

Cod 21

-lei-


Denumirea indicatorilor *)	Cod indicator	Credite de angajament		Credite bugetare		Angajamente bugetare	Angajamente legale	Plati efectuate	Angajamente legale de platit	Cheltuieli efective
		aprobate la finele perioadei de raportare	trimestriale cumulate	aprobate la finele perioadei de raportare	trimestriale cumulate					
A	B	1	2	3	4	5	6	7	8=6-7	9
TOTAL CHELTUIELI (cod 50.07+59.07+63.07+70.07+74.07.79.07)	4907	15,000,000	15,000,000	15,000,000	15,000,000	15,000,000	726,781	726,781		
Partea I-a SERVICIIL PUBLICE GENERALE (cod51.07+54.07)	5007	900,000	900,000	900,000	900,000	900,000	4,760	4,760		
Autoritati publice si actiuni externe (cod 51.07.01)	5107	900,000	900,000	900,000	900,000	900,000	4,760	4,760		
Autoritati executive si legislative	510701	900,000	900,000	900,000	900,000	900,000	4,760	4,760		
Autoritati executive	51070103	900,000	900,000	900,000	900,000	900,000	4,760	4,760		
Partea a III-a CHELTUIELI SOCIAL-CULTURALE(cod 65.07+66.07+67.07+68.07)	6307	2,750,000	2,750,000	2,750,000	2,750,000	2,750,000	137,642	137,642		
Cultura, recreere si religie (cod 67.07.03+67.07.05+67.07.50)	6707	2,750,000	2,750,000	2,750,000	2,750,000	2,750,000	137,642	137,642		
Servicii culturale (cod 67.07.03.02 la cod 67.07.03.08+67.07.03.12+67.07.03.30)	670703	2,750,000	2,750,000	2,750,000	2,750,000	2,750,000	137,642	137,642		
L .oteci publice comunale, orasenesi, municipale	67070302	250,000	250,000	250,000	250,000	250,000	9,996	9,996		
Consolidarea si restaurarea monumentelor istorice	67070312	2,500,000	2,500,000	2,500,000	2,500,000	2,500,000	127,646	127,646		
Partea V-a ACTIUNI ECONOMICE (cod 80.07+81.07+83.07+84.07+ 87.07)	7907	11,350,000	11,350,000	11,350,000	11,350,000	11,350,000	584,379	584,379		
Transporturi (cod 84.07.03+ 84.07.06+84.07.50)	8407	11,350,000	11,350,000	11,350,000	11,350,000	11,350,000	584,379	584,379		
Transport rutier (cod 84.07.03.01 la 84.07.03.03)	840703	11,350,000	11,350,000	11,350,000	11,350,000	11,350,000	584,379	584,379		
Drumuri si poduri	84070301	11,350,000	11,350,000	11,350,000	11,350,000	11,350,000	584,379	584,379		
CHELTUIELILE SECTIUNII DE DEZVOLTARE(cod 50.07+59.07+63.07+70.07+74.07+79.07)	4907	15,000,000	15,000,000	15,000,000	15,000,000	15,000,000	726,781	726,781		
Partea I-a SERVICIIL PUBLICE GENERALE(cod51.07+54.07)	5007	900,000	900,000	900,000	900,000	900,000	4,760	4,760		
Autoritati publice si actiuni externe (cod 51.07.01)	5107	900,000	900,000	900,000	900,000	900,000	4,760	4,760		

A	B	1	2	3	4	5	6	7	8=6-7	9
Autoritati executive si legislative (cod 51.07.01.03)	510701	900,000	900,000	900,000	900,000	900,000	4,760	4,760		
Autoritati executive	51070103	900,000	900,000	900,000	900,000	900,000	4,760	4,760		
Partea III-a CHELTUIELI SOCIAL-CULTURALE (cod 65.07+66.07+67.07+68.07)	6307	2,750,000	2,750,000	2,750,000	2,750,000	2,750,000	137,642	137,642		
Cultura, recreere si religie (cod 67.07.03+67.07.05+67.07.50)	6707	2,750,000	2,750,000	2,750,000	2,750,000	2,750,000	137,642	137,642		
Servicii culturale (cod 67.07.03.02 la cod 67.07.03.02)	670703	2,750,000	2,750,000	2,750,000	2,750,000	2,750,000	137,642	137,642		
Biblioteci publice comunale, orasenesi, municipale	67070302	250,000	250,000	250,000	250,000	250,000	9,996	9,996		
Consolidarea si restaurarea monumentelor istorice	67070312	2,500,000	2,500,000	2,500,000	2,500,000	2,500,000	127,646	127,646		
Partea V-a ACTIVUNI ECONOMICE (cod 80.07+81.07+83.07+84.07+ 87.07)	7907	11,350,000	11,350,000	11,350,000	11,350,000	11,350,000	584,379	584,379		
Transporturi (cod 84.07.03+84.07.06+84.07.50D)	8407	11,350,000	11,350,000	11,350,000	11,350,000	11,350,000	584,379	584,379		
Transport rutier (cod 84.07.03.01 la 84.07.03.03)	840703	11,350,000	11,350,000	11,350,000	11,350,000	11,350,000	584,379	584,379		
Dumhuri si poduri	84070301	11,350,000	11,350,000	11,350,000	11,350,000	11,350,000	584,379	584,379		

Nota: Se detaliaza pe structura clasificatiei economice (Anexa 7)

Conducatorul institutiei

MARIUS OPRESCU

Conducatorul compartimentului

financiar-contabil

CONSTANȚA DUMITRU




CONTUL DE EXECUTIE A BUGETULUI FONDURILOR EXTERNE NERAMBURSABILE- CHELTUIELI

La data de **30.09.2019**

Cod 21

-lei-

Denumirea indicatorilor *)	Cod indicator	Credite de angajament		Credite bugetare		Angajamente bugetare	Angajamente legale	Plati efectuate	Angajamente legale de platit	Cheltuieli efective
		aprobate la finele perioadei de raportare	trimestriale cumulate	aprobate la finele perioadei de raportare	trimestriale cumulate					
A	B	1	2	3	4	5	6	7	8=6-7	9
TOTAL CHELTUIELI ALE SECTIUNII DE DEZVOLTARE (50.08+59.08+63.08+70.08+74.08+79.08)	4908									19,928
Partea III-a CHELTUIELI SOCIAL-CULTURALE (cod 65.08+66.08+67.08+68.08)	6308									19,928
Asigurari si asistenta sociala (cod 68.08.02+68.08.04 la 68.08.06+68.08.11+68.08.15+68.08.50)	6808									19,928
Asistenta sociala pentru familie si copii	680806									19,928

Nota: Se detaliaza pe structura clasificatiei economice (Anexa 7)


Conducatorul institutiei

Conducatorul compartimentului

financiar-contabil

MARIUS OPRESCU

CONSTANTA DUMITRU



[Handwritten signature]

[Handwritten signature]

Situatia platilor efectuate si a sumelor declarate pentru cota-parte aferenta cheltuielilor finantate din FEN postaderare

la data de 30.09.2019

Cod 02 / 10

-lei-


Denumirea programului cu finantare UE/alti donatori	Cod rand	Plati efectuate de la titlul 56 si 58	din care:		Suma in curs de solictare la rambursare la rambursare aferente cheltuielilor efectuate in anii anteriori	Suma solictate la rambursare aferente cheltuielilor efectuate in anul curent	Suma solictate la rambursare aferente cheltuielilor efectuate in curs de autorizare	Suma solictate la rambursare in anul curent aferente cheltuielilor efectuate in curs de autorizare	Suma rambursate aferente cheltuielilor efectuate in anul curent	Suma rambursate in anul curent aferente cheltuielilor efectuate in anii anteriori	Suma de autorizatie de management aferente cheltuielilor efectuate in anul curent	Suma de autorizatie de management aferente cheltuielilor efectuate in anul curent	Prefinantare dedusa din sumele solictate la rambursare aferente cheltuielilor efectuate in anul curent	Prefinantare dedusa din sumele solictate la rambursare aferente cheltuielilor efectuate in anii anteriori	Suma nereguli aferente cheltuielilor efectuate in anul curent si in anii anteriori	Suma nereguli rezultate din sumele solictate la rambursare aferente cheltuielilor efectuate in anul curent
			Plati efectuate pentru cota-parte FEN (alineaat 02)	Suma in curs de solictare la rambursare aferente cheltuielilor efectuate in anul curent												
A		1	2	3=2-4	4	5=6+8+10+12+15	6	7	8	9	10	11	12	13	14	15
Programa din Fondul European de Dezvoltare Regionala (FEDR) (58.01)	32	426252	356699	28902		327797	109990	92820	217807	7707						
Programa din Fondul Social European (FSE) (58.02)	33	275816	232899	144199		88700	88700									
Total (cod01 la 39.6)	40	702068	589598	173101		416497	198690	92820	217807	7707						

*) Se completeaza cu urmatoarele coduri:

- 09-pentru sursa 01
- 10-pentru sursa 02
- 11-pentru sursa 03
- 12-pentru sursa 04
- 13-pentru sursa 05
- 15-pentru sursa 10

Conducatorul institutiei

MARIUS OPRESCU

Conducatorul compartimentului financiar-contabil

CONSTANTA DUMITRU




Anexa nr. 1 la normele metodologice
(Anexa nr. 19 la situatiile financiare)

Situatia platilor efectuate si a sumelor declarate pentru cota-parte aferenta cheltuielilor finantate din FEN postaderare

la data de **30.09.2019**

Cod 07 / 14 -lei-


Denumirea programului cu finantare UE/alti donatori	Cod rand	Plati efectuate de la titlul 56 si 58	din care:		Suma in curs de solictare la rambursare la rambursare in anul curent	Suma de solictare la rambursare in anul curent	Suma in curs de solictare la rambursare in anul curent	Suma solictate la rambursare aferente cheltuielilor efectuate in anul curent	Suma solictate la rambursare aferente cheltuielilor efectuate in curs de autorizare	Suma solictate la rambursare in anul curent aferente cheltuielilor efectuate in curs de autorizare	Suma rambursate aferente cheltuielilor efectuate in curs de autorizare	Suma rambursate aferente cheltuielilor efectuate in curs de autorizare	Suma rambursate aferente cheltuielilor efectuate in curs de autorizare	Suma neautorizate de management aferente cheltuielilor efectuate in anul curent	Suma neautorizate de management aferente cheltuielilor efectuate in anul curent	Prefinantare dedusa din sumele solictate la rambursare aferente cheltuielilor efectuate in anul curent	Prefinantare dedusa din sumele solictate la rambursare aferente cheltuielilor efectuate in anii anteriori	Suma nereguli rezultate din cheltuielilor efectuate in anul curent si in anii anteriori	Suma nereguli rezultate din sumele solictate la rambursare aferente cheltuielilor efectuate in anul curent
			Plati efectuate pentru cota-parte FEN (alinea 02)	Suma in curs de solictare la rambursare aferente cheltuielilor efectuate in anul curent															
A		1	2	3=2-4	4	5=6+8+10+12+15	6	7	8	9	10	11	12	13	14	15			
Programa din Fondul European de Dezvoltare Regionala (FEDR) (58.01)	32	726781	617767	112548		505219	505219												
Total (cod01 la 29)	40	726781	617767	112548		505219	505219												

*) Se completeaza cu urmatoarele coduri:

- 09-pentru sursa 01
- 10-pentru sursa 02
- 11-pentru sursa 03
- 12-pentru sursa 04
- 13-pentru sursa 05
- 15-pentru sursa 10

Conducatorul institutiei

MARIUS OPRESCU

Conducatorul compartimentului

financiar-contabil
CONSTANTA DUMITRU




Situatia platilor efectuate si a sumelor declarate pentru cota-parte aferenta cheltuielilor finantate din FEN postaderare

La data de 30.09.2019

Cod 10/15

-lei-


Denumirea programului cu finantare UE/alti donatori	Cod rand	Plati efectuate de la titlul 56 si 58	din care:		Suma in curs de solictare la rambursare la rambursare aferente cheltuielilor efectuate in anul curent	Suma de solictare la rambursare la rambursare aferente cheltuielilor efectuate in anii anteriori	Suma solictate la rambursare aferente cheltuielilor efectuate in anul curent	Suma solictate la rambursare aferente cheltuielilor efectuate in curs de autorizare	Suma solictate la rambursare in anul curent aferente cheltuielilor efectuate in anii anteriori afiate in curs de autorizare	Suma rambursate aferente cheltuielilor efectuate in anul curent	Suma rambursate in anul curent aferente cheltuielilor efectuate in anii anteriori	Suma neautorizate de management aferente cheltuielilor efectuate in anul curent	Suma neautorizate de management aferente cheltuielilor efectuate in anul curent	Prefinantare dedusa din sumele solictate la rambursare aferente cheltuielilor efectuate in anul curent	Prefinantare dedusa din sumele solictate la rambursare aferente cheltuielilor efectuate in anii anteriori	Suma nereguli aferente cheltuielilor efectuate in anul curent si in anii anteriori	Suma nereguli deduse din sumele solictate la rambursare aferente cheltuielilor efectuate in anul curent
			Plati efectuate pentru cota-parte FEN (alinea 02)	Suma in curs de solictare la rambursare aferente cheltuielilor efectuate in anul curent													
A		1	2	3=2-4	4	5=6+8+10+12+15	6	7	8	9	10	11	12	13	14	15	
Programe din Fondul Social European (FSE) (58.02)	33	1702232	1419782	540210		879572			372456	76954	3298	12291	503818	407357			
Total (cod 01 la 39.6)	40	1702232	1419782	540210		879572			372456	76954	3298	12291	503818	407357			

*) Se completeaza cu urmatoarele coduri:

- 09-pentru sursa 01
- 10-pentru sursa 02
- 11-pentru sursa 03
- 12-pentru sursa 04
- 13-pentru sursa 05
- 15-pentru sursa 10

Conducatorul institutiei

MARIUS OPRESCU



Conducatorul compartimentului

financiar-contabil
CONSTANTA DUMITRU

Handwritten signature of Constanta Dumitru.

Handwritten mark or signature at the bottom right of the page.

**Situatia platilor efectuate
din fonduri externe nerambursabile (FEN) postaderare (titlul 56 si titlul 58)**

la data de **30.09.2019**


-lei-

Crt	Denumirea indicatorilor	Cod rand	Buget de stat (s01-stat)	Buget local (s02-local)	Bugetul asigurarilor sociale de stat (s03-bass)	Bugetul asigurarilor pentru somaj (s04-somaj)	Bugetul Fondului national unic de asigurari sociale de sanatate (s05-sananate)	Bugetul institutiilor publice si activitatilor finantate integral sau partial din venituri proprii (s10-local)	Bugetul fondurilor externe neramb. (s08-stat+asigurar+local)	Bugetul creditelor externe (s06-stat+local)	Bugetul creditelor interne (s07-stat+local)	Bugetul institutiilor publice si activitatilor finantate integral sau partial din venituri proprii (s20-stat+asigurar+autonome)	din care:		
													Bugetul institutiilor publice si activitatilor finantate integral din venituri proprii (s10-stat+autonome)	Bugetul institutiilor publice si activitatilor finantate integral din venituri proprii (s10-stat+autonome)	
A	B		1	2	3	4	5	6	7	8	9	10	11		
1	Total plati (titlu VIII cod56 si titlu X cod58) (rd.02+11)	01		702068				1702232			726781				
2	Total plati (titlu VIII cod 56) (rd.3 la rd.10)	02													
3	Cheltuieli de personal (titlu I)	03													
4	Bunuri si servicii (titlu II)	04													
5	Subventii (titlu IV)	05													
6	Transferuri între unitati ale administratiei publice (titlu VI)	06													
7	Alte transferuri (titlu VII)	07													
8	Asistenta sociala (titlu IX)	08													
9	Alte cheltuieli (titlu XI)	09													
10	Active nefinanciare (titlu XIII)	10													
11	Total plati (titlu X cod 58) (rd.12 la rd.19)	11		702068				1702232			726781				
	Cheltuieli de personal (titlu I)	12		275816				846344							
	Bunuri si servicii (titlu II)	13		79176				366285							
	Subventii (titlu IV)	14													
	Transferuri între unitati ale administratiei publice (titlu VI)	15													

Nr. Ct	Denumirea Indicatorilor	Cod rand	Buget de stat (s01-stat)	Buget local (s02-local)	Bugetul asiguratorilor sociale de stat (s03-bass)	Bugetul asiguratorilor pentru somaj (s04-somaj)	Bugetul Fondului national unic de asigurari sociale de sanatate (s05-sanatate)	Bugetul institutiilor publice si activitatilor finantate integral sau partial din venituri proprii (s10-local)	Bugetul fondurilor externe neramb. (s08-stat+local)	Bugetul creditelor externe (s06-stat+local)	Bugetul creditelor interne (s07-stat+local)	Bugetul institutiilor publice si activitatilor finantate integral sau partial din venituri proprii (s20-stat+asigurat+ autonome)	din care:		
													Bugetul institutiilor publice si activitatilor finantate integral din venituri proprii (s10-stat+ autonome)	Bugetul institutiilor publice si activitatilor finantate integral din venituri proprii (s10-stat+ autonome)	
A	B		1	2	3	4	5	6	7	8	9	10	11		
	Alte transferuri (titlul VII)	/6													
	Asistenta sociala (titlul IX)	12													
	Alte cheltuieli (titlul XI)	18													
	Active nefinanciare (titlul XIII)	19		347076				487603			726781				

Conducatorul institutiei

MARIUS OPRESCU



Conducatorul compartimentului

financiar-contabil
CONSTANTA DUMITRU

Cod 40

PLATI RESTANTE

I.

la data de 30.09.2019

DENUMIREA INDICATORILOR	Nr. rand	Sold la inceputul anului	Sold la finele perioadei	
			TOTAL	Din care: aferent sumelor angajate cu prevederi bugetare
A	B	1	2	3
PLATI RESTANTE-TOTAL (rd. 150+300),din care:	01	3,906,562	10,179,800	10,179,800
sub 30 de zile (rd. 151+301)	02	3,097,871	5,914,132	5,914,132
peste 30 de zile (rd. 152+302)	03	808,691	4,265,668	4,265,668
peste 90 de zile (rd. 153+303)	04			
peste 120 zile (rd.154+304)	05			
peste 1 an rd. 155+305)	06			
PLATI RESTANTE-TOTAL SECTIUNEA DE FUNCTIONARE (rd.160+170+240+250+270+280+290), din care:	150	3,906,562	10,179,800	10,179,800
sub 30 de zile (rd.161+171+241+251+271+281+291)	151	3,097,871	5,914,132	5,914,132
peste 30 de zile (rd.162+172+242+252+272+282+292)	152	808,691	4,265,668	4,265,668
peste 90 de zile (rd. 163+173+243+253+273+283+293)	153			
peste 120 zile (rd. 165+174+245+257+274+284+294)	154			
peste 1 an (rd. 166+175+246+258+275+285+295)	155			
Plati restante catre furnizori, creditorii din operatii comerciale (ct.4010100, ct.4030100, ct.4620101, ct.4620109) (rd.161+162+163+165+166) din care:	160	3,906,562	7,779,800	7,779,800
sub 30 de zile	161	3,097,871	3,514,132	3,514,132
peste 30 de zile	162	808,691	4,265,668	4,265,668
peste 90 de zile din care:	163			
(ct.4620101,ct.4620109)	164			
peste 120 zile	165			
peste 1 an	166			
Plati restante fata de bugetul general consolidat (rd.171+172+173+174+175) ct.4310100,ct.4310200, ct.4310300,ct.4310400,ct.4310500, ct.4310700,ct.4370100,ct.4370200,ct.4370300,ct.4420300,ct.44400000, ct.4460000,ct.4480100) din care:	170		2,400,000	2,400,000
sub 30 de zile	171		2,400,000	2,400,000
peste 30 de zile	172			
peste 90 de zile	173			
peste 120 zile	174			
peste 1 an	175			
Plati restante fata de salariatii (drepturi salariale), (ct.4210000, ct.4230000, ct.4260000, ct.4270100, ct.4270300, ct.4280101) (rd.241+242+243+245+246) din care:	240			
sub 30 de zile	241			
peste 30 de zile	242			
peste 90 de zile	243			
din care ct.(4270100+4270300)	244			
peste 120 zile	245			
peste 1 an	246			
Plati restante fata de alte categorii de persoane, (ct.4270300, ct.4290000, ct.4380000) (rd.251+252+253+257+258) din care:	250			
sub 30 de zile :	251			
peste 30 de zile :	252			
peste 90 de zile din care:(rd.254+255+256)	253			
ct.(4270300)	254			
ct.(4290000)	255			
ct.(4380000)	256			
peste 120 zile	257			


A	B	1	2	3
peste 1 an	258			
imprumuturi nerambursate la scadenta, (ct.1610100, ct.1620100, ct.1630100, ct.1650100, ct.1670101, ct.1670102, ct.1670103, ct.1670108, ct.1670109, ct.1690100, ct.5190101, ct.5190102, ct.5190105, ct.5190106, ct.5190107, ct.5190108, ct.5190109, ct.5190110, ct.5190180, ct.5190190) (rd.271+272+273+274+275) din care:	270			
sub 30 de zile	271			
peste 30 de zile	272			
peste 90 de zile	273			
peste 120 zile	274			
peste 1 an	275			
Dobânzi restante, din care: (afereente celor de la rd.270), (ct.1680100, ct.1680200, ct.1680300, ct.1680500, ct.1680701, ct.1680702, ct.1680703, ct.1680708, ct.1680709, ct.5180605, ct.5180606, ct.5180608, ct.5180609, ct.5180800) (rd.281+282+283+284+285) din care:	280			
sub 30 de zile	281			
peste 30 de zile	282			
peste 90 de zile	283			
peste 120 zile	284			
peste 1 an	285			
Creditori bugetari (ct.4620109, ct.4670200) (rd.291+292+293+294+295), din care:	290			
sub 30 de zile	291			
peste 30 de zile	292			
peste 90 de zile	293			
peste 120 zile	294			
peste 1 an	295			
PLATI RESTANTE-TOTAL SECTIUNEA DEZVOLTARE (rd.310+320+330) din care:	300			
sub 30 de zile (rd. 311+321+331)	301			
peste 30 de zile (rd. 312+322+332)	302			
peste 90 de zile (rd. 313+323+333)	303			
peste 120 zile (rd. 315+324+334)	304			
peste 1 an (rd. 316+325+335)	305			
Plati restante catre furnizori, creditori din operatii comerciale (ct.4040100, ct.4050100, ct.4620101, ct.4620103, ct.4620109) (rd.311+312+313+315+316) din care:	310			
sub 30 de zile	311			
peste 30 de zile	312			
peste 90 de zile din care:	313			
(ct.4620101, ct.4620103, ct.4620109)	314			
peste 120 zile	315			
peste 1 an	316			
imprumuturi nerambursate la scadenta, (ct.1610100, ct.1620100, ct.1630100, ct.1650100, ct.1670101, ct.1670102, ct.1670103, ct.1670108, ct.1670109, ct.1690100, ct.5190101, ct.5190102, ct.5190105, ct.5190103, ct.5190107, ct.5190108, ct.5190110, ct.5190180, ct.5190190) (rd.321+322+323+324+325) din care:	320			
sub 30 de zile	321			
peste 30 de zile	322			
peste 90 de zile	323			
peste 120 zile	324			
peste 1 an	325			
Dobânzi restante, din care: (afereente celor de la rd.320), (ct.1680100, ct.1680200, ct.1680300, ct.1680500, ct.1680701, ct.1680702, ct.1680703, ct.1680708, ct.1680709, ct.5180605, ct.5180606, ct.5180608, ct.5180609, ct.5180800) (rd. 331+332+333+334+335) din care:	330			
sub 30 de zile	331			
peste 30 de zile	332			
peste 90 de zile	333			
peste 120 zile	334			
peste 1 an	335			

*) Se completeaza cu urmatoarele coduri:

- 40 - pentru total plati restante;
- 41 - pentru plati restante din buget de stat;
- 42 - pentru plati restante din bugetele locale;
- 43 - pentru plati restante din bugetul asigurarilor sociale de stat;
- 44 - pentru plati restante din bugetul asigurarilor pentru somaj;
- 45 - pentru plati restante din bugetul Fondului national unic de asigurari sociale de sanatate;
- 46 - pentru plati restante din credite externe;
- 47 - pentru plati restante din credite interne;
- 48 - pentru plati restante din fonduri externe nerambursabile;
- 51 - pentru plati restante ale institutiilor publice finantate integral din venituri proprii;
- 53 - pentru plati restante ale institutiilor publice finantate ipartial din venituri proprii;
- 54 - pentru plati restante ale iactivitatilor finantate integral din venituri proprii;

Conducatorul institutiei

MARIUS OPRESCU



**Conducatorul compartimentului
financiar-contabil
CONSTANTA DUMITRU**

A handwritten signature in black ink, appearing to be "Constanta Dumitru", is written in a cursive style.

A small, handwritten mark or signature in black ink is located in the bottom right corner of the page.

Sinteza platilor restante si arieratelor la data de 30.09.2019

Nr. rd.	Explicatie	Plati restante		Plati restante aferente pro-gramelor nationale		Plati restante aferente fondurilor externe nerambursabile postaderare *****		Plati restante aferente fondurilor externe nerambursabile preaderare (sursa08)	
		total **)	din care: arierate ***)	total	din care: arierate	total	din care: arierate	total	din care: arierate
	0	1	1.1	2	2.1	3	3.1	4	4.1
	sold la finele lunii precedente	9601542		1431034					
2	sold la finele perioadei	10179800		788140					
3	% diminuare arierate luna raportare **)(rd3=1-rd2/rd1)								

*) Se completeaza cu urmatoarele coduri:

40 - pentru total plati restante;

42 - pentru plati restante din bugetele locale (sectiune functionare, sectiune dezvoltare);

46 - pentru plati restante din credite externe (sectiune dezvoltare);

47 - pentru plati restante din credite interne (sectiune dezvoltare);

48 - pentru plati restante din fonduri externe nerambursabile;

51 - pentru plati restante ale institutiilor publice finantate integral din venituri proprii (sectiune functionare, sectiune dezvoltare);

53 - pentru plati restante ale institutiilor publice finantate partial din venituri proprii (sectiune functionare, sectiune dezvoltare);

54 - pentru plati restante ale activitatilor finantate integral din venituri proprii

** Sumele vor corespunde cu rd.1 din Anexa 30b.

*** Sumele vor corespunde cu rd. 4+5+6 din Anexa 30b.

****) Rd.3 se completeaza numai la cod 51. Pentru indeplinirea conditiei prevazute la art.49 alin.(13^{v8}) din Legea nr.273/2006 privind

finantate publice, cu modificarile si completarile ulterioare, procentul calculat la rd.3 coloana 1.1 trebuie sa fie mai mare de 3%.


*****) Se vor cuprinde platile restante care se suporta din bugetul local sau din bugetele institutiilor publice

finantate integral sau partial din venituri proprii de subordonare locala, de la titlul de cheltuieli bugetare 56

Proiecte cu finantare din fonduri externe nerambursabile (FEN) postaderare, cu exceptia celor de la sursa 08.

Conducatorul institutiei

MARIUS-OPRESCU



Conducatorul compartimentului

financiar-contabil

CONSTANTA DUMITRU

Cod 51

PLATI RESTANTE

I.

la data de 30.09.2019

DENUMIREA INDICATORILOR	Nr. rand	Sold la inceputul anului	Sold la finele perioadei	
			TOTAL	Din care: aferent sumelor angajate cu prevederi bugetare
A	B	1	2	3
PLATI RESTANTE-TOTAL (rd. 150+300),din care:	01	3,906,562	10,179,800	10,179,800
sub 30 de zile (rd. 151+301)	02	3,097,871	5,914,132	5,914,132
peste 30 de zile (rd. 152+302)	03	808,691	4,265,668	4,265,668
peste 90 de zile (rd. 153+303)	04			
peste 120 zile (rd.154+304)	05			
peste 1 an rd. 155+305)	06			
PLATI RESTANTE-TOTAL SECTIUNEA DE FUNCTIONARE (rd.160+170+240+250+270+280+290), din care:	150	3,906,562	10,179,800	10,179,800
sub 30 de zile (rd.161+171+241+251+271+281+291)	151	3,097,871	5,914,132	5,914,132
peste 30 de zile (rd.162+172+242+252+272+282+292)	152	808,691	4,265,668	4,265,668
peste 90 de zile (rd. 163+173+243+253+273+283+293)	153			
peste 120 zile (rd. 165+174+245+257+274+284+294)	154			
peste 1 an (rd. 166+175+246+258+275+285+295)	155			
Plati restante catre furnizori, creditorii din operatii comerciale (ct.4010100, ct.4030100, ct.4620101, ct.4620109) (rd.161+162+163+165+166) din care:	160	3,906,562	7,779,800	7,779,800
sub 30 de zile	161	3,097,871	3,514,132	3,514,132
peste 30 de zile	162	808,691	4,265,668	4,265,668
peste 90 de zile din care:	163			
(ct.4620101,ct.4620109)	164			
peste 120 zile	165			
peste 1 an	166			
Plati restante fata de bugetul general consolidat (rd.171+172+173+174+175) (ct.4310100,ct.4310200, ct.4310300,ct.4310400,ct.4310500, ct.4310700,ct.4370100,ct.4370200,ct.4370300,ct.4420300, ct.4440000, ct.4460000,ct.4480100) din care:	170		2,400,000	2,400,000
sub 30 de zile	171		2,400,000	2,400,000
peste 30 de zile	172			
peste 90 de zile	173			
peste 120 zile	174			
peste 1 an	175			
Plati restante fata de salariatii (drepturi salariale), (ct.4210000, ct.4230000, ct.4260000, ct.4270100, ct.4270300, ct.4280101) (rd.241+242+243+245+246) din care:	240			
sub 30 de zile	241			
peste 30 de zile	242			
peste 90 de zile	243			
din care ct.(4270100+4270300)	244			
peste 120 zile	245			
peste 1 an	246			
Plati restante fata de alte categorii de persoane, (ct.4270300, ct.4290000, ct.4380000) (rd.251+252+253+257+258) din care:	250			
sub 30 de zile :	251			
peste 30 de zile :	252			
peste 90 de zile din care:(rd.254+255+256)	253			
ct.(4270300)	254			
ct.(4290000)	255			
ct.(4380000)	256			
peste 120 zile	257			

Sinteza platilor restante si arieratelor la data de 30.09.2019

Nr. rd.	Explicatie	Plati restante		Plati restante aferente programelor nationale		Plati restante aferente fondurilor externe nerambursabile postaderare *****)		Plati restante aferente fondurilor externe nerambursabile preaderare (sursa08)	
		total **)	din care: arierate ***)	total	din care: arierate	total	din care: arierate	total	din care: arierate
	0	1	1.1	2	2.1	3	3.1	4	4.1
	sold la finele lunii precedente	9601542		1431034					
2	sold la finele perioadei	10179800		788140					
3	% diminuare arierate luna raportare **)(rd3=1-rd2/rd1)								

*) Se completeaza cu urmatoarele coduri:

40 - pentru total plati restante;

42 - pentru plati restante din bugetele locale (sectiune functionare, sectiune dezvoltare);

46 - pentru plati restante din credite externe (sectiune dezvoltare);

47 - pentru plati restante din credite interne (sectiune dezvoltare);

48 - pentru plati restante din fonduri externe nerambursabile;

51 - pentru plati restante ale institutiilor publice finantate integral din venituri proprii (sectiune functionare, sectiune dezvoltare);

53 - pentru plati restante ale institutiilor publice finantate partial din venituri proprii (sectiune functionare, sectiune dezvoltare);

54- pentru plati restante ale activitatilor finantate integral din venituri proprii

**) Sumele vor corespunde cu rd. 1 din Anexa 30b.

***) Sumele vor corespunde cu rd. 4+5+6 din Anexa 30b.

****) Rd.3 se completeaza numai la cod 51. Pentru indeplinirea conditiei prevazute la art.49 alin.(13v8) din Legea nr.273/2006 privind

finantele publice, cu modificarile si completarile ulterioare, procentul calculat la rd.3 coloana 1.1 trebuie sa fie mai mare de 3%.


*****) Se vor cuprinde platile restante care se suporta din bugetul local sau din bugetele institutiilor publice

finantate integral sau partial din venituri proprii de subordonare locala, de la titlul de cheltuieli bugetare 56

Proiecte cu finantare din fonduri externe nerambursabile (FEN) postaderare, cu exceptia celor de la sursa 08.

Conducatorul institutiei

MARIUS-OPRESCU



Conducatorul compartimentului

financiar-contabil

CONSTANTIA DUMITRU

(Signature)

(Signature)

SITUATIA ACTIVELOR SI DATORIILOR INSTITUTIILOR PUBLICE
 DIN ADMINISTRATIA LOCALA

Cod 18

la data de 30.09.2019

-lei-

Nr. rand		Cod rand	Sold la inceputul anului	Sold la sfarsitul perioadei
A	B	C	1	2
	Disponibilitati în lei ale institutiilor publice locale si ale institutiilor publice de subordonare locala, la trezorerii (ct.5100000+ct.5120101+ct.5120501+ct.5150101+ct.5150103+ct.5150500+ct.5150600+ct.5160101+ct.5160301 +ct.5160302+ct.5170101+ct.5170301+ct.5170302+ct.5210100+ct.5210300+ct.5280000+ct.5290201+ct.5290301+ct.5290400+ ct.5290901+ct.5500101+ct.5520000+ct.5550101 +ct.5570101+ct.5580101+ct.5580201+ct.5600101+ ct.5600300+ct.5610100+ct.5610300+ct.5620101+ct.5620300-ct.7700000), din care :	5	48745271	64483447
	Total (in baze cash) (rd.04+05)	8	48745271	64483447
	Total (in baze accrual) (rd.08+09)	10	48745271	64483447
	Alte valori (ct.5320100+ct.5320200+ct.5320300+ct.5320400+ct.5320500+ ct.5320600+ct.5320800)	23	106735	212502
	Disponibilitati ale institutiilor publice locale si ale institutiilor de subordonare locala la institutiile de credit rezidente (ct.5110101+ct.5110102+ct.5120102+ct.5120402+ct.5120502+ct.5150102+ ct.5150202+ct.5160102+ct.5160202+ct.5170102+ ct.5170202+ct.5290202+5290302+ct.5290902+ct.5500102+ct.	32	368465	391352

	5550102+ct. 5550202 ct.5570202+ct.55 80102+ ct.5580302+ ct.5600102+ct.5600103+ct .5620102+ct.5620103), din care :			
	Total (în baze cash) (rd.32+35)	36	368465	391352
	Total (în baze accrual) (rd.36+37)	38	368465	391352
	Dobânzi de încasat aferente depozitelor institutiilor publice locale si ale institutiilor de subordonare locala la institutiile de credit rezidente (ct.5180702)	40		1454
	Total (în baze accrual) (rd.39+40)	41		1454
	Actiuni cotate detinute de autoritatile locale la societati nefinanciare (ct.2600100 - ct.2960101) (S.11)	131	2242760	4242760
	Total (la valoarea contabila neta (la valoarea de intrare mai putin ajustarile cumulate pentru pierderea de valoare) (rd.131+132+133)	134	2242760	4242760
1	Creante comerciale necurente legate de livrari de bunuri si servicii de catre autoritatile locale sau de institutii subordonate acestora (ct.4110201+ct.4110208+c t.4130200+ct.4610201 - ct.4910200 - ct.4960200) Total (rd.158+159+160+164), din care:	157	766305	573140
	-de la societati nefinanciare (S.11),	159	766305	573140
	Creante comerciale curente legate de livrari de bunuri si servicii de catre autoritatile locale sau de institutii subordonate acestora (ct.2320000+ct.2340000+c t.4090101+ct.4090102+ct. 4110101+ ct.4110108+ ct.4130100+ct.4180000+ct	165	9847928	13874532

	.4610101 - ct.4910100 - ct.4960 0). Total (rd.166+167+168+172), din care de la :			
	-de la institutiile publice, din care: (rd.169+170+171)	168	9847928	13874532
	- Administratia locala (exclusiv fondurile de securitate sociala) (S.1313)	170	1519339	3192568
	- Fonduri de securitate sociala (S.1314)	171	8328589	10681964
	-din care:creantele unitatilor sanitare cu paturi fata de Casele de Sanatate	171.1	8328589	10681964
1	Creante ale bugetului local (ct.4640000 -ct. 4970000). Total (rd.177+178+179+183), din care:	176	1144183	1950248
	-de la societati nefinanciare (S.11),	178	1144183	1950248
	Total creante (rd.176+184)	185	1144183	1950248
	Sume de primit de la Autoritatile de Certificare / Autoritatile de Management /Agentiile de Plati - FONDURI EXTERNE NERAMBURSABILE POSTADERARE (ct.4580301)	191		2126764
	Sume de primit de la Autoritatile de Certificare/ Autoritatile de Management / Agentiile de Plati - FONDURI DE LA BUGET (ct.4580302)	192		336404
	Credite pe termen scurt contractate de autoritatile locale si institutii din subordinea acestora (ct.1620100+ct.1630100+ct.1670101+ct.1670103+ ct.1670109+ ct.5190101+ ct.5190102+ ct.5190106+ ct.5190180) . . Total (rd.263+264+265+265.1), din care acordate de:	262		1566234
	-Alti rezidenti (Alti intermediari financiari, exclusiv societatile de asigurare si fondurile de pensii, Auxiliari	264		1471605

	financiari, Societati de asig urare, Fondurile de pensii) (S.125, S.126, S.128, S.129)			
	Credite pe termen scurt primite din venituri din privatizare, de catre institutiile publice din administratia locala (ct.1620100+ct.1670103+ ct. 5190102+ ct.5190180) (S1311)	265.1		94629
	Sume primite din excedentul anului precedent pentru acoperirea golurilor temporare de casa si pentru finantarea cheltuielilor sectiunii de dezvoltare (ct.5190107+ct.5190190)	267.1		11671714
	Total (in baze cash) (rd.262+266+267+267.1)	268		13237948
	Total (in baze accrual) (cash+dobânzi) (rd.268+274)	275		13237948
	Credite pe termen lung primite (contractate, garantate, asimilate, etc.) de institutiile publice locale (ct.1620200+ct.1630200+ct.1670201+ct.1670202+ct.1670203+ ct.1670209). Total (rd.287+288+289+289.1) din care acordate de :	286	39844853	34306697
	-Societati care accepta depozite, exclusiv banca centrala (S.122)	287	35397271	30237633
	-Administratia centrala (exclusiv fondurile de securitate sociala) (S.1311) Credite pe termen lung primite din venituri din privatizare de catre institutii publice din administratia locala (ct.1620200+ct.1670203)	289.1	4447582	4069064
	Total (in baze cash) (rd.286)	290	39844853	34306697
	Datorii comerciale necurente legate de livrari de bunuri si servicii (ct.4010200+ct.4030200+ct.4040200+	312	27821	27821

	ct.4050200+ct.4620201). Total (rd.313+314+318+319), din care catre :			
	- Societati nefinanciare (S.11)	313	27821	27821
	Datorii comerciale curente legate de livrari de bunuri si servicii (ct.4010100+ct.4030100+c t.4040100 +ct. 4050100+ct.4080000 + ct.4190000+ ct.4620101) Total (rd.321+322+326+327), din care catre :	320	13411024	26748798
	- Societati nefinanciare (S.11)	321	13411024	26748798
	Datoriile institutiilor publice din administratia locala catre bugete (ct.4420300+ ct.4310100+ct.4310200+ct .4310300+ct.4310400+ ct.4310500+ ct.4310700+ct. 4370100+ct.4370200+ct.43 70300+ ct.4420800 +ct.4440000+ct.4460000+c t.4480100)	331	10075901	13876797
	Salariile angajatilor (ct 4210000+ct.4230000+ct.42 60000 +ct.4270100+ct. 4270300 +ct.4280101)	332	14925380	15685228
	Alte drepturi convenite altor categorii de persoane (ct.4260000+ct.4270200 +ct. 4270300+ct.4290000+ct.43 80000)	333	-63150	-48418
	Total (rd.331+332+333+334)	335	24938131	29513607
	Provizioane necurente (ct.1510201+ ct.1510202+ ct.1510203 +ct.1510204 +ct.1510208), din care:	342.1	1613673	486165
	Provizioane necurente, constituite conform OUG 71/2009 si OG 17/2012 reprezentând drepturi salariale câstigate în instanta (ct.1510203)	342.3	1319727	360583
	Provizioane necurente, constituite conform Legii nr.85/2016,	342.4	91000	


	privind plata diferențelor salariale cuvenite personalului didactic din învățământul de stat pentru perioada octombrie 2008 - 13 mai 2011 (din soldul ct.1510203)			
	Provizioane necurente pentru daune-interese moratorii sub forma dobânzii legale, pentru plata eșalonată a sumelor prevăzute în titluri executorii având ca obiect acordarea unor drepturi salariale personalului din sectorul bugetar (din soldul ct.1510203)	342.5	202946	125582
	Provizioane curente (ct. 1510101+ct.1510102+ ct.1510103+ ct.1510104+ ct.1510108) , din care:	343		401348
	Provizioane curente, constituite conform OUG 71/2009 si OG 17/2012 reprezentând drepturi salariale câștigate în instanța (ct.1510103)	343.2		323984
	Provizioane curente pentru daune-interese moratorii sub forma dobânzii legale, pentru plata eșalonată a sumelor prevăzute în titluri executorii având ca obiect acordarea unor drepturi salariale personalului din sectorul bugetar (din soldul ct.1510103)	343.4		77364

Nota

Sectoarele si subsectoarele definite conform Sistemului European c onturi (SEC' 95)	utilizator Anexa 40	Cod SEC'95
Societati nefinanciare		S.11
Societati financiare		S.12
Banca centrala		S.121
Societati care accepta depozite, exclusiv banca centrala		S.122
Fonduri de piata monetara		S.123
Fonduri de investitii, altele decat fondurile de piata monetara		S.124
Alti intermediari financiari, exclusiv societati de asigurare si fonduri de pensii		S.125
Auxiliari financiari		S.126
Societati de asigurare (SA)		S.128
Fonduri de pensii (FP)		S.129
Administratii publice		S.13
Administratia centrala(exclusiv fondurile de securitate sociala)		S.1311
Administratia locale(exclusiv fondurile de securitate sociala)		S.1313
Fonduri de securitate sociala		S.1314
Gospodariile populatiei		S.14
Restul lumii		S.2
State membre si institutii si organisme ale Uniunii Europene		S.21
Statele membre ale Uniunii Europene		S.211
Institutii si organisme ale Uniunii Europene		S.212
State nonmembre si organizatii internationale nerezidente ale Uniunii Europene		S.22

Conducatorul institutiei

MARIUS OPRESCU



Conducatorul compartimentului financiar-contabil

CONSTANTA DUMITRU