

CONTUL DE EXECUTIE AL INSTITUTIILOR PUBLICE - CHELTUIELI

la data de 31.03.2021

Cod 21 Capitol 5002

Subcapitol

-lei-

DENUMIREA INDICATORILOR*)	Cod indicator	Credite de angajament		Credite bugetare		Angajamente bugetare	Angajamente legale	Plati efectuate	Angajamente legale de plati	Cheltuieli efective
		Aprobate la finele perioadei de raportare	Trimestriale cumulate	Aprobate la finele perioadei de raportare	Trimestriale cumulate					
A	B	1	2	3	4	5	6	7	8=6-7	9
TOTAL CHELTUIELI(SECTIUNEA DE FUNCTIONARE+SECTIUNEA DE DEZVOLTARE)		92,620,000	1,932,000	295,219,000	50,182,000	289,955,608	106,854,684	41,564,974	65,289,710	57,125,273
SECTIUNEA DE FUNCTIONARE (cod 01+79+85)				191,656,000	45,813,000	186,392,608	104,053,780	39,104,474	64,949,306	38,020,720
CHELTUIELI CURENTE (10+20+30+40+50+51SF+55SF+57+59)	01			185,390,000	44,246,000	180,390,000	99,508,476	38,917,470	60,591,006	38,020,720
TITLUL I CHELTUIELI DE PERSONAL (cod 10.01 la 10.03)	10			82,348,000	26,389,000	82,348,000	82,348,000	25,904,464	56,443,536	24,931,553
Cheftuieii salariale in bani (cod 10.01.01+10.01.03 la 10.01.08 +10.01.10 la 10.01.16 +10.01.30)	1001			80,440,000	25,802,000	80,440,000	80,440,000	25,345,112	55,094,888	24,372,375
Salarii de baza	100101			60,884,000	19,662,000	60,884,000	60,884,000	19,262,356	41,621,644	18,619,849
Indemnizatie de conducere	100103									584,548
Salarii pentru conditii de munca	100105			6,023,000	1,961,000	6,023,000	6,023,000	1,947,770	4,075,230	1,407,945
Alte sporuri	100106			6,514,000	2,009,000	6,514,000	6,514,000	1,998,078	4,515,922	1,914,140
Indemnizatii platite unor persoane din afara unitatii	100112			1,134,000	256,000	1,134,000	1,134,000	252,208	881,792	294,044
Indemnizatii de delegare	100113			9,000	4,000	9,000	9,000	1,700	7,300	1,700
Indemnizatii de hrana	100117			4,379,000	1,371,000	4,379,000	4,379,000	1,362,859	3,016,141	1,388,289
Alte drepturi salariale in bani	100130			1,497,000	539,000	1,497,000	1,497,000	520,141	976,859	161,860
Cheftuieii salariale in natura (cod 10.02.01 la 10.02.06+10.02.30)	1002			114,000	32,000	114,000	114,000	11,001	102,999	11,001
Transportul la si de la locul de munca	100205			114,000	32,000	114,000	114,000	11,001	102,999	11,001
Contributii (cod 10.03.01 la 10.03.06)	1003			1,794,000	555,000	1,794,000	1,794,000	548,351	1,245,649	548,177
Contributia asiguratorie pentru munca	100307			1,794,000	555,000	1,794,000	1,794,000	548,351	1,245,649	548,177
TITLUL II BUNURI SI SERVICII (cod 20.01 la 20.06+20.09 la	20			56,960,000	7,966,000	56,960,000	9,005,682	5,755,633	3,250,049	6,458,191

	A	B	1	2	3	4	5	6	7	8=6-7	9
20.16+20.18 la 20.25+20.27+20.30)											
Bunuri si servicii (cod 20.01.01 la 20.01.09+20.01.30)	2001				10,016,500	3,098,000	10,016,500	5,704,265	2,454,491	3,249,774	2,621,831
Furnituri de birou	200101				256,000	37,000	256,000	15,575	15,575		80,352
Materiale pentru curatenie	200102				380,500	58,500	380,500	37,913	37,913		94,263
Incalzit, iluminat si forta motrica	200103				3,494,000	1,466,000	3,494,000	3,494,000	1,224,747	2,269,253	1,107,989
Canal si salubritate	200104				774,000	211,000	774,000	774,000	143,338	630,662	143,546
Carburanti si lubrifianti	200105				307,000	98,000	307,000	78,976	78,976		100,657
Piese de schimb	200106				142,000	12,000	142,000	2,513	2,513		26,273
Transport	200107				23,000	7,000	23,000	2,725	2,725		2,725
Posta, telecomunicatii, radio, tv, internet	200108				444,500	132,500	444,500	444,500	97,675	346,825	123,813
Materiale si prestari de servicii cu caracter functional	200109				772,000	184,000	772,000	95,968	95,968		140,117
Alte bunuri si servicii pentru intretinere si functionare	200130				3,423,500	892,000	3,423,500	758,095	755,061	3,034	802,096
Reparatii curente	2002				9,528,000	453,000	9,528,000	39,182	39,182		39,182
Hrana (cod 20.03.01+20.03.02)	2003				3,733,000	652,000	3,733,000	498,771	498,656	116	786,387
Hrana pentru oameni	200301				3,733,000	652,000	3,733,000	498,771	498,656	116	786,387
Medicamente si materiale sanitare (cod 20.04.01 la 20.04.04)	2004				761,000	162,000	761,000	39,716	39,716		247,055
Medicamente	200401				245,000	64,000	245,000	36,992	36,992		52,203
Materiale sanitare	200402				506,000	94,000	506,000	2,724	2,724		194,852
Dezinfectanti	200404				10,000	4,000	10,000				
Bunuri de natura obiectelor de inventar (cod 20.05.01+20.05.03+20.05.30)	2005				1,519,000	201,000	1,519,000	25,839	25,839		699
Unelte si echipament	200501				347,000	7,000	347,000				
Lenjerie si accesorii de pat	200503				109,000	8,000	109,000				501
Alte obiecte de inventar	200530				1,063,000	186,000	1,063,000	25,839	25,839		198
Deplasari, detasari, transferari (cod 20.06.01+20.06.02)	2006				111,000	29,000	111,000	12,087	12,087		12,087
Deplasari interne, detasari, transferari	200601				111,000	29,000	111,000	12,087	12,087		12,087
Carti, publicatii si materiale documentare	2011				202,000	54,000	202,000	8,758	8,758		10,144
Pregatire profesionala	2013				140,000	20,000	140,000	3,520	3,520		3,520
Protectia muncii	2014				34,000	9,000	34,000	3,374	3,374		3,374
Comisioane si alte costuri aferente imprumuturilor (cod 20.24.01 la 20.24.02)	2024				15,000	1,000	15,000	263	263		279
Comisioane si alte costuri aferente imprumuturilor interne	202402				15,000	1,000	15,000	263	263		279

A	B	1	2	3	4	5	6	7	8=6-7	9
Alte cheltuieli (cod 20.30.01 la 20.30.04+20.30.06+20.30.07+20.30.09+20.30.30)	2030			30,900,500	3,287,000	30,900,500	2,669,907	2,669,748	159	2,733,633
Reclama si publicitate	203001			85,000	18,000	85,000	17,813	17,813		17,813
Protocol si reprezentare	203002			175,000	5,000	175,000	850	850		
Prime de asigurare non-viata	203003			63,500	18,000	63,500	11,433	11,433		11,433
Titlul I Presedintelui/Fondul conducatorului institutiei publice	203007			6,000	2,000	6,000	1,350	1,350		1,350
Alte cheltuieli cu bunuri si servicii	203030			30,571,000	3,244,000	30,571,000	2,638,461	2,638,302	159	2,703,037
TITLUL III DOBANZI (cod 30.01 la 30.03)	30			2,500,000	400,000	2,500,000	416,413	301,744	114,669	309,655
Dobanzi aferente datoriei publice interne (cod 30.01.01+30.01.02)	3001			2,500,000	400,000	2,500,000	416,413	301,744	114,669	309,655
Dobanzi aferente datoriei publice interne directe	300101			2,500,000	400,000	2,500,000	416,413	301,744	114,669	309,655
TITLUL V FONDURI DE REZERVA (cod 50.04)	50			5,000,000						
Fond de rezerva bugetara la dispozitia autoritatilor locale	5004			5,000,000						
TITLUL VI TRANSFERURI INTRE UNITATI ALE ADMINISTRATIEI PUBLICE (cod 51.01) (cod 51.01)	51			16,565,000	4,051,000	16,565,000	3,929,017	3,929,017		3,929,017
Transferuri curente (cod 51.01.01+51.01.03+51.01.05+51.01.14+51.01.15+51.01.24+51.01.26+51.01.31+51.01.39+51.01.46+51.01.49+51.01.60+51.01.61+51.01.64)	5101			16,565,000	4,051,000	16,565,000	3,929,017	3,929,017		3,929,017
Transferuri catre institutii publice	510101			16,215,000	4,011,000	16,215,000	3,890,477	3,890,477		3,890,477
Transferuri din bugetele locale pentru finantarea cheltuielilor curente din domeniul sanatatii	510146			350,000	40,000	350,000	38,540	38,540		38,540
TITLUL VII ALTE TRANSFERURI (cod 55.01+55.02)	55			3,828,000	1,961,000	3,828,000				
Transferuri interne (55.01.18+55.01.63+55.01.65)	5501			3,803,000	1,961,000	3,803,000				
Sume reprezentând contributia unitatilor administrativ-teritoriale la Fondul IJL	550165			3,803,000	1,961,000	3,803,000				
B. Transferuri curente în strainatate (catre organizatii internationale) (cod 55.02.01+55.02.04)	5502			25,000		25,000				
Contributii si cotizatii la organisme internationale	550201			25,000		25,000				
TITLUL IX ASISTENTA SOCIALA (cod 57.02)	57			7,378,000	1,297,000	7,378,000	858,004	855,592	2,412	855,592
Ajutoare sociale (cod 57.02.01 la 57.02.05)	5702			7,378,000	1,297,000	7,378,000	858,004	855,592	2,412	855,592
Ajutoare sociale in numerar	570201			1,108,000	287,000	1,108,000	201,428	199,016	2,412	199,016
Ajutoare sociale in natura	570202			6,270,000	1,010,000	6,270,000	656,576	656,576		656,576
TITLUL XI ALTE CHELTUIELI (cod 59.01+59.02+59.08+59.11+59.12+59.15+59.17+59.20+59.22+59.23)	59			10,811,000	2,182,000	10,811,000	2,951,360	2,171,020	780,340	1,536,712


A	B	1	2	3	4	5	6	7	8=6-7	9
59.25+59.30+59.35)										
Burse	5901			82,000		82,000				
Sustinerea culeilor	5912			1,400,000		1,400,000				
Contributii la salarizarea personalului neclerical	5915			8,113,000	1,936,000	8,113,000	1,935,360	1,935,360		1,296,683
Actiuni cu caracter stiintific si social-cultural	5922			200,000		200,000				
Actiuni cu caracter stiintific si social-cultural	5940			1,016,000	246,000	1,016,000	1,016,000	235,660	780,340	240,029
OPERATIUNI FINANCIARE (cod 80+81)	79			6,266,000	1,567,000	6,266,000	4,808,696	450,396	4,358,300	
TITLUL XVII RAMBURSARI DE CREDITE (cod 81.01+81.02)	81			6,266,000	1,567,000	6,266,000	4,808,696	450,396	4,358,300	
Rambursari de credite interne (cod 81.02.01+81.02.02+81.02.05)	8102			6,266,000	1,567,000	6,266,000	4,808,696	450,396	4,358,300	
Rambursari de credite datoriei publice interne locale	810205			6,266,000	1,567,000	6,266,000	4,808,696	450,396	4,358,300	
TITLUL XIX PLATI EFECTUATE IN ANII PRECEDENTI SI RECUPERATE IN ANUL CURENT(85.01)	85F					-263,392	-263,392	-263,392		
Plati efectuate in anii precedenti si recuperate in anul curent (cod 85.01.01)	8501F					-263,392	-263,392	-263,392		
Plati efectuate in anii precedenti si recuperate in anul curent in sectiunea de functionare a bugetului local	850101					-263,392	-263,392	-263,392		
SECTIUNEA DE DEZVOLTARE (cod 51+55+56+58+70+81+85)			92,620,000	1,932,000	103,563,000	4,369,000	2,800,904	2,450,500	340,404	19,104,553
TITLUL VI TRANSFERURI INTRE UNITATI ALE ADMINISTRATIEI PUBLICE (cod 51.02)	51			7,024,000	1,226,000	7,024,000	159,899	159,899		159,899
Transferuri de capital (cod 51.02.12+51.02.28+51.02.29)	5102			7,024,000	1,226,000	7,024,000	159,899	159,899		159,899
Transferuri din bugetele locale pentru finantarea cheltuielilor de capital din domeniul sanatatii	510228			7,024,000	1,226,000	7,024,000	159,899	159,899		159,899
TITUL VIII PROIECTE CU FINANTARE DIN FONDURI EXTERNE NERAMBURSABILE (FEN) POSTADERARE (cod 56.01 la 56.05+cod 56.07+56.08+56.11+56.15 la 56.18 +56.25+56.27+56.28+56.40)	56									200,729
Programe din Fondul European de Dezvoltare Regionala (FEDR) (cod 56.01.01 la 56.01.03)	5601									200,729
Finantarea nationala*)	560101									200,729
TITLUL X Proiecte cu finantare din fonduri externe nerambursabile aferente cadrului financiar 2014-2020 (cod 58.01 la 58.05+58.11+58.12+58.15+58.16+58.30)	58		82,418,000	808,000	82,418,000	808,000	799,827	799,827		850,078

	A	B	1	2	3	4	5	6	7	8=6-7	9
Programa din Fondul European de Dezvoltare Regionala (FEDR) (cod 58.01.01 la 58.01.03)		5801	75,596,000	10,000	75,596,000	10,000	75,596,000	6,507	6,507		13,541
Finantarea nationala		580101	11,320,000	6,000	11,320,000	6,000	11,320,000	5,141	5,141		13,541
Finantarea externa nerambursabila		580102	59,819,000	4,000	59,819,000	4,000	59,819,000	1,366	1,366		
Cheletuile neeligibile		580103	4,457,000		4,457,000		4,457,000				
Parte din Fondul Social European (FSE) (cod 58.02.01 la 58.02.03)		5802	6,822,000	798,000	6,822,000	798,000	6,822,000	793,320	793,320		836,537
Finantarea nationala		580201	1,023,000	124,000	1,023,000	124,000	1,023,000	122,717	122,717		140,851
Finantarea externa nerambursabila		580202	5,799,000	674,000	5,799,000	674,000	5,799,000	670,603	670,603		695,686
CHELETUIELI DE CAPITAL ((cod 71+72+75)		70	10,202,000	1,124,000	12,664,000	1,219,000	12,664,000	384,936	384,936		17,893,847
TITLUL XIII ACTIVE NEFINANCIARE (cod 71.01 + 71.03)		71	10,202,000	1,124,000	12,664,000	1,219,000	12,664,000	384,936	384,936		17,893,847
Active fixe (cod 71.01.01 la 71.01.03+71.01.30)		7101	10,202,000	1,124,000	12,664,000	1,219,000	12,664,000	384,936	384,936		17,893,847
Constructii		710101	10,202,000	1,124,000	10,202,000	1,124,000	10,202,000	292,116	292,116		161,236
Masini, echipamente si mijloace de transport		710102			1,510,000		1,510,000				34,881
Mobilier, aparatura birou si alte active corporale		710103			25,000		25,000				136,059
Alte active fixe		710130			927,000	95,000	927,000	92,820	92,820		
OPERATIUNI FINANCIARE (cod 81)		79			1,457,000	1,116,000	1,457,000	1,456,242	1,115,838		340,404
TITLUL XVII RAMBURSARI DE CREDITE (cod 81.04)		81			1,457,000	1,116,000	1,457,000	1,456,242	1,115,838		340,404
Rambursarea imprumurilor contractate pentru finantarea proiectelor cu finantare UE		8104			1,457,000	1,116,000	1,457,000	1,456,242	1,115,838		340,404
TITLUL VI TRANSFERURI INTRE UNITATI ALE ADMINISTRATIEI PUBLICE (cod 51.01+51.02)		51			23,589,000	5,277,000	23,589,000	4,088,916	4,088,916		4,088,916
1.1.UL VII ALTE TRANSFERURI (cod 55.01+55.02)		55			3,828,000	1,961,000	3,828,000				
TITLUL XVI RAMBURSARI DE CREDETE		81			7,723,000	2,683,000	7,723,000	6,264,938	1,566,234		4,698,704
		84					-263,392	-263,392	-263,392		
OPERATIUNI FINANCIARE (cod 81)		79			7,723,000	2,683,000	7,723,000	6,264,938	1,566,234		4,698,704
A. CHELTUIELILE CURENTE (10+20+30+40+50+51+55+56+58+57+59)		01	82,418,000	808,000	274,832,000	46,280,000	269,832,000	100,468,202	39,877,196		60,591,006
TITLUL XIX PLATI EFECTUATE IN ANII PRECEDENTI SI RECUPERATE IN ANUL CURENT (85.01)		85					-263,392	-263,392	-263,392		
Plati efectuate in anii precedenti si recuperate in anul curent (cod 85.01.02+85.01.05)		8501					-263,392	-263,392	-263,392		

*) Se inscriu denumirea si simbolul capitolului din bugetul aprobat detaliate pe titluri , articole, alineate, pe structura clasificatiei economice (bugetele locale, bugetul creditelor externe, bugetul creditelor interne, bugetul fondurilor externe nerambursabile - sursa D, instituti finantate integral sau partial din venituri proprii/activitati finantate integral din venituri proprii)
NOTA: Sumele inscrise in col. 6 "Plati efectuate" cu semnul minus la Titlul 85, art. 85.01 "Plati efectuate din precedenti si recuperate in anul curent", se inscriu si pe col. 4 "Angajamente bugetare" si col. 5 "Angajamente legale" la acelasi cod tot cu semnul minus , astfel incat in col. 7 "Angajamente legale de plati" sa nu fie raportate sume.

Conducatorul institutiei

MARIUS OPRESCU



Conducatorul compartimentului

financiar-contabil

CONSTANTA DUMITRU

CONTUL DE EXECUȚIE AL INSTITUȚIILOR PUBLICE - CHELTUIELI

la data de 31.03.2021

Cod 21 Capitol 5007

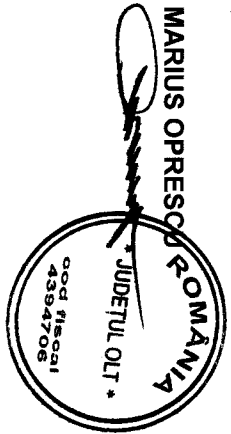
Subcapitol

-lei-

DENUMIREA INDICATORILOR*)	Cod indicator	Credite de angajament		Credite bugetare		Angajamente bugetare	Angajamente legale	Plati efectuate	Angajamente legale de platit	Cheltuieli efective
		Aprobate la finele perioadei de raportare	Trimestriale cumulate	Aprobate la finele perioadei de raportare	Trimestriale cumulate					
A	B	1	2	3	4	5	6	7	8=6-7	9
TOTAL CHELTUIELI(SECTIUNEA DE FUNCTIONARE+SECTIUNEA DE DEZVOLTARE)		21,797,000	21,797,000	21,797,000	21,797,000	21,797,000	9,114,154	9,114,154		
SECTIUNEA DE DEZVOLTARE (cod 51+55+56+58+70+81+85)		21,797,000	21,797,000	21,797,000	21,797,000	21,797,000	9,114,154	9,114,154		
TITLUL X Proiecte cu finantare din fonduri externe nerambursabile aferente cadrului financiar 2014-2020 (cod 58.01 la 58.05+58.11+58.12+58.15+58.16+58.30)	58	21,797,000	21,797,000	21,797,000	21,797,000	21,797,000	9,114,154	9,114,154		
Programa din Fondul European de Dezvoltare Regionala (FEDR) (cod 58.01.01 la 58.01.03)	5801	21,797,000	21,797,000	21,797,000	21,797,000	21,797,000	9,114,154	9,114,154		
Finantarea nationala	580101	3,270,000	3,270,000	3,270,000	3,270,000	3,270,000	1,367,123	1,367,123		
Finantarea externa nerambursabila	580102	18,527,000	18,527,000	18,527,000	18,527,000	18,527,000	7,747,031	7,747,031		
A. CHELTUIELILE CURENTE (10+20+30+40+50+51+55+56+58+57+59)	01	21,797,000	21,797,000	21,797,000	21,797,000	21,797,000	9,114,154	9,114,154		

*) Se inscriu denumirea si simbolul capitolului din bugetul aprobat detaliate pe titluri, articole, alineate, pe structura clasificatiei economice (bugetele locale, bugetul creditelor externe, bugetul creditelor interne, bugetul fondurilor externe nerambursabile - sursa D, institutii finantate integral sau partial din venituri proprii/activitati finantate integral din venituri proprii)
NOTA: Summele inscrite in col. 6 "Plati efectuate" cu semnul minus la Titlul 85, art. 85.01 "Plati efectuate din precedenti si recuperate in anul curent", se inscriu si pe col. 4 "Angajamente bugetare" si col. 5 "Angajamente legale" la acelasi cod tot cu semnul minus, astfel incat in col. 7 "Angajamente legale de plati" sa nu fie raportate sume.

Conducatorul institutiei



Conducatorul compartimentului

**financiar-contabil
CONSTANTA DUMITRU**

Bugetul fondurilor externe nerambursabile

Anexa 7

CONTUL DE EXECUTIE AL INSTITUTIILOR PUBLICE - CHELTUIELI

la data de 31.03.2021

Cod 21 Capitol 5008

Subcapitol


-lei-

DENUMIREA INDICATORILOR*)	Cod indicator	Credite de angajament		Credite bugetare		Angajamente bugetare	Angajamente legale	Plati efectuate	Angajamente legale de platit	Cheltuieli efective
		Aprobate la finele perioadei de raportare	Trimestriale cumulate	Aprobate la finele perioadei de raportare	Trimestriale cumulate					
A	B	1	2	3	4	5	6	7	8=6-7	9
TOTAL CHELTUIELI(SECTIUNEA DE FUNCTIONARE+SECTIUNEA DE DEZVOLTARE)										34.415
SECTIUNEA DE DEZVOLTARE (cod 51+55+56+58+70+81+85)										34.415
Titul VIII PROIECTE CU FINANTARE DIN FONDURI EXTERNE NERAMBURSABILE (FEN) POSTADERARE (cod 56.01 la 56.05+cod 56.07+56.08+56.11+56.15 la 56.18 +56.25+56.27+56.28+56.40)	56									1.638
Mecanismul financiar norvegian (cod 56.18.01 la 56.18.03)	5618									1.638
Finantarea nationala*)	561801									350
Finantarea externa nerambursabila*)	561802									1.288
CHELTUIELI DE CAPITAL ((cod 71+72+75)	70									32.777
TITLUL XIII ACTIVE NEFINANCIARE (cod 71.01 + 71.03)	71									32.777
Active fixe (cod 71.01.01 la 71.01.03+71.01.30)	7101									32.777
Constructii	710101									32.777
A. CHELTUIELILE CURENTE (10+20+30+40+50+51+55+56+58+57+59)	01									1.638

*) Se inscriu denumirea si simbolul capitolului din bugetul aprobat detaliate pe titluri , articole, alineate, pe structura clasificatiei economice (bugetele locale, bugetul creditelor externe, bugetul creditelor interne, bugetul fondurilor externe nerambursabile - sursa D, instituti finantate integral sau partial din venituri proprii/activitati finantate integral din venituri proprii)
NOTA: Sumele inscrite in col. 6 "Plati efectuate" cu semnul minus la Titlul 85, art. 85.01 "Plati efectuate din precedentii si recuperate in anul curent", se inscriu si pe col. 4 "Angajamente bugetare" si col. 5 "Angajamente legale" la acelasi cod tot cu semnul minus , astfel incat in col. 7 "Angajamente legale de plati" sa nu fie raportate sume.

Conducatorul institutiei

MARIUS OPRESCU



Conducatorul compartimentului

financiar-contabil

CONSTANTA DUMITRU

CONTUL DE EXECUTIE AL INSTITUTIILOR PUBLICE - CHELTUIELI

la data de 31.03.2021

Subcapitol

Cod 21 Capitol 5010

-lei-

DENUMIREA INDICATORILOR*)	Cod indicator	Credite de angajament		Credite bugetare		Angajamente bugetare	Angajamente legale	Plati efectuate	Angajamente legale de platit	Cheltuieli efective
		Aprobate la finele perioadei de raportare	Trimestriale cumulate	Aprobate la finele perioadei de raportare	Trimestriale cumulate					
A	B	1	2	3	4	5	6	7	8=6-7	9
TOTAL CHELTUIELI(SECTIUNEA DE FUNCTIONARE+SECTIUNEA DE DEZVOLTARE)		23,013,000	13,824,000	468,825,000	154,137,000	467,842,202	351,202,919	75,310,882	275,892,037	80,507,488
SECTIUNEA DE FUNCTIONARE (cod 01+79+85)				444,912,000	140,023,000	444,013,692	350,876,614	74,993,077	275,883,537	77,938,099
CHELTUIELI CURENTE (10+20+30+40+50+51SF+55SF+57+59)	01			444,912,000	140,023,000	444,912,000	351,774,922	75,891,385	275,883,537	77,938,099
TITLUL I CHELTUIELI DE PERSONAL (cod 10.01 la10.03)	10			313,191,000	94,095,000	313,191,000	313,191,000	56,798,076	256,392,924	57,347,069
Cheltuieli salariale in bani (cod 10.01.01+10.01.03 la 10.01.08 +10.01.10 la 10.01.16 +10.01.30)	1001			304,778,000	90,640,000	304,778,000	304,778,000	55,377,697	249,400,303	56,007,387
Salarii de baza	100101			204,590,000	54,184,000	204,590,000	204,590,000	35,033,467	169,556,533	36,995,479
Sporuri pentru conditii de munca	100105			49,092,000	16,038,000	49,092,000	49,092,000	10,931,207	38,160,793	10,949,357
A. sporuri	100106			16,671,000	5,423,000	16,671,000	16,671,000	3,180,814	13,490,186	2,742,130
Fund pentru posturi ocupate prin cumuli	100110			1,101,000	431,000	1,101,000	1,101,000	56,647	1,044,353	43,886
Fond aferent platii cu ora	100111			8,200,000	3,050,000	8,200,000	8,200,000	1,662,078	6,537,922	1,378,815
Indemnizatii platite unor persoane din afara unitatii	100112			92,000	12,000	92,000	92,000	10,992	81,008	15,795
Indemnizatii de delegare	100113			7,000	3,000	7,000	7,000		7,000	
Indemnizatii de hrana	100117			11,727,000	4,407,000	11,727,000	11,727,000	1,959,000	9,768,000	1,823,359
Stimulentul de risc	100129			5,000,000	3,000,000	5,000,000	5,000,000		5,000,000	-1,131
Alte drepturi salariale in bani	100130			8,298,000	4,092,000	8,298,000	8,298,000	2,543,492	5,754,508	2,059,697
Contributii (cod 10.03.01 la 10.03.06)	1003			8,413,000	3,455,000	8,413,000	8,413,000	1,420,379	6,992,621	1,339,682
Contributii de asigurari sociale de stat	100301			400,000	200,000	400,000	400,000	45,781	354,219	41,953
Contributia asiguratorie pentru munca	100307			8,013,000	3,255,000	8,013,000	8,013,000	1,374,598	6,638,402	1,297,729

	A	B	1	2	3	4	5	6	7	8=6-7	9
TITLUL II BUNURI SI SERVICII (cod 20.01 la 20.06+20.09 la 20.16+20.18 la 20.25+20.27+20.30)		20			130,582,000	45,576,000	130,582,000	37,444,922	18,881,539	18,563,383	20,391,557
Bunuri si servicii (cod 20.01.01 la 20.01.09+20.01.30)		2001			37,539,000	13,473,000	37,539,000	12,509,304	5,955,566	6,553,738	5,492,858
Furnituri de birou		200101			613,000	230,000	613,000	135,972	81,116	54,856	90,244
Materiale pentru curatenie		200102			1,214,000	546,000	1,214,000	408,509	237,859	170,650	240,229
Zit, iluminat si forta motrica		200103			4,917,000	1,903,000	4,917,000	4,917,000	1,407,758	3,509,242	1,226,980
Apa, canal si salubritate		200104			2,055,000	714,000	2,055,000	2,055,000	316,095	1,738,905	249,897
Carburanti si lubrifianti		200105			463,000	132,000	463,000	82,198	61,952	20,246	73,282
Piese de schimb		200106			3,091,000	1,017,000	3,091,000	253,396	182,506	70,890	132,505
Transport		200107			800,000	300,000	800,000	193,342	109,532	83,810	8,344
Posta, telecomunicatii, radio, tv, internet		200108			904,000	356,000	904,000	904,000	214,928	689,072	200,371
Materiale si prestari de servicii cu caracter functional		200109			1,395,000	491,000	1,395,000	389,445	274,194	115,251	323,301
Alte bunuri si servicii pentru intretinere si functionare		200130			22,087,000	7,784,000	22,087,000	3,170,442	3,069,626	100,816	2,947,705
Reparatii curente		2002			2,650,000	1,039,000	2,650,000	84,630	54,865	29,765	73,170
Hrana (cod 20.03.01+20.03.02)		2003			3,590,000	1,660,000	3,590,000	917,992	408,374	509,618	568,305
Hrana pentru oameni		200301			3,590,000	1,660,000	3,590,000	917,992	408,374	509,618	568,305
Medicamente si materiale sanitare (cod 20.04.01 la 20.04.04)		2004			75,725,000	25,673,000	75,725,000	20,178,853	10,814,498	9,364,355	13,274,176
Medicamente		200401			30,520,000	10,125,000	30,520,000	9,085,708	5,527,119	3,558,589	7,137,856
Materiale sanitare		200402			20,070,000	7,018,000	20,070,000	3,754,326	1,241,296	2,513,030	2,384,685
Reactivi		200403			22,000,000	7,000,000	22,000,000	6,817,355	3,948,672	2,868,683	3,330,266
Dezinfectanti		200404			3,135,000	1,530,000	3,135,000	521,464	97,411	424,053	421,369
F i de natura obiectelor de inventar (cod 20.05.01+20.05.03+20.05.30)		2005			3,625,000	1,240,000	3,625,000	781,023	427,935	353,088	16,000
Uniforme si echipament		200501			663,000	226,000	663,000	407		407	7,968
Lenjerie si accesorii de pat		200503			539,000	200,000	539,000	13,094	13,094		
Alte obiecte de inventar		200530			2,423,000	814,000	2,423,000	767,522	414,841	352,681	8,032
Deplasari, detasari, transferari (cod 20.06.01+20.06.02)		2006			99,000	23,000	99,000				
Deplasari interne, detasari, transferari		200601			99,000	23,000	99,000				
Materiale de laborator		2009			1,100,000	400,000	1,100,000	860,880	565,076	295,804	243,363
Carti, publicatii si materiale documentare		2011			358,000	122,000	358,000	35,108	31,908	3,200	30,497
Pregatire profesionala		2013			399,000	110,000	399,000	93,068	39,168	53,900	58,790
Protectia muncii		2014			1,196,000	456,000	1,196,000	170,404	96,482	73,922	83,849

	A	B	1	2	3	4	5	6	7	8=6-7	9
Cheltuieli judiciare si extrajudiciare derivate din actiuni in reprezentarea intereselor statului, potrivit dispozitiilor legale		2025			1,000	1,000	1,000				
Alte cheltuieli (cod 20.30.01 la 20.30.04+20.30.06+20.30.07+20.30.09+20.30.30)		2030			4,300,000	1,379,000	4,300,000	1,813,660	487,667	1,325,993	550,549
Reclama si publicitate		203001			8,000	4,000	8,000	2,000	2,000		2,000
F...e de asigurare non-viata		203003			13,000	7,000	13,000	1,794	1,794		1,794
Alte cheltuieli cu bunuri si servicii		203030			4,279,000	1,368,000	4,279,000	1,809,866	483,873	1,325,993	546,755
TITLUL XI ALTE CHELTUIELI (cod 59.01+59.02+59.08+59.11+59.12+59.15+59.17+59.20+59.22+59.25+59.30+59.35)		59			1,139,000	352,000	1,139,000	1,139,000	211,770	927,230	199,473
Sume aferente persoanelor cu handicap neincadrate		5940			1,139,000	352,000	1,139,000	1,139,000	211,770	927,230	199,473
TITLUL XIX PLATI EFECTUATE IN ANII PRECEDENTI SI RECUPERATE IN ANUL CURENT(85.01)		85F					-898,308	-898,308	-898,308		
Plati efectuate in anii precedenti si recuperate in anul curent (cod 85.01.01)		8501F					-898,308	-898,308	-898,308		
Plati efectuate in anii precedenti si recuperate in anul curent in sectiunea de functionare a bugetului local		850101					-898,308	-898,308	-898,308		
SECTIUNEA DE DEZVOLTARE (cod 51+55+56+58+70+81+85)			23,013,000	13,824,000	23,913,000	14,114,000	23,828,510	326,305	317,805	8,500	2,569,389
TITLUL X Proiecte cu finantare din fonduri externe nerambursabile aferente cadrului financiar 2014-2020 (cod 58.01 la 58.05+58.11+58.12+58.15+58.16+58.30)		58	16,545,000	12,574,000	16,545,000	12,574,000	16,545,000	157,906	157,906		612,820
Programa din Fondul Social European (FSE) (cod 58.02.01 la 58.02.03)		5802	16,545,000	12,574,000	16,545,000	12,574,000	16,545,000	157,906	157,906		612,820
Finantarea nationala		580201	1,067,000	500,000	1,067,000	500,000	1,067,000	24,570	24,570		95,355
Finantarea externa nerambursabila		580202	15,404,000	12,000,000	15,404,000	12,000,000	15,404,000	133,336	133,336		517,465
Cheltuieli neeligibile		580203	74,000	74,000	74,000	74,000	74,000				
CHELTUIELI DE CAPITAL ((cod 71+72+75)		70	6,468,000	1,250,000	7,368,000	1,540,000	7,368,000	252,889	244,389	8,500	1,956,569
TITLUL XIII ACTIVE NEFINANCIARE (cod 71.01 + 71.03)		71	6,468,000	1,250,000	7,368,000	1,540,000	7,368,000	252,889	244,389	8,500	1,956,569
Active fixe (cod 71.01.01 la 71.01.03+71.01.30)		7101	6,468,000	1,250,000	7,368,000	1,540,000	7,368,000	252,889	244,389	8,500	1,956,569
Constructii		710101	6,468,000	1,250,000	6,468,000	1,250,000	6,468,000	159,899	159,899		476,312
Masini, echipamente si mijloace de transport		710102			610,000	100,000	610,000	84,490	84,490		1,425,262
Mobilier, aparatura birouca si alte active corporale		710103			70,000		70,000				38,092
Alte active fixe		710130			220,000	190,000	220,000	8,500		8,500	16,903

A	B	1	2	3	4	5	6	7	8=6-7	9
TITLUL XIX PLATI EFECTUATE IN ANII PRECEDENTI SI RECUPERATE IN ANUL CURENT (85.01)	85					-84,490	-84,490	-84,490		
Plati efectuate in anii precedenti si recuperate in anul curent (cod 85.01.02+85.01.05)	8501					-84,490	-84,490	-84,490		
Plati efectuate in anii precedenti si recuperate in anul curent in sumina de dezvoltare a bugetului local	850102					-84,490	-84,490	-84,490		
	84					-982,798	-982,798	-982,798		
A. CHELTUIELILE CURENTE (10+20+30+40+50+51+55+56+58+57+59)	01	16,545,000	12,574,000	461,457,000	152,597,000	461,457,000	351,932,828	76,049,291	275,883,537	78,550,919
TITLUL XIX PLATI EFECTUATE IN ANII PRECEDENTI SI RECUPERATE IN ANUL CURENT (85.01)	85					-982,798	-982,798	-982,798		
Plati efectuate in anii precedenti si recuperate in anul curent (cod 85.01.02+85.01.05)	8501					-982,798	-982,798	-982,798		

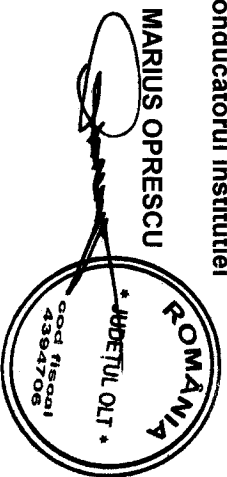
*) Se inscriu denumirea si simbolul capitolelor din bugetul aprobat detaliate pe titluri , articole, alineate, pe structura clasificatiei economice

(bugetele locale, bugetul creditelor externe, bugetul creditelor interne, bugetul fondurilor externe nerambursabile - sursa D, instituti finantate integral sau partial din venituri proprii/activitati finantate integral din veniturii proprii)

NOTA: Sumele inscise in col. 6 "Plati efectuate" cu semnul minus la Titlul 85, art. 85.01 "Plati efectuate din precedenti si recuperate in anul curent", se inscriu si pe col. 4 "Angajamente bugetare" si col. 5 "Angajamente legale" la acelasi cod tot cu semnul minus , astfel incat in col. 7 "Angajamente legale de plati" sa nu fie raportate sume.

Conducatorul institutiei

MARIUS OPRESCU



Conducatorul compartimentului

financiar-contabil

CONSTANTA DUMITRU

CONTUL DE EXECUTIE
A BUGETULUI INSTITUTIILOR PUBLICE SI ACTIVITATILOR FINANTATE INTEGRAL SAU PARTIAL DIN VENITURI PROPRII (DE SUBORDONARE LOCALA) -VENITURI

La data de 31.03.2021

Cod 20

-lei-

Denumirea indicatorilor	Cod indicator	Prevederi bugetare			Drepturi constatate			Incasari realizate	Stingeri pe alte cai decat incasari	Drepturi constatate de incasat
		Aprobate la finele perioadei de raportare	Trimestriale cumulate	Total, din care:	din anii precedenti	din anul curent	6			
A	B	1	2	3=4+5	4	5	6	7	8=3-6-7	
TOTAL VENITURI (cod 00.02+00.15+00.16+00.17+45.10+48.10)	000110	466,451,000	151,883,000	81,541,531	7,227,117	74,314,414	77,198,607		4,342,924	
I. VENITURI CURENTE (cod 00.03+00.12)	0002	421,470,000	131,185,000	76,142,503	7,227,117	68,915,386	71,799,579		4,342,924	
C. VENITURI NEFISCALE (cod 00.13+00.14)	2900	421,470,000	131,185,000	76,142,503	7,227,117	68,915,386	71,799,579		4,342,924	
C1. VENITURI DIN PROPRIETATE (cod 30.10+31.10)	3000	40,000	10,000	6,233	1,672	4,561	4,827		1,406	
Venituri din proprietate (cod 30.10.05+30.10.08+30.10.09+30.10.50)	3010	40,000	10,000	6,233	1,672	4,561	4,827		1,406	
Venituri din concesiuni si inchirieri (cod 30.10.05.30)	301005	40,000	10,000	6,233	1,672	4,561	4,827		1,406	
Alte venituri din concesiuni si inchirieri de catre institutiile publice	30100530	40,000	10,000	6,233	1,672	4,561	4,827		1,406	
C2. VANZARI DE BUNURI SI SERVICII (cod 33.10+34.10+35.10+36.10+37.10)	3300	421,430,000	131,175,000	76,136,270	7,225,445	68,910,825	71,794,752		4,341,518	
Titluri din prestari de servicii si alte activitati	3310	421,243,000	130,994,000	75,957,174	7,225,445	68,731,729	71,615,656		4,341,518	
33.10.05+33.10.08+33.10.09+33.10.13+ 33.10.14+33.10.16+33.10.17+33.10.19 la 33.10.21+33.10.30 la 33.10.32+33.10.50)										
Venituri din prestari de servicii	331008	8,517,000	2,209,000	2,555,726	1,331,822	1,223,904	1,341,124		1,214,602	
Venituri din valorificarea produselor obtinute din activitatea proprie sau anexa	331016	50,000	10,000	1,104		1,104	1,104			
Venituri din serbari si spectacole scolare, manifestari culturale, artistice si sportive	331019	60,000	2,000							
Venituri din contractele incheiate cu casele de asigurari sociale de sanatate	331021	355,444,000	105,745,000	63,701,682	5,893,623	57,808,059	60,811,966		2,889,716	
Venituri din contractele incheiate cu directiile de sanatate publica din sume alocate de la bugetul de stat	331030	50,000,000	20,000,000	8,645,602		8,645,602	8,408,402		237,200	
Venituri din contractele incheiate cu institutiile de medicina	331032	7,000,000	3,000,000	1,030,000		1,030,000	1,030,000			

A	B	1	2	3=4+5	4	5	6	7	8=3-6-7
legala									
Alte venituri din prestari de servicii si alte activitati	331050	172,000	28,000	23,060		23,060	23,060		
Diverse venituri (cod 36.10.04+36.10.32+36.10.50)	3610	8,000	2,000	526		526	526		
Alte venituri	361050	8,000	2,000	526		526	526		
Transferuri voluntare, altele decat subventiile (cod 37.10.01+37.10.03+37.10.04+37.10.50)	3710	179,000	179,000	178,570		178,570	178,570		
* atarnaminte din sectiunea de functionare pentru finantarea sectiunii de dezvoltare a bugetului local (cu semnul minus)	371001	179,000	179,000	178,570		178,570	178,570		
* atarnaminte din sectiunea de functionare pentru finantarea sectiunii de dezvoltare a bugetului local (cu semnul minus)	371003	-344,000	-314,000						
Varsaminte din sectiunea de functionare	371004	344,000	314,000						
III OPERATIUNI FINANCIARE (cod 40.10+41.10)	0016			1,260,814		1,260,814	1,260,814		
Incasari din rambursarea imprumurilor acordate (cod. 40.10.15+40.10.16)	4010			1,160,814		1,160,814	1,160,814		
Sume utilizate din excedentul anului precedent pentru efectuarea de cheltuieli (cod. 40.10.15.01+40.10.15.02)	401015			1,160,814		1,160,814	1,160,814		
Sume utilizate de administratiile locale din excedentul anului precedent pentru sectiunea de functionare	40101501			1,008,549		1,008,549	1,008,549		
Sume utilizate de administratiile locale din excedentul anului precedent pentru sectiunea de dezvoltare	40101502			152,265		152,265	152,265		
Alte operatiuni financiare(cod.41.10.06 + 41.10.11)	4110			100,000		100,000	100,000		
Sume din excedentul anului precedent pentru acoperirea golurilor temporare de casa	411006			100,000		100,000	100,000		
IV. SUBVENTII (cod 00.18)	4100	28,727,000	8,415,000	4,095,739		4,095,739	4,095,739		
SUBVENTII DE LA ALTE NIVELE ALE ADMINISTRATIEI PUBLICE (cod 42.10+43.10)	0018	7,024,000	1,226,000	159,899		159,899	159,899		
* venitii de la bugetul de stat (cod 42.10.11+ 42.10.39+ 42.10.43+42.10.62+42.10.70)	4210	138,000	138,000	6,823		6,823	6,823		
* venitii de la bugetul de stat catre institutii publice	421070	138,000	138,000	6,823		6,823	6,823		
* venitii de la bugetul de stat integral din venituri proprii necesare finantarii partiale sau integrale din venituri proprii necesare sustinerii derularii proiectelor finantate din fd externe neramb. (FEN) postaderare, aferente perioadei de programare 2014-2020									
* venitii de la alte administratii (cod.43.10.09+43.10.10+43.10.14 la 43.10.17+43.10.19 + 43.10.25 la 43.10.27+43.10.31+43.10.32+43.10.33+43.10.35)	4310	28,589,000	8,277,000	4,088,916		4,088,916	4,088,916		
Subventii pentru institutii publice	431009	16,215,000	4,011,000	3,890,477		3,890,477	3,890,477		
Subventii din bugetele locale pentru finantarea cheltuielilor curente din domeniul sanatatii	431010	350,000	40,000	38,540		38,540	38,540		

A	B	1	2	3=4+5	4	5	6	7	8=3-6-7
Subventii din bugetele locale pentru finantarea cheltuielilor de capital in domeniul sanatatii	431014	7,024,000	1,226,000	159,899		159,899	159,899		
Sume alocate pentru stimulenti de risc	431040	5,000,000	3,000,000						
Sume primite de la UE/zati donatori in contul platilor efectuate si prefinantari aferente cadrului financiar 2014-2020 (cod 48.10.01 la 48.10.05+48.10.11+48.10.12)	4810	16,254,000	12,283,000	42,475		42,475	42,475		
Fondul Social European (FSE) (cod 48.10.02.01 la 48.10.02.03)	481002	16,254,000	12,283,000	42,475		42,475	42,475		
Sume primite in contul platilor efectuate in anul curent	48100201	16,001,000	12,030,000						
Sume primite in contul platilor efectuate in anii anteriori	48100202	253,000	253,000	42,475		42,475	42,475		
VENITURILE SECTIUNII DE FUNCTIONARE (cod 00.02+00.16+00.17) - TOTAL	000110	442,691,000	137,922,000	81,180,069		73,952,952	76,837,145		4,342,924
I. VENITURI CURENTE (cod 00.03+00.12)	0002	421,126,000	130,871,000	76,142,503		68,915,386	71,799,579		4,342,924
C. VENITURI NEFISCALE (cod 00.13+00.14)	2900	421,126,000	130,871,000	76,142,503		68,915,386	71,799,579		4,342,924
C1. VENITURI DIN PROPRIETATE (cod 30.10 +31.10)	3000	40,000	10,000	6,233		4,561	4,827		1,406
Venituri din proprietate (cod 30.10.05+30.10.08+30.10.09+30.10.50)	3010	40,000	10,000	6,233		4,561	4,827		1,406
Venituri din concesiuni si inchirieri (cod 30.10.05.30)	301005	40,000	10,000	6,233		4,561	4,827		1,406
Alte venituri din concesiuni si inchirieri de catre institutiile publice	30100530	40,000	10,000	6,233		4,561	4,827		1,406
C2. VANZARI DE BUNURI SI SERVICII (cod 33.10+34.10+35.10+36.10+37.10)	3300	421,086,000	130,861,000	76,136,270		68,910,826	71,794,752		4,341,518
Venituri din prestari de servicii si alte activitati (cod33.10.05+33.10.08+33.10.09+33.10.13+ 33.10.14 +33.10.16+33.10.17 +33.10.19 la 33.10.21+33.10.30 la 10.32+33.10.50)	3310	421,243,000	130,994,000	75,957,174		68,731,729	71,615,656		4,341,518
Venituri din prestari de servicii	331008	8,517,000	2,209,000	2,555,726		1,223,904	1,341,124		1,214,602
Venituri din valorificarea produselor obtinute din activitatea proprie sau anexa	331016	50,000	10,000	1,104		1,104	1,104		
Venituri din serbari si spectacole scolare, manifestari culturale, artistice si sportive	331019	60,000	2,000						
Venituri din contractele inchetate cu casele de asigurari sociale de sanatate	331021	355,444,000	105,745,000	63,701,662		57,808,059	60,811,966		2,889,716
Venituri din contractele inchetate cu directiile de sanatate publica din sume alocate de la bugetul de stat	331030	50,000,000	20,000,000	8,645,602		8,645,602	8,408,402		237,200
Venituri din contractele inchetate cu institutiile de medicina legala	331032	7,000,000	3,000,000	1,030,000		1,030,000	1,030,000		
Alte venituri din prestari de servicii si alte activitati	331050	172,000	28,000	23,060		23,060	23,060		

A	B	1	2	3=4+5	4	5	6	7	8=3-6-7
Diverse venituri (cod 36.10.04+36.10.32+36.10.50)	3610	8,000	2,000	526		526	526		
Alte venituri	361050	8,000	2,000	526		526	526		
Transferuri voluntare, altele decât subvențiile (cod 37.10.01+37.10.03+37.10.50)	3710	-165,000	-135,000	178,570		178,570	178,570		
Donatii si sponsorizari	371001	179,000	179,000	178,570		178,570	178,570		
Varsaminte din sectiunea de functionare pentru finantarea ctiunii de dezvoltare a bugetului local (cu semnul minus)	371003	-344,000	-314,000						
... OPERATIUNI FINANCIARE (cod 40.10+41.10)	0016			1,108,549		1,108,549	1,108,549		
Incasari din rambursarea imprumuturilor acordate (cod. 40.10.15)	4010			1,008,549		1,008,549	1,008,549		
Sume utilizate din excedentul anului precedent pentru efectuarea de cheltuieli (cod. 40.10.15.01)	401015			1,008,549		1,008,549	1,008,549		
Sume utilizate de administratiile locale din excedentul anului precedent pentru sectiunea de functionare	40101501			1,008,549		1,008,549	1,008,549		
Alte operatiuni financiare(cod.41.10.06 + 41.10.11)	4110			100,000		100,000	100,000		
Sume din excedentul anului precedent pentru acoperirea golurilor temporare de casa	411006			100,000		100,000	100,000		
IV. SUBVENTII (cod 00.18)	4100	21,565,000	7,051,000	3,929,017		3,929,017	3,929,017		
SUBVENTII DE LA ALTE NIVELE ALE ADMINISTRATIEI PUBLICE (cod 42.10+43.10)	0018	21,565,000	7,051,000	3,929,017		3,929,017	3,929,017		
Subventii de la alte administratii (cod 43.10.09+43.10.10 +43.10.15+43.10.33+43.10.35)	4310	21,565,000	7,051,000	3,929,017		3,929,017	3,929,017		
Subventii pentru institutii publice	431009	16,215,000	4,011,000	3,890,477		3,890,477	3,890,477		
Subventii din bugetele locale pentru finantarea cheltuielilor curente din domeniul sanatatii	431010	350,000	40,000	38,540		38,540	38,540		
...ne alocate pentru stimulenti de risc	431040	5,000,000	3,000,000						
VENITURILE SECTIUNII DE DEZVOLTARE (cod 00.02+00.15+00.16+00.17+45.10+48.10) - TOTAL	000110	23,760,000	13,961,000	361,462		361,462	361,462		
I. VENITURI CURENTE (cod 00.12)	0002	344,000	314,000						
C. VENITURI NEFISCALE (cod 00.14)	2900	344,000	314,000						
C2. VANZARI DE BUNURI SI SERVICII (cod 36.10+37.10)	3300	344,000	314,000						
Transferuri voluntare, altele decât subvențiile (cod 37.10.04)	3710	344,000	314,000						
Varsaminte din sectiunea de functionare	371004	344,000	314,000						
III. OPERATIUNI FINANCIARE (cod 40.10)	0016			152,265		152,265	152,265		
Incasari din rambursarea imprumuturilor acordate (cod. 40.10.15+ 40.10.16)	4010			152,265		152,265	152,265		
Sume utilizate din excedentul anului precedent pentru efectuarea de cheltuieli (cod. 40.10.15.02)	401015			152,265		152,265	152,265		

A	B	1	2	3=4+5	4	5	6	7	8=3-6-7
Sume utilizate de administratiile locale din excedentul anului precedent pentru sectiunea de dezvoltare	40101502			152,265		152,265	152,265		
IV. SUBVENTII (cod 00.18)	4100	7,162,000	1,364,000	166,722		166,722	166,722		
SUBVENTII DE LA ALTE NIVELE ALE ADMINISTRATIEI PUBLICE (cod 42.10+43.10)	0018	7,162,000	1,364,000	166,722		166,722	166,722		
Subventii de la bugetul de stat (cod 10.39+42.10.62+42.10.70)	4210	138,000	138,000	6,823		6,823	6,823		
-Subventii de la bugetul de stat catre institutii publice finantate partial sau integral din venituri proprii necesare sustinerii derularii proiectelor finantate din f'd externe neramb. (FEN) postaderare, aferente perioadei de programare 2014-2020	421070	138,000	138,000	6,823		6,823	6,823		
Subventii de la alte administratii (cod 43.10.14+43.10.16+43.10.17+43.10.19 + 43.10.25 la 43.10.27+43.10.31+43.10.32+43.10.35)	4310	7,024,000	1,226,000	159,899		159,899	159,899		
Subventii din bugetele locale pentru finantarea cheltuielilor de capital in domeniul sanatatii	431014	7,024,000	1,226,000	159,899		159,899	159,899		
Sume primite de la UE/alti donatori in contul platilor efectuate si prefinantari aferente cadrului financiar 2014-2020 (cod 48.10.01 la 48.10.05+48.10.11+48.10.12)	4810	16,254,000	12,283,000	42,475		42,475	42,475		
Fondul Social European (FSE) (cod 48.10.02.01 la 48.10.02.03)	481002	16,254,000	12,283,000	42,475		42,475	42,475		
Sume primite in contul platilor efectuate in anul curent	48100201	16,001,000	12,030,000						
Sume primite in contul platilor efectuate in anii anteriori	48100202	253,000	253,000	42,475		42,475	42,475		

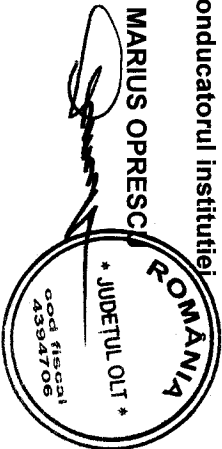
Conducatorul institutiei

Conducatorul compartimentului

financiar-contabil

MARIUS OPRESC

CONSTANTA DUMITRU



[Handwritten signature]

[Handwritten mark]

**CONTUL DE EXECUTIE
A BUCETULUI INSTITUTIILOR PUBLICE SI ACTIVITATILOR FINANTATE INTEGRAL SAU PARTIAL DIN VENITURI PROPRII (DE SUBORDONARE LOCALA) -CHELTUIELI**

la data de 31.03.2021


Denumirea indicatorilor *)	Cod indicator	Credite de angajament		Credite bugetare		Angajamente bugetare	Angajamente legale	Plati efectuate	Angajamente legale de platit	Cheltuieli efective
		Aprobate la finele perioadei de raportare	Trimestriale cumulate	Aprobate la finele perioadei de raportare	Trimestriale cumulate					
A	B	1	2	3	4	5	6	7	8=6-7	9
TOTAL CHELTUIELI - SECTIUNEA DE FUNCTIONARE + SECTIUNEA DE DEZVOLTARE (cod 50.10+59.10+63.10+70.10+74.10+79.10)	4910	23,013,000	13,824,000	468,825,000	154,137,000	467,842,202	351,202,919	75,310,882	275,892,037	80,507,488
Partea I-a SERVICIIL PUBLICE GENERALE (cod 54.10+55.10)	5010			2,613,000	662,000	2,613,000	2,358,767	581,271	1,777,496	577,601
Alte servicii publice generale (cod 54.10.10+54.10.50)	5410			2,613,000	662,000	2,613,000	2,358,767	581,271	1,777,496	577,601
Servicii publice comunitare de evidenta a persoanelor	541010			2,613,000	662,000	2,613,000	2,358,767	581,271	1,777,496	577,601
Partea II-a APARARE, ORDINE PUBLICA SI SIGURANTA NATIONALA (cod 61.10)	5910			6,517,000	2,289,000	6,517,000	4,555,285	1,157,190	3,398,095	1,216,457
Ordine publica si siguranta nationala (cod 61.10.03+61.10.05+61.10.50)	6110			6,517,000	2,289,000	6,517,000	4,555,285	1,157,190	3,398,095	1,216,457
Cheltuieli in domeniul ordinii publice si sigurantei nationale	611050			6,517,000	2,289,000	6,517,000	4,555,285	1,157,190	3,398,095	1,216,457
Partea III-a CHELTUIELI SOCIAL-CULTURALE (cod 65.10+66.10+67.10+68.10)	6310	23,013,000	13,824,000	459,695,000	151,186,000	458,712,202	344,288,867	73,572,421	270,716,446	78,713,430
Invatamant (cod 65.10.03 la 65.10.05+65.10.07+65.10.11+65.10.50)	6510			9,000	9,000	9,000				
Invatamant nedefinibil prin nivel (cod 65.10.07.04)	651007			9,000	9,000	9,000				
Invatamant special	65100704			9,000	9,000	9,000				
Sanatate (66.10.06+66.10.08+66.10.50)	6610	23,013,000	13,824,000	445,844,000	147,796,000	444,986,674	332,267,782	70,418,544	261,849,238	75,336,706
Servicii medicale in unitati sanitare cu paturi (cod 66.10.06.01+66.10.06.03)	661006	23,013,000	13,824,000	445,844,000	147,796,000	444,986,674	332,267,782	70,418,544	261,849,238	75,336,706
Spitale generale	66100601	23,013,000	13,824,000	445,844,000	147,796,000	444,986,674	332,267,782	70,418,544	261,849,238	75,336,706
Cultura, recreere si religie (cod 67.10.03+67.10.05+67.10.50)	6710			13,842,000	3,381,000	13,716,528	12,021,085	3,153,877	8,867,208	3,376,724

-le-

	A	B	1	2	3	4	5	6	7	8=6-7	9
Servicii culturale (cod 67.10.03.03 la 67.10.03.07+67.10.03.09 la 67.10.03.11+67.10.03.15+67.10.03.30)		671003			13,842,000	3,381,000	13,716,528	12,021,085	3,153,877	8,867,208	3,376,724
Muzee		67100303			3,032,000	774,000	3,029,977	2,583,126	709,894	1,873,232	779,167
Institutiile publice de spectacole si concerte		67100304			10,810,000	2,607,000	10,686,551	9,437,959	2,443,983	6,993,976	2,597,557
Partea a VI-a REZERVE, EXCEDENT/DEFICIT		9610			-2,374,000	-2,254,000			1,887,725	-1,887,725	
FYCEDENT (98.10.96+98.10.97)		9810			-2,374,000	-2,254,000			1,887,725	-1,887,725	
Excedentul sectiunii de functionare		981096			-2,221,000	-2,101,000			1,844,068	-1,844,068	
Excedentul sectiunii de dezvoltare		981097			-153,000	-153,000			43,657	-43,657	
CHELTUIELILE SECTIUNII DE FUNCTIONARE (cod 50.10+59.10+63.10+70.10+74.10+79.10)		4910			444,912,000	140,023,000	444,013,692	350,876,614	74,993,077	275,883,537	77,938,099
Partea I-a SERVICIIL PUBLICE GENERALE (cod 51.10+54.10+55.10)		5010			2,613,000	662,000	2,613,000	2,358,767	581,271	1,777,496	577,601
Alte servicii publice generale (cod 54.10.10+54.10.50)		5410			2,613,000	662,000	2,613,000	2,358,767	581,271	1,777,496	577,601
Servicii publice comunitare de evidenta a persoanelor		541010			2,613,000	662,000	2,613,000	2,358,767	581,271	1,777,496	577,601
Partea II-a APARARE, ORDINE PUBLICA SI SIGURANTA NATIONALA (cod 61.10)		5910			6,487,000	2,289,000	6,487,000	4,555,285	1,157,190	3,398,095	1,216,457
Ordine publica si siguranta nationala (cod 61.10.03+61.10.05+61.10.50)		6110			6,487,000	2,289,000	6,487,000	4,555,285	1,157,190	3,398,095	1,216,457
Alte cheltuieli in domeniul ordinii publice si sigurantei nationale		611050			6,487,000	2,289,000	6,487,000	4,555,285	1,157,190	3,398,095	1,216,457
Partea III-a CHELTUIELI SOCIAL-CULTURALE (cod 65.10+66.10+67.10+68.10)		6310			435,812,000	137,072,000	434,913,692	343,962,562	73,254,616	270,707,946	76,144,041
Invatamant (cod 65.10.03 la 65.10.05+65.10.07+65.10.11+65.10.50)		6510			9,000	9,000	9,000	9,000			
Invatamant nedefinitibil prin nivel (cod 65.10.07.04)		651007			9,000	9,000	9,000	9,000			
Invatamant special		65100704			9,000	9,000	9,000	9,000			
Sanatate (66.10.06+66.10.08+66.10.50)		6610			421,961,000	133,682,000	421,188,164	331,941,477	70,100,739	261,840,738	72,807,041
Servicii medicale in unitati cu paturi (cod 66.10.06.01+66.10.06.03)		661006			421,961,000	133,682,000	421,188,164	331,941,477	70,100,739	261,840,738	72,807,041
Spitale generale		66100601			421,961,000	133,682,000	421,188,164	331,941,477	70,100,739	261,840,738	72,807,041
Cultura, recreere si religie (cod 67.10.03+67.10.05+67.10.50)		6710			13,842,000	3,381,000	13,716,528	12,021,085	3,153,877	8,867,208	3,337,000
Servicii culturale (cod 67.10.03.03 la 67.10.03.07+67.10.03.09 la 67.10.03.11+67.10.03.15+67.10.03.30)		671003			13,842,000	3,381,000	13,716,528	12,021,085	3,153,877	8,867,208	3,337,000
Muzee		67100303			3,032,000	774,000	3,029,977	2,583,126	709,894	1,873,232	765,923
Institutiile publice de spectacole si concerte		67100304			10,810,000	2,607,000	10,686,551	9,437,959	2,443,983	6,993,976	2,571,077

	A	B	1	2	3	4	5	6	7	8=6-7	9
Partea a VII-a-REZERVE, EXCEDENT/DEFICIT	9610				-2,221,000	-2,101,000			1,844,068	-1,844,068	
EXCEDENT (98;10;96)	9810				-2,221,000	-2,101,000			1,844,068	-1,844,068	
Excedentul sectiunii de functionare	981096				-2,221,000	-2,101,000			1,844,068	-1,844,068	
CHELTUIELILE SECTIUNII DE DEZVOLTARE (cod 50;10+59;10+63;10+70;10+74;10+79;10)	4910		23,013,000	13,824,000	23,913,000	14,114,000	23,828,510	326,305	317,805	8,500	2,569,389
Partea II-a-APARARE, ORDINE PUBLICA SI SIGURANTA I ONALA (cod 61;10)	5910				30,000		30,000				
Ordine publica si siguranta nationala (cod 61;10.03+61.10.05+61.10.50)	6110				30,000		30,000				
Alte cheltuieli in domeniul ordinii publice si sigurantei nationale	611050				30,000		30,000				
Partea III-a-CHELTUIELI SOCIAL-CULTURALE (cod 65;10+66;10+67;10+68;10)	6310		23,013,000	13,824,000	23,883,000	14,114,000	23,798,510	326,305	317,805	8,500	2,569,389
Sanatare (66;10.06+66.10.08+66.10.50)	6610		23,013,000	13,824,000	23,883,000	14,114,000	23,798,510	326,305	317,805	8,500	2,529,665
Servicii medicale in unitati cu paturi (cod 66;10.06.01+66.10.06.03)	661006		23,013,000	13,824,000	23,883,000	14,114,000	23,798,510	326,305	317,805	8,500	2,529,665
Sociatare generale	66100601		23,013,000	13,824,000	23,883,000	14,114,000	23,798,510	326,305	317,805	8,500	2,529,665
Cultura, recreere si religie (cod 67;10.03+67.10.05+67.10.50)	6710										39,724
Servicii culturale (cod 67;10.03.03 la 67.10.03.07+67.10.03.09 la 67.10.03.11+67.10.03.15+67.10.03.30)	671003										39,724
Muzee	67100303										13,244
Institutiile publice de spectacole si concerte	67100304										26,480
Partea a VII-a-REZERVE, EXCEDENT/DEFICIT	9610				-153,000	-153,000			43,657	-43,657	
F EDENT (98;10;97)	9810				-153,000	-153,000			43,657	-43,657	
Excedentul sectiunii de dezvoltare	981097				-153,000	-153,000			43,657	-43,657	

Nota: Se detaliaza pe structura clasificatiei economice (Anexa 7)



Conducatorul institutiei ANA

Conducatorul compartimentului financiar-contabil
CONSTANTINA DUMITRU

[Handwritten signature]

CONTUL DE EXECUTIE A BUGETULUI LOCAL- VENITURI

la data de 31.03.2021

Cod 20

-lei-

Denumirea indicatorilor	Cod indicator	Prevederi bugetare		Drepturi constatate			Incasari realizate	Stingeri pe alte cat decat incasari	Drepturi constatate de incasat
		1	2	3=4+5	4	5			
VENITURI -TOTAL(cod 00.02+00.15+00.16+00.17+45.02)	000102	289,867,000	47,495,000	48,160,224	1,941,686	46,218,536	45,668,501		2,491,723
VENITURI PROPRII (cod 00.02-11.02-- 37.02+ 00.15+ 00.16)	4990	60,985,000	17,525,000	18,272,880	1,941,686	16,331,192	15,781,157		2,491,723
I. VENITURI CURENTE (cod 00.03+00.12)	0002	193,165,000	45,731,000	43,963,875	1,941,686	42,022,187	41,472,152		2,491,723
A. VENITURI FISCALE (cod 00.04+06.02+00.09+00.10+00.11)	0003	186,433,000	42,621,000	40,882,253		40,882,253	40,882,253		
A1. IMPOZIT PE VENIT, PROFIT SI CASTIGURI DIN CAPITAL (cod 00.05+00.06+00.07)	0004	53,172,000	14,174,000	12,634,264		12,634,264	12,634,264		
A1.2. IMPOZIT PE VENIT, PROFIT SI CASTIGURI DIN CAPITAL DE LA PERSOANE FIZICE(cod 03.02+04.02)	0006	53,172,000	14,174,000	12,634,264		12,634,264	12,634,264		
Cote si sume defalcate din impozitul pe venit (cod 04.02.01+04.02.04)	0402	53,172,000	14,174,000	12,634,264		12,634,264	12,634,264		
je defalcate din impozitul pe venit	040201	46,642,000	12,635,000	12,634,264		12,634,264	12,634,264		
Suma alocate din cotele defalcate din impozitul pe venit pentru echilibrarea bugetelor locale	040204	6,530,000	1,539,000						
A4.IMPOZITE SI TAXE PE BUNURI SI SERVICII (cod 11.02+12.02+15.02+16.02)	0010	133,261,000	28,447,000	28,247,989		28,247,989	28,247,989		
Sume defalcate din TVA (cod 11.02.01+11.02.02+11.02.05+11.02.06+11.02.09)	1102	132,196,000	28,222,000	28,145,000		28,145,000	28,145,000		
Sume defalcate din taxa pe valoarea adaugata pentru finantarea cheltuielilor descentralizate la nivelul judetelor	110201	65,501,000	10,145,000	10,145,000		10,145,000	10,145,000		
Sume defalcate din taxa pe valoarea adaugata pentru drumuri	110205	12,054,000	2,000,000	2,000,000		2,000,000	2,000,000		
Sume defalcate din taxa pe valoarea adaugata pentru echilibrarea bugetelor locale	110206	54,641,000	16,077,000	16,000,000		16,000,000	16,000,000		

A	B	1	2	3=4+5	4	5	6	7	8=3-6-7
Taxe pe utilizarea bunurilor, autorizarea utilizării bunurilor sau pe desfasurarea de activitati (cod 16.02.02+16.02.03+16.02.50)	1602	1,065,000	225,000	102,989		102,989	102,989		
Impozit pe mijloacele de transport (cod 16.02.02.01+16.02.02.02)	160202	880,000	179,000	80,297		80,297	80,297		
Impozit pe mijloacele de transport detinute de persoane fizice	16020201	130,000	32,000	21,107		21,107	21,107		
Impozit pe mijloacele de transport detinute de persoane juridice	16020202	750,000	147,000	59,190		59,190	59,190		
Taxe si tarife pentru eliberarea de licente si autorizatii de functionare	160203	185,000	46,000	22,692		22,692	22,692		
C. VENITURI NEFISCALE (cod 00.13+00.14)	0012	6,732,000	3,110,000	3,081,622	1,941,686	1,139,934	589,899		2,491,723
C1. VENITURI DIN PROPRIETATE (cod 30.02+31.02)	0013	3,831,000	1,968,000	1,993,362	1,347,803	645,559	15,263		1,978,099
Venituri din proprietate (cod 30.02.01+30.02.05+30.02.08+30.02.50)	3002	3,831,000	1,968,000	1,993,362	1,347,803	645,559	15,263		1,978,099
Venituri din concesiuni si inchirieri (cod 30.02.05.30)	300205	3,102,000	1,239,000	1,264,128	618,569	645,559	15,263		1,248,865
Alte venituri din concesiuni si inchirieri de catre institutiile publice	30020530	3,102,000	1,239,000	1,264,128	618,569	645,559	15,263		1,248,865
Venituri din dividende (cod 30.02.08.02+30.02.08.03)	300208	729,000	729,000	729,234	729,234				729,234
Venituri din dividende de la alti platitori	30020802	729,000	729,000	729,234	729,234				729,234
C2. VANZARI DE BUNURI SI SERVICII (cod 33.02+34.02+35.02+36.02+37.02)	0014	2,901,000	1,142,000	1,088,260	593,885	494,375	574,636		513,624
Venituri din prestari de servicii si alte activitati (cod 33.02.08+33.02.10+33.02.12+33.02.24+33.02.27+33.02.28+33.02.33+33.02.50)	3302	2,265,000	615,000	716,895	103,306	613,589	574,395		142,500
Contributia de intretinere a persoanelor asistate	330213	2,000,000	500,000	460,517		460,517	460,517		
Contributia lunara a parintilor pentru intretinerea copiilor in unitatile de protectie sociala	330227	20,000	5,000	2,632		2,632	2,632		
Alte venituri din prestari de servicii si alte activitati	330250	245,000	110,000	253,746	103,306	150,440	111,246		142,500
Amenzi, penalizati si confiscari (cod 35.02.01	3502	491,000	491,000	371,124	490,579	-119,455			371,124
(a35.02.03+35.02.50)									
Alte amenzi, penalizati si confiscari	350250	491,000	491,000	371,124	490,579	-119,455			371,124
Diverse venituri (cod 36.02.01+36.02.05+36.02.06	3602	145,000	36,000	241		241	241		
+36.02.07+36.02.11+36.02.14+36.02.22+36.02.23+36.02.31									
+36.02.32+36.02.47+36.02.50)									
Alte venituri	360250	145,000	36,000	241		241	241		
Varsaminte din sectiunea de functionare pentru finantarea sectiunii de dezvoltare a bugetului local (cu semnul minus)	370203	-6,109,000							

A	B	1	2	3=4+5	4	5	6	7	8=3-6-7
Varsaminta din sectiunea de functionare	370204	6,109,000							
II. VENITURI DIN CAPITAL (cod 39.02)	0015	16,000	16,000	15,458		15,458	15,458		
Venituri din valorificarea unor bunuri (cod 39.02.01+39.02.03+39.02.04+39.02.07+39.02.10)	3902	16,000	16,000	15,458		15,458	15,458		
Venituri din valorificarea unor bunuri ale institutiilor publice	390201	16,000	16,000	15,458		15,458	15,458		
III. OPERATIUNI FINANCIARE (cod 40.02+41.02)	0016			2,438,547		2,438,547	2,438,547		
asati din rambursarea imprumuturilor acordate (cod 40.02.06+40.02.07+40.02.10+40.02.11+40.02.13+40.02.14+40.02.50)	4002			2,438,547		2,438,547	2,438,547		
Sume din excedentul bugetului local utilizate pentru finantarea cheltuielilor sectunii de dezvoltare	400214			2,438,547		2,438,547	2,438,547		
IV. SUBVENTII (cod 00.18)	0017	16,914,000	280,000	274,818		274,818	274,818		
SUBVENTII DE LA ALTE NIVELE ALE ADMINISTRATIEI PUBLICE (cod 42.02+43.02)	0018	16,914,000	280,000	274,818		274,818	274,818		
Subventii de la bugetul de stat (cod 42.02.01+42.02.05+42.02.10+42.02.12 la 42.02.18 la 42.02.21+42.02.28+42.02.29+42.02.32 la 42.02.36+42.02.40 la 42.02.42 la 42.02.45+42.02.51+42.02.52+42.02.54+42.02.55+42.02.62+42.02.65+42.02.66+42.02.67+42.02.69)	4202	13,747,000	280,000	274,818		274,818	274,818		
Finantarea drepturilor acordate persoanelor cu handicap	420221	1,433,000	82,000	76,811		76,811	76,811		
Subventii de la bugetul de stat catre bugetele locale necesare sustinerii derularii proiectelor finantate din fonduri externe nerambursabile (FEN) postaderare, aferente perioadei de programare 2014 - 2020	420269	12,314,000	198,000	198,007		198,007	198,007		
Subventii de la alte administratii (cod: 43.02.21+43.02.23+43.02.24 + 43.02.28 la 43.02.31+43.02.34)	4302	3,167,000							
Alte subventii primite de la administratia centrala pentru finantarea unor activitati	430220	3,167,000							
Sume primite de la UE/alti donatori in contul platilor efectuate si prefinantari aferente cadrului financiar 2014-2020 (cod 48.02.01 la 48.02.05+48.02.11+48.02.12+48.02.15+48.02.19)	4802	79,772,000	1,468,000	1,467,526		1,467,526	1,467,526		
Fondul European de Dezvoltare Regionala (FEDR) (cod 48.02.01.01 la 48.02.01.03)	480201	74,101,000	862,000	861,769		861,769	861,769		
Sume primite in contul platilor efectuate in anul curent	48020101	59,094,000							
Sume primite in contul platilor efectuate in anii anteriori	48020102	15,007,000	862,000	861,769		861,769	861,769		

A	B	1	2	3=4+5	4	5	6	7	8=3-6-7
Fondul Social European (FSE) (cod 48.02.02.01 la 48.02.02.03)	480202	5.671,000	606,000	605,757		605,757	605,757		
Sume primite în contul platilor efectuate în anul curent	48020201	3.906,000	53,000	53,211		53,211	53,211		
Sume primite în contul platilor efectuate în anii anteriori	48020202	1.765,000	553,000	552,546		552,546	552,546		
VENITURILE SECTIUNII DE FUNCTIONARE (cod 00.02+00.16+00.17) - TOTAL	000102	191,656,000	45,813,000	44,040,686	1,941,688	42,098,998	41,548,963		2,491,723
NITURI PROPRII (00.02-11.02-37.02+00.16)	4990	60,969,000	17,509,000	15,818,875	1,941,688	13,877,187	13,327,152		2,491,723
1. VENITURI CURENTE (cod 00.03+00.12)	0002	187,056,000	45,731,000	43,963,875	1,941,688	42,022,187	41,472,152		2,491,723
A. VENITURI FISCALE (cod 00.04+06.02+00.09+00.10+00.11)	0003	186,433,000	42,621,000	40,882,253		40,882,253	40,882,253		
A1. IMPOZIT PE VENIT, PROFIT SI CASTIGURI DIN CAPITAL (cod 00.05+00.06+00.07)	0004	53,172,000	14,174,000	12,634,264		12,634,264	12,634,264		
A1.2. IMPOZIT PE VENIT, PROFIT SI CASTIGURI DIN CAPITAL DE LA PERSOANE FIZICE(cod 03.02+04.02)	0006	53,172,000	14,174,000	12,634,264		12,634,264	12,634,264		
Cote si sume defalcate din impozitul pe venit (cod 04.02.01+04.02.04)	0402	53,172,000	14,174,000	12,634,264		12,634,264	12,634,264		
Cote defalcate din impozitul pe venit	040201	46,642,000	12,635,000	12,634,264		12,634,264	12,634,264		
Sume alocate din cotele defalcate din impozitul pe venit pentru echilibrarea bugetelor locale	040204	6,530,000	1,539,000						
A4. IMPOZITE SI TAXE PE BUNURI SI SERVICII (cod 11.02+12.02+15.02+16.02)	0010	133,261,000	28,447,000	28,247,989		28,247,989	28,247,989		
Sume defalcate din TVA (cod 11.02.01+11.02.02+11.02.05+11.02.06+11.02.09)	1102	132,196,000	28,222,000	28,145,000		28,145,000	28,145,000		
Sume defalcate din taxa pe valoarea adaugata pentru intarea cheltuielilor descentralizate la nivelul judetelor	110201	65,501,000	10,145,000	10,145,000		10,145,000	10,145,000		
Sume defalcate din taxa pe valoarea adaugata pentru drumuri	110205	12,054,000	2,000,000	2,000,000		2,000,000	2,000,000		
Sume defalcate din taxa pe valoarea adaugata pentru echilibrarea bugetelor locale	110206	54,641,000	16,077,000	16,000,000		16,000,000	16,000,000		
Taxe pe utilizarea bunurilor, autorizarea utilizarii bunurilor sau pe desfasurarea de activitati (cod 16.02.02+16.02.03+16.02.50)	1602	1,065,000	225,000	102,989		102,989	102,989		
Impoziti pe mijloacele de transport (cod 16.02.02.01+16.02.02.02)	160202	880,000	179,000	80,297		80,297	80,297		
Impoziti pe mijloacele de transport detinute de persoane fizice	16020201	130,000	32,000	21,107		21,107	21,107		
Impoziti pe mijloacele de transport detinute de persoane juridice	16020202	750,000	147,000	59,190		59,190	59,190		

A	B	1	2	3=4+5	4	5	6	7	8=3-6-7
Taxe si tarife pentru eliberarea de licente si autorizatii de functionare	160203	185,000	46,000	22,692		22,692	22,692		
C. VENITURI NEFISCALE (cod 00.13+00.14)	0012	623,000	3,110,000	3,081,622	1,941,698	1,139,934	589,899		2,491,723
C1. VENITURI DIN PROPRIETATE (cod 30.02+31.02)	0013	3,831,000	1,968,000	1,993,362	1,347,803	645,559	15,263		1,978,099
Venituri din proprietate (cod 30.02.01+30.02.05+30.02.08+30.02.50)	3002	3,831,000	1,968,000	1,993,362	1,347,803	645,559	15,263		1,978,099
Venituri din concesiuni si inchirieri (cod 30.02.05.30)	300205	3,102,000	1,239,000	1,264,128	618,569	645,559	15,263		1,248,865
Alte venituri din concesiuni si inchirieri de catre institutiile publice	30020530	3,102,000	1,239,000	1,264,128	618,569	645,559	15,263		1,248,865
Venituri din dividende (cod 30.02.08.02+30.02.08.03)	300208	729,000	729,000	729,234	729,234				729,234
Venituri din dividende de la alti platitori	30020802	729,000	729,000	729,234	729,234				729,234
C2. VANZARI DE BUNURI SI SERVICII (cod 33.02+34.02+35.02+36.02+37.02)	0014	-3,208,000	1,142,000	1,088,260	593,865	494,375	574,636		513,624
Venituri din prestari de servicii si alte activitati (cod 33.02.08+33.02.10+33.02.12+33.02.24+33.02.27+33.02.28+33.02.33+33.02.50)	3302	2,265,000	615,000	716,895	103,305	613,589	574,395		142,500
Contributia de intretinere a persoanelor asistate	330213	2,000,000	500,000	460,517		460,517	460,517		
Contributia lunara a parintilor pentru intretinerea copiilor in unitatile de protectie sociala	330227	20,000	5,000	2,632		2,632	2,632		
Alte venituri din prestari de servicii si alte activitati	330250	245,000	110,000	253,746	103,305	150,440	111,246		142,500
Amenzi, penalitati si confiscari (cod 35.02.01 la 35.02.03+35.02.50)	3502	491,000	491,000	371,124	490,579	-119,455			371,124
Alte amenzi, penalitati si confiscari	350250	491,000	491,000	371,124	490,579	-119,455			371,124
Diverse venituri (cod 02.01+36.02.05+36.02.06+36.02.11+36.02.14+36.02.32+36.02.50)	3602	145,000	36,000	241		241	241		
Alte venituri	360250	145,000	36,000	241		241	241		
Transferuri voluntare, altele decat subventiile (cod 37.02.01+37.02.03+37.02.50)	3702	-6,109,000							
Varsaminte din sectiunea de functionare pentru finantarea sectiunii de dezvoltare a bugetului local (cu semnul minus)	370203	-6,109,000							
IV. SUBVENTII (cod 00.18)	0017	4,600,000	82,000	76,811		76,811	76,811		76,811
SUBVENTII DE LA ALTE NIVELE ALE ADMINISTRATIEI PUBLICE (cod 42.02+43.02)	0018	4,600,000	82,000	76,811		76,811	76,811		76,811
Subventii de la bugetul de stat (cod 42.02.21+42.02.28+42.02.32 la 42.02.36+42.02.41+42.02.42+42.02.44+42.02.45+42.02.51+42.02.54+42.02.66)	4202	1,433,000	82,000	76,811		76,811	76,811		76,811

A	B	1	2	3=4+5	4	5	6	7	8=3+6-7
Finantarea drepturilor acordate persoanelor cu handicap	420221	1,433,000	82,000	76,811		76,811	76,811		
Subventii de la alte administratii (cod 43.02.01 +43.02.04+43.02.07+ 43.02.08+43.02.20+ 43.02.21+43.02.23+43.02.24+43.02.30 +43.02.34)	4302	3,167,000							
Alte subventii primite de la administratia centrala pentru finantarea unor activitati	430220	3,167,000							
NITURILE SECTIUNII DE DEZVOLTARE (U0.02+00.15+00.16+00.17+45.02+48.02) - TOTAL	000102	98,211,000	1,682,000	4,119,538		4,119,538	4,119,538		
VENITURI PROPRII (cod 00.02-1.02-37.02+00.15+00.16)	4990	16,000	16,000	2,454,005		2,454,005	2,454,005		
I. VENITURI CURENTE (cod 00.03+00.12)	0002	6,109,000							
C. VENITURI NEFISCALE (cod 00.14)	0012	6,109,000							
C2. VANZARI DE BUNURI SI SERVICII (cod 36.02+37.02)	0014	6,109,000							
Transferuri voluntare, altele decat subventiile (cod 37.02.04+37.02.05)	3702	6,109,000							
Varsaminte din sectiunea de functionare	370204	6,109,000							
II. VENITURI DIN CAPITAL (cod 39.02)	0015	16,000	16,000	15,458		15,458	15,458		
Venturi din valorificarea unor bunuri (cod 39.02.01+39.02.03+39.02.04+39.02.07+39.02.10)	3902	16,000	16,000	15,458		15,458	15,458		
Venturi din valorificarea unor bunuri ale institutiilor publice	390201	16,000	16,000	15,458		15,458	15,458		
III. OPERATIUNI FINANCIARE (cod 40.02+41.02)	0016			2,438,547		2,438,547	2,438,547		
Incasari din rambursarea imprumuturilor acordate (cod 40.02.13+40.02.14+40.02.16)	4002			2,438,547		2,438,547	2,438,547		
Sume din excedentul bugetului local utilizate pentru finantarea cheltuielilor sectiunii de dezvoltare	400214			2,438,547		2,438,547	2,438,547		
SUBVENTIILE (cod 00.18)	0017	12,314,000	198,000	198,007		198,007	198,007		
SUBVENTIILE DE LA ALTE NIVELE ALE ADMINISTRATIEI PUBLICE (cod 42.02+43.02)	0018	12,314,000	198,000	198,007		198,007	198,007		
Subventii de la bugetul de stat (cod 42.02.01+42.02.05+ 42.02.10+42.02.12 la 42.02.18+42.02.20+ 42.02.29+ 42.02.40+42.02.51+42.02.52+42.02.55+ 42.02.62+ 42.02.65+ 42.02.67+42.02.69)	4202	12,314,000	198,000	198,007		198,007	198,007		
Subventii de la bugetul de stat catre bugetele locale necesare	420269	12,314,000	198,000	198,007		198,007	198,007		
sustinerii derularii proiectelor finantate din fonduri externe nerambursabile (FEN) postaderare, aferente perioadei de programare 2014 - 2020									
Sume primite de la UE/alii donatori in contul platilor efectuate si prefinantari aferente cadrului financiar 2014-2020 (cod	4802	79,772,000	1,468,000	1,467,526		1,467,526	1,467,526		


A	B	1	2	3=4+5	4	5	6	7	8=3-6-7
48.02.01 la 48.02.05+48.02.11+48.02.12+48.02.15+48.02.19)									
Fondul European de Dezvoltare Regionala (FEDR) (cod 48.02.01.01 la 48.02.01.03)	480201	74,101,000	862,000	861,769		861,769	861,769		
Sume primite în contul platilor efectuate în anul curent	48020101	59,094,000							
Sume primite în contul platilor efectuate în anii anteriori	48020102	15,007,000	862,000	861,769		861,769	861,769		
Fondul Social European (FSE) (cod 48.02.02.01 la 48.02.02.03)	480202	5,671,000	606,000	605,757		605,757	605,757		
Sume primite în contul platilor efectuate în anul curent	48020201	3,906,000	53,000	53,211		53,211	53,211		
Sume primite în contul platilor efectuate în anii anteriori	48020202	1,765,000	553,000	552,546		552,546	552,546		

Conducatorul institutiei

Conducatorul compartimentului

financiar-contabil

CONSTANTA DUMITRU



[Handwritten signature]

[Handwritten signature]

CONTUL DE EXECUTIE A BUGETULUI LOCAL- CHELTUIELI

La data de 31.03.2021

Cod 21

-lei-

Denumirea indicatorilor *)	Cod indicator	Credite de angajament		Credite bugetare		Angajamente bugetare	Angajamente legale	Plati efectuate	Angajamente legale de platit	Cheltuieli efective
		Aprobate la finele perioadei de raportare	Trimestriale cumulate	Aprobate la finele perioadei de raportare	Trimestriale cumulate					
A	B	1	2	3	4	5	6	7	8=6-7	9
TOTAL CHELTUIELI (cod 50.02+59.02+63.02+70.02+74.02+79.02)	4902	92,620,000	1,932,000	295,219,000	50,182,000	289,955,608	106,854,684	41,564,974	65,289,710	57,125,273
Partea I-a SERVICIIL PUBLICE GENERALE (cod 51.02+54.02+55.02+56.02)	5002	7,435,000	300,000	49,492,000	9,352,000	44,444,322	23,309,115	7,666,797	15,642,318	6,649,002
Autoritati publice si actiuni externe (cod 51.02.01)	5102	7,435,000	300,000	39,247,000	8,289,000	39,199,322	22,291,864	6,766,297	15,526,567	5,738,666
Autoritati executive si legislative (cod 51.02.01.03)	510201	7,435,000	300,000	39,247,000	8,289,000	39,199,322	22,291,864	6,766,297	15,526,567	5,738,666
Autoritati executive	51020103	7,435,000	300,000	39,247,000	8,289,000	39,199,322	22,291,864	6,766,297	15,526,567	5,738,666
Alte servicii publice generale (cod 54.02.05 la 54.02.07+54.02.10+54.02.50)	5402			7,730,000	662,000	2,730,000	600,575	599,493	1,082	600,402
Fond de rezerva bugetara la dispozitia autoritatilor locale	540205			5,000,000						
Servicii publice comunitare de evidenta a persoanelor	540210			2,605,000	660,000	2,605,000	599,025	599,025		599,025
A... servicii publice generale	540250			125,000	2,000	125,000	1,550	468	1,082	1,377
Tranzactii privind datoria publica si imprumuturi	5502			2,515,000	401,000	2,515,000	416,676	302,007	114,669	309,934
Partea a II-a APARARE, ORDINE PUBLICA SI SIGURANTA NATIONALA (60.02+61.02)	5902	2,320,000		3,720,000	307,000	3,720,000	414,301	266,542	147,759	373,414
Aparare (cod 60.02.02)	6002			600,000	138,000	600,000	215,369	121,229	94,140	147,936
Aparare nationala	600202			600,000	138,000	600,000	215,369	121,229	94,140	147,936
Ordine publica si siguranta nationala (cod 61.02.03 +61.02.05+61.02.50)	6102	2,320,000		3,120,000	169,000	3,120,000	198,932	145,313	53,619	225,478
Protectie civila si protectia contra incendiilor (protectie civila nonmilitara)	610205	2,320,000		3,120,000	169,000	3,120,000	198,932	145,313	53,619	225,478
Partea a III-a CHELTUIELI SOCIAL-CULTURALE(cod 6302	6302	14,314,000	1,627,000	136,765,000	35,716,000	136,559,559	79,753,835	31,605,390	48,148,445	31,043,782

	A	B	1	2	3	4	5	6	7	8=6-7	9
65.02+66.02+67.02+68.02)											
Invatamant (cod 65.02.03 la 65.02.05+65.02.07+65.02.11+65.02.12+65.02.50)	6502				8,321,000	1,512,000	8,321,000	1,207,734	916,608	291,126	932,848
Invatamant prescolar si primar (cod 65.02.03.01+65.02.03.02)	650203										20,379
Invatamant prescolar	65020301										20,379
Invatamant nedefinitiv prin nivel (cod 65.02.07.04)	650207				2,081,000	512,000	2,081,000	552,652	261,526	291,126	277,766
Invatamant special	65020704				2,081,000	512,000	2,081,000	552,652	261,526	291,126	277,766
Alte cheltuieli in domeniul invatamantului	650250				6,240,000	1,000,000	6,240,000	655,082	655,082		634,703
Sanatale (cod 66.02.06+66.02.08+66.02.50)	6602		4,337,000		11,711,000	1,266,000	11,711,000	198,439	198,439		198,439
Servicii medicale in unitati sanitare cu paturi (cod 66.02.06.01+66.02.06.03)	660206		4,337,000		11,711,000	1,266,000	11,711,000	198,439	198,439		198,439
Spitale generale	66020601		4,337,000		11,711,000	1,266,000	11,711,000	198,439	198,439		198,439
Cultura, recreere si religie (cod 67.02.03+67.02.05+67.02.06+67.02.50)	6702		3,763,000	5,000	30,446,000	6,151,000	30,443,174	8,040,477	5,970,480	2,069,997	5,338,476
Servicii culturale (cod 67.02.03.02 la 67.02.03.08+67.02.03.12+67.02.03.30)	670203		3,763,000	5,000	20,723,000	4,215,000	20,723,000	6,107,943	4,037,946	2,069,997	4,041,793
Biblioteci publice comunale, oratensesi, municipale	67020302		763,000		4,113,000	859,000	4,113,000	2,811,591	741,594	2,069,997	743,595
Muzee	67020303				3,000,000	766,000	3,000,000	717,000	717,000		723,746
Institutiile publice de spectacole si concerte	67020304				10,610,000	2,585,000	10,610,000	2,574,452	2,574,452		2,574,452
Consolidarea si restaurarea monumentelor istorice	67020312		3,000,000	5,000	3,000,000	5,000	3,000,000	4,900	4,900		
Servicii recreative si sportive (cod 67.02.05.01 la 67.02.05.03)	670205				10,000		10,000				
Tineret	67020502				10,000		10,000				
Activitati religioase	670206				9,513,000	1,936,000	9,510,174	1,932,534	1,932,534		1,296,683
Alte servicii in domeniile culturii, recreerii si religiei	670250				200,000		200,000				
Asigurari si asistenta sociala (cod 68.02.04 la 68.02.06+68.02.10+68.02.11+68.02.12+68.02.15+68.02.50)	6802		6,214,000	1,622,000	86,287,000	26,787,000	86,084,385	70,307,185	24,519,863	45,787,322	24,574,019
Asistenta acordata persoanelor in varsta	680204		200,000	10,000	3,933,000	1,085,000	3,933,000	2,945,101	961,864	1,983,237	990,207
Asistenta sociala in caz de boli si invaliditati (cod 68.02.05.02)	680205				31,785,000	9,168,000	31,784,236	25,642,816	8,678,627	16,964,189	9,057,736
Asistenta sociala in caz de invaliditate	68020502				31,785,000	9,168,000	31,784,236	25,642,816	8,678,627	16,964,189	9,057,736
Asistenta sociala pentru familie si copii	680206		6,014,000	1,612,000	50,569,000	16,534,000	50,367,149	41,719,268	14,879,372	26,839,896	14,525,567
Alte cheltuieli in domeniul asigurarilor si asistentei sociale (cod 68.02.50.50)	680250										521
Alte cheltuieli in domeniul asistentei sociale	68025050										521

	A	B	1	2	3	4	5	6	7	8=6-7	9
Partea a IV-a SERVICII SI DEZVOLTARE PUBLICA, LOCUINTE, MEDIU SI APE (cod 70.02+74.02)		6902			3,976,000	2,061,000	3,976,000	94,370	94,370		7,240
Locuințe, servicii si dezvoltare publica (cod 70.02.03+70.02.05 la 70.02.07+70.02.50)		7002			729,000	729,000	729,000				
Alimentari cu apa si amenajari hidrotehnice (cod 70.02.05.01+70.02.05.02)		700205			729,000	729,000	729,000				
antare cu apa		70020501			729,000	729,000	729,000				
Protectia mediului (cod 74.02.03+74.02.05+74.02.06+74.02.50)		7402			3,247,000	1,332,000	3,247,000	94,370	94,370		7,240
Salubritate si gestiunea deseurilor (cod 74.02.05.01+74.02.05.02)		740205			3,247,000	1,332,000	3,247,000	94,370	94,370		7,240
Colectarea, tratarea si distrugerea deseurilor		74020502			3,247,000	1,332,000	3,247,000	94,370	94,370		7,240
Partea a V-a ACTIUNI ECONOMICE (80.02+81.02+83.02+84.02+87.02)		7902	68,551,000	5,000	101,266,000	2,746,000	101,255,727	3,283,063	1,931,875	1,351,188	19,051,835
Actiuni generale economice, comerciale si de munca (cod 80.02.01+80.02.02)		8002			18,359,000		18,359,000				6,006
Actiuni generale economice si comerciale (cod 80.02.01.06+80.02.01.09+80.02.01.10+80.02.01.30)		800201			18,359,000		18,359,000				6,006
Programe de dezvoltare regionala si sociala		80020110			18,359,000		18,359,000				6,006
Transporturi (cod 84.02.03+84.02.04+84.02.06+84.02.50)		8402	68,551,000	5,000	82,907,000	2,746,000	82,896,727	3,283,063	1,931,875	1,351,188	19,045,829
Transport rutier (cod 84.02.03.01 la 84.02.03.03)		840203	68,551,000	5,000	82,907,000	2,746,000	82,896,727	3,283,063	1,931,875	1,351,188	19,045,829
Drumuri si poduri		84020301	68,551,000	5,000	82,907,000	2,746,000	82,896,727	3,283,063	1,931,875	1,351,188	19,045,829
Partea a VII-a REZERVE, EXCEDENT/DEFICIT		9602			-5,352,000	-2,687,000			4,103,527	-4,103,527	
Excedent (98.02.96+98.02.97)		9802			-5,352,000	-2,687,000			4,103,527	-4,103,527	
Excedentul sectiunii de functionare		980296							2,444,489	-2,444,489	
Excedentul sectiunii de dezvoltare		980297			-5,352,000	-2,687,000			1,659,038	-1,659,038	
CHELTUIELILE SECTIUNII DE FUNCTIONARE (cod 50.02+59.02+63.02+70.02+74.02+79.02)		4902			191,656,000	45,813,000	186,392,608	104,053,780	39,104,474	64,949,306	38,020,720
Partea I-a SERVICII PUBLICE GENERALE (cod 51.02+54.02+55.02+56.02)		5002			39,990,000	7,936,000	34,942,322	21,562,721	6,260,807	15,301,914	6,391,647
Autoritati publice si actiuni externe (cod 51.02.01)		5102			29,745,000	6,873,000	29,697,322	20,545,470	5,359,307	15,186,163	5,481,317
Autoritati executive si legislative (cod 51.02.01.03)		510201			29,745,000	6,873,000	29,697,322	20,545,470	5,359,307	15,186,163	5,481,317
Autoritati executive		51020103			29,745,000	6,873,000	29,697,322	20,545,470	5,359,307	15,186,163	5,481,317
Alte servicii publice generale (cod 54.02.05 la 54.02.07+54.02.10+54.02.50)		5402			7,730,000	662,000	2,730,000	600,575	599,493	1,082	600,402

	A	B	1	2	3	4	5	6	7	8=6-7	9
Fond de rezerva bugetara la dispozitia autoritatilor locale		540205			5,000,000						
Servicii publice comunitare de evidenta a persoanelor		540210			2,605,000	660,000	2,605,000	599,025	599,025		599,025
Alte servicii publice generale		540250			125,000	2,000	125,000	1,550	468	1,082	1,377
Tranzactii privind datoria publica si imprumuturi		5502			2,515,000	401,000	2,515,000	416,676	302,007	114,669	309,934
Partea a II-a APARARE, ORDINE PUBLICA SI SIGURANTA NATIONALA (60.02+61.02)		5902			1,400,000	307,000	1,400,000	414,301	266,542	147,759	291,280
Aparare (cod 60.02.02)		6002			600,000	138,000	600,000	215,369	121,229	94,140	142,427
Aparare nationala		600202			600,000	138,000	600,000	215,369	121,229	94,140	142,427
Ordine publica si siguranta nationala (cod 61.02.03+61.02.05+61.02.50)		6102			800,000	169,000	800,000	198,932	145,313	53,619	148,853
Protectie civila si protectia contra incendiilor (protectie civila nonmilitara)		610205			800,000	169,000	800,000	198,932	145,313	53,619	148,853
Partea a III-a CHELTUIELI SOCIAL-CULTURALE (cod 65.02+66.02+67.02+68.02)		6302			113,908,000	32,861,000	113,702,559	78,793,752	30,645,307	48,148,445	29,839,873
Invatamant (cod 65.02.03 la 65.02.05+65.02.07+65.02.11+65.02.12+65.02.50)		6502			8,321,000	1,512,000	8,321,000	1,207,734	916,608	291,126	931,130
Invatamant prescolar si primar (cod 65.02.03.01+65.02.03.02)		650203									20,379
Invatamant prescolar		65020301									20,379
Invatamant nedefinit prin nivel (cod 65.02.07.04)		650207			2,081,000	512,000	2,081,000	552,652	261,526	291,126	276,048
Invatamant special		65020704			2,081,000	512,000	2,081,000	552,652	261,526	291,126	276,048
Alte cheltuieli in domeniul invatamantului		650250			6,240,000	1,000,000	6,240,000	655,082	655,082		634,703
Sanatate (cod 66.02.06+66.02.08+66.02.50)		6602			350,000	40,000	350,000	38,540	38,540		38,540
Cheltuieli medicale in unitati sanitare cu paturi (cod 66.02.06.01+66.02.06.03)		660206			350,000	40,000	350,000	38,540	38,540		38,540
Spitale generale		66020601			350,000	40,000	350,000	38,540	38,540		38,540
Cultura, recreere si religie (cod 67.02.03+67.02.05+67.02.06+67.02.50)		6702			26,683,000	6,146,000	26,680,174	8,035,577	5,965,580	2,069,997	5,322,507
Servicii culturale (cod 67.02.03.02 la 67.02.03.08+67.02.03.12+67.02.03.30)		670203			16,960,000	4,210,000	16,960,000	6,103,043	4,033,046	2,069,997	4,025,818
Biblioteci publice comunale, orasenesi, municipale		67020302			3,350,000	859,000	3,350,000	2,811,591	741,594	2,069,997	734,366
Muzee		67020303			3,000,000	766,000	3,000,000	717,000	717,000		717,000
Instituti publice de spectacole si concerte		67020304			10,610,000	2,585,000	10,610,000	2,574,452	2,574,452		2,574,452
Servicii recreative si sportive (cod 67.02.05.01 la 67.02.05.03)		670205			10,000		10,000				
Tineret		67020502			10,000		10,000				

	A	B	1	2	3	4	5	6	7	8=6-7	9
Servicii religioase		670206			9.513,000	1.936,000	9.510,174	1.932,534	1.932,534		1.296,683
Alte servicii in domeniile culturii, recreerii si religiei		670250			200,000		200,000				
Asigurari si asistenta sociala (cod 68.02.04 la 68.02.06 +68.02.10+68.02.11+68.02.12+68.02.15+68.02.50)		6802			78.554,000	25.163,000	78.351,385	69,511,901	23,724,579	45,787,322	23,547,702
Asistenta acordata persoanelor in varsta		680204			3,733,000	1,075,000	3,733,000	2,943,137	959,900	1,983,237	984,874
A-asistenta sociala in caz de boli si invaliditati (cod 68.02.05.02)		680205			30,713,000	9,168,000	30,712,236	25,642,816	8,678,627	16,964,189	8,903,840
A-asistenta sociala in caz de invaliditate		68020502			30,713,000	9,168,000	30,712,236	25,642,816	8,678,627	16,964,189	8,903,840
Asistenta sociala pentru familie si copii		680206			44,108,000	14,920,000	43,906,149	40,925,948	14,086,052	26,839,896	13,658,988
Partea a IV-a-SERVICIUL SI DEZVOLTARE PUBLICA, LOCUINTE, MEDIUL SI APE (cod 70.02+74.02)		6902			3.853,000	1.968,000	3.853,000	1.550	1.550		1.550
Locuinte, servicii si dezvoltare publica (cod 70.02.03+70.02.05 la 70.02.07+70.02.50)		7002			729,000	729,000	729,000				
Alimentare cu apa si amenajari hidrotehnice (cod 70.02.05.01+70.02.05.02)		700205			729,000	729,000	729,000				
Alimentare cu apa		70020501			729,000	729,000	729,000				
Protectia mediului (cod 74.02.03+74.02.05+74.02.06+74.02.50)		7402			3.124,000	1.239,000	3.124,000	1,550	1,550		1,550
Salubritate si gestiunea deseurilor (cod 74.02.05.01+74.02.05.02)		740205			3.124,000	1.239,000	3.124,000	1,550	1,550		1,550
Colectarea, tratarea si distrugerea deseurilor		74020502			3,124,000	1,239,000	3,124,000	1,550	1,550		1,550
Partea a V-a ACTIUNI ECONOMICE (80.02+81.02+83.02+84.02+87.02)		7902			32.505,000	2.741,000	32.494,727	3,281,456	1,930,268	1,351,188	1,496,370
Actiuni generale economice, comerciale si de munca (cod 80.02.01)		8002			18.359,000		18.359,000				
Acțiuni generale economice și comerciale (cod 80.02.01.06+80.02.01.09+80.02.01.10+80.02.01.30)		800201			18.359,000		18.359,000				
Programe de dezvoltare regionala si sociala		80020110			18,359,000		18,359,000				
Transporturi (cod 84.02.03+84.02.04+84.02.06+84.02.50)		8402			14,146,000	2,741,000	14,135,727	3,281,456	1,930,268	1,351,188	1,496,370
Transport rutier (cod 84.02.03.01 la cod 84.02.03.03)		840203			14,146,000	2,741,000	14,135,727	3,281,456	1,930,268	1,351,188	1,496,370
Drumuri si poduri		84020301			14,146,000	2,741,000	14,135,727	3,281,456	1,930,268	1,351,188	1,496,370
Partea a VII-a REZERVE, EXCEDENT/DEFICIT (98.02-99.02)		9602							2,444,489	-2,444,489	
EXCEDENT (98.02.96)		9602							2,444,489	-2,444,489	
Excedentul sectiunii de functionare		960296							2,444,489	-2,444,489	
CHELTUIELILE SECTIUNII DE DEZVOLTARE (cod 50.02+59.02+63.02+70.02+74.02+79.02)		4902	92,620,000	1,932,000	103,563,000	4,369,000	103,563,000	2,800,904	2,460,500	340,404	19,104,553

A		B	1	2	3	4	5	6	7	8=6-7	9
Partea I-a SERVICII PUBLICE GENERALE (cod 51.02+54.02)		5002	7,435,000	300,000	9,502,000	1,416,000	9,502,000	1,746,394	1,405,990	340,404	257,355
Autoritati publice si actiuni externe (cod 51.02.01)		5102	7,435,000	300,000	9,502,000	1,416,000	9,502,000	1,746,394	1,405,990	340,404	257,355
Autoritati executive si legislative (cod 51.02.01.03)		510201	7,435,000	300,000	9,502,000	1,416,000	9,502,000	1,746,394	1,405,990	340,404	257,355
Autoritati executive		51020103	7,435,000	300,000	9,502,000	1,416,000	9,502,000	1,746,394	1,405,990	340,404	257,355
Partea a II-a APARARE, ORDINE PUBLICA SI SIGURANTA NATIONALA (60.02+61.02)		5902	2,320,000		2,320,000		2,320,000				82,134
Aparare (cod 60.02.02)		6002									5,509
Aparare nationala		600202									5,509
Ordine publica si siguranta nationala (cod 61.02.03+61.02.05+61.02.50)		6102	2,320,000		2,320,000		2,320,000				76,625
Protectie civila si protectia contra incendiilor (protectie civila nonmilitara)		610205	2,320,000		2,320,000		2,320,000				76,625
Partea a III-a CHELTUIELI SOCIAL-CULTURALE (cod 65.02+66.02+67.02+68.02)		6302	14,314,000	1,627,000	22,857,000	2,855,000	22,857,000	960,083	960,083		1,203,909
Invatamant (cod 65.02.03 la 65.02.05+65.02.07+65.02.11+65.02.50)		6502									1,718
Invatamant nedifribil prin nivel (cod 65.02.07.04)		650207									1,718
Invatamant special		65020704									1,718
Sanatate (cod 66.02.06+66.02.08+66.02.50)		6602	4,337,000		11,361,000	1,226,000	11,361,000	159,899	159,899		159,899
Servicii medicale in unitati sanitare cu paturi (cod 66.02.06.01+66.02.06.03)		660206	4,337,000		11,361,000	1,226,000	11,361,000	159,899	159,899		159,899
Spitale generale		66020601	4,337,000		11,361,000	1,226,000	11,361,000	159,899	159,899		159,899
Cultura, recreere si religie (cod 67.02.03+67.02.05+67.02.06+67.02.50)		6702	3,763,000	5,000	3,763,000	5,000	3,763,000	4,900	4,900		15,975
Servicii culturale (cod 67.02.03.02 la 67.02.03.08+67.02.03.12+67.02.03.30)		670203	3,763,000	5,000	3,763,000	5,000	3,763,000	4,900	4,900		15,975
Biblioteci publice comunale, orasenesi, municipale		67020302	763,000		763,000		763,000				9,229
Muze		67020303									6,746
Consolidarea si restaurarea monumentelor istorice		67020312	3,000,000	5,000	3,000,000	5,000	3,000,000	4,900	4,900		
Asigurari si asistenta sociala (cod 68.02.04 la 68.02.06+68.02.10+68.02.11+68.02.12+68.02.15+68.02.50)		6802	6,214,000	1,622,000	7,733,000	1,624,000	7,733,000	795,284	795,284		1,026,317
Asistenta acordata persoanelor in varsta		680204	200,000	10,000	200,000	10,000	200,000	1,964	1,964		5,327
Asistenta sociala in caz de boli si invaliditati (cod 68.02.05.02)		680205			1,072,000		1,072,000				153,896
Asistenta sociala in caz de invaliditate		68020502			1,072,000		1,072,000				153,896

A	B	1	2	3	4	5	6	7	8=6-7	9
Asistenta sociala pentru familie si copii	680206	6,014,000	1,612,000	6,461,000	1,614,000	6,461,000	793,320	793,320		866,573
Alte cheltuieli in domeniul asigurarilor si asistentei sociale (cod 68.02.50.50)	680250									52
Alte cheltuieli in domeniul asistentei sociale	68025050									52
Partea a IV-a SERVICII SI DEZVOLTARE PUBLICA, LUCRUNTE, MEDIU SI APE (cod 70.02+74.02)	6902			123,000	93,000	123,000	92,820	92,820		5,690
Activitatea medicala (cod 74.02.03+74.02.05+74.02.06+74.02.50)	7402			123,000	93,000	123,000	92,820	92,820		5,690
Salubritate si gestiunea deseurilor (cod 74.02.05.01+74.02.05.02)	740205			123,000	93,000	123,000	92,820	92,820		5,690
Colectarea, tratarea si distrugerarea deseurilor	74020502			123,000	93,000	123,000	92,820	92,820		5,690
Partea a V-a ACTIUNI ECONOMICE (80.02+81.02+83.02+84.02+87.02)	7902	68,551,000	5,000	68,761,000	5,000	68,761,000	1,607	1,607		17,549,459
Actiuni generale economice, comerciale si de munca (cod 80.02.01+80.02.02)	8002									6,006
Actiuni generale economice si comerciale (cod 80.02.01.06+80.02.01.09+80.02.01.10+80.02.01.30)	800201									6,006
Programe de dezvoltare regionala si sociala	80020110									6,006
Transporturi (cod 84.02.03+84.02.06+84.02.50)	8402	68,551,000	5,000	68,761,000	5,000	68,761,000	1,607	1,607		17,549,459
Transport rutier (cod 84.02.03.01 la 84.02.03.03)	840203	68,551,000	5,000	68,761,000	5,000	68,761,000	1,607	1,607		17,549,459
Drumuri si poduri	84020301	68,551,000	5,000	68,761,000	5,000	68,761,000	1,607	1,607		17,549,459
Partea a VII-a REZERVE, EXCEDENT/DEFICIT (98.02-99.02)	9602			-5,352,000	-2,687,000					-1,659,038
EXCEDENT (98.02.97)	9802			-5,352,000	-2,687,000					-1,659,038
Deficitul sectiunii de dezvoltare	980297			-5,352,000	-2,687,000					-1,659,038


Nota: Se detaliaza pe structura clasificatiei economice (Anexa 7)

Conducatorul institutiei

Conducatorul compartimentului

financiar-contabil

CONSTANTA DUMITRU



Signature

DISPONIBIL DIN MILLOACE CU DESTINATIE SPECIALA

la data de 31.03.2021

Cod 05

-lei-

Denumirea Indicatorilor	Nr. rand	Disponibil la inceputul anului	Incasari	Plati	Disponibil la sfarsitul perioadei
A	B	1	2	3	4=1+2-3
TOTAL (rd.02 la 15) din care:	01	4,983,845	328,371	614,625	4,697,591
-Sume primite ca donatii si sponsorizari (ct. 5500101, ct. 5500102/analitice distincte)	02	44,434			44,434
-Garantii materiale retinute gestionarilor conform Legii nr.22/1969 (ct. 5500101, ct. 5500102/analitice distincte)	03	414,724	23,873	3,477	435,120
Alte disponibilitati cu destinatie speciala (ct. 5500101, ct. 5500102/analitice distincte)	11	4,524,687	304,498	611,148	4,218,037


Conducatorul institutiei

MARIUS OPRESCU

Conducatorul compartimentului

financiar-contabil

CONSTANTINA DUMITRU



CONTUL DE EXECUTIE A BUGETULUI CREDITELOR INTERNE - CHELTUIELI

La data de 31.03.2021

Cod 21

-lei-

Denumirea indicatorilor *)	Cod indicator	Credite de angajament		Credite bugetare		Angajamente bugetare	Angajamente legale	Plati efectuate	Angajamente legale de plati	Cheltuieli efective
		Aprobate la finele perioadei de raportare	Trimestriale cumulate	Aprobate la finele perioadei de raportare	Trimestriale cumulate					
A	B	1	2	3	4	5	6	7	8=6-7	9
TOTAL CHELTUIELI (cod 50.07+59.07+63.07+70.07+74.07.79.07)	4907	21,797,000	21,797,000	21,797,000	21,797,000	21,797,000	9,114,154	9,114,154		
Partea V-a ACTIUNI ECONOMICE (cod 80.07+81.07+83.07+84.07+ 87.07)	7907	21,797,000	21,797,000	21,797,000	21,797,000	21,797,000	9,114,154	9,114,154		
Transporturi (cod 84.07.03+ 84.07.06+84.07.50)	8407	21,797,000	21,797,000	21,797,000	21,797,000	21,797,000	9,114,154	9,114,154		
Transport rutier (cod 84.07.03.01 la 84.07.03.03)	840703	21,797,000	21,797,000	21,797,000	21,797,000	21,797,000	9,114,154	9,114,154		
Drumuri si poduri	84070301	21,797,000	21,797,000	21,797,000	21,797,000	21,797,000	9,114,154	9,114,154		
CHELTUIELILE SECTIUNII DE DEZVOLTARE(cod 50.07+59.07+63.07+70.07+7407+79.07)	4907	21,797,000	21,797,000	21,797,000	21,797,000	21,797,000	9,114,154	9,114,154		
Partea V-a ACTIUNI ECONOMICE (cod 80.07+81.07+83.07+84.07+ 87.07)	7907	21,797,000	21,797,000	21,797,000	21,797,000	21,797,000	9,114,154	9,114,154		
Transporturi (cod 84.07.03+84.07.06+84.07.50D)	8407	21,797,000	21,797,000	21,797,000	21,797,000	21,797,000	9,114,154	9,114,154		
Transport rutier (cod 84.07.03.01 la 84.07.03.03)	840703	21,797,000	21,797,000	21,797,000	21,797,000	21,797,000	9,114,154	9,114,154		
Drumuri si poduri	84070301	21,797,000	21,797,000	21,797,000	21,797,000	21,797,000	9,114,154	9,114,154		

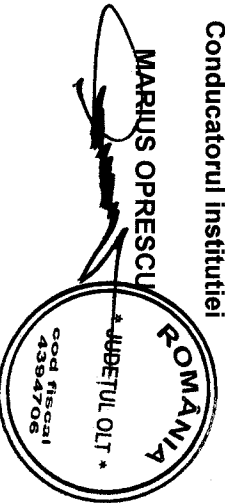
Nota: Se detaliaza pe structura clasificatiei economice (Anexa 7)

Conducatorul institutiei

Conducatorul compartimentului

financiar-contabil

CONSTANTA DUMITRU



[Signature]

CONTUL DE EXECUTIE A BUGETULUI FONDURILOR EXTERNE NERAMBURSABILE- CHELTUIELI

la data de 31.03.2021

Cod 21

-lei-

Denumirea indicatorilor *)	Cod indicator	Credite de angajament		Credite bugetare		Angajamente bugetare	Angajamente legale	Plati efectuate	Angajamente legale de platit	Cheltuieli efective
		aprobrate la finele perioadei de raportare	trimestriale cumulate	aprobrate la finele perioadei de raportare	trimestriale cumulate					
A	B	1	2	3	4	5	6	7	8=6-7	9
TOTAL CHELTUIELI ALE SECTIUNII DE DEZVOLTARE (50.08+59.08+63.08+70.08+74.08+79.08)	4908									34,415
Partea III-a CHELTUIELI SOCIAL-CULTURALE (cod 65.08+66.08+67.08+68.08)	6308									34,415
Asigurari si asistenta sociala (cod 68.08.02+68.08.04 la 68.08.06+68.08.11+68.08.15+68.08.50)	6808									34,415
Asistenta sociala pentru familie si copii	680806									34,415

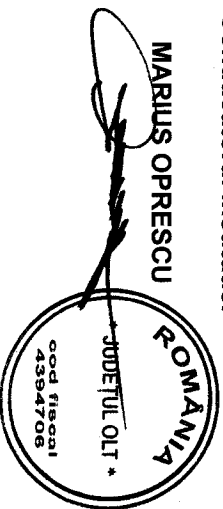
Nota: Se detaliaza pe structura clasificatiei economice (Anexa 7)

Conducatorul institutiei

Conducatorul compartimentului

MARIUS OPRESCU

financiar-contabil
CONSTANTA DUMITRU



[Signature]

[Signature]

Anexa nr. 1 la normele metodologice
(Anexa nr. 19 la situatiile financiare)

Situatia platilor efectuate si a sumelor declarate pentru cota-parte aferenta cheltuielilor finantate din FEN postaderare

la data de 31.03.2021

Cod 10

115 B.1.02

-lei-


Denumirea programului cu finantare UE/alti donatori	Cod rand	Plati efectuate de la titlul 56 si 58	din care:		Suma in curs de solictare la rambursare aferente cheltuielilor efectuate in anul curent	Suma de solictare la rambursare in anul curent aferente cheltuielilor efectuate in anii anteriori	Suma solictate la rambursare aferente cheltuielilor efectuate in anul curent	Suma solictate la rambursare aferente cheltuielilor efectuate in curs de autorizare	Suma solictate la rambursare in anul curent aferente cheltuielilor efectuate in anii anteriori	Suma rambursate aferente cheltuielilor efectuate in anul curent	Suma rambursate aferente cheltuielilor efectuate in anii anteriori	Suma neautorizate de management aferente cheltuielilor efectuate in anul curent	Suma neautorizate de management aferente cheltuielilor efectuate in anul curent	Pre-finantare dedusa din sumele solictate la rambursare aferente cheltuielilor efectuate in anul curent	Pre-finantare dedusa din sumele solictate la rambursare aferente cheltuielilor efectuate in anii anteriori	Suma rezultate din nereguli aferente cheltuielilor efectuate in anul curent si in anii anteriori	din care:		
			Plati efectuate pentru cota-parte FEN (altnat 02)	Suma in curs de solictare la rambursare aferente cheltuielilor efectuate in anul curent													Suma rezultate din nereguli deduse din sumele solictate la rambursare aferente cheltuielilor efectuate in anul curent	Suma rezultate din nereguli deduse din sumele solictate la rambursare aferente cheltuielilor efectuate in anul curent	
A		1	2	3=2-5	4	5=6+8+10+12+15	6	7	8	9	10	11	12	13	14	15			
Programa din Fondul Social European (FSE) (58.02)	33	157906	133336	133336				217599		42475									
Total (cod01 la 24)	40	157906	133336	133336				217599		42475									

*) Se completeaza cu urmatoarele coduri:

- 09-pentru sursa 01
- 10-pentru sursa 02
- 11-pentru sursa 03
- 12-pentru sursa 04
- 13-pentru sursa 05
- 15-pentru sursa 10

Conducatorul institutiei

MARIUS OPRESCU



Conducatorul compartimentului

financiar-contabil
CONSTANTA DUMITRU

Const. Dumitru

Anexa nr. 1 la normele metodologice
(Anexa nr. 19 la situatiile financiare)

Situatia platilor efectuate si a sumelor declarate pentru cota-parte aferenta cheltuielilor finantate din FEN postaderare

la data de 31.03.2021

Cod 07 / 14 B. P. 0007.

-lei-


Denumirea programului cu finantare UE/alti donatori	Cod rand	Plati efectuate de la titlu 56 si 58	din care:		Suma in curs de solicitare la rambursare aferte cheltuielilor efectuate in anul current	Suma in curs de solicitare la rambursare in anul current aferte cheltuielilor efectuate in anii anteriori	Suma solicitate la rambursare aferte cheltuielilor efectuate in anul current 5=6+8+10+ 12+15	Suma solicitate la rambursare aferte cheltuielilor efectuate in anul current aferte in curs de autorizare	Suma solicitate la rambursare in anul current aferte cheltuielilor efectuate in anii anteriori aferte in curs de autorizare	Suma rambursate aferte cheltuielilor efectuate in anul current	Suma rambursate in anul current aferte cheltuielilor efectuate in anii anteriori	Suma de neautorizate de management aferte cheltuielilor efectuate in anul current	Suma de neautorizate de management aferte cheltuielilor efectuate in anul current	Prefinantare dedusa din sumele solicitate la rambursare aferte cheltuielilor efectuate in anul current	Prefinantare dedusa din sumele solicitate la rambursare aferte cheltuielilor efectuate in anii anteriori	Suma nereguli aferte cheltuielilor efectuate in anul current si in anii anteriori	din care:		
			Suma rezultate din nereguli deduse din sumele solicitate la rambursare aferte cheltuielilor efectuate in anul current	Suma rezultate din nereguli deduse din sumele solicitate la rambursare aferte cheltuielilor efectuate in anul current															
A		1	2	3=2-5	4	5=6+8+10+ 12+15	6	7	8	9	10	11	12	13	14	15			
Programa din Fondul European de Dezvoltare Regionala (FEDR) (58.01)	32	9114154	7747031	7747031				14089015		861769									
Total (cod01 la 24)	40	9114154	7747031	7747031				14089015		861769									

*) Se completeaza cu urmatoarele coduri:

- 09-pentru sursa 01
- 10-pentru sursa 02
- 11-pentru sursa 03
- 12-pentru sursa 04
- 13-pentru sursa 05
- 15-pentru sursa 10

Conducatorul institutiei

MARIUS OPRESCU



Conducatorul compartimentului

financiar-contabil
CONSTANTA DUMITRU

Const

[Handwritten mark]

Situatia platilor efectuate si a sumelor declarate pentru cota-parte aferenta cheltuielilor finantate din FEN postaderare

la data de 31.03.2021

Anexa nr.1 la normele metodologice
(Anexa nr.19 la situatiile financiare)

Cod 02 / 10. B.L. 80.02.

-lei-


Denumirea programului cu finantare UE/alti donatori	Cod rand	Plati efectuate de la titlul 56 si 58	din care:														
			Plati efectuate pentru cota-parte FEN (altneat 02)	Sume in curs de solicitare la rambursare afacente cheltuielilor efectuate in anul curent	Sume in curs de solicitare la rambursare afacente cheltuielilor efectuate in anul anterior	Sume solicitate la rambursare afacente cheltuielilor efectuate in anul curent	Sume solicitate la rambursare afacente cheltuielilor efectuate in anul curent afiate in curs de autorizare	Sume solicitate la rambursare afacente cheltuielilor efectuate in anul anterior afiate in curs de autorizare	Sume rambursate afacente cheltuielilor anul curent	Sume rambursate afacente cheltuielilor in anul curent	Sume neautorizate de management afacente cheltuielilor efectuate in anul curent	Sume neautorizate de management afacente cheltuielilor efectuate in anul curent	Prefinantare dedusa din sumele solicitate la rambursare afacente cheltuielilor efectuate in anul curent	Prefinantare dedusa din sumele solicitate la rambursare afacente cheltuielilor efectuate in anul anterior	Sume nereguli afacente cheltuielilor efectuate in anul curent si in anii anteriori	Sume nerreguli afacente cheltuielilor deduse din sumele solicitate la rambursare afacente cheltuielilor efectuate in anul curent	
A		1	2	3=2-5	4	5=6+8+10+ 12+15	6	7	8	9	10	11	12	13	14	15	
Programe din Fondul European de Dezvoltare Regionala (FEDR) (58.01)	32	6507	1366	1366													
Programe din Fondul Social European (FSE) (58.02)	33	793320	670603	446912	74187	223691	170480	887461	53211	552546		1445					
Total (cod01 la 24)	40	799827	671969	448278	74187	223691	170480	887461	53211	552546		1445					

*) Se completeaza cu urmatoarele coduri:

- 09-pentru sursa 01
- 10-pentru sursa 02
- 11-pentru sursa 03
- 12-pentru sursa 04
- 13-pentru sursa 05
- 15-pentru sursa 10

Conducatorul institutiei

Conducatorul compartimentului
financiar-contabil
CONSTANTA DUMITRU



[Handwritten signature]

[Handwritten signature]

Situatia platilor efectuate
din fonduri externe nerambursabile (FEN) postaderare (titlul 56 si titlul 58)

la data de 31.03.2021

-lei-

Crt	Denumirea indicatorilor	Cod rand	Buget de stat (s01-stat)	Buget local (s02-local)	Bugetul asigurarilor sociale de stat (s03-bass)	Bugetul asigurarilor pentru somaj (s04-somaj)	Bugetul Fondului national unic de asigurari sociale de sanatate (s05-sananate)	Bugetul institutiilor publice si activitatilor finantate integral sau partial din venituri proprii (s10-local)	Bugetul fondurilor externe neramb. (s08-stat+asigurari+local)	Bugetul creditelor externe (s06-stat+local)	Bugetul creditelor interne (s07-stat+local)	Bugetul institutiilor publice si activitatilor finantate integral sau partial din venituri proprii (s20-stat+asigurari+autonome)	din care:		
													Bugetul institutiilor publice si activitatilor finantate integral din venituri proprii (s10-stat+autonome)	Bugetul institutiilor publice si activitatilor finantate integral din venituri proprii (s10-stat+autonome)	
A	B		1	2	3	4	5	6	7	8	9	10	11		
1	Total plati (titlu VIII cod56 si titlu X cod58) (rd.02+11)			799827				157906			9114154				
11	Total plati (titlul X cod 58) (rd. 12 la rd. 19)			799827				157906			9114154				
	Cheltuieli de personal (titlul I)			739427				13425							
	Bunuri si servicii (titlul II)			53893				144481							
	Active nefinanciare (titlul XIII)			6507							9114154				

Conducatorul institutiei

MARIUS OPRESCU

ROMANIA

* JUDETUL OLT *

COD FISCAL
4394706

Conducatorul compartimentului

financiar-contabil
CONSTANTA DUMITRU

[Signature]

Cod 40

I.

PLATI RESTANTE

la data de 31.03.2021

DENUMIREA INDICATORILOR	Nr. rand	Sold la inceputul anului	Sold la finele perioadei	
			TOTAL	Din care: aferent sumelor angajate cu prevederi bugetare
A	B	1	2	3
PLATI RESTANTE-TOTAL (rd. 150+300), din care:	01	9,800,688	12,243,269	12,243,269
-sub 30 de zile (rd. 151+301)	02	4,672,416	3,055,794	3,055,794
-peste 30 de zile (rd. 152+302)	03	5,128,272	9,187,475	9,187,475
PLATI RESTANTE-TOTAL SECTIUNEA DE FUNCTIONARE (rd.160+170+240+250+270+280+290), din care:	150	9,800,688	12,234,769	12,234,769
-sub 30 de zile (rd.161+171+241+251+271+281+291)	151	4,672,416	3,055,794	3,055,794
-peste 30 de zile (rd.162+172+242+252+272+282+292)	152	5,128,272	9,178,975	9,178,975
Plati restante catre furnizori, creditorii din operatii comerciale (ct.4010100, ct.4030100, ct.4620101, ct.4620109) (rd.161+162+163+165+166) din care:	160	9,093,898	12,234,769	12,234,769
-sub 30 de zile	161	3,965,626	3,055,794	3,055,794
-peste 30 de zile	162	5,128,272	9,178,975	9,178,975
Plati restante fata de bugetul general consolidat (rd.171+172+173+174+175) (ct.4310100, ct.4310200, ct.4310300, ct.4310400, ct.4310500, ct.4310700, ct.4370100, ct.4370200, ct.4370300, ct.4420300, ct.4440000, ct.4460000, ct.4460100, ct.4460200, ct.4480100) din care:	170	706,790		
-sub 30 de zile	171	706,790		
PLATI RESTANTE-TOTAL SECTIUNEA DEZVOLTARE (rd.310+320+330) din care:	300		8,500	8,500
-peste 30 de zile (rd. 312+322+332)	302		8,500	8,500
Plati restante catre furnizori, creditorii din operatii comerciale (ct.4040100, ct.4050100, ct.4620101, ct.4620103, ct.4620109) (rd.311+312+313+315+316) din care:	310		8,500	8,500
-peste 30 de zile	312		8,500	8,500

*) Se completeaza cu urmatoarele coduri:

- 40 - pentru total plati restante;
- 41 - pentru plati restante din bugetul de stat;
- 42 - pentru plati restante din bugetele locale;
- 43 - pentru plati restante din bugetul asigurarilor sociale de stat;
- 44 - pentru plati restante din bugetul asigurarilor pentru somaj;
- 45 - pentru plati restante din bugetul Fondului national unic de asigurari sociale de sanatate;
- 46 - pentru plati restante din credite externe;
- 47 - pentru plati restante din credite interne;
- 48 - pentru plati restante din fonduri externe nerambursabile;
- 51 - pentru plati restante ale institutiilor publice finantate integral din venituri proprii;
- 53 - pentru plati restante ale institutiilor publice finantate partial din venituri proprii;
- 54 - pentru plati restante ale iactivitatilor finantate integral din venituri proprii;

Conducatorul institutiei



MARIUS OPRESCU

Conducatorul compartimentului
financiar-contabil
CONSTANTA DUMITRU

Sinteza platilor restante si arieratelor la data de 31.03.2021

Nr. rd.	Explicatie	Plati restante		Plati restante aferente programelor nationale		Plati restante aferente fondurilor externe nerambursabile postaderare *****)		Plati restante aferente fondurilor externe nerambursabile preaderare (sursa08)	
		total (**)	din care: arierate (***)	total	din care: arierate	total	din care: arierate	total	din care: arierate
	0	1	1.1	2	2.1	3	3.1	4	4.1
	sold la finele lunii precedente	14995430		2273745					
2	sold la finele perioadei	12243269		653790					
3	% diminuare arierate luna raportare *****)(rd3=1-rd2/rd1)								

*) Se completeaza cu urmatoarele coduri:

- 40 - pentru total plati restante;
- 42 - pentru plati restante din bugetele locale (sectiune functionare, sectiune dezvoltare);
- 46 - pentru plati restante din credite externe (sectiune dezvoltare);
- 47 - pentru plati restante din credite interne (sectiune dezvoltare);
- 48 - pentru plati restante din fonduri externe nerambursabile;
- 51 - pentru plati restante ale institutiilor publice finantate integral din venituri proprii (sectiune functionare, sectiune dezvoltare);
- 53 - pentru plati restante ale institutiilor publice finantate partial din venituri proprii (sectiune functionare, sectiune dezvoltare);
- 54 - pentru plati restante ale activitatilor finantate integral din venituri proprii

***) Sumele vor corespunde cu rd. 1 din Anexa 30b.
 *****) Sumele vor corespunde cu rd. 4+5+6 din Anexa 30b.
 *****) Rd.3 se completeaza numai la cod 51. Pentru indeplinirea conditiei prevazute la art.49 alin. (13^{vr}) din Legea nr.273/2006 privind finantele publice, cu modificarile si completarile ulterioare, procentul calculat la rd.3 coloana 1.1 trebuie sa fie mai mare de 3%.
 *****) Se vor cuprinde platile restante care se suporta din bugetul local sau din bugetele institutiilor publice finantate integral sau partial din venituri proprii de subordonare locala, de la titlul de cheltuieli bugetare 56
 Proiecte cu finantare din fonduri externe nerambursabile (FEN) postaderare, cu exceptia celor de la sursa 08.

Conducatorul institutiei ROMANIA

* JUDEȚUL OLT *

MARIUS OPRESCU

COD FISCAL
44984706

Conducatorul compartimentului

financiar-contabil

CONSTANTA DUMITRU

[Signature]

[Signature]

Cod 42

I.

PLATI RESTANTE


la data de 31.03.2021

DENUMIREA INDICATORILOR	Nr. rand	Sold la inceputul anului	Sold la finele perioadei	
			TOTAL	Din care: aferent sumelor angajate cu prevederi bugetare
A	B	1	2	3
PLATI RESTANTE-TOTAL (rd. 150+300), din care:	01	706,790		
sub 30 de zile (rd. 151+301)	02	706,790		
PLATI RESTANTE-TOTAL SECTIUNEA DE FUNCTIONARE (rd.160+170+240+250+270+280+290), din care:	150	706,790		
sub 30 de zile (rd.161+171+241+251+271+281+291)	151	706,790		
Plati restante fata de bugetul general consolidat (rd.171+172+173+174+175) (ct.4310100,ct.4310200, ct.4310300,ct.4310400,ct.4310500, ct.4310700,ct.4370100,ct.4370200,ct.4370300,ct.4420300, ct.4440000, ct.4460000,ct.4460100.ct.4460200.ct.4480100) din care:	170	706,790		
sub 30 de zile	171	706,790		

*) Se completeaza cu urmatoarele coduri:

- 40 - pentru total plati restante;
- 41 - pentru plati restante din bugetul de stat;
- 42 - pentru plati restante din bugetele locale;
- 43 - pentru plati restante din bugetul asigurarilor sociale de stat;
- 44 - pentru plati restante din bugetul asigurarilor pentru somaj;
- 45 - pentru plati restante din bugetul Fondului national unic de asigurari sociale de sanatate;
- 46 - pentru plati restante din credite externe;
- 47 - pentru plati restante din credite interne;
- 48 - pentru plati restante din fonduri externe nerambursabile;
- 51 - pentru plati restante ale institutiilor publice finantate integral din venituri proprii;
- 53 - pentru plati restante ale institutiilor publice finantate ipartial din venituri proprii;
- 54 - pentru plati restante ale iactivitatilor finantate integral din venituri proprii;

Conducatorul institutiei



Conducatorul compartimentului
financiar-contabil
CONSTANTA DUMITRU

Cod 51

PLATI RESTANTE

I.

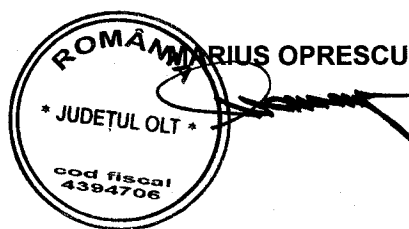
la data de 31.03.2021

DENUMIREA INDICATORILOR	Nr. rand	Sold la inceputul anului	Sold la finele perioadei	
			TOTAL	Din care: aferent sumelor angajate cu prevederi bugetare
A	B	1	2	3
PLATI RESTANTE-TOTAL (rd. 150+300), din care:	01	9,093,898	12,243,269	12,243,269
-sub 30 de zile (rd. 151+301)	02	3,965,626	3,055,794	3,055,794
-peste 30 de zile (rd. 152+302)	03	5,128,272	9,187,475	9,187,475
PLATI RESTANTE-TOTAL SECTIUNEA DE FUNCTIONARE (rd.160+170+240+250+270+280+290), din care:	150	9,093,898	12,234,769	12,234,769
-sub 30 de zile (rd.161+171+241+251+271+281+291)	151	3,965,626	3,055,794	3,055,794
-peste 30 de zile (rd.162+172+242+252+272+282+292)	152	5,128,272	9,178,975	9,178,975
Plati restante catre furnizori, creditorii din operatii comerciale (ct.4010100, ct.4030100, ct.4620101, ct.4620109) (rd.161+162+163+165+166) din care:	160	9,093,898	12,234,769	12,234,769
-sub 30 de zile	161	3,965,626	3,055,794	3,055,794
-peste 30 de zile	162	5,128,272	9,178,975	9,178,975
PLATI RESTANTE-TOTAL SECTIUNEA DEZVOLTARE (rd.310+320+330) din care:	300		8,500	8,500
-peste 30 de zile (rd. 312+322+332)	302		8,500	8,500
Plati restante catre furnizori, creditorii din operatii comerciale (ct.4040100, ct.4050100, ct.4620101, ct.4620103, ct.4620109) (rd.311+312+313+315+316) din care:	310		8,500	8,500
-peste 30 de zile	312		8,500	8,500

*) Se completeaza cu urmatoarele coduri:

- 40 - pentru total plati restante;
- 41 - pentru plati restante din bugetul de stat;
- 42 - pentru plati restante din bugetele locale;
- 43 - pentru plati restante din bugetul asigurarilor sociale de stat;
- 44 - pentru plati restante din bugetul asigurarilor pentru somaj;
- 45 - pentru plati restante din bugetul Fondului national unic de asigurari sociale de sanatate;
- 46 - pentru plati restante din credite externe;
- 47 - pentru plati restante din credite interne;
- 48 - pentru plati restante din fonduri externe nerambursabile;
- 51 - pentru plati restante ale institutiilor publice finantate integral din venituri proprii;
- 53 - pentru plati restante ale institutiilor publice finantate partial din venituri proprii;
- 54 - pentru plati restante ale iactivitatilor finantate integral din venituri proprii;

Conducatorul institutiei



Conducatorul compartimentului
financiar-contabil
CONSTANTA DUMITRU

Sinteza platilor restante si arieratelor la data de 31.03.2021

Nr. rd.	Explicatie	Plati restante		Plati restante aferente pro-gramelor nationale		Plati restante aferente fondurilor externe nerambursabile postaderare *****)		Plati restante aferente fondurilor externe nerambursabile preaderare (sursa08)	
		total **)	din care: arierate ***)	total	din care: arierate	total	din care: arierate	total	din care: arierate
	0	1	1.1	2	2.1	3	3.1	4	4.1
	sold la finele lunii precedente	14995430		2273745					
2	sold la finele perioadei	12243269		653790					
3	% diminuare arierate luna raportare *****)(rd3=1-rd2/rd1)								

*) Se completeaza cu urmatoarele coduri:

- 40 - pentru total plati restante;
 42 - pentru plati restante din bugetele locale (sectiune functionare, sectiune dezvoltare);
 46 - pentru plati restante din credite externe (sectiune dezvoltare);
 47 - pentru plati restante din credite interne (sectiune dezvoltare);
 48 - pentru plati restante din fonduri externe nerambursabile;
 51 - pentru plati restante ale institutiilor publice finantate integral din venituri proprii (sectiune functionare, sectiune dezvoltare);
 53 - pentru plati restante ale institutiilor publice finantate partial din venituri proprii (sectiune functionare, sectiune dezvoltare);
 54 - pentru plati restante ale activitatilor finantate integral din venituri proprii

**) Sumele vor corespunde cu rd. 1 din Anexa 30b.

***) Sumele vor corespunde cu rd. 4+5+6 din Anexa 30b.

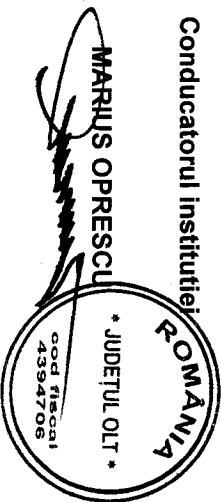
*****) Rd.3 se completeaza numai la cod 51. Pentru indeplinirea conditiei prevazute la art.49 alin. (13^8) din Legea nr.273/2006 privind

finantele publice, cu modificarile si completari ulterioare, procentul calculat la rd.3 coloana 1. 1 trebuie sa fie mai mare de 3%.

*****) Se vor cuprinde platile restante care se suporta din bugetul local sau din bugetele institutiilor publice

finantate integral sau partial din venituri proprii de subordonare locala, de la titlul de cheltuieli bugetare 56
 Proiecte cu finantare din fonduri externe nerambursabile (FEN) postaderare, cu exceptia celor de la sursa 08.

Conducatorul institutiei



Conducatorul compartimentului

financiar-contabil
 CONSTANTA DUMITRU

Dut

SITUATIA ACTIVELOR SI DATORIILOR INSTITUTIILOR PUBLICE
 DIN ADMINISTRATIA LOCALA

Cod 18

la data de 31.03.2021

-lei-

Nr. rand		Cod rand	Sold la inceputul anului	Sold la sfarsitul perioadei
A	B	C	1	2
	Numerar în lei în casieria institutiilor publice locale si ale institutiilor publice de subordonare locala, (ct.5310101)	4		346
	Disponibilitati în lei ale institutiilor publice locale si ale institutiilor publice de subordonare locala, la trezorerii (ct.5100000+ct.5120101+ct.5120501+ct.5150101+ct.5150103+ct.5150500+ct.5150600+ct.5160101+ct.5160301 +ct.5160302+ct.5170101+ct.5170301+ct.5170302+ct.5210100+ct.5210300+ct.5280000+ct.5290201+ct.5290301+ct.5290400+ ct.5290901+ct.5500101+ct.5520000+ct.5550101 +ct.5570101+ct.5580101+ct.5580201+ct.5600101+ ct.5600300+ct.5610100+ct.5610300+ct.5620101+ct.5620300-ct.7700000), din care :	5	12293385	14278626
	Total (in baze cash) (rd.04+05)	8	12293385	14278972
	Total (in baze accrual) (rd.08+09)	10	12293385	14278972
	Alte valori (ct.5320100+ct.5320200+ct.5320300+ct.5320400+ct.5320500+ ct.5320600+ct.5320800)	23	284096	230543
	Disponibilitati ale institutiilor publice locale si ale institutiilor de subordonare locala la institutiile de credit rezidente (ct.5110101+ct.5110102+ct.5120102+ct.	32	501337	513065

	.5120402+ct.5120502+ ct.5150102+ ct.5150202+ ct.5160102+ct.5160202+ ct.5170102+ ct.5170202+ ct.5290202+5290302+ct.52 90902+ct.5500102+ct. 5550102+ct. 5550202+ct.5570202+ct.55 80102+ ct.5580302+ ct.5600102+ct.5600103+ct .5620102+ct.5620103), din care :			
	Total (în baze cash) (rd.32+35)	36	501337	513065
	Total (în baze accrual) (rd.36+37)	38	501337	513065
	Actiuni cotate detinute de autoritatile locale la societati nefinanciare (ct.2600100 - ct.2960101) (S.11)	131	4242760	4242760
	Total (la valoarea contabila neta (la valoarea de intrare mai putin ajustarile cumulate pentru pierderea de valoare) (rd.131+132+133)	134	4242760	4242760
1	Creante comerciale necurente legate de livrari de bunuri si servicii de catre autoritatile locale sau de institutii subordonate acestora (ct.4110201+ct.4110208+c t.4130200+ct.4610201 - ct.4910200 - ct.4960200) Total (rd.158+159+160+164), din care:	157	303072	302831
	-de la societati nefinanciare (S.11),	159	303072	302831
	Creante comerciale curente legate de livrari de bunuri si servicii de catre autoritatile locale sau de institutii subordonate acestora (ct.2320000+ct.2340000+c t.4090101+ct.4090102+ct. 4110101+ ct.4110108+ ct.4130100+ct.4180000+ct .4610101 - ct.4910100 - ct.4960100). Total (rd.166+167+168+172), din care de la :	165	8206825	5828241

	-de la institutiile publice, din care: (rd.169+170+171)	168	8206825	5828241
	- Administratia locala (exclusiv fondurile de securitate sociala) (S.1313)	170	2344415	2973714
	- Fonduri de securitate sociala (S.1314)	171	5862410	2854527
	-din care:creantele unitatilor sanitare cu paturi fata de Casele de Sanatate	171.1	5862410	2854527
1	Creante ale bugetului local (ct.4640000 -ct.4970000). Total (rd.177+178+179+183), din care:	176	1941688	2491723
	-de la societati nefinanciare (S.11),	178	1941688	2491723
	Total creante (rd.176+184)	185	1941688	2491723
	Sume de primit de la Autoritatile de Certificare / Autoritatile de Management /Agentiile de Plati - FONDURI EXTERNE NERAMBURSABILE POSTADERARE (ct.4580301)	191	235798	14306614
	Sume de primit de la Autoritatile de Certificare/ Autoritatile de Management / Agentiile de Plati - FONDURI DE LA BUGET (ct.4580302)	192	38555	2194735
	Credite pe termen scurt contractate de autoritatile locale si institutii din subordinea acestora (ct.1620100+ct.1630100+ct.1670101+ct.1670103+ct.1670109+ ct.5190101+ct.5190102+ ct.5190106+ct.5190180) . . Total (rd.263+264+265+265.1), din care acordate de:	262		4698703
	-Alti rezidenti (Alti intermediari financiari, exclusiv societatile de asigurare si fondurile de pensii, Auxiliari financiari, Societati de asigurare, Fondurile de pensii) (S.125, S.126, S.128, S.129)	264		4414815

	Credite pe termen scurt primite in venituri din privatizare, de catre institutiile publice din administratia locala (ct.1620100+ct.1670103+ ct. 5190102+ ct.5190180) (S1311)	265.1		283888
	Sume primite din excedentul anului precedent pentru acoperirea golurilor temporare de casa si pentru finantarea cheltuielilor sectiunii de dezvoltare (ct.5190107+ct.5190190)	267.1		3699361
	Total (in baze cash) (rd.262+266+267+267.1)	268		8398064
	Total (in baze accrual) (cash+dobânzi) (rd.268+274)	275		8398064
	Credite pe termen lung primite (contractate, garantate, asimilate, etc.) de institutiile publice locale (ct.1620200+ct.1630200+ct.1670201+ct.1670202+ct.1670203+ ct.1670209). Total (rd.287+288+289+289.1) din care acordate de :	286	50518009	53367225
	-Societati care accepta depozite, exclusiv banca centrala (S.122)	287	46827462	50055196
	-Administratia centrala (exclusiv fondurile de securitate sociala) (S.1311) Credite pe termen lung primite din venituri din privatizare de catre institutii publice din administratia locala (ct.1620200+ct.1670203)	289.1	3690547	3312029
	Total (in baze cash) (rd.286)	290	50518009	53367225
	Datorii comerciale necurente legate de livrari de bunuri si servicii (ct.4010200+ct.4030200+ct.4040200+ ct.4050200+ct.4620201). Total (rd.313+314+318+319), din care catre :	312	26532	26532

	- Societati nefinanciare (S.11)	313	26532	26532
	Datorii comerciale curente legate de livrari de bunuri si servicii (ct.4010100+ct.4030100+ct.4040100 +ct.4050100+ct.4080000 + ct.4190000+ ct.4620101) Total (rd.321+322+326+327), din care catre :	320	25831183	25185290
	- Societati nefinanciare (S.11)	321	25831183	25185290
	Datoriile institutiilor publice din administratia locala catre bugete (ct.4420300+ ct.4310100+ct.4310200+ct.4310300+ct.4310400+ ct.4310500+ ct.4310700+ct.4370100+ct.4370200+ct.4370300+ ct.4420800 +ct.4440000+ct.4460000+ct.4480100)	331	32367011	33888976
	Salariile angajatilor (ct 4210000+ct.4230000+ct.4260000 +ct.4270100+ct.4270300 +ct.4280101)	332	16940149	16546556
	Alte drepturi cuvenite altor categorii de persoane (ct.4260000+ct.4270200 +ct.4270300+ct.4290000+ct.4380000)	333	-36277	-23365
	Total (rd.331+332+333+334)	335	49270883	50412167
	Provizioane necurente (ct.1510201+ ct.1510202+ ct.1510203 +ct.1510204 +ct.1510208), din care:	342.1	241494	138346
	Provizioane necurente, constituite conform OUG 71/2009 si OG 17/2012 reprezentând drepturi salariale câstigate în instanta (ct.1510203)	342.3	223347	132944
	Provizioane necurente pentru daune-interese moratorii sub forma dobânzii legale, pentru plata e?alonat? a sumelor prev?zute în titluri executorii având	342.5	18147	5402


	ca obiect acordarea unor dreptur salariale personalului din sectorul bugetar (din soldul ct.1510203)			
	Provizioane curente (ct. 1510101+ct.1510102+ ct.1510103+ ct.1510104+ ct.1510108) , din care:	343		103148
	Provizioane curente, constituite conform OUG 71/2009 si OG 17/2012 reprezentând drepturi salariale câstigate în instanta (ct.1510103)	343.2		90403
	Provizioane curente pentru daune-interese moratorii sub forma dobânzii legale, pentru plata e?alonat? a sumelor prev?zute în titluri executorii având ca obiect acordarea unor drepturi salariale personalului din sectorul bugetar (din soldul ct.1510103)	343.4		12745

Nota

Sectoarele si subsectoarele definite conform Sistemului European de Conturi (SEC' 95)	utilizator Anexa 40	Cod SEC'95
Societati nefinanciare		S.11
Societati financiare		S.12
Banca centrala		S.121
Societati care accepta depozite, exclusiv banca centrala		S.122
Fonduri de piata monetara		S.123
Fonduri de investitii, altele decat fondurile de piata monetara		S.124
Alti intermediari financiari, exclusiv societati de asigurare si fonduri de pensii		S.125
Auxiliari financiari		S.126
Societati de asigurare (SA)		S.128
Fonduri de pensii (FP)		S.129
Administratii publice		S.13
Administratia centrala(exclusiv fondurile de securitate sociala)		S.1311
Administratia locale(exclusiv fondurile de securitate sociala)		S.1313
Fonduri de securitate sociala		S.1314
Gospodariile populatiei		S.14
Restul lumii		S.2
State membre si institutii si organisme ale Uniunii Europene		S.21
Statele membre ale Uniunii Europene		S.211
Institutii si organisme ale Uniunii Europene		S.212
State nonmembre si organizatii internationale nerezidente ale Uniunii Europene		S.22

Conducatorul institutiei

MARIUS OPRESCU



Conducatorul compartimentului financiar-contabil
CONSTANTA DUMITRU