

HOTĂRÂRE
cu privire la: aprobarea Strategiei de Dezvoltare a Județului Olt
pentru perioada 2021-2027

Având în vedere:

- Referatul de aprobare nr.2633/16.03.2021 al Președintelui Consiliului Județean Olt;
- **Raportul nr. 2638/16.03.2021** al serviciului dezvoltare regională;
- **Avizul nr.5317/25.05.2021** al Comisiei pentru studii economico-sociale, buget-finanțe, integrare europeană, administrarea domeniului public și privat al județului;
- **Avizul nr. 5295/24.05.2021** al Comisiei pentru organizarea și dezvoltarea urbanistică, realizarea lucrărilor publice, ecologie și protecția mediului, conservarea monumentelor istorice și de arhitectură;
- **Avizul nr. 5330/25.05.2021** al Comisiei pentru administrație publică locală, juridică, apărarea ordinii publice, respectarea drepturilor omului și relații cu cetățenii;
- **Avizul nr. 5322/25.05.2021** al Comisiei pentru muncă, protecție socială, activități sportive și de agrement ;
- **Avizul nr. 5324/25.05.2021** al Comisiei pentru agricultură, silvicultură, industrie, servicii publice și comerț;
- **Avizul nr. 5341/25.05.2021** al Comisiei pentru cultură, învățământ, activitatea științifică, sănătate, familie, protecție copii și culte;
- Prevederile documentelor de programare la nivel național și regional pentru perioada 2021 - 2027 ;

- Prevederile documentelor Uniunii Europene privind politica de coeziune în perioada 2021-2027 ;
- Prevederile art. 7 alin. (1) și alin. (2) din Legea nr. 52/2003 privind transparența decizională în administrația publică locală, republicată,

În temeiul prevederilor art.173 alin.(1) lit. b), alin.(3) lit. d), art.182 alin.(1) și alin.(4) coroborat cu art.139 alin.(1) și art.196 alin.(1) lit. a) din Ordonanța de urgență a Guvernului nr.57/2019 privind Codul administrativ, cu modificările și completările ulterioare,

CONSILIUL JUDEȚEAN OLT adoptă prezenta hotărâre.

Art.1. Se aprobă Strategia de Dezvoltare a Județului Olt pentru perioada 2021-2027, conform anexei care face parte integrantă din prezenta hotărâre.

Art.2. Prezenta hotărâre se publică în presa locală și se comunică Direcției Economice, Buget-Finanțe, Serviciului Dezvoltare Regională din cadrul aparatului de specialitate al Consiliului Județean Olt, pentru aducere la îndeplinire, Președintelui Consiliului Olt, precum și Instituției Prefectului – Județul Olt.

PREȘEDINTE
Marius OPRESCU

Contrasemnează
Secretar General al Județului
Marinela - Elena ILIE

Slatina, 27 mai 2021
Nr. 77

Prezenta hotărâre a fost adoptată cu 31 de voturi “pentru” și 1 neparticipare la vot .

/LD (2 ex.)

Anexă la Hotărârea Consiliului Județean Olt nr. 77/27.05.2021

Strategia de dezvoltare a județului Olt 2021 - 2027

STRATEGIA DE DEZVOLTARE A JUDEȚULUI OLT

2021 – 2027

CUPRINS

INTRODUCERE.....	1
Capitolul I – AUDIT TERITORIAL	3
1. Prezentarea județului OLT.....	3
2. Demografie și resurse umane.....	13
3. Infrastructură.....	18
4. Dezvoltare economică.....	33
5. Mediul de afaceri și competitivitatea economică.....	74
6. Administrația publică locală – serviciile publice.....	83
7. Mediu	104
8. Mediul extern – factori interesați.....	120
9. Analiza SWOT generală	126
Capitolul II – Consultarea publică a comunității	127
1. Procesul de consultare publică.....	128
2. Observații și concluzii	132
Capitolul III – Strategia de dezvoltare	136
1. Viziune de dezvoltare	136
2. Priorități strategice pentru perioada 2021-2027.....	139
3. Obiective și măsuri de dezvoltare	140
4. Obiective pe termen mediu și lung	151
5. Obiective pe termen mediu și lung pentru dezvoltarea durabilă a județului Olt	156
6. Indicatorii dezvoltării.....	162
7. Surse de finanțare.....	167
8. Procesul de planificare strategică.....	196
9. Coerența cu politicile naționale și comunitare.....	203
Capitolul IV – Mediu și dezvoltare durabilă	204
1. Decarbonizarea energiei electrice – obiectiv european	204
2. Analiza contextului actual	208
3. Anexe suport	220
Capitolul V – Planul de acțiune	228
1. Investiții realizate în perioada 2014 – 2020.....	228
2. Investiții prevăzute în perioada 2021 – 2027	241
3. Anexe suport	255
Surse documentare	271

INTRODUCERE

Argument

Strategia de dezvoltare durabilă a județului Olt pentru perioada 2021-2027 este un document complex, care are la bază Planul de Dezvoltare Regională Sus Vest Oltenia 2021 - 2027, strategii și planuri de dezvoltare ale comunităților locale, precum și documente de planificare sectoriale.

Strategia de dezvoltare durabilă a județului Olt a fost realizată respectându-se principiile dezvoltării durabile, pornind de la premiza că "o societate durabilă este cea care își modelează sistemul economic și social astfel încât resursele naturale și sistemele de suport ale vieții să fie menținute", cum afirmă Lester Brown.

Orice comunitate trebuie să promoveze o viziune strategică în ceea ce privește dezvoltarea sa viitoare. Lipsa unei asemenea viziuni duce la o activitate administrativă haotică, în cadrul căreia se pot rata oportunități și se consumă irațional resurse prețioase. Experiența internațională a arătat că proiectele și programele operaționale funcționează cel mai bine atunci când fac parte dintr-un cadru coerent și când există o coordonare la nivel strategic.

Scopul elaborării Strategiei de dezvoltare a județului Olt este acela de a pune la dispoziția tuturor factorilor interesați în progresul economico-social al localităților urbane precum și al celor rurale, o gândire unitară cu privire la căile necesare de urmat, creând premisele apariției unui efect sinergic, benefic pentru asigurarea unei dezvoltări armonioase și durabile.

Strategia de dezvoltare a județului Olt vizează definirea reperelor strategice de dezvoltare a comunității pe o perioadă de 7 ani. Etapele metodologice principale ale elaborării acesteia au fost următoarele: realizarea unei analize preliminare, stabilirea viziunii asupra dezvoltării strategice, analiza sectorială a domeniilor strategice principale și articularea documentului strategic. Principiile care au stat la baza elaborării strategiei au fost: asigurarea validității științifice, implicarea comunității, transparența, obiectivitatea, coerența și continuitatea demersului. Pentru a da rezultate, strategia trebuie însoțită de promovarea, la nivelul administrației publice, a unui management strategic integrat, la toate nivelurile, capabil să identifice și să speculeze oportunitățile apărute în beneficiul comunității.

Obiectivul general al strategiei este atingerea unei dezvoltări economice și sociale durabile, care să ducă pe termen lung la creșterea nivelului de trai al populației și poziționarea județului Olt pe un loc onorabil în ceea ce privește nivelul de dezvoltare. Principala modalitate

de atingere a acestui obiectiv este dezvoltarea prioritară a turismului în județul Olt și a altor sectoare de activitate în concordanță cu principiile dezvoltării durabile, pentru creșterea calității vieții și gestionarea rațională a resurselor.

Strategia cuprinde obiective pentru dezvoltarea și modernizarea infrastructurii de transport, consolidarea mediului de afaceri prin creșterea competitivității și eficienței microîntreprinderilor și IMM-urilor, dezvoltarea și consolidarea mediului rural în vederea creșterii nivelului de trai al locuitorilor, îmbunătățirea calității serviciilor de sănătate și a asistenței sociale, dezvoltarea infrastructurii din învățământ și din domeniul culturii, susținerea tinerei generații prin armonizarea politicilor județene și locale cu cele guvernamentale, conservarea și protecția patrimoniului natural și cultural, realizarea de investiții și diversificarea ofertei de servicii turistice în vederea valorificării potențialului județean din domeniul turismului.

Implementarea strategiei presupune cooperare între toți factorii responsabili locali, respectiv administrația publică locală, instituții descentralizate și deconcentrate de la nivelul județului, agenți economici, organizații neguvernamentale și societatea civilă, precum și o strânsă colaborare cu alți parteneri din țară și din străinătate.

În ceea ce privește scopul pe termen scurt al strategiei, acesta este de a pune la dispoziția Consiliului Județean, a Consiliilor Locale și a celorlalte instituții din județ un instrument de lucru care să faciliteze dezvoltarea, promovarea și implementarea unor proiecte ce vor contribui la dezvoltarea durabilă a județului Olt.

Scopul pe termen lung al strategiei este de a contribui la transformarea județului într-o zonă cu un caracter distinct și cu o economie viabilă, capabil să ofere locuitorilor condiții de trai mai bune, într-un mediu curat și sănătos.

Metodologie

Pornind de la o amplă analiză a tuturor domeniilor relevante, au fost extrase și sintetizate, prin intermediul unei analize SWOT, punctele tari și punctele slabe ale situației actuale a județului, precum și oportunitățile și riscurile ce rezultă din acestea. Obiectivele de dezvoltare propuse în partea finală a documentului au fost astfel concepute încât să genereze o dezvoltare armonioasă a economiei și ocupării forței de muncă, a protecției naturii și mediului, precum și a condițiilor adecvate de viață în toate zonele județului.

Capitolul I – AUDIT TERITORIAL

1. Prezentarea județului OLT

Scurt istoric

Județul Olt constituie un bogat tezaur de istorie. Descoperirile arheologice efectuate pe văile Oltețului, Oltului, și Dârjovului evidențiază primele forme de viețuire ale oamenilor pe teritoriul României de astăzi (prepaleolitic și paleolitic inferior, c.1000000-600000 î.H.). Epocile ulterioare sunt mult mai bine reprezentate. Vestigii neolitice (vârfuri de săgeți, lame, răzuitoare, topoare, dălți, ceramică, etc.) au fost identificate în zonele Vădastra, Fărcașele, Brebeni, Slatina, Oboga, Coteana, Orlea, Gura Padinii, Drăgănești, Optași, Mogoșești. Cea mai importantă mărturie a preistoriei o constituie cultura Vădastra (c.4500-3500 î.H.), caracterizată printr-o ceramică decorată, apreciată drept cea mai înaltă expresie a ceramicii neoliticului european. De la sfârșitul neoliticului datează cultura Sălcuța (3700-2500 î.H.), cu așezările întărite de tip tell de la Drăgănești și Brebeni în care au fost descoperite primele urme (vase de provizii, unelte din corn de cerb, vase cu boabe de grâu carbonizate, etc.) de practicare a agriculturii în zonă, în legătură cu ritualuri ale fertilității și fecundității (figurine antropomorfe de piatră, lut și os). Perioada de trecere la epoca bronzului (2500-1800 î.H.) e reprezentată prin numeroase descoperiri la Celei, Slatina, Curțișoara, Găneasa. Continuitatea de locuire din epoca bronzului (2000-1200 î.H.) și până în Hallstatt (1200-300 î.H.) este dovedită prin descoperirile de la Scornicești, Vulturești, Sprâncenata, Slatina, Cârlogani, Ipotești, Găneasa, Vâlcele, Vulturești, Drăgănești ș.a. Mai mult de 60 de situri arheologice identificate – între care cetățile (davae) de la Sprâncenata și Mărgăritești precum și așezările civile de la Slatina, Scornicești, Bălănești, Sucidava – dovedesc faptul că în aceste zone în epoca Latene a locuit o numeroasă populație care a dezvoltat o civilizație daco-romană înfloritoare. Încă după primul război al lui Traian împotriva dacilor (101-102), partea răsăriteană a Olteniei, care cuprindea teritoriul actual al județului Olt, a fost anexată Imperiului Roman. După cucerirea romană au fost construite castrele de la Slăveni și Enoșești (de pe Limes Alutanus), așezările urbane - între care se distinge Romula (capitala Daciei Malvensis) - și cele rurale de la Movileni, Orlea, Dobrun, Fărcașele, unele dintre ele legate prin drumuri de piatră folosite atât în scopuri militare cât și comerciale.

Din perioada evului mediu timpuriu au fost evidențiate urme materiale în așezările de la: Cotmeana, Ipotești, Slatina, Găneasa, Caracal. La scurt timp după marea invazie tătară (1241), Diploma Ioaniților emisă în 1247 de regele Ungariei, Bèla al IV-lea, existența în zona Romanaților a cnezatului lui Ioan, una din formațiunile care au premers formarea Țării Românești. Cel mai vechi act păstrat din cancelaria Țării Românești, privilegiul de comerț în limba latină din 20 Ianuarie 1368 emis de domnul Vladislav I Vlaicu (1364-1374/1377) și destinat negustorilor sași din Brașov, menționează vama de pe Olt de la Slatina, aceasta fiind prima mărturie documentară cunoscută despre actuala reședință a județului Olt, formațiune administrativ-teritorială menționată ca atare la 26 Aprilie 1500 într-un hrisov de la Radu cel Mare (1495- 1508). Cartografic, cele două județe istorice - Olt și Romanați - apar întâia oară pe harta editată la Padova la 1700 de către stolnicul Constantin Cantacuzino. Așezările de la Slatina și Caracal au devenit, temporar, reședințe domnești în timpul lui Vlad Vintilă de la Slatina (1532-1535) și Mihai Viteazul (1593-1601). Pe aceste meleaguri au fost înălțate și importante lăcașe de cult, precum mănăstirile Clocociov (ctitorită în sec. XVI și refăcută sub Mihai Viteazul și Matei Basarab), Brâncoveni (ctitorită sub Matei Basarab și Constantin Brâncoveanu), Călui (întemeiată între anii 1516-1521 în timpul lui Neagoe Basarab, refăcută de boierii Craiovești și finalizată în 1588 de frații Buzzești) sau schitul Strehareț (ctitorit în sec. XVII).

Un document original din timpul revoluției conduse de Tudor Vladimirescu, Testamentul lui Călugăreanu, pandur din Cornățel, județul Olt, redactat sub forma însemnărilor pe paginile lucrării „Sonatinespour le piano”, aparținând lui Muzio Clementi, ne aduce importante informații referitoare la desfășurarea evenimentelor de la 1821, pe teritoriul Oltului. Astfel, aflăm că Tudor Vladimirescu și Iancu Jianu, însoțiți de un grup de panduri, au trecut în stânga Oltului, în dreptul localității Poganu, îndreptându-se spre mănăstirea Seaca-Mușetești, apoi spre Slatina, pentru a organiza rezistența și a recruta oameni sub steagul „Adunării orânduite pentru binele și folosul a toată țara”.

Valul revoluționar care a cuprins Europa anului 1848 a făcut ca și în Principatele Române să se facă simțite ecourile luptei popoarelor pentru drepturi legitime. Oltenii au contribuit efectiv la pregătirea și desăvârșirea revoluției de la 1821, sprijinind cu entuziasm și ardoare programul acesteia.

Înfrângerea revoluției de la 1848 a adus în județul Olt o campanie de prigoană pentru cei care participaseră la evenimente, pe lista celor arestați figurând Dimitrie Iarcu de la Slatina, Ion

Turcea de la Caracal, Radu Șapcă de la Celei. Noile autorități au ordonat eliberarea din slujbe a profesorilor Ioan Trușescu și Zaharia Boerescu de la Caracal, Vasile Urzescu și Nicolae Șerbănescu de la Slatina.

Dubla alegere a lui Alexandru Ioan Cuza a declanșat la Slatina o stare de euforie generală, documentele vremii semnalând atmosfera de redeșteptare și regenerare națională existentă aici. La răspândirea veștii alegerii lui Cuza, „corurile reunite ale celor două școli publice din Slatina, împreună cu o mulțime impresionantă au parcurs străzile orașului având aprinse torțe și intonând cântece pentru unire, pentru domnitor”. Slatina, capitala județului Olt, pentru modul în care se afirmase în lupta unionistă a fost vizitată de domnitorul Alexandru Ioan Cuza de trei ori în timpul domniei sale: 1859, 1862 și 1864.

Județele Olt și Romanați, dată fiind poziția lor strategică, au contribuit masiv la susținerea efortului uman și economic impus țării de campania din 1877-1878. Pentru a participa la Războiul pentru Independență, s-au înrolat peste 5.000 de oameni în Regimentul 3 Dorobanți, Escadroanele 3 Romanați și 4 Olt din Regimentul 1 Călărași și Batalionul de Miliție. La Slatina, Piatra-Olt, Caracal și Corabia au funcționat depozite centrale pentru provizii și muniții, esențiale pentru aprovizionarea armatei. O filă glorioasă în cartea istoriei naționale au scris slătinenii prin participarea Regimentului 3 Dorobanți la luptele de la Canapa, Lom-Palanca, Smârdan și Belogratic. Pentru independența țării și-au dat viața pe câmpul de luptă 151 de eroi olteni și au fost răniți aproximativ 700.

Restabilit prin reforma administrativă din 1668, județul Olt este totodată locul de obârșie al unor personalități precum: diplomatul Nicolae Titulescu (1882-1941, ministru de Externe al României Mari, președinte al Societății Națiunilor), dramaturgul Eugen Ionescu (1909-1994, membru al Academiei Franceze), muzicianul Dinu Lipatti (1917-1950), poetul Ion Minulescu (1881-1944), economistul P. S. Aurelian (1833-1909, președinte al Academiei), juristul Constantin Dissescu (1854-1932, părintele dreptului penal românesc), istoricul literar Dumitru Caracostea (1879-1964), președintele Nicolae Ceaușescu (1918-1989).

Județul Olt constituie un bogat tezaur de istorie. Descoperirile arheologice efectuate pe Văile Oltețului, Oltului și Dârjovuluievidențiază primele forme de viețuire ale oamenilor pe teritoriul României de astăzi.

Arhitectura teaurizează mărturii de o excepțională valoare artistică a culturii materiale și spirituale a poporului român. Mănăstirile din județul Olt constituie o parte importantă a unui

inventar al patrimoniului arhitectural. Acestea se remarcă prin originalitatea organizării spațiului și bogăția decorației.

Locuitorii județului Olt sunt continuatorii unor tradiții și meșteșuguri practicate din cele mai vechi timpuri. Un meșteșug bine cunoscut în județul Olt este olăritul, apărut încă din neolitic și care avea să cunoască în zonă o înflorire fără seamăn. Astăzi mai sunt în Olt trei centre de olari: Oboga, Romana, Corbeni, care mai lucrează ceramică smălțuită și nesmălțuită în forme și decoruri diverse. O parte din vase și-au pierdut utilitatea și sunt folosite pentru decor, astfel ulcioarele de nuntă cu forme de păsări, oameni și animale sau farfuriile întinse decorate cu pomul vieții, motiv specific centrelor. Alte meșteșuguri populare bine conservate în județul Olt sunt: cojocăritul Vădastra, torsul, cusutul–Priseaca, Curtișoara, Icoana, Cezieni, cioplitul în lemn și os–Câmpia Boianului, pictura populară pe lemn și sticlă–Corbu, măști și călus–Osica,feroneria–Brîncoveni.

Portul popular din județul Olt ocupă în ansamblul costumului românesc un loc aparte prin trăsăturile sale particulare, îmbogățind repertoriul ornamenticii populare românești cu motive originale, de o deosebită valoare plastică.

Patrimoniul etnografic oglindește creația populară din aproape toate satele și comunele din județul Olt, teritoriu pe care se întâlnesc trei zone etnografice: Olt, Romanați și Câmpia Boianului.

Se cunoaște faptul că foarte rar toate genurile artei populare ating într-o zonă etnografică aceeași valoare artistică și sunt la fel de răspândite. În județul Olt, valori artistice întâlnim în mod deosebit în costumele populare, în scoarțele și țesăturile de interior, în ceramica populară pe care literatura de specialitate o cunoaște sub numele de Ceramică de Oboga. Aceste genuri ale artei populare sunt cele care predomină în patrimoniul etnografic al Muzeului Județean Olt. Nu au fost neglijate însă nici genurile mai puțin reprezentative pentru județul Olt: creația artistică în lemn, obiectele de artă populară din fier, piesele legate de obiceiuri (ouăle încondeiate, icoanele de vatră etc.) precum și piesele legate de meșteșugurile și ocupațiile tradiționale ale zonei.

Așezare geografică

Județul Olt este situat în partea de sud a țării, pe cursul inferior al râului care i-a dat numele și face parte din categoria județelor riverane fluviului Dunărea. Prin portul dunărean Corabia are ieșire la Marea Neagră.

Vecini județului sunt: Nord – județul Vâlcea, Est – județele Argeș și Teleorman, Sud – fluviul Dunărea pe o distanță de 45 km, care-l desparte de Bulgaria și Vest – județul Dolj.

Suprafață

Județul Olt are o suprafață totală de 5.498 km², reprezentând 2,3% din teritoriul țării situându pe locul 22 la nivelul României ca suprafață.

Organizarea administrativă

Județul Olt este unul dintre cele 41 de județe în care este împărțit teritoriul României, fiind condus de către prefect și organizat în 112 unități administrativ-teritoriale, din care două municipii (Slatina și Caracal), 8 orașe (Balș, Corabia, Scornicești, Potcoava, Drăgănești-Olt, Piatra-Olt) și 104 comune cu 377 sate, ocupând o suprafață de 5.707 km² din teritoriul României.

Lista orașelor din județul Olt

- ✓ Slatina, municipiu, reședința județului Olt
- ✓ Caracal, municipiu, fostă reședință a județului Romanați
- ✓ Balș
- ✓ Corabia port la Dunăre
- ✓ Scornicești
- ✓ Drăgănești-Olt
- ✓ Piatra Olt nod important de cale ferată
- ✓ Potcoava

Lista comunelor din județul Olt:

- | | | | |
|----------------|----------------|--------------|----------------|
| ✓ Babiciu | ✓ Cezieni | ✓ Dobroteasa | ✓ Gradinari |
| ✓ Baldovinesti | ✓ Cilieni | ✓ Dobrun | ✓ Gradinile |
| ✓ Balteni | ✓ Colonesti | ✓ Draghiceni | ✓ Grojdibodu |
| ✓ Barasti | ✓ Corbu | ✓ Fagetelu | ✓ Gura Padinii |
| ✓ Barza | ✓ Coteana | ✓ Falcoiu | ✓ Ianca |
| ✓ Bobicesti | ✓ Crampoia | ✓ Farcasele | ✓ Iancu Jianu |
| ✓ Brancoveni | ✓ Cungrea | ✓ Ganeasa | ✓ Icoana |
| ✓ Brastavatu | ✓ Curtisoara | ✓ Garcov | ✓ Ipotesti |
| ✓ Brebeni | ✓ Daneasa | ✓ Gavanesti | ✓ Izbiceni |
| ✓ Bucinisu | ✓ Deveselu | ✓ Ghimpeteni | ✓ Izvoarele |
| ✓ Calui | ✓ Dobretu | ✓ Giuvarasti | ✓ Leleasca |
| ✓ Carlogani | ✓ Dobrosloveni | ✓ Gostavatu | ✓ Maruntei |

✓ Mihaesti	✓ Perieti	✓ Slatioara	✓ Tufeni
✓ Milcov	✓ Plesoiu	✓ Soparlita	✓ Urzica
✓ Morunglav	✓ Poboru	✓ Spineni	✓ Vadastra
✓ Movileni	✓ Priseaca	✓ Sprancenata	✓ Vadastrita
✓ Nicolae Titulescu	✓ Radomiresti	✓ Stefan Cel Mare	✓ Valcele
✓ Obarsia	✓ Rotunda	✓ Stoenesti	✓ Valeni
✓ Oboga	✓ Rusanesti	✓ Stoicanesti	✓ Verguleasa
✓ Oporelu	✓ Samburesti	✓ Strejesti	✓ Visina
✓ Optasi- Magura	✓ Sarbii Magura	✓ Studina	✓ Visina Noua
✓ Orlea	✓ Scarisoara	✓ Tatulesti	✓ Vitomiresti
✓ Osica De Jos	✓ Schitu	✓ Teslui	✓ Vladila
✓ Osica De Sus	✓ Seaca	✓ Tia Mare	✓ Voineasa
✓ Parscoveni	✓ Serbanesti	✓ Topana	✓ Vulpeni
		✓ Traian	✓ Vulturesti

Relieful

Relieful este centrat pe valea inferioară a Oltului și teraselor sale și este format din câmpii și dealuri nu prea înalte. De la limita de nord a județului până în apropiere de Slatina se întâlnește zona de dealuri, aparținând Podișului Getic și care ocupă o treime din suprafața județului. La sud de Slatina până la Dunăre se desfășoară o parte a Câmpiei Române, cu următoarele subunități de câmpie: Câmpia Romanaților, Câmpia Boianului și Câmpia Burnazului. Altitudinea reliefului coboară în pantă lină de la Vitomirești, către Dunăre până la Corabia, ceea ce conferă o expoziție sudică însoțită. Valea Dunării, orientată est-vest, domină malul românesc și prezintă terase întinse. Valea Oltului reprezintă o adevărată axă a teritoriului județului. Terasa Oltului se remarcă prin întinderi mai mari pe partea dreaptă a văii, începând din nordul județului până la Dunăre și până la Drăgănești pe partea stângă unde sunt bine dezvoltate terasele înalte: Coteana 80-90 m și Slatina 50-60m.

Soluri

Formarea și evoluția numeroaselor tipuri de soluri dezvoltate pe teritoriul județului Olt se datorează variabilității spațiale și temporare a factorilor pedogenetici naturali. Acțiunea fiecărui factor pedogenetic nu este izolată, ci se combină cu a celorlalți, iar modul diferit de asociere locală sau regională explică diversitatea solurilor formate.

Pe teritoriul județului Olt se disting mai multe tipuri de soluri, grupate în următoarele clase: molisoluri, argiluvisoluri, spodosoluri, soluri neevoluate.

Solurile se caracterizează printr-un conținut ridicat de humus și mai mic de argilă, cu fertilitate ridicată. Solurile cernoziomuri 40%, aluvisol 9, preluvosol 13, luvosol 12, vertisol 17, planosol 1.4%, soloneturi, erodisoluri, psamosol, regosol.

Solurile hidromorfe aparțin categoriei solurilor intrazonale și se caracterizează prin exces de umiditate datorat nivelului freatic ridicat. Dintre solurile neevoluate de remarcat sunt solurile aluviale din luncile văilor mari.

Constituția petrografică a teritoriului județului Olt a determinat varietatea zăcămintelor de substanțe minerale utile, care se regăsesc ca zăcăminte de combustibili fosili și sub formă de roci utile. Rocile utile, numite roci de construcție, nisipurile și pietrișurile se exploatează cu precădere din albia râurilor Olt, Olteț și Vedea.

Zăcămintele de combustibil sunt arealele cu zăcăminte petrolifere și gazeifere localizate pe teritoriul județului Olt sunt cele de la Balș, Otești, Ciurești, Spineni.

Hidrologia

Axul principal al rețelei hidrografice îl constituie râul Olt care străbate județul pe la mijloc de la nord la sud, pe o lungime de 143 km. Râul Olt primește ca afluenți principali: pe dreapta râul Olteț, iar pe stânga câteva râuri cu debit foarte mic cum sunt: Tesluiul, Dârjovul. În partea de nord, județul Olt este brăzdat și de râul Vedea, cu afluentul de pe partea dreaptă Plapcea. Pe o distanță de 45 km, partea de sud a județului este udată de apele Dunării, care colectează întreaga rețea hidrografică a județului.

Caracteristicile hidrografice, hidrologice și hidrogeologice sunt influențate în special de climat. Apele subterane variază ca adâncime și debite.

Hidrografia zonei cuprinde o rețea hidrografică majoră, din care fac parte Dunărea, Oltul și Vedea, sistemele lacustre și apele freatice și de adâncime.

Scurgerea apelor de suprafață este de tip continental pentru râurile cu obârșiile în zone geografice diferite, cu alimentare pluvio-nivală și pluvială specifică râurilor autohtone. Densitatea rețelei hidrografice variază între 0,6 și 0,8 km/km². Regimul pluviometric influențează debitele și variază de la un anotimp la altul; astfel, un minim se înregistrează iarna, iar maxim la sfârșitul primăverii și începutul verii.

În partea de nord, județul Olt este brăzdat și de râul Vedea, cu afluentul de pe partea dreaptă Plapcea. Pe o distanță de 45 km, partea de sud a județului este udată de apele Dunării, care colectează întreaga rețea hidrografică a județului. Oltețul, Călmățuiul sunt râuri ale căror izvoare se găsesc pe teritoriul județului Olt.



Scurgerea solidă este importantă deoarece contribuie la procesele de acumulare și constituie uneori factor favorizant al inundațiilor.

Apele freatice apar în diferite formațiuni geologice, care le determină caracteristicile: în structurile piemontane sunt insuficiente, iar la câmpie ceva mai bogate. Lacurile au origine diferită, majoritatea celor naturale fiind formate în crovuri. Pe teritoriul județului Olt se află 62 lacuri de acumulare. Dintre lacurile antropice, utilizate în scopuri variate, reprezentative sunt acumularea Strejești și Izbiceni. Există trei lacuri de acumulare aflate pe cursul Oltului, astfel: Lacul de acumulare Strejești, Lacul de acumulare Ipotești și Lacul de acumulare Izbiceni.

În județul Olt sunt în observație un număr de 71 foraje de mică și medie adâncime, aferente unui număr de 31 stații hidrogeologice, la care se fac observații privind variația nivelurilor apelor subterane și un număr de 22 foraje din cadrul acestor stații la care se urmărește evoluția calității apelor subterane.

Ca poziție istorico-geografică, face parte dintre vechile provincii istorice Oltenia și Muntenia, având o legătură permanentă cu vestul țării, cu Banatul pe Valea Dunării, cu Transilvania pe Valea Oltului, iar prin portul dunărean Corabia are ieșire la Marea Neagră.

Clima

Clima județului Olt este temperat-continental mai umedă în partea de nord și mai aridă în partea de sud – cu valori medii multianuale favorabile desfășurării activităților economice, cu veri deosebit de calde și ierni în general mai blânde. Valorile medii ale temperaturii anuale sunt printre cele mai mari din țară respectiv 11 grade Celsius iar precipitațiile variază între 450 și 550 mm. Masele de aer au o direcție vest-est și sunt prezente vânturile neregulate precum Crivațul (iarna) sau Băltărețul.

Flora și fauna

România, inclusiv județul Olt, este deținătoarea unui capital natural eterogen și mai puțin fragmentat și alterat și a unei biodiversități bogate mai puțin erodate decât majoritatea țărilor europene. În acest context, capătă importanță covârșitoare acțiunile post Rio, care trebuie să se încadreze într-un nou tip de economie, în inserție, cu conservarea capitalului natural și a biodiversității pentru a putea susține optimal tranziția spre modelul de dezvoltare durabilă.

Județul Olt dispune de resurse biologice cu importante valente economice, sociale și ecologice. Flora și fauna de astăzi constituie rezultanta selectivă a diverselor succesiuni de specii pe care le-a adăpostit acest teritoriu în decursul ultimelor etape ale istoriei paleogeografice. Vegetația s-a diferențiat în două subzone, cu specii de plante și animale caracteristice: subzona pădurilor și subzona de silvostepa. Inventarul floristic numără peste 1000 de specii cormofite. Covorul vegetal se prezintă sub forma unui mozaic de fitocenoze, agrocenoze și tufișuri de arbuști, caracteristici văilor depresionare și de luncă. O notă specifică zonei o constituie lipsa pădurilor propriu zise care au fost defrișate, singura vegetație arboricolă fiind reprezentată de zăvoaiele de sălcii, plop albi sau plop negri, plantațiile silvicole cu plop euroamericani și alte specii cu valoare forestieră redusă, la care se adaugă perdelele de pomi de pe marginea drumurilor și plantațiile de salcâm de pe terenurile în pantă supuse eroziunii.

Impactul antropic, de modelare a albiei Oltului într-o salbă de lacuri, asupra păsărilor este evident, lacurile de acumulare din punct de vedere al ornitofaunei, se aseamănă cu Delta Dunării.

Bogăția ornitofaunei se explică prin expunerea sudică în calea curenților calzi care străbat Peninsula Balcanică. Principalele ornitocenoze sunt legate de relieful terenului și de vegetație, prezentând cam aceleași caracteristici ale fitocenzelor.

În urma monitorizării păsărilor în zonele studiate au fost identificate 165 specii de păsări. Atragerea numeroaselor specii de păsări, cuibăritoare, migratoare sau sedentare în această zonă, a fost favorizată de descoperirea unor habitate propice (suprafețe mari de apă, stufăriș, vegetație arboricolă) și a unei hrane abundente.

2. Demografie și resurse umane

Situația și structura demografică

Conform datelor publicate de Institutul Național de Statistică, județul Olt totalizează în anul 2020 o populație stabilă de 431.248 persoane, reprezentând 19,96% din totalul înregistrat la nivelul regiunii de Sud-Vest Oltenia (2.160.306 persoane), respectiv 2,22% din populația întregii țări (19.405.000 persoane).

Volumul demografic al județului Olt a scăzut din 2013 până în 2020 cu un efectiv de 30.051 persoane. În perioada de referință efectivul populației stabile a județului a înregistrat punctul culminant în anul 2013 (461.299 persoane), fiind în continuă scădere până în prezent (431.248 persoane în anul 2020).

Datele publicate în urma Recensământului Populației și Locuințelor din 2011 relevă, însă, o populație semnificativ mai redusă numeric față de datele publicate de INS în bazele oficiale de date. Astfel, populația recenzată a județului Olt este de 436.400 locuitori, cu 52.874 persoane mai scăzută față de recensământul din 2002.

Municipiul Slatina are cea mai mare populație stabilă dintre cele 112 de unități teritoriale administrative din județul Olt, totalizând la recensământ 75.219 locuitori și reprezentând 17,24 % din populația totală a județului. Orașele Caracal (30.954 loc.), Balș (18.164 loc.), Corabia (16.441 loc.), Scornicești (11.766 loc.), Drăgănești Olt (10.894 loc.), Piatra Olt (6299 loc.) și Potcoava (5743 loc.) totalizează 100.261 locuitori, însemnând 22,97% din volumul demografic județean, restul fiind reprezentat de populația din mediul rural al județului Olt.

La nivelul județului Olt populația ocupată civilă prezintă următoarea structură:

- ✓ Agricultură și silvicultură - 49,5%
- ✓ Industrie - 20,9%
- ✓ Construcții - 3,7%
- ✓ Comerț - 6,6%
- ✓ Sănătate și asistență socială - 3,8%
- ✓ Învățământ - 4,6%
- ✓ Administrație publică - 2,3%
- ✓ Alte domenii - 8,6%

Miscarea naturală a populației

În județul Olt, rata natalității, în perioada 2018 - 2019 a fost inferioară ratei mortalității, astfel încât pe întreaga perioadă s-a înregistrat un spor natural negativ ce se tot accentuează. Rata sporului natural în anul 2019 în județul Olt a fost de -1006. Același fenomen al unei rate a mortalității superioare celei a natalității și implicit un spor natural negativ se înregistrează atât în regiunea de Sud-Vest a țării, cât și pe întreg teritoriul acesteia.

Născuți vii		Decese		Spor natural		Născuți morți		Decese sub 1 an	
2019	2018	2019	2018	2019	2018	2019	2018	2019	2018
718	833	1864	1759	-1006	-926	1	1	4	6

În 2018, rata de nupțialitate în județul Olt a fost de 5,5 superioară celei de la nivelul regiunii (5,4‰) și inferioară celei naționale (6,5). În schimb, rata de divorțialitate este de 1,29‰; în județul Olt, la 1.000 de locuitori au loc, în medie, 2 divorțuri.

Miscarea migratorie a populației

Județul Olt, la fel ca și regiunea Sud Vest Oltenia, a avut o migrație internă negativă în anul 2018, numărul celor sosiți în județ (9158) fiind cu 1788 mai mic decât al celor plecați (10946). Pe medii rezidențiale, migrația a fost mult mai accentuată în mediul urban, cu un sold negativ de 1669 persoane, față de mediul rural unde soldul negativ a fost de numai 119 persoane.

Datele statistice ale recensământului atestă numărul total de emigranți definitiv din județul Olt de 1812 și un număr de 3776 emigranți temporar la nivelul județului Olt. În realitate nu poate fi însă ignorat fenomenul îngrijorător al emigrației la nivel național, în special în rândul tinerilor și al persoanelor calificate, cu tendință de accentuare pe termen mediu în perspectiva integrării în UE.

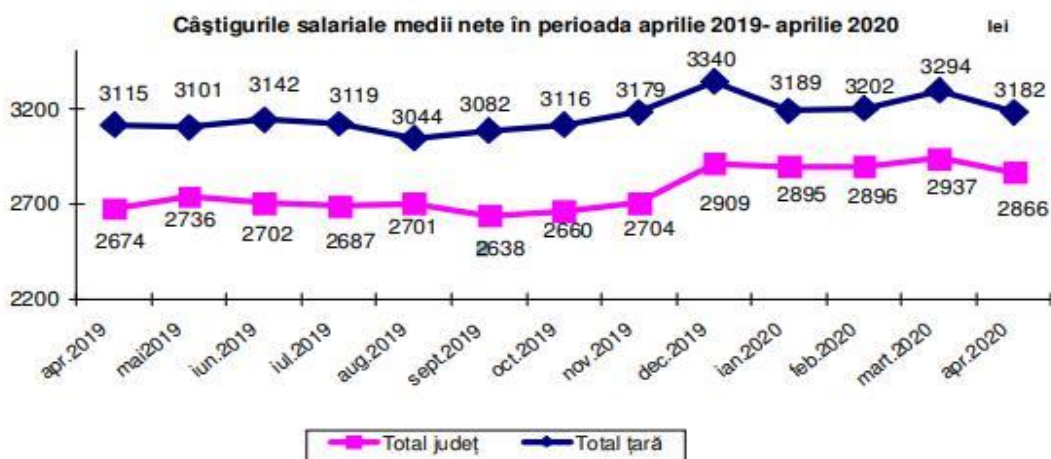
Resurse umane

În 2019, în județul Olt era un număr mediu de 74.415 salariați, adică 27,4% din totalul persoanelor aflate în vârstă de muncă (20-64 ani), 12,6% din numărul mediu de salariați din regiunea de Sud-Vest și 1,4% din cei din întreaga țară.

Referitor la secțiunile activității economice de la nivel național, în județul Olt, în 2019, cel mai ocupat sector este cel al serviciilor (37.799 persoane), urmat de industrie și construcții (33.803 persoane) și agricultură, silvicultură și pescuit cu 3731 persoane.

Câștigul salarial nominal mediu net lunar al unui angajat din județul Olt în funcție de sector era în 2019 de 2231 lei în sectorul agricultură, silvicultură și pescuit, 2711 lei în sectorul serviciilor și 3169 lei în sectorul industrie și construcții,

Câștigul salarial mediu net în luna aprilie 2020 a fost de 2.866 lei înregistrând o creștere cu 7,2% față de perioada similară din anul precedent (2.674 lei), iar față de luna anterioară a scăzut cu 2,4% (2.937 lei). Comparativ cu luna anterioară, câștigul salarial mediu net în agricultură, silvicultură, pescuit a crescut cu 1,3% (2.070 lei față de 2.043 lei), în industrie și construcții a scăzut cu 8,1% (2.786 lei față de 3.032 lei), în servicii a crescut cu 2,5% (2.989 lei față de 2.915 lei). Cel mai mare câștig salarial mediu net s-a înregistrat în servicii: 2.989 lei.

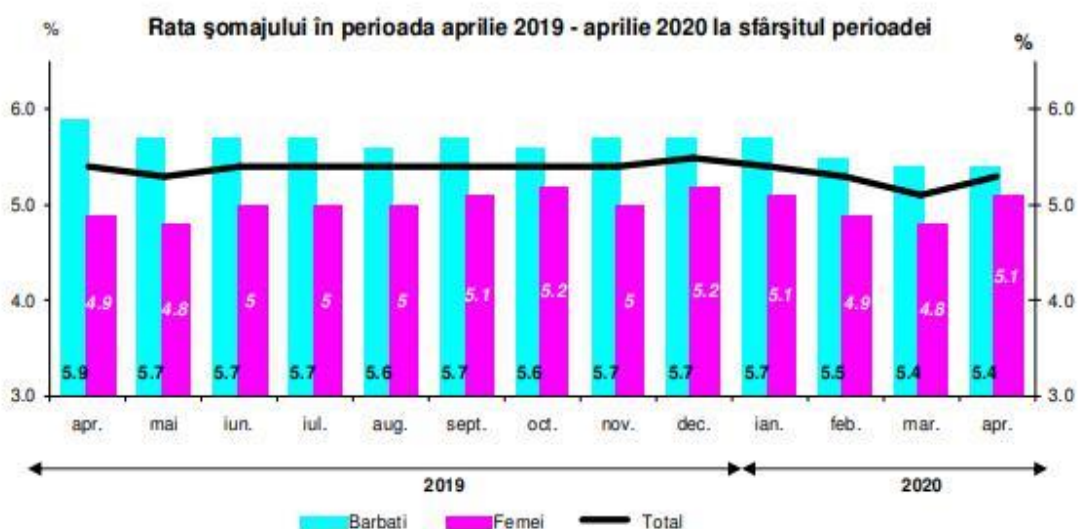


Șomajul este fenomenul contemporan abordat și analizat ca un dezechilibru al pieței muncii la nivelul ei național: ca loc de întâlnire și de confruntare între cererea globală și oferta globală de muncă.

Rata șomajului în județul Olt în 2019 a fost de 5,5%, față de 6,3% în luna decembrie 2018, la același nivel cu cea de la nivel regional, dar mai ridicată decât cea de la nivel național. Pe sexe, rata șomajului înregistrat în luna decembrie 2019 a fost de 5,7% la bărbați, mai puțin cu 1,1 puncte procentuale față de luna decembrie 2018, iar la femei la 5,2% cu 0,5 puncte procentuale mai puțin față de anul 2018.

Numărul șomerilor înregistrați la sfârșitul lunii aprilie 2020 a fost de 8.573 persoane. Comparativ cu luna corespunzătoare din anul precedent (8.802 persoane), numărul șomerilor înregistrați a scăzut cu 229 persoane (2,6%). Din totalul șomerilor înregistrați în luna aprilie 2020 femeile (3.828 persoane) reprezentau 44,7%, iar bărbații (4.745 persoane) 55,3%

Rata șomajului înregistrat în luna aprilie 2020 a fost de 5,3%, față de 5,4% în luna aprilie 2019. e sexe, rata șomajului înregistrată în luna aprilie 2020 a fost de 5,4% la bărbați, iar la femei de 5,1%



În privința șomajului, există diferențe majore între sexe: acesta are valori mai scăzute în rândul femeilor decât al bărbaților.

Rata șomajului înregistrat la sf. perioadei	2019											
	Ian.	Feb.	Mar.	Apr	Mai	Iun.	Iul.	Aug.	Sep.	Oct.	Noi.	Dec.
Total țară	3.3	3.3	3.2	3.0	2.9	3.0	3.0	3.0	3.0	3.0	3.0	3.0
Bărbați	3.4	3.4	3.3	3.1	3.0	3.0	3.0	3.0	3.0	2.9	2.9	2.9
Femei	3.2	3.2	3.1	2.9	2.9	3.0	3.1	3.1	3.1	3.1	3.1	3.0
Total județ Olt	6.2	6.2	5.8	5.4	5.3	5.4	5.4	5.4	5.4	5.4	5.4	5.5
Bărbați	6.8	6.7	6.3	5.9	5.7	5.7	5.7	5.6	5.7	5.6	5.7	5.7
Femei	5.6	5.5	5.2	4.9	4.8	5.0	5.0	5.0	5.1	5.2	5.0	5.2

Numărul mediu al pensionarilor în trimestrul I 2020 a fost de 92.874 persoane, cu 0,4% mai mic față de trimestrul I 2019 (93.266 persoane), iar pensia medie a fost de 1.164 lei cu 15,5% mai mare față de perioada similară din anul precedent (1.008 lei).

Probleme majore

În urma analizei datelor statistice publicate de INS a reieșit că principala problemă din punct de vedere demografic este scăderea semnificativă a numărului de locuitori din județul Olt, acest regres având urmări și din punct de vedere economic, cultural, social, ș.a.m.d.

O altă problemă de ordin demografic este existența fenomenului de îmbătrânire a populației, efectele acestuia urmând a se resimți în foarte mare măsură pe termen lung: presiune ridicată de forță de muncă, deficit de forță de muncă, suprasolicitarea serviciilor medicale, etc.

Din punct de vedere al resurselor de muncă, cea mai importantă problemă este insuficiența locurilor de muncă și, implicit, rata mare a șomajului.

Directii posibile de actiune

Un impact semnificativ asupra rezolvării problemelor de ordin demografic îl are dezvoltarea economică, creșterea bunăstării economice a populației putând duce la creșterea ratei natalității, reducerea fenomenului de migrație a populației sau scăderea ratei șomajului.

Analiza SWOT

Puncte tari	Puncte slabe
<ul style="list-style-type: none"> • Distribuția destul de echilibrată a populației pe sexe; • Valoarea densității populației nu ridică probleme de supraaglomerare; 	<ul style="list-style-type: none"> • Trendul descendent al populației stabile din județul • Gradul ridicat de îmbătrânire a populației • Rata negativă a sporului natural • Rata superioară a mortalității infantile, în comparație cu situația din regiune sau de la nivel național • Rata ridicată a mortinatalității • Valoarea câștigului salarial nominal net lunar al unui angajat din județul Olt • Valoarea superioară a ratei șomajului, față de rata înregistrată la nivel național
Oportunități	Amenințări
<ul style="list-style-type: none"> • Susținerea natalității la nivel național prin stimulente guvernamentale (ajutoare pentru copii, alocații, etc.); • Dezvoltarea economică sustenabilă a județului poate determina reîntoarcerea populației plecată la muncă în străinătate sau creșterea ratei natalității; 	<ul style="list-style-type: none"> • Migrarea populației în străinătate pe fondul crizei economice mondiale; • Reducerea cuantumului indemnizației de maternitate poate determina reducerea ratei natalității; • Îmbătrânirea populației pe fondul scăderii numărului de nou născuți.

3. Infrastructură

Infrastructura transporturilor

În urma analizei lungimii totale a rețelei rutiere la nivelul celor 8 regiuni de dezvoltare, Regiunea Sud–Vest Oltenia ocupă locul șase și în urma analizei lungimii totale a rețelei feroviare, ocupă locul șapte.

Regiunea Sud – Vest Oltenia este traversată de două din cele trei coridoare Pan-europene care intersectează România, și anume coridorul IV - Berlin/ Nürnberg - Praga - Budapesta - Constanța - Istanbul - Salonic și coridorul VII- Fluviul Dunărea.

Județul Olt, componentă a Regiunii Sud-Vest Oltenia, este relativ bine echipat din punctul de vedere al infrastructurii de transport, al căilor de comunicație și al accesibilității spre porturile de la Dunăre. Municipiului Slatina are o poziție bună, aflându-se la intersecția unor axe majore de circulație: Craiova - Pitești și Râmnicu Vâlcea-Corabia.

Rețeaua de drumuri naționale pe teritoriul județului Olt este formată din:

A. Drumuri europene (două):

- DN 65 (E574) km 21+250 – 90+050, limită județ Dolj – limită județ Argeș, L = 68,800 km, din care 5,000 km aflat în administrarea municipiului Slatina, între km 49+000 – 54+000, nivel de viabilitate I;
- DN 6 (E70) km 132+435 – 185+230, limită județ Teleorman – limită județ Dolj, L = 52,795 km, din care 4,800 km aflați în administrarea municipiului Caracal, între km 172+000 – 176+800, nivel de viabilitate I;

B. Drumuri naționale (patru):

- DN 64 km 0+000 – 63+880, Caracal – Găneasa – Dragășani, L = 63,880 km, din care 2,200 km aflați în administrarea municipiului Caracal, între km 0+000 – 2+200 și 4,570 km aflați în administrarea municipiului Drăgășani, între km 59+310 – 63+880, nivel de viabilitate I;
- DN 54 km 0+000 – 54+500, Caracal – Corabia – limită județ Teleorman, L = 54,200 km, din care 1,550 km aflați în administrarea municipiului Caracal, între km 0+000 – 1+550, nivel de viabilitate II;
- DN 54 A km 0+000 – 29+000, Corabia – limită județ Dolj, L = 29,000 km, nivel de viabil II;

- DN 67 B km 115+805 – 158+200, Drăgășani – limită județ Argeș, L = 42,395 km, din care 1,545 km aflați în administrarea municipiului Drăgășani, între km 115+805 – 117+350, nivel de viabilitate II.
C. Drumuri județene (patru zeci și nouă)
- DJ 542: Caracal (DN 6) – Redea – Valea Soarelui – Limita Jud. Dolj (octombrie 2012): stare bună, asfalt vechi, marcaje, o bandă pe sens. Nota 7
- DJ 542A: Redea (DJ 542) – Rotunda – Bucinișu (DJ 604) (octombrie 2012): stare bună, fără marcaje, o bandă pe sens. Nota 7
- DJ 543: Corabia (DN 54) – Izbiceni – Limita Jud. Teleorman (octombrie 2012): prima porțiune recent asfaltată, apoi drum cu denivelări, gropi, fără marcaje, o bandă pe sens. Nota 6
- DJ 544: DN 54 – Crușovu – Brastavățu – Vișina Nouă – Vădastra – Vădăstrița – Urzica – Stavăru – Ianca Nouă – Ștefan cel Mare – Potelu (DN 54A) (octombrie 2012):
- DN 54 – Brastavățu: stare bună, fără marcaje, o bandă pe sens. Nota 6,5 Brastavățu – Vădastra: neasfaltat. Nota 3 Vădastra – Urzica: stare bună, fără marcaje, o bandă pe sens. Nota 6,5 Urzica – Ștefan cel Mare: neasfaltat. Nota 3 Ștefan cel Mare – Potelu: stare acceptabilă, denivelări, marcaje, o bandă pe sens. Nota 6
- DJ 544A: Corabia (DN 54A) – Vârtopu – Vădăstrița (DJ 544) (noiembrie 2012): neasfaltat.
- DJ 546: Limita Jud. Teleorman – Bârseștii de Sus – Sprâncenata – Zănoaga – Dăneasa – Drăgănești Olt – Comani – Mărunței – Bălănești – Coțeana – Brebeni – Slatina – Proaspeți – Curtișoara – Cherleștii din Deal – Cherleștii Moșteni – Cucueți – Valea Fetei – Verguleasa – Poganu (DN 67B) (octombrie 2012): stare bună, marcaje doar după Slatina, o bandă pe sens.
- DJ 546A: Brebeni (DJ 546) – Greci – Șerbăneștii de Sus – Șerbănești – Crâmpoia – Nicolae Titulescu – Văleni – Stoicănești – Drăgănești Olt (octombrie 2012): stare bună în general, alternează porțiunile foarte bune cu porțiuni mediocre și fără marcaje, o bandă pe sens.
- DJ 546B: Șerbăneștii de Sus (DJ 546A) – Movileni – Bacea – Potcoava (DJ 703C) (octombrie 2012): stare acceptabilă, fără marcaje, o bandă pe sens. Nota 6
- DJ 546C: Potcoava (DJ 546) – Perieți (DJ 653) (octombrie 2012): neasfaltat. Nota 3
- DJ 546D: Șerbănești (DJ 546A) – Floru (DJ 703) (noiembrie 2012): neasfaltat. Nota 3

- DJ 546E: Teslui (DJ 546) – Corbu – Beria de Jos – Beria de Sus – Oporelu – Miești – Albești (DJ 703C) (octombrie 2012):
Teslui – Oporelu: stare bună, asfalt vechi, fără marcaje, o bandă pe sens. Nota 6,5
Miești – DJ 703C :neasfaltat. Nota 3
- DJ 546F: Bălănești (DJ 546) – Izvoarele (DJ 653) (octombrie 2012): stare mediocră, plăci din beton, fără marcaje, o bandă pe sens. Nota 5,5
- DJ 604: Limita Jud. Dolj – Bucinișu – Obârșia – Vișina Nouă – Vădastra – Cilieni (DJ 642) (octombrie 2012): sare foarte bună, marcaje, o bandă pe sens. Nota 7,5
- DJ 641: Caracal (DN 6) – Bondrea – Limita Jud. Dolj (octombrie 2012): stare acceptabilă (ultima porțiune neasfaltată), marcaje șterse, o bandă pe sens. Nota 6
- DJ 642: Dobrosloveni (DN 64) – Resca – Hotărani – Ghimpați – Fărcașele – Fărcașu de Jos – Stoenеști – Slăveni – Gostavățu – Babiciu – Rudari – Scărișoara – Plăviceni – Jieni – Rusănești – Cilieni – Potlogeni – Ția Mare – Doanca – Izbiceni – Giuvărăști – Limita Jud. Teleorman (noiembrie 2012):
Dobrosloveni – Fărcașu de Jos: stare acceptabilă, fără marcaje, o bandă pe sens.
Fărcașu de Jos – DN 6 (Stoenеști): neasfaltat. Nota 3
Stoenеști – Limita Jud. Teleorman: stare bună, fără marcaje, o bandă pe sens. Nota 6,5
- DJ 642A: Băbiciu (DJ 642) – Traian – Vlădila – Rotunda (DJ 542A) (noiembrie 2012): stare bună (în Rotuunda neasfaltat), fără marcaje, o bandă pe sens. Nota 6,5
- DJ 643: DN 64 – Bobu – Osica de Jos – Ulmeț – Dobrun – Chilizii – Blaj – Rusăneștii de Sus – Mărgăritești – Racovița – Balș – Corbeni – Româna – Oboga – Căluș – Iancu Jianu – Dobriceni – Limita Jud. Vâlcea (octombrie 2012):
DN 64 – Dobrun: stare bună, fără marcaje, o bandă pe sens. Nota 7
Dobrun – Chilizii: stare mediocră, plăci din beton, fără marcaje, o bandă pe sens.
Chilizii – Mărgăritești: neasfaltat. Nota 3
Mărgăritești – Balș: stare mediocră, plăci din beton, fără marcaje, o bandă pe sens.
Balș – Limita Jud. Vâlcea: stare bună, marcaje, o bandă pe sens. Nota 7
- DJ 643A: Balș (DN 65) – Baldovinești – Băleasa – Găvănești – Groșani – Vulpeni – Pescărești – Tabaci – Prisaca – Simniceni – Plopșorelu – Limita Jud. Dolj (septembrie 2012): stare bună, marcaje, o bandă pe sens. Nota 7

- DJ 643C: Găvănești (DJ 643A) – Broșteni – Mardale – Horezu – Curțișoara – Dobrețu (noiembrie 2012):
Găvănești – Broșteni: stare mediocră, plăci din beton, fără marcaje, o bandă pe sens.
Broșteni – Mardale: neasfaltat. Nota 3
Mardale – Horezu: stare mediocră, plăci din beton, fără marcaje, o bandă pe sens.
Horezu – Curțișoara: neasfaltat. Nota 3
Curțișoara – Dobrețu: stare mediocră, plăci din beton, fără marcaje, o bandă pe sens.
- DJ 643E: Priseaca (DJ 643A) – Dobrețu – Iancu Jianu (DJ 643) (noiembrie 2012): stare proastă, alterneaza porțiunile neasfaltate cu cele cu gropi, fără marcaje, o bandă pe sens. 2,5
- DJ 644: Vlădueni (DN 64) – Osica de Sus – Șopârlița – Pârscoveni – Olari – Brănet – Mirila – Leotești – Belgun – Bobicești – Comănești – Morunlav – Morunești – Cepari (DJ 677) (octombrie 2012):
Vlădueni – Morunești: stare bună, marcaje, o bandă pe sens. Nota 7
Morunești – Cepari: neasfaltat. Nota 3
- DJ 644A: Morunlav (DJ 644) – Ghioșani – Limita Jud. Vâlcea (octombrie 2012): neasfaltat.
- DJ 648: Limita Jud. Vâlcea – Trepteni – Vitomirești (DJ 678B) (octombrie 2012): stare bună, marcaje, o bandă pe sens. Nota 7
- DJ 648A: Limita Jud. Vâlcea – Barajul pe Olt (noiembrie 2012): stare bună, fără marcaje, o bandă pe sens. Nota 6,5
- DJ 651B: Limita Jud. Vâlcea – Preotești – Dobriceni (octombrie 2012): asfaltat doar în loc. Preotești, apoi neasfaltat. Nota 3,5
- DJ 653: Slatina (DJ 546) – Zorleasca – Recea – Bălteni – Perieți – Mierlești de Sus – Măgura – Cătanele – Moșteni – Schitu – Greci – Bărcănești – Vâlcele – Izvoare – Alimănești – Stoicănești – Crăciunei – Radomirești – Poiana – Călinești – Limita Jud. Teleorman (octombrie 2012):
Slatina – Alimănești: stare bună (după Măgura plăci de beton), fără marcaje, o bandă pe sens. Nota 6,5
Alimănești – Limita Jud. Teleorman: neasfaltat (asfaltat doar pe mici porțiuni, mai ales în interiorul localităților). Nota 3

- DJ 657: Recea (DJ 653) – Valea Mare – Buicești – Priseaca – Săltănești – Poboru – Creți – Profa – DN 67B (Chilia) (octombrie 2012):
Recea – Săltănești: stare acceptabilă, marcaje șterse, o bandă pe sens. Nota 6
Săltănești – Profa: neasfaltat. Nota 3
Profa – DN 67B: stare acceptabilă, marcaje șterse, o bandă pe sens. Nota 6
- DJ 657A: Spineni (DJ 703) – Cuza Vodă – Davideni – Profa – Chilia – Pielcani – Ciorica – Cândeleşti – Limita Jud. Argeș: nu avem date.
- DJ 657B: Profa (DJ 657) – Mereni – Lăzărești – Bărăști de Cepturi – Ciocănești – Chelbești – Vlaici – Cârștani – Colonești – Bărăști – Mărunței – Guești – Sârbii Măgura – Vitănești (DJ 703) (octombrie 2012):
Profa – Bărăști de Cepturi: neasfaltat. Nota 3
Bărăști de Cepturi – Sârbii Măgura: stare bună în general, alternează porțiunile bune cu cele mediocre, marcaje șterse, o bandă pe sens. Nota 6,5
Sârbii Măgura – Vitănești: neasfaltat (asfaltată doar ultimii 3 km). Nota 3
- DJ 657C: Mogoșești (DN 65) – Constantinești (octombrie 2012): stare bună, fără marcaje, o bandă pe sens. Nota 7
- DJ 657D: DJ 703C – Bircii – Chițeasca – Negreni – DJ 703C (Teiuș)
- DJ 703C – Negreni: stare bună, fără marcaje, o bandă pe sens. Nota 7
Negreni – DJ 703C: neasfaltat. Nota 3
- DJ 657E: Creți (DJ 657) – Spineni (DJ 703) (octombrie 2012): neasfaltat. Nota 3
- DJ 677: Limita Jud. Vâlcea – Cârlogani – Scorbura – Cepari – Cocorăști – Arcești – Pleșoiu – Salcia – Slătioara – Criva de Sus – Criva de Jos – Piatra – Piatra Olt (mai 2014): stare foarte bună, marcaje, o bandă pe sens. Nota 7,5
- DJ 677B: DJ 677 (Salcia) – Slatina (DN 65): nu avem date.
- DJ 677C: Grădinari (DN 64) – Limita Jud. Vâlcea (octombrie 2012): neasfaltat până la trecerea la nivel cu calea ferată (aprox. 1 km), după care stare bună, amrcaje, o bandă pe sens. Nota 7
- DJ 678: Câmpu Mare (DN 67B) – Limita Jud. Vâlcea (aprox. 5 km) (octombrie 2012): stare bună în prima parte, recent asfaltat, după care stare mediocră, denivelări, fără marcaje, o bandă pe sens. Nota 7 + Nota 5

- DJ 678B: Dobroteasa (DN 67B) – Donești – Dejești – Stănuleasa – Vitomirești – Butimanu – Limita Jud. Vâlcea (octombrie 2012):
Dobroteasa – Dejești: stare bună, fără marcaje, o bandă pe sens. Nota 7
Dejești – Limita Jud. Vâlcea: stare mediocră, asfalt vechi, peticit, denivelări, fără marcaje, o bandă pe sens. Nota 5
- DJ 678E: Limita Jud. Vâlcea – Stănuleasa – Lăunele – Sâmburești – DN 67B (octombrie 2012):
Limita Jud. Vâlcea – Stănuleasa: neasfaltat. Nota 3
Stănuleasa – DN 67B: stare bună, fără marcaje, o bandă pe sens. Nota 7
- DJ 678F: Oteștii de Jos (DC 35) – Oteștii de Sus – Tufaru – Tonești – Leleasca (DJ 703D) (octombrie 2012):
Oteștii de Jos – Oteștii de Sus: stare acceptabilă cu porțiuni recent asfaltate înspre final, fără marcaje, o bandă pe sens. Nota 6,5
Oteștii de Sus – Leleasca: nu avem date.
- DJ 678G: Limita Jud. Argeș – Sâmburești (octombrie 2012): neasfaltat. Nota 3
- DJ 679: Limita Jud. Argeș – Tufeni – Stoborăști – Barza – Ghimpețeni Noi – Ghimpețeni – Văleni – Seaca – Mihăești – Bușca – Limita Jud. Teleorman (octombrie 2012):
Limita Jud. Argeș – Ghimpețeni: stare bună, fără marcaje, o bandă pe sens. Nota 6,5
Ghimpețeni – Văleni: neasfaltat. Nota 3
Văleni – Limita Jud. Teleorman: stare bună, marcaje, o bandă pe sens. Nota 7
- DJ 679B: Limita Jud. Teleorman – Mândra – Văleni (DJ 679) (octombrie 2012): stare bună, fără marcaje, o bandă pe sens. Nota 6,5
- DJ 703: Limita Jud. Argeș – Topana – Făgețelu – Gruiu – Alunișu – Spineni – Vineți – Bărbălăi – Tătulești – Optași – Vitănești – Corbu – Burdulești – Ciurești – Icoana – Tufeni – Limita Jud. Teleorman (octombrie 2012):
Limita Jud. Argeș – Făgețelu: stare mediocră, porțiuni cu gropi în prima parte, fără marcaje, o bandă pe sens. Nota 5
Făgețelu – Tătulești: stare acceptabilă, asfalt vechi, fără marcaje, o bandă pe sens. Nota
Tătulești – Icoana: stare bună, fără marcaje, o bandă pe sens. Nota 6,5
Icoana – Tufeni: neasfaltat. Nota 3

Tufeni – Limita Jud. Teleorman: stare mediocră (spre sfârșit asfaltat în stare bună), plăci de beton, denivelări, fără marcaje, o bandă pe sens. Nota 5

- DJ 703B: Limita Jud. Argeș – Bărăștii de Vede – Ciocănești – Limita Jud. Argeș (octombrie 2012):

Limita Jud. Argeș – Ciocănești: stare bună, asfalt vechi, fără marcaje, o bandă pe sens. 6,5
Ciocănești – Limita Jud. Argeș: neasfaltat. Nota 3

- DJ 703C: Ciurești (DJ 703) – Potcoava – Fălcoieni – Bălțați – Slobozia – Mărgineni – Piscani – Scornicești – Constantinești – Rusciori – Poboru – Cornățelu – Albești – Spătaru – Oteștii de Jos – Poganu (DJ 546) (octombrie 2012):

Ciurești – Potcoava: stare proastă, gropi, fără marcaje, o bandă pe sens. Nota 4,5

Potcoava – Mărgineni: stare bună, fără marcaje, o bandă pe sens. Nota 7,5

Mărgineni – Poboru: stare proastă, peticit, denivelări, gropi, fără marcaje, o bandă pe sens.

Poboru – Cornățelu: stare bună, fără marcaje, o bandă pe sens. Nota 6,5

Cornățelu – Poganu: stare proastă, peticit, denivelări, o porțiune de piatră cubică, fără marcaje, o bandă pe sens. Nota 4,5

- DJ 703D: Topana (DJ 703) – Leleasca – Afumați – Urși – Cepești – Ibănești – Vinești – Căzănești – Cucuieți (DJ 546)

Topana – Urși: stare mediocră spre proastă, denivelări, fără marcaje, o bandă pe sens.

Urși – Ibănești: neasfaltat. Nota 3

Ibănești – Cucuieți: stare acceptabilă, fără marcaje, o bandă pe sens. Nota 6

Lungimea drumurilor publice din județul Olt este de 2.346 km, reprezentând 2,57% din totalul drumurilor publice din România, aceasta fiind de 86.234 km. Densitatea drumurilor publice în județul Olt este de 39,5 km/100 km², situând județul printre primele locuri din țară, fiind peste densitatea pe țară care este de 34,2 km/100 km² și peste densitatea Regiunii Sud-Vest Oltenia (36,6 km/ 100 km²).

Din totalul lungimii drumurilor publice, conform datelor statistice, situația se prezintă astfel: 301 km (13,8%) sunt drumuri naționale și europene; 1794 km (86,2%) sunt drumuri județene și drumuri comunale, din care: 1024 km drumuri județene și 770 km drumuri comunale.

Drumurile naționale sunt modernizate pe 265 km (88,04%) și cu îmbrăcămînți ușoare rutiere pe 36 km (11,96%), aceste drumuri situându-se în clasele tehnice III și IV și având o stare tehnică considerată ca fiind bună.

Drumurile județene și comunale, conform stării de viabilitate, se prezintă astfel: drumurile județene sunt modernizate pe 74 km (7,23%) cu îmbrăcămînți ușoare rutiere pe 728km (71,10%), pietruți pe 201 km (19,62%) și de pământ pe 21km (2,05%). Drumurile comunale sunt de clasă tehnică V și sunt modernizate pe 91 km (11,82%), cu îmbrăcămînți ușoare rutiere pe 120 km (15,59%), pietruite pe 471 km (61,16%) și de pământ pe 88 km (11,43%), cu o stare tehnică considerată în general nesatisfăcătoare. Drumurile județene sunt de clasă tehnică IV și V, cu o stare tehnică considerată în general satisfăcătoare.

Rețeaua de căi ferate

La sfârșitul anului 2019, Oltenia dispunea de o rețea de căi ferate de 237 km, reprezentând 9,16 % din totalul național. Liniile electrificate au o lungime de 507 km, reprezentând 51,31 % din lungimea căilor ferate ce străbat regiunea (peste media națională de 37,27 %) și 12,61% din totalul căilor electrificate naționale. Liniile ferate duble reprezintă 248 km (25,1% din totalul regiunii, comparativ cu 26,99% media națională).

Din analiza celor 8 regiuni de dezvoltare rezultă că regiunea Sud-Vest Oltenia ocupa locul 7 în ceea ce privește lungimea totală a rețelei feroviare și are cea mai mică densitate a rețelelor feroviare din țară .

La nivelul regiunii, doar județele Olt (43,1 km/1000km², foarte aproape de densitatea la nivel național - 45,2 km/1000km² și peste densitatea regiunii Sud-Vest Oltenia- 33,8 km/1000km²) și Gorj au o densitate a liniilor de cale ferată comparabilă cu cea națională (dar sub medie) în timp ce județele Vâlcea, Mehedinți și Dolj sunt printre ultimele din România în ceea ce privește densitatea liniilor ferate/1000km² de teritoriu.

Rețeaua maritimă

De-a lungul celor 1.075 km ai Dunării din Romania, cele 20 orașe localizate pe malul românesc sunt de asemenea porturi fluviale din care 5 aparțin regiunii Oltenia: Orșova, Drobeta Turnu-Severin, Calafat, Bechet și Corabia. Pe lângă acestea, regiunea Oltenia mai dispune și de porturile din comunele: Svinița, Dubova (unde se afla și portul Tisovita), Gruia, Cetate și Rast.

Portul Corabia dispune de un front de acostare la Dunăre de 1126 m și de 15 dane de acostare și operare. În urma refacerii digului s-a oprit erodarea malului stâng al Dunării. Funcționarea acestui port este sensibil redusă datorită stării precare a fronturilor de acostare a

navelor fluviale, precum și a platformelor portuare adiacente existente de-a lungul acestor fronturi.

Punct de trecere a frontierei

În prezent, pe teritoriul județului, la Corabia, funcționează un punct de trecere a frontierei portuar. Prin HG 445/2002 acest punct de trecere este deschis traficului internațional.

Dunărea funcționează în prezent ca barieră naturală pentru transportul rutier/feroviar. Pe întregul său curs, Dunărea nu a fost încă folosită la capacitate maximă. Majoritatea volumelor transportate în mod curent sunt:

- Minereuri de fier și resturi(26%);
- Metale brute și prelucrate(23%);
- Combustibili minerali solizi (9%);
- Produse petroliere (8%);
- Ciment, var, materiale de construcții prelucrate(8%).

Rețeaua de căi aeriene

Județul Olt nu dispune, în prezent, de un aeroport. În prezent, cel mai apropiat este Aeroportul Craiova, aflat la o distanță de 40 km de Municipiul Slatina.

Dotări tehnico edilitare

Alimentare cu apă

Râul Olt este principalul curs de apă de pe teritoriul orasului, traversându-l prin partea sa vestică. Este unul din cele mai importante râuri din țară, având o lungime de 615 km, un debit mediu de 190 m³/s și un bazin hidrografic ce se întinde pe 24.050 km². Pe Olt există aproape 30 de lacuri de acumulare, barajul de la Slatina fiind unul dintre cele mai importante baraje amenajate pe râu. Pusă în funcțiune în anul 1981, acumularea hidro-energetică Slatina, prezintă următoarele caracteristici: H baraj = 23 m, S acumulat = 497 ha, V total acumulat = 31 milioane m³.

Lungimea totală a rețelei de distribuție a apei din România era, în anul 2012, de 68.299,3 km, din care 40,5% în mediul urban. Comparativ cu anul 2004, rețeaua națională de distribuție

a apei potabile a crescut până în 2012 cu 23.312,6 km, ceea ce înseamnă o creștere procentuală de 51,8% la nivel total și 12,3% în mediul urban național (o creștere cu 3.033,0 km).

La nivelul regiunii de Sud-Est, pe parcursul celor nouă ani, lungimea rețelei de distribuție a apei potabile a crescut cu 46,6% (3.599,2 km) în total și 10,5% (348,9 km) la nivelul localităților urbane din regiune.

În județul Olt, în 2018 erau folosiți 1.760,9 km de rețea de distribuției a apei potabile. În anul 2012, numărul localităților din județul Olt care aveau rețea de distribuție a apei potabile era de 6 localități urbane și 80 rurale.

Volumul de apă potabilă distribuită unui locuitor (din cea pentru uz casnic) a fost în 2018, în județul Olt de 23,7 m³/cap locuitor, valoare inferioară atât cantității înregistrate la nivelul regiunii (29,1 m³/cap locuitor), dar și celei naționale (32,5 m³/cap locuitor).

Cantitatea de apă potabilă distribuită consumatorilor olteni în 2018 reprezenta 10,7% din totalul regional și 1,2% din cel național. Din cantitatea totală distribuită la nivel județean, 73,3% a fost folosită în scop casnic, procentaj mai mare decât cel înregistrat la nivel național (67,1%), dar mai mic decât cel regional (76,1%).

În ceea ce privește capacitatea instalațiilor de producere a apei potabile, valorile din 2018 au fost foarte apropiate sau chiar mai mici decât cele din 2017, astfel: în județul Olt s-a înregistrat o scădere de 12,3%, la nivel regional de 1,4%, iar la nivel național o scădere de 2,4%.

Nr. crt.	Localitate	Nr.ZAP/Num ZAP	Nume operator apa
1.	Slatina	2	SC COMPANIA DE APA OLT SA- SLATINA
		Captare mal drept-rau OLT Captare mal stang-rau OLT	
2.	Bals	1	SC COMPANIA DE APA OLT SA-SEDIU SECUNDAR BALS
3.	Caracal	2	SC COMPANIA DE APA OLT SA-SEDIU SECUNDAR CARACAL
		Caracal Colonia Deveselu	
4.	Corabia	1	SC COMPANIA DE APA OLT SA-SEDIU SECUNDAR CORABIA
5.	Scornicesti	1	SC COMPANIA DE APA OLT SA-SEDIU SECUNDAR SCORNICESTI
6.	Draganesti-Olt	1	SC COMPANIA DE APA OLT SA-SEDIU

				SECUNDAR DRAGANESTI-OLT
7.	Piatra-Olt	1	Piatra-Olt	SC COMPANIA DE APA OLT SA-SEDIU SECUNDAR PIATRA-OLT
8.	Potcoava	3	Potcoava	SC COMPANIA DE APA OLT SA-SEDIU SECUNDAR POTCOAVA
			Trufinesti	
			Falcoeni	
9.	Comuna Vitomiresti	2	Bulimanu, Vitomiresti, Stanuleasa, Trepteni, Dejesti	SC COMPANIA DE APA OLT SA-SEDIU SECUNDAR VITOMIRESTI
			Donesti, Vulpesti	
			Salcia, Slatioara	
			Turia	
			Recea-Zorleasca	
			Valea Mare	
			Birca	
			Balteni	
			Coteana	
			Proaspeti, Linia din Vale, Curtisoara	
			Raitiu	
			Dealul Nucilor, Dobrotinet, Pietris	
			Gradinari	
			Radesti	
			Beria de Sus, Beria de Jos, Oporelu	
			Simburesti	
			Colibasi	
			Strejesti de Sus	
			Balanesti-Ograda	
			Balanesti-Enachesti	
			Nicolae Titulescu	
			Radomiresti	
			Calinesti	
			Poiana	
			Ada-Kaleh	
			Tarina	
			Tirisneag	
			Mandra	
Valeni				
Catun Pieptesti				
Mihaesti				
Busca				
Fagetelu				
Poboru				

		Creti
		Cornatelu
		Albesti
		Seaca
		Alunisu-Spineni-Vineti
		Optasani
		Profa Deal-Delureni
		Cuza Voda,Davidesti,Profa Vale
		Topana
		Ungureni
		Cindelesti
		Ciorica-Gojgarai
		Baldovinești
		Birza
		Bobicesti
		Dobretu
		Gavanesti
		Iancu Jianu
		Preotesti-Dobriceni
		Oboga de Sus
		Oboga de Jos
		Pirscoveni
		Miesti
		Spataru
		Teslui
		Deleni-Comanita
		Cherlesti din Deal
		Cherlesti Mosteni
		Vulturesti-Valea lui Alb
		Vlangaresti-Dienci
		Barasti de Vede-Popești
		Ciocanesti
		Mereni-Barasti de Cepturi- Lazaresti-Boroiesti
		Motoesti
		Cirlogani
		Vlaici-Chelbesti-Cirstani
		Colonesti-Barasti-Navargeni- Batareni-Maruntei-Guesti
		Corbu-Burdulesti
		Buzesti-Ciuresti-Milcovei- Burdulesti
		Dobroteasa
		Icoana
		Leleasca-Tonesti de Leleasca- Tufaru-Tonesti de Simburesti

		Afumati-Ursi-Greeresti
		Mierlicesti
		Movileni-Bacea
		Serbanesti de Sus-Serbanesti de Jos-Strugurelu
		Tatulesti-Barbalai
		Mircesti-Momaiu-Lunca-Magura
		Tufeni
		Stoborasti-Barza
		Vilcele de Sus
		Badia
		Barcanesti
		Studina
		Draghicieni-Liiceni-Grozavesti
		Gradinile
		Deveselu-Comanca
		Visina
		Urzica-Stavaru
		Brastavatu
		Crusovu
		Cezieni
		Osica de Sus-Vladuleni
		Greci-Ostrov-Tomeni-Peretu
		Dobrun
		Osica de Jos-Bobu
		Vladila
		Potelu
		Vadastra
		Vadastrita
		Visina Noua
		Verguleasa-Valea Fetei-Cazanesti-Cucuieti-Poganu-Dumitresti-Vanesti
		Cocorasti-Arcesti
		Plesoiu-Arcesti-Cot

Sisteme de canalizare ape uzate și pluviale

În ceea ce privește numărul gospodăriilor conectate la rețeaua de canalizare, la nivel național, regiunea cu cel mai scăzut procent este județul Olt, cu 30,5% din locuințe racordate la canalizare.

Serviciul de alimentare cu apă-canalizare este furnizat/prestat astfel:

Anul	Localitati din mediu urban unde se prestează serviciul	Total localitati existente în mediu urban	Localități din mediu rural unde se prestează serviciul	Total localitati existente în mediu rural
2017	8	8	50	104
2018	8	8	50	104

Probleme majore

Rețeaua de drumuri este slab dezvoltată și de o calitate necorespunzătoare comparativ cu țările din UE. Principalele probleme ale infrastructurii de transport rutier secundare sunt:

- lipsa inelelor rutiere în majoritatea orașelor și comunelor ceea ce conduce la creșterea duratei de deplasare, creșterea consumurilor de combustibili, a gradului de poluare și implicit, a costurilor de transport;
- capacitatea portantă redusă, cu efecte imediate asupra gradului de atracție a fluxului de mărfuri și călători, transportați pe căile rutiere din cadrul infrastructurii secundare;
- semnalizare insuficientă și chiar, inadecvată, în multe cazuri, ceea ce conduce la apariția unor mari perturbații în fluxul de trafic normal; pericolul de accidente rutiere este ridicat;
- procent ridicat de drumuri nemodernizate.

Una din cauzele principale ale disparităților de dezvoltare inter și intra-regionale este dată de accesul diferit al regiunilor la infrastructura de transport dar și de calitatea necorespunzătoare a acesteia. Drumurile constituie un important factor de atracție pentru investițiile străine directe și pot fi un factor important în realizarea exporturilor de mărfuri iar calitatea ridicată a infrastructurii rutiere contribuie la scurtarea duratei de transport a mărfurilor și persoanelor.

Accesul la coridoarele vest-europene, precum și la cele est și sud-europene este limitat și îngreunat de capacitatea de transport și calitatea redusă a anumitor elemente de infrastructură (inexistența unei autostrăzi în regiune, drumuri naționale nemodernizate etc.).

Vasele de croazieră nu pot acosta la Corabia pentru că Dunărea este colmatată. La ora actuală, doar vasele de mici dimensiuni pot acosta la Corabia și pot ajunge în Portul Turistic realizat cu fonduri europene. Niciun vas de croazieră nu a putut acosta în dreptul Portului Turistic din Corabia, din cauză că Dunărea este colmatată în acea zonă, iar nivelul apei nu permite intrarea unor vapoare de dimensiuni mari.

Directii posibile de actiune

În vederea rezolvării principalelor probleme legate de infrastructura rutieră și tehnico-edilitară din județ sunt necesare următoarele direcții de acțiune:

- ✓ Modernizarea infrastructurii rutiere;
- ✓ Extinderea infrastructurii de apă, canalizare și gaze naturale;
- ✓ Modernizarea rețelelor uzate fizic și moral de apă și canalizare;
- ✓ Modernizarea portului Corabia.

Rezolvarea problemelor majore de infrastructură este importantă nu doar pentru creșterea calității vieții populației, ci și pentru creșterea atractivității economice a județului și atragerea unui număr mai mare de investitori români și străini în localitățile din județ.

Analiza SWOT

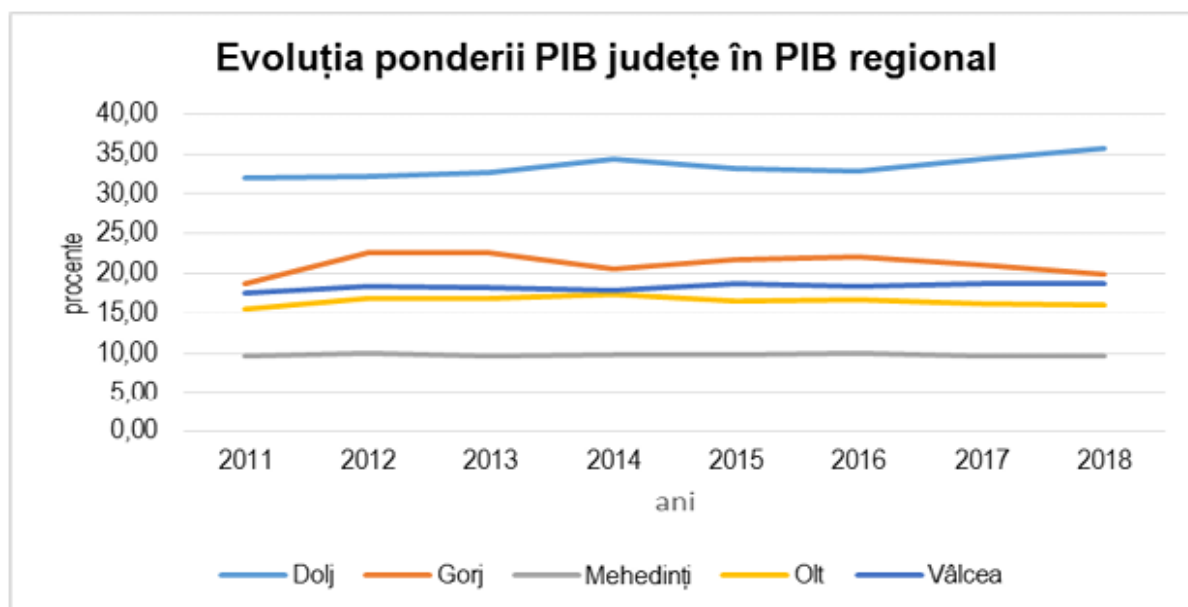
Puncte tari	Puncte slabe
<ul style="list-style-type: none"> • Rețeaua destul de dezvoltată de drumuri publice de la nivel județean; • Posibilitatea accesului prin intermediul căilor ferate, la nivel județean • Existența Portul Corabia; • Numărul mare de localități racordate la rețeaua de apă potabilă; • Dezvoltarea rețelei de furnizare a apei potabile în ultimii ani; 	<ul style="list-style-type: none"> • Ponderea destul de scăzută a drumurilor publice modernizate; • Lipsa zidurilor de protecție de pe marginea drumurilor județene; • Scăderea lungimii lungimea căilor ferate date în exploatare; • Scăderea traficului maritim și fluvial prin Portul Corabia • Scăderea capacității instalațiilor de producere a apei potabile; • Gradul scăzut de conectare la rețeaua de canalizare; • Numărul scăzut de localități care dispun de stație de epurare a apelor uzate;
Oportunități	Amenințări
<ul style="list-style-type: none"> • Construirea unui centru de transport intermodal; • Existența programelor guvernamentale de susținere a unor investiții în domeniul reabilitării și extinderii rețelelor de apă, canalizare și epurare a apelor uzate; • Extinderea și reabilitarea infrastructurii rutiere prin intermediul finanțărilor europene nerambursabile; 	<ul style="list-style-type: none"> • Deteriorarea condițiilor de trai și mediu; • Reducerea investițiilor publice în infrastructură ca urmare a crizei economico-financiare; • Reducerea capacității autorităților publice locale în implementarea proiectelor de dezvoltare a infrastructurii rutiere și tehnico-edilitare; • Reducerea veniturilor populației și imposibilitatea plății serviciilor de utilități publice;

4. Dezvoltare economică

Analizând dinamica PIB la nivelul județelor regiunii Sud - Vest Oltenia, în perioada 2011-2018, observăm că pe întreaga perioadă analizată, județele și-au păstrat locul în ierarhia privind contribuția pe care au adus-o la formarea PIB regional

	2011	2012	2013	2014	2015	2016	2017	2018
Dolj	14358	14874	15598	16587	17229	18129	22492	26216
Gorj	8374	10443	10776	9982	11303	12184	13813	14648
Mehedinți	4332	4626	4643	4750	5123	5568	6401	7143
Olt	6970	7771	8040	8455	8646	9274	10636	11772
Vâlcea	7835	8484	8754	8632	9755	10178	12329	13830

Astfel, primul loc a fost ocupat de județul Dolj, urmat în ordine de județele Gorj, Vâlcea, Olt și Mehedinți. Estimările Comisiei Naționale de Prognoză pentru anii 2019-2022, în ce privește contribuția județelor la PIB regional, mențin același trend.



Sursa: Elaborat pe baza calcule date INS și Comisiei Naționale de Prognoză) 2017-2018)

Estimările pentru anul 2018, PIB-ul regiunii Sud-Vest Oltenia: 15,99% PIB Olt.

Conform ultimelor date Eurostat, în 2016, PIB-ul județului Olt însuma 16,72% din totalul regiunii Sud-Vest Oltenia.

PIB pe județe în regiunea Sud-Vest Oltenia

	2011	2012	2013	2014	2015	2016	%
SV Oltenia	9891	10360,12	10830,8	10905,13	11724,3	12327,98	
Dolj	3419,29	3348,99	3537,88	3743,44	3888,17	4044,28	32,81%
Gorj	1967,53	2334,45	2439,36	2247,63	2545,09	2712,55	22,00%
Mehedinți	1021,65	1037,87	1052,47	1070,88	1154,95	1241,09	10,07%
Olt	1636,92	1736,97	1817,79	1898,39	1939,29	2060,77	16,72%
Vâlcea	1845,61	1901,91	1983,31	1944,8	2197,1	2269,3	18,41%

Sursa: Eurostat- Gross Domestic Product (GDP) at current market prices by NUTS 3 regions

Comisia Națională de Progonză, previzionează, în toamna anului 2018, valori ale PIB în județele regiunii, de natură să păstreze o pondere relativ liniară a contribuției acestora în PIB regional, și pentru perioada 2019-2022

PIB previzionat pe județe în regiunea Sud-Vest Oltenia, 2019-2022

	2019	%din PIB regional	2020	% din PIB regional	2021	%din PIB regional	2022	%din PIB regional
Dolj	28287	35,62	30499	35,6	32730	35,56	35146	35,52
Gorj	15828	19,93	17110	19,97	18395	19,98	19785	20
Mehedinți	7730	9,73	8380	9,78	9032	9,81	9738	9,84
Olt	12645	15,92	13580	15,85	14576	15,84	15654	15,82
Vâlcea	14921	18,79	16102	18,8	17312	18,81	18626	18,82

În ceea ce privește media PIB pe cap de locuitor (standardul puterii de cumpărare) în regiunea Sud-Vest Oltenia, raportat la media națională, se constata aceeași tendință de adâncire a disparităților, în special în anul 2017, când media regională este cu 18 puncte procentuale sub media națională, mai rău decât în anul 2011 (-17). O situație mai „bună” s-a înregistrat în anii 2012-2013 când media regională se situa undeva la -13 respectiv -14 puncte procentuale față de media națională.

Disparitățile în cadrul regiunii Sud-vest Oltenia în ceea ce privește PIB-ul pe cap de locuitor, reliefează, în continuare, 3 nivele de dezvoltare în cadrul regiunii, sunt semnificative

și au avut în general, un trend ascendent, stagnând oarecum ca diferență minim-maxim în ultimii doi ani de analiză (2015-2016) și diminuându-se în 2014.

Ultimul clasat, județul Mehedinți, a înregistrat diferențe semnificative față de valorile maxime regionale în perioada analizată, 2011-2016, astfel: 37,14% în 2011, 58,54% în 2012, 48,72% în 2014, 55% în 2015 și 53, 49% în 2016. În 2013, PIB-ul PPS pe cap de locuitor în județul Gorj a fost de 1,8 ori mai mare decât în județul Mehedinți.

Variații pozitive, în creștere față de media regională s-au înregistrat în județul Gorj +17,14% în 2011, +36,59% în 2012. +37,5% în 2013, + 32,56% în 2016.

PIB pe cap de locuitor (puterea de cumpărare standard) pe județe - procent-

	2011	2012	2013	2014	2015	2016	2017
EU 28	100	100	100	100	100	100	100
Romania	52	54	54	55	56	59	63
Sud-Vest Oltenia	35	41	40	39	40	43	45
Dolj	39	41	41	42	42	43	:
Diferența față de media regională	4,00	0,00	1,00	3,00	2,00	0,00	
Procent din media regională	111,43	100,00	102,50	107,69	105,00	100,00	
Procent din media națională	75,00	75,93	75,93	76,36	75,00	72,88	
Gorj	41	56	55	49	53	57	:
Diferența față de media regională	6,00	15,00	15,00	10,00	13,00	14,00	
Procent din media regională	117,14	136,59	137,50	125,64	132,50	132,56	
Procent din media națională	78,85	103,70	101,85	89,09	94,64	96,61	
Mehedinți	28	32	30	30	31	34	:
Diferența față de media regională	-7,00	-9,00	-10,00	-9,00	-9,00	-9,00	
Procent din media regională	80,00	78,05	75,00	76,92	77,50	79,07	
Procent din media națională	53,85	59,26	55,56	54,55	55,36	57,63	
Olt	28	33	32	33	32	34	:
Diferența față de media regională	-7,00	-8,00	-8,00	-6,00	-8,00	-9,00	
Procent din media regională	80,00	80,49	80,00	84,62	80,00	79,07	
Procent din media națională	53,85	61,11	59,26	60,00	57,14	57,63	
Vâlcea	36	42	41	39	42	43	:
Diferența față de media regională	1	1	1	0	2	0	
Procent din media regională	102,86	102,44	102,50	100,00	105,00	100,00	
Procent din media națională	69,23	77,78	75,93	70,91	75,00	72,88	

Sursa: Date prelucrate pe baza Eurostat, Purchasing power standard (PPS) per inhabitant in percentage of the EU average,-nama_10r_3gdp

Exprimată în euro, în perioada 2011-2017, cea mai mare valoare a PIB pe cap de locuitor în județele din regiunea Sud-Vest Oltenia, s-a înregistrat în județul Gorj, acest lucru menținându-se pe toată perioada, urmat fiind de județele Dolj, Vâlcea, Olt și Mehedinți. Prognoza la sfârșitul anului 2017 PIB pe cap de locuitor în județul Gorj era cu 20,77% mai mare decât în județul Dolj, cu 23,57% mai mare decât în Vâlcea, cu 65,86% mai mare decât în Mehedinți și cu 63,12% mai

mare decât în județul Olt. Diferențele existente s-au menținut și în perioada 2011-2017.

PIB pe cap de locuitor pe județe (-euro-)

	2008	2011	Dinamica 2008-2011*	2012	2013	2014	2015	2016	2017
EU 28	26.100	26.200	0,38%	26.600	26.800	27.700	29.100	29.300	30.000
Romania	7.100	6.500	-8,45	6.600	7.200	7.600	8.100	8.600	9.600
Sud-Vest Oltenia	5.000	4.400	-12,00	5.000	5.300	5.400	5.800	6.200	7.328
Dolj	5.300	4.900	-7,55	5.100	5.400	5.800	6.000	6.300	7.777
Gorj	5.900	5.200	-11,86	6.900	7.300	6.700	7.700	8.300	9.393
Mehedinti	4.200	3.500	-16,67	3.900	4.000	4.200	4.500	4.900	5.663
Olt	4.000	3.600	-10,00	4.000	4.300	4.500	4.700	5.000	5.758
Vâlcea	5.500	4.600	-16,36	5.200	5.400	5.300	6.100	6.300	7.601

*Exprimată ca pondere a variației PIB pe cap de locuitor față de anul 2008 (2011 - 2008)/ 2008x100

Sursa: Date prelucrate Eurostat, -nama_10r_3gdp

Anul 2017 -CNP – Prognoza în profil teritorial – toamna 2018 pentru SV și județe

Industrie

Economia județului Olt are ca reprezentant de frunte industria metalurgică, respectiv cea a producerii aluminiului prin electroliza bauxitei și prelucrării acestuia în piese și profile destinate diverselor întrebuințări industriale sau casnice.

Principalele ramuri ale economiei județului Olt sunt:

- metalurgie
- construcții mașini
- construcții
- petrol
- industria alimentară
- agricultură

Datorită profilului industriei, Oltul este județul cu cel mai mare consum de energie electrică din regiune.

Alte industrii: producerea de energie în hidrocentrale, fabricația de cabluri electrice, de țevi pentru industria petrolieră, exploatarea resurselor de petrol, fabricarea de produse carbunoase (anozi, electrozi pentru cuptoare electrice), alimentară, textilă, mobilă.

Specificul economiei județului Olt este industrial agrar, contribuția industriei la realizarea cifrei de afaceri realizată în județ fiind majoră, iar populația ocupată în agricultură este majoritară față de totalul populației ocupate.

Industria județului Olt reprezintă principalul sector de activitate, fiind reprezentată de toate ramurile industriale, însă ponderea este deținută de industria metalurgică, respectiv producerea și prelucrarea aluminiului.

În industria metalurgică societatea reprezentativă este SC ALRO SA Slatina, unic producător de aluminiu primar din România și prelucrător de aluminiu prin deformare plastică, producând laminate plate, profile din aluminiu, extrudate trase din aluminiu și aliaje de aluminiu, benzi, folii.

ALRO S.A. este o societate pe acțiuni înființată în anul 1961 în România. ALRO face parte dintr-un grup integrat pe verticală care produce aluminiu, care acoperă tot procesul tehnologic de la extracția bauxitei și până la obținerea produselor procesate. ALRO este unul dintre cei mai mari producători integrați pe verticală din Europa, după capacitate și acțiunile sale sunt tranzacționate la Bursa de Valori București, pe piața Regmentată încă din octombrie 1997 sub simbolul "ALR", categoria Premium.

ALRO este una dintre cele mai mari companii din România, fiind un contribuabil important la dezvoltarea economică locală și națională. datorită dimensiunii capacității de producție, de asemenea ALRO este cel mai mare consumator de energie electrică din România.

Principalii indicatori financiari si operationali pentru S1 2019:

ALRO S.A.		
Denumire indicator	S1 2019	S1 2018
Productia de aluminiu primar (tone)	142.667	144.962
Productia de aluminiu procesat (tone)	43.911	43.811
Vanzari de aluminiu primar (tone)	78.147	81.449
Vanzari de aluminiu procesat (tone)	43.769	43.519
Vanzari (mii RON)	1.330.783	1.376.854
EBITDA ¹ (mii RON)	106.253	217.100
Marja EBITDA (%)	8%	16%
Profit net ajustat ² (mii RON)	43.752	174.213
Profit/(Pierdere) net(a) (mii RON)	(1.481)	161.169
Profit net ajustat ² pe actiune (RON)	0,061	0,244
Castig/(Pierdere) pe actiune (RON)	(0,002)	0,226

Societățile comerciale reprezentative ale județului cu pondere însemnată în economia acestuia sunt:

1. S.C. PIRELLI TYRES ROMANIA Slatina – producător de anvelope;
2. S.C. CORD ROMANIA SRL Slatina – face parte din holdingul PIRELLI și produce armătură pentru anvelope;
3. S.C. PRYSMIAN CABLURI SI SISTEME SRL Slatina – producător de cabluri electrice armate și nearmate din aluminiu și cabluri pentru telecomunicații;
4. S.C. ARTROM S.A. Slatina – firmă specializată în producția de țevi trase, fără sudură, din oțel carbon, țevi din oțel pentru foraj, atât pentru necesarul intern cât și pentru export;
5. S.C. ALTUR S.A. Slatina – cel mai mare producător de piese turnate din aluminiu și aliaje și pistoane pentru mijloacele de transport, 50% din producție fiind destinată exportului;

Industria textilă și a confecțiilor textile este reprezentată principalele societăți care activează în domeniul confecțiilor textile : S.C. GAMA S.A. Scornicești, S.C MINATEX S.R.L. Slatina, S.C. MARLENE COM Scornicești, S.C. ROMANIȚA Caracal, S.C.UNICONFEX SRL Slatina, SC GURAYTEX SRL Slatina.

Industria alimentară este reprezentată de societăți de profil, care produc și comercializează produse specifice.

Societatile reprezentative pe grupe de produse sunt :

- S.C. ALUTA S.A., S.C. PANDIPO SRL – produse specifice de panificație
- S.C. SPAR SRL, S.C. COM-IDEAL SRL, S.C. SALOS SA, S.C. COM MARCOS SRL- produse de mezelărie
- S.C. VITIPOMICOLA S.A. SÎMBUREȘTI – produce vinuri de marcă, vechi și curente, din soiurile Cabernet Sauvignon, Merlot, Fetească Regală și Sauvignon, țuică și rachiuri naturale, prune în stare proaspătă, mere în stare proaspătă
- S.C. OLTINA S.A. – produse lactate.

Agricultura

Direcția pentru Agricultură Județeană Olt, implementează la nivelul județului politicile și strategiile în domeniile de activitate ale Ministerului Agriculturii și Dezvoltării Rurale, asigură punerea în aplicare a politicilor în sectorul agroalimentar, instrumentat atât de legislația europeană, cât și națională, referitoare la organizarea comună de piață și realizează colectarea, prelucrarea și raportarea datelor statistice și operative din domeniile de activitate, în conformitate cu cerințele legislației naționale și comunitare în domeniu;

Este cunoscut faptul că agricultura nu înseamnă numai obținerea produselor agricole, ci și spațiul în care trăiește populația rurală. Spațiile rurale oferă resursele naturale care trebuie să fie menținute și protejate, iar agricultorii sunt considerați "gestionarii" zonelor rurale. În consecință, asigurarea unei perspective pentru agricultori și zonele rurale este un element esențial abordat de Politica Agricolă Comuna.

Agricultura joacă un rol important în starea economico-socială a județului Olt, având în vedere că din suprafața totală de 549.828 ha, suprafața agricolă este de 436.515 ha, din care arabil 390.336 ha.

Principali indicatori în producția vegetală în anul 2015-2016 sunt prezentați în următorul tabel:

Indicatorul	Anul 2015	Anul 2016
GRÂU		
Suprafata-ha	125607	121900
Prod. medie-kg/ha	3110	3200
Prod. totala-to	390743	390374
TRITICALE		
Suprafata-ha	4400	4563
Prod. medie-kg/ha	3600	3610
Prod. totala-to	15840	16492
Orz		
Suprafata-ha	14537	14556
Prod. medie-kg/ha	3501	3400
Prod. totala-to	50897	49524
ORZOICĂ TOAMNA		
Suprafata-ha	1110	1100
Prod. medie-kg/ha	2700	2700
Prod. totala-to	2997	2970
ORZOICĂ PRIMAVARA		
Suprafata-ha	2300	4150
Prod. medie-kg/ha	2300	2300

Prod. totala-to	5290	9545
RAPITĂ		
Suprafata-ha	12500	22567
Prod. medie-kg/ha	2500	2702
Prod. totala-to	31250	60976
OVĂZ		
Suprafata-ha	6150	2844
Prod. medie-kg/ha	1700	1700
Prod. totala-to	10455	4835
MAZARE		
Suprafata-ha	480	580
Prod. medie-kg/ha	1852	1800
Prod. totala-to	889	1044
FL. SOARELUI		
Suprafata-ha	59613	54700
Prod. medie-kg/ha	1239	1200
Prod. totala-to	73920	65640
SOIA		
Suprafata-ha	30	560
Prod. medie-kg/ha	800	1500
Prod. totala-to	24	840
PORUMB		
Suprafata-ha	123000	124572
Prod. medie-kg/ha	2150	2200
Prod. totala-to	264450	274058
SORG BOABE		
Suprafata-ha	2570	2500
Prod. medie-kg/ha	2000	1000
Prod. totala-to	5140	2500
SORG MATURI		
Suprafata-ha	520	520
Prod. medie-kg/ha	2200	2192
Prod. totala-to	1144	1140
OREZ		
Suprafata-ha	1240	1207
Prod. medie-kg/ha	5200	4800
Prod. totala-to	6448	5794
PLANTE DE NUTREȚ		
Suprafata-ha	12371	13021
Prod. medie-kg/ha	15873	15623
Prod. totala-to	196373	203438
CARTOFI		
Suprafata-ha	1680	1660
Prod. medie-kg/ha	9392	10000
Prod. totala-to	15779	16600

LEGUME		
Suprafata-ha	10030	10110
Prod. medie-kg/ha	12050	13374
Prod. totala-to	120866	135211
PEPENI TOTAL –VERZI+GALBENI		
Suprafata-ha	1550	1490
Prod. medie-kg/ha	17850	19787
Prod. totala-to	27665	29484
LIVEZI PE ROD		
Suprafata -ha	3332	3332
Productie medie kg/ha	6723	6944
Prod. totala to	22404	23137
VII PE ROD		
Suprafata-ha	7097	7097
Prod. medie-kg/ha	1584	1799
Prod. totala-to	11035	12774
PASUNI+ FÂNETE		
Suprafata -ha	33594	33594
Productie medie kg/ha	6970	6970
Prod. totala to	234046	234046

Randamentele în agricultura sunt modeste raportate la potentialul agricol considerabil al județului Olt.

La cultura plantelor de câmp se identifica putine progrese în creșterea randamentelor, înregistrandu-se fluctuații, fie din cauze meteorologice (perioade cu secetă sau umiditate excesiva) fie din alte cauze cum ar fi: comasarea prea lenta a terenurilor; dotarea tehnică insuficientă cu tractoare și mașini agricole; numar insuficient de ferme eficiente și competitive pentru ca agricultura județului să fie cu rata de productivitate crescută.

Agricultura la micii fermieri trebuie sa devină competitivă prin asociere atât la nivel de producție primară cât și la nivel de valorificare și procesare.

Poate fi considerat insucces faptul ca în județul Olt nu este nici un grup de producători și nici un produs agricol sau alimentar cu Denumire de Origine Protejată sau Indicație Geografică Protejată cu excepția producției de vin.

În județul Olt este facilitată profesionalizarea agricultorilor, aceștia având acces la informație și consultanță dar nu a existat putere de convingere în ceea ce privește avantajele tehnice și economice ale asocierii.

Sectorul legumicol

În județul OLT există o puternică tradiție a fermelor familiale cu profil legumicol. Potențialul ridicat al județului pentru producția de legume în câmp și spații protejate se datorează în principal fertilității naturale a solurilor dar și climei, corespunzătoare cerințelor plantelor legumicole.

Principalele bazine legumicole sunt situate pe Valea Oltului, Lunca Dunării și nu în ultimul rând zona Pleșoiu –Strejești-Gradinari, zone în care solul este fertil, microclimatul este optim pentru culturile legumicole și există surse de apă de adâncime sau suprafața, condiție obligatorie în acest sector. Nu se pot cultiva specii legumicole în sistem neirigat, decât cu riscuri foarte mari, dat fiind faptul că au cerințe crescute, față de factorul apă. În aceste zone sunt cele mai multe ferme comerciale.

Investițiile din acest domeniu sunt semnificative, investiții ce constau în utilaje de mici dimensiuni, instalații de fertirigare și nu în ultimul rând instalații de încălzire pentru obținerea recoltelor extratimpurii (tomate,castraveti). Producătorii utilizează semințe certificate din hibrizi de mare producție, în defavoarea soiurilor autohtone, cu producții mai mici, rezistența mică la transport și păstrare, dar gust și arome specifice zonei Olteniei și inconfundabile cu legumele de import.

Valorificarea este cea mai dificilă problemă. Cei care produc legume în cantități mici, scad prețurile și deseori dezavantajează fermele comerciale. Micii fermieri se pot organiza voluntar în grupuri de producători, pentru a se dota cu linii de sortare, calibrare, spalare, ambalare, a legumelor și vânzarea în supermarketuri, și tot odată să-și poată promova produsele locale, dar încă există reticență .

În sectorul legumicol, de fapt aproape fiecare gospodărie din zona rurală, cultivă legume în sistem tradițional pentru autoconsum, într-un sortiment foarte variat, dar suprafețe mici.

Sectorul pomicol

Trebuie remarcate condițiile climatice deosebite din zona colinară a județului Olt care favorizează acumularea în fructe a glucidelor și aromelor specifice.

Principalele bazine pomicole sunt situate în zona de nord a județului (Samburești, Vitomirești, Lelesca, Cungrea). În această zonă prunul ocupă suprafețe semnificative, iar prunele uscate sunt recunoscute prin calitatea lor. Este cunoscut faptul că Prunele uscate de Lelesca reprezintă singurul produs din județul Olt înregistrat în Registrul Național al Produselor Tradiționale. De asemenea zona Strejești-Iancu Jianu este o zonă foarte favorabilă

pentru cultura pomilor fructiferi iar în zona nisipurilor, caisul și piersicul în ultimii ani sunt cultivate pe suprafețe mai mici.

Perspectivile pentru pomicultură sunt imense având în vedere suprafețele de terenuri în pantă, pentru cultura pomilor și arbuștilor fructiferi. Spre deosebire de viticultură, trebuie să remarcăm, investițiile în acest sector sunt mai mici.

Soiurile autohtone trebuie susținute având în vedere adaptabilitatea și calitățile gustative ale fructelor.

În anul 2015/2016, situația plantarilor de pomi și arbusti, în vederea întineririi plantațiilor este:

Specificare	Plantații nou infiintate -ha anul -2015	Plantații nou infiintate -ha anul -2016
prun	9,14	11,40
coacaz	0,35	-
zmeur	5,14	
mar		3,89
catina		1,80
Total	14,53	17,09

Sectorul viticol

Fondurile nerambursabile de la Uniunea Europeană au avut un rol important în refacerea patrimoniului viticol în județul Olt. Acest program s-a desfășurat printr-o bună colaborare între două instituții DAJ și APIA. Scopul acestui program a fost schimbarea soiurilor existente în cultură, cu alte soiuri superioare din punct de vedere calitativ. Suma totală investită din fonduri europene în perioada 2007-2016 pe acest program în județul OLT este 5.728.572,73 euro, aferentă unei suprafețe de 415,41 ha de vie nobila.

Infrastructura de susținere a turismului

Potențialul turistic al județului Olt cuprinde totalitatea resurselor turistice pe care le oferă cadrul natural al regiunii prin componentele sale: relief, condiții climatice, ape și elemente de vegetație și faună, inclusiv metamorfozele suferite de acestea, ca urmare a intervenției umane. Patrimoniul natural protejat: parcuri naturale naționale și regionale, rezervații ale biosferei, rezervații naturale, peisaje naturale, monumente ale naturii, arii protejate și avifaunistice.

În anul 2019 față de anul 2018, frecventarea structurilor de primire turistică cu funcțiuni de cazare se caracterizează prin creșterea capacității de cazare turistică în funcțiune precum și a numărului de sosiri ale turiști români și scăderea numărului de sosiri ale turiști străini.

SOSIRI ÎN PRINCIPALELE STRUCTURI DE PRIMIRE TURISTICĂ CU FUNCȚIUNI DE CAZARE TURISTICĂ, pe tipuri de structuri de primire turistică	2019									2020			
	apr.	mai	iun.	iul.	aug.	sep.	oct.	nov.	dec.	ian.	feb.	mar.	apr.
Total județ	2456	2460	1971	1128	2082	2530	3280	3803	1794	2258	2497	1005	215
din care:													
Hoteluri	2255	2252	1739	1014	1773	2215	2915	3559	1594	2044	2285	911	140
Moteluri													
Vile turistice	53	45	45	39	48	63	67	60	32	44	21	18	-
Cabane turistice	5	4	6	-	5	5	5	2	3	1	2	-	-
Pensiuni turistice	99	119	147	39	212	208	159	129	128	132	149	58	25
Pensiuni agroturistice	42	38	32	29	38	28	120	33	27	54	30	15	-

ÎNNOPTĂRI ÎN PRINCIPALELE STRUCTURI DE PRIMIRE TURISTICĂ CU FUNCȚIUNI DE CAZARE TURISTICĂ, pe tipuri de structuri de primire turistică	2019									2020			
	apr.	mai	iun.	iul.	aug.	sep.	oct.	nov.	dec.	ian.	feb.	mar.	apr.
Total județ	6463	7143	6180	3148	7103	6765	9330	9514	7410	6675	6489	3119	2524
din care:													
Hoteluri	5324	5953	4956	2587	5385	5363	7410	7330	5265	5029	5110	2840	2070
Moteluri													
Vile turistice	164	222	239	218	181	170	177	167	109	112	78	61	-
Cabane turistice	5	4	7	-	10	5	5	2	13	1	2	-	-
Pensiuni turistice	694	732	748	95	1218	990	1445	1165	1599	1155	1101	184	384
Pensiuni agroturistice	266	224	220	220	290	202	133	250	124	78	48	28	-

Indicele de utilizare netă a locurilor de cazare	2019										2020		
	apr.	mai	iun.	iul.	aug.	sep.	oct.	nov.	dec.	ian.	feb.	mar.	apr.
Total județ	27,7	30,4	27,1	25,6	28,5	28,0	37,4	39,5	29,7	26,8	27,8	10,6	32,0

Județul Olt oferă turiștilor o variată paletă de atracții și puncte de interes de la monumente arhitectonice, vestigii istorice, practicarea vânătorii și pescuitului, până la cunoașterea artei populare.

Printre obiectivele turistice din județul Olt amintim: Muzeul județean Olt, Ruinele cetății Sucidava, Ruinele curții domnești Brâncoveni, Mănăstirea Brâncoveni, Mănăstirea Clocociov, Mănăstirea Hotărani, Casa memoriala Nicolae Titulescu, Mănăstirea Caluiu, Vestigiile orașului roman Romula, Mănăstirea Streharet, etc

În județul Olt s-a dezvoltat turismul de croazieră și agrement, zonele cu potențial turistic de agrement în bazinul hidrografic al Oltului se găsesc în preajma lacurilor de acumulare ale hidrocentralelor de la Arcești, Strejești, Ipotești, Drăgănești, Frunzaru-Rusănești, precum și Parcul Romanescu din Caracal, Lacul Rusciori din Scornicești. O altă formă a turismului o reprezintă turismul pentru vânătoare și pescuit. Pentru vânătoare, atracțiile naturale se constituie

din parcurile și pădurile din zonele preorășenești și rezervațiile pentru vânătoare: parcul din Caracal, Pădurea Strehareți, Pădurea Reșca, Seaca, Pădurea Sarului.

Pentru vânători, pădurile: Reșca, Seaca, Brebeni, Teslui, Sarului, care adăpostesc un bogat fond cinegetic, oferă largi posibilități de a-și încerca măiestria la cerbi lopătari, căprioare, mistreți, fazani și iepuri.

Pescuitul se practică în bălțile și lacurile naturale, precum și lacurile de acumulare de pe râul Olt (Mamura, Arcești, Slătioara, Ipotești, Rusănești, Izbiceni). Pescarii își pot încerca norocul în apele Oltului și ale Dunării, ca și în lacurile Boazul și Lunga, de la Dunăre, precum și bălțile de la Strejești, Milcov, Ipotești, Scornicești, Crâmpoia, Piatra-Olt, Vlădila, Bucinișu, Izvoru, Făgețelu, Radomirești, Poboru și altele. Fondul piscicol este bine reprezentat atât în bazinul hidrografic al Oltului , cât și în Dunăre, cu specii ca : crap, caras, șalău, somn, biban, plătică, oblete. În Dunăre se regăsesc specii precum : mreana, sabit și mai rar sturioni.

Itinerarii specifice:

I. Slatina – Brâncoveni –Caracal – Corabia – Orlea –Slatina

Slatina:



- Mănăstirea Clocciov, monument istoric – 1645;

Manastirea Clocociov este o manastire ortodoxa din judetul Olt. Fiind inchinata Sfintilor Arhangheli Mihail si Gavriil, manastirea se afla la marginea localitatii Slatina. Din gara Slatina, se ia autobuzul, pana la spitalul central, iar mai apoi se porneste pe Strada Basarabilor, pana la manastire.



- Muzeul Județean de Istorie Slatina;

În perioada imediat următoare primului război mondial s-a constituit în orașul Slatina un Comitet organizatoric pentru înființarea Muzeului Județului Olt.

Obiecte și documente colectate cu ajutorul unor intelectuali pasionați și proprietari amatori au fost depozitate în mai multe locații: Palatul Administrativ, Primăria Orașului, Biblioteca Liceului „Radu Greceanu” și cea a Școlii Primare de Băieți nr.1 Ionașcu.



- Centrul Vechi al orașului Slatina;

Zona centrală a municipiului Slatina, cuprinsă între străzile Ionașcu, George Poboran, Mihai Eminescu, Dinu Lipatti, Grădiniței, Mihail Kogălniceanu, Ioan Moroșan, Ionașcu, se constituie într-unul din cele mai frumoase ansambluri urbane istorice din România. Cunoscută drept centrul istoric al Slatinei, această zonă cuprinde numeroase clădiri construite între mijlocul secolului al XIX-lea și începutul secolului al XX-lea, incluse astăzi pe Lista Monumentelor Istorice.

Ansamblul urban centrul istoric al municipiului Slatina este constituit din imobile clasificate ca monumente istorice de rang B, prezentând o importanță deosebită din punct de vedere al patrimoniului cultural național. Imobilele din centrul istoric al Slatinei, unul dintre puținele orașe din țară care mai conservă, cu unele modificări neinspirate, centrul vechi, sunt deținătoare ale unui pregnant caracter specific, determinant pentru personalitatea orașului, ce poartă amprenta unei succesiuni de etape relevante din punct de vedere arhitectural.

În prezent, majoritatea clădirilor din centrul istoric se află într-o stare avansată de degradare, ce reclamă adoptarea unor măsuri urgente de intervenție, în ceea ce privește restaurarea fațadelor, lucrări de consolidare, asigurarea stabilității a acestora, dar și stoparea degradării și executarea unor lucrări de reabilitare controlată, inclusiv înlăturarea intervențiilor

neadecvate ce au fost realizate de-a lungul timpului (atât din punctul de vedere al soluțiilor cât și al materialelor folosite). În acest sens, Primăria Municipiului a emis un regulament privind drepturile și obligațiile proprietarilor imobilelor monumente istorice, precum a celorlalte clădiri din Ansamblul urban – Centru istoric Slatina și măsurile de finanțare a lucrărilor de restaurare a clădirilor monument istoric. Ca și în cazul altor orase centrul istoric al Slatinei se suprapune peste cea mai veche și cunoscută zonă comercială a orașului. Principala arteră cu activitate comercială era strada Lips cani, străjuită de case-tip, cu locuințe la etaj și spații comerciale la parter, unde își vindeau marfa mici meseriași și negustori: băcani, blănari, ceasornicari, cizmari, cojocari, pielari, tăbăcari, croitori, farmaciști, librari, tipografi, plăpumari, etc. Unitatea tipologică a caselor din această zonă este dată de specificul lor. Astfel, parterul caselor, dedicat activității comerciale, are o ușă și una-două ferestre mari, tip vitrină, în timp ce nivelul superior, menit pentru uz rezidențial, are fațade subliniate prin balcoane sau prin cornișe bogat decorate. Balcoanele contra-punctează linia fațadelor și contribuie la îmbogățirea decorativă a ansamblului urban al municipiului Slatina prin delicata feronerie cu elemente caracteristice „artei 1900”. Îngustimea frontului de fațade contrastează cu adâncimea spațiilor interioare, rezervate depozitelor și anexelor gospodărești. În ciuda faptului că ansamblul urban prezintă această unitate tipologică, frontul arhitectural al fațadelor caselor din centrul istoric al Slatinei dovedește o deosebită varietate stilistică, ce îmbină clasicismul sobru cu efuziunile eclecticizvorâte din interpretarea marilor stiluri. În perioada 2013-2014, centrul istoric al municipiului Slatina (străzile Lips cani și Mihai Eminescu, pe care sunt concentrate 52 clădiri – monument istoric) a beneficiat de ample lucrări de reabilitare, acestea vizând: realizarea rețelei de canalizare; realizarea rețelei de iluminat public, inclusiv a bransamentelor pentru utilități; reabilitarea străzilor Mihai Eminescu și Lips cani, atât partea carosabilă, cât și trotuarele; reabilitarea spațiilor verzi din zona străzii Mihai Eminescu; instalarea mobilierului urban. În urma reabilitării, strada Lips cani a devenit pietonală, în timp ce strada Mihai Eminescu a fost destinată circulației autoturismelor pe un singur sens. Pentru a revitaliza centrul istoric al orașului, Primăria Municipiului Slatina a lansat în anul 2014 un concurs anual, intitulat “Micul meu monument”, în urma căruia proprietarii de imobile incluse pe Lista Monumentelor Istorice din zona centrală pot reabilita fațadele clădirilor cu bani de la Primărie. Pentru a putea beneficia de acest ajutor financiar, proprietarii clădirilor vechi trebuie să întocmească un proiect din care să rezulte intenția de valorificare a potențialului imobilului și de dezvoltare a Centrului Istoric.



- Mănăstirea Strehareț monument istoric – 1668.


Este situată în partea de nord a orașului Slatina, lângă Liceul Agricol. Pietonal, de la magazinul „Oltul”, se coboară pe lângă piață, catedrală, apoi la dreapta, pe strada Nicolae Bălcescu, spre comuna Curtișoara, circa 800 m, și apoi, din nou la dreapta, pe strada Tudor Vladimirescu, pe lângă Biserica Sf. Nicolae și cimitirul Strehareți, se urcă pe drumul pavat, care-i mai jos, cel de mai sus mergând la Liceul Agricol. Dacă se vine de la mănăstirea Clocociov, pietonal se fac douăzeci și cinci de minute până la magazinul „Oltul” și încă treizeci și cinci de minute de la magazin la mănăstire.

Brâncoveni:



- Mănăstirea Brâncoveni, monument istoric – 1699;

Manastirea Brancoveni este o manastire ortodoxa de maici, cu viata de obste, din comuna Brancoveni, judetul Olt, Romania. Manastirea se afla la o distanta de numai 20 de kilometri sud-vest de Slatina si la 6 kilometri de halta Parscoveni, pe linia ferata Piatra Olt - Caracal, putin mai inspre sud de localitatea Piatra Olt. La aceasta se ajunge pe drumul ce leaga intre ele localitatile Slatina si Craiova (DN65 / E574), facandu-se stanga, spre localitatea Caracal (DN64), iar mai apoi tot stanga, pe drumul comunal DC80.



- Ruinele Curții Domnești sec. XVI, comuna Brâncoveni;

Brâncovenii sunt o veche posesiune a boierilor Craiovești, dăruită la sfârșitul secolului al XV-lea mănăstirii Bistrița. Ulterior moșia intră în proprietatea boierilor Brâncoveni, descendenți ai Craioveștilor, fiind dăruită lui Preda Brâncoveanu de către domnitorul Matei Basarab, al cărui nepot prin căsătorie era. Constantin Brâncoveanu intră în posesia Brâncovenilor moștenindu-i de la tatăl său, Papa Brâncoveanu, care era fiul lui Preda Brâncoveanu.

Brâncovenii sunt așezați dealungul unor importante căi de circulație din vechime: drumul roman de pe malul drept al Oltului, Brazda lui Novac și drumul cel mare al Craiovei. O primă mențiune a unei vechi curți boierești existente aici datează din timpul lui Neagoe Basarab, din anul 1518.

Curtea din Brâncoveni este refăcută de Matei Basarab împreună cu Preda Brâncoveanu, în anul 1634. Constantin Brâncoveanu o dezvoltă și înfrumusețează. Domnitorul poposea în curtea de la Brâncoveni pe drumul Craiovei și Mehedinților.

Caracal:




- Ruinele Curții Domnești ale lui Mihai Viteazul, monument istoric din sec. XVI;

Ruinele Curții Domnești din Caracal reprezintă un loc cu o încărcătură istorică extraordinară, fiind locul în care au locuit vreme de câțiva ani mai multi domnitori importanți ai țării.

În cadrul Curții Domnești din Caracal au avut reședință atât domnitorul Mihai Viteazul, precum și Matei Basarab ori Constantin Brâncoveanu. De asemenea, complexul Curții Domnești cuprindea Biserica Ovidenia, dar și mai multe edificii de pază și protecție, un turn de observație, case domnești, precum și adăposturi pentru animale.

Aflate într-o permanență stare de degradare, ruinele Curții Domnești din Caracal rămâne și astăzi un loc preferat de turiști, fascinați de poveștile istorice ce s-au petrecut în aceste locuri.



- Teatrul Național din Caracal – monument istoric – 1905;

Piatra de temelie a teatrului din Caracal a fost pusă la 14 iulie 1896, planurile arhitecturale aparținându-i arhitectului austriac Franz Bileck. Bogăția de ornamente, la exterior și la interior a fost remarcată și de Nicolae Iorga, în scrierile sale. În decembrie 2008 a fost terminată renovarea edificiului cultural, renovarea începând cu 22 de ani înainte.



- Casa Memorială "Iancu Jianu", monument istoric sec. XVIII;

„Masivă și având o formă deosebită stilul culă boierească, casa a fost construită probabil de paharnicul Costache Jianu, tatăl lui Iancu, pe la sfârșitul secolului al XVIII-lea, fiind o construcție cu parter, etaj și o pivniță. Parterul are podeaua sub nivelul solului cu circa 20 de centimetri și este format din trei camere de dimensiuni modeste, probabil bucătărie și spații de depozitare a alimentelor, intrarea principală având uși masive de stejar cu balamale din fier lucrate manual de fierarii vremii. La etaj sunt trei camere de locuit și un cerdac închis cu geam care este orientat spre nord, la fel cu intrarea principală a casei. Pivnița este prevăzută cu creneluri în peretele dinspre sud și ferestre mici, probabil folosite în cazul unui asediu. Ansamblul monumental cuprinde casa, dependințele casei și bordeiul.



- Muzeul Romanașului din Caracal;

Muzeul a funcționat, din 27 septembrie 1949, într-o clădire pe str. Negru Vodă nr. 1, până la 1 decembrie 1992. A avut inițial trei colecții, care ulterior s-au îmbogățit cu obiecte valoroase din cercetările arheologice de la Slăveni, Romula, Fărcașele sau din donații și achiziții. A purtat denumirea de muzeu raional, apoi orașenesc, până în 30 aprilie 1990, când se revine la titulatura inițială. Monument de arhitectură din a doua jumătate a secolului al XIX-lea, clădirea a aparținut lui Iancu N. Dobruneanu (nepotul haiducului Iancu Jianu). Clădirea este străjuită de coloane cu capiteluri compozite și frontoane neoclasice bogat decorate. Expoziția permanentă este organizată în opt săli, cu o suprafață de expunere de 400 mp.

Corabia:



- Cetatea romano-bizantină Sucidava, monument-sit arheologic sec. II-III, cartier (sat) Celei;

Cetatea Sucidava este una din cele mai mari așezări romano-bizantine de la nord de Dunăre. A fost un important centru economic și militar al unui trib geto-dacic, sucii, de unde și numele cetății. După cucerirea Daciei de către romani, pe teritoriul actualului cartier Celei s-a construit un castru, devenit important din punct de vedere economic, contribuind la dezvoltarea orașului roman Sucidava. Constantin cel Mare va construi aici, în secolul IV, un pod peste Dunăre din care încă se mai poate vedea un pilon pe malul românesc.



- Muzeul de Arheologie și Etnografie Corabia;

Muzeul a fost înființat în 1951, cu un profil mixt: istorie, etnografie, științele naturii. Clădirea, monument istoric, a fost construită în 1907. Expoziția muzeului este structurată pe două sectoare: artă populară și istorie veche. Bogăția așezării de la Celei, începând cu urmele neolitice și până în evul mediu, a alimentat mereu patrimoniul muzeal. Colecțiile conțin piese arheologice, arme, unelte, ustensile casnice, ceramică, podoabe, numismatică, statuete din bronz și marmură, monumente funerare, piese de arhitectură, piese epigrafice de o remarcabilă calitate, tezaure bizantine. Li se adaugă piese de științe ale naturii, paleontologie, de floră și faună din zonă. De asemenea, o selectivă colecție de etnografie și artă populară, cuprinzând unelte și ustensile legate de agricultură, pescuit, creșterea animalelor, tradiții, piese de port popular.



- Biserica “Sf. Treime” – catedrală, monument istoric – 1895;:

Biserica cu hramul „Sfânta Treime“ din orașul Corabia a fost ridicată prin grija Societăților locale și a oficialităților, între anii 1895-1907, așa cum se precizează în pisanii. Afectată de cutremurul din 1940, biserica a fost reparată între 1940-1941 apoi, după cutremurul din 4 martie 1977, a suferit reparații capitale, consolidări, înfrumusețare cu vitralii de Murano, s-a curățat mobilierul și s-a restaurat pictura, se specifică în aceeași sursă.

II. Slatina – Teslui –Cungrea – Oporelu – Leleasca– Fâgețelu – Poboru – Tătulești– Slatina

Teslui:



- Biserica “Sf. Treime”, monument istoric - 1767 și Turnul Clopotniță, satul Deleni, comuna Teslui;

Schitul Deleni din comuna Teslui, jud. Olt, asezat într-un frumos peisaj pitoresc cu verdeata pe malul Oltului, a fost ridicat din temelii de catre, Dragusin Delceanu, mare paharnic, ruda cu Matei Basarab, în timpul caruia a ocupat mai multe dregatorii.

Despre monumentul istoric nu exista prea multe informatii, se stie însa ca biserica a fost reparata la 1899 de Pulheria Munteanu, gând i s-a adaugat pridvorul. Tot atunci s-a acoperit si vechea pictura cu un strat subtire de tencuiala care lasa sa se vada însa pictura anterioara.

Biserica are forma de cruce, cu un pronaos dreptunghiular, despartit de naos printr-un zid cu 3 deschideri egale. Naosul este ceva mai larg, fiind acoperit cu o cupola pe 4 arce, se reazema si spre zidurile secundare dinspre pronaos. Altarul are forma pentagonala în exterior, fiind prevazut cu diaconion si proscomidie. Peretii exteriori au doua rânduri de firide, cele superioare fiind mai scurte, ele sunt despartite de obisnuitul brâu, simplu de caramida.

În timpul vestitei calatorii prin Tara Româneasca a lui Paul de Alep, acesta a vizitat si „manastirea lui Dragusin”, unde a vazut o biserica „mîndra”, lângă care se aflau o fântâna si o clopotnita mare.

Ansamblul întregului schit Deleni care cuprinde biserica “Sf. Troita”, turnul clopotnita si zidul de incinta sunt monumente istorice cuprinse în Lista Monumentelor Istorice pe judetul Olt având codul OT-II-m-B-08862 , iar anul datarii 1767.



- Cungrea - Biserica de lemn “Cuvioasa Paraschiva”, monument istoric datând din 1785, sat Ibănești, comuna Cungrea;

Biserica a fost construită din lemn pe moșia megieșească de Ion Negrescu. În anul 1833 și apoi în anii 1877-1879 a fost repictată, ocazie cu care s-a construit și pridvorul nou de zid. Planul în forma de cruce, adoptat ulterior, simbolizează jertfa lui Hristos și mântuirea creștină, pătrunderea în biserică însemnând intrarea în credință. Biserica a fost pictată la interior de pictorii Dozasti Ioan și Dozasti Ilie și se păstrează în proporție de 70%. Exteriorul a fost de asemenea pictat, dar pictura s-a pierdut aproape în totalitate.



- Oprelu - Biserica de lemn "Sf. Gheorghe", monument istoric din sec. XVIII și satul Rădești în întregime - ansamblu rural, sat Rădești, comuna Oprelu;



- Leleasca - Biserica de lemn "Adormirea Maicii Domnului", monument istoric din 1766, sat Ștefănești - Păroși, comuna Leleasca;

Biserica de lemn din Leleasca-Ștefănești se află în cătunul Ștefănești, localitatea Leleasca, județul Olt și aparține de parohia Păroși. Biserica a fost ridicată pe locul actual de moșnenii fostului sat Ștefănești între anii 1765-1771 și poartă hramul „Adormirea Maicii Domnului”. Aceasta este una dintre cele mai reprezentative biserici de lemn de la sud de Carpați. Se distinge într-un ansamblu caracteristic zonei, compus din poartă și gard de lemn, precum și „șetrile cu mesile pentru pomeni la sărbători” din cuprinsul incintei. Remarcabile sunt dimensiunile mari ale lăcașului, decorația sculptată bogată, atât exterioară cât și interioară, precum și semnăturile meșterului și ctitorilor împreună cu datările de pe perețele de la intrare. Cel mai semnificativ este pridvorul, care excelează atât prin amploare cât și prin diversitatea și bogăția motivelor sculptate, un adevărat punct culminant în arta pridvoarelor de biserici de lemn de la sud de Carpați.



- Fâgetelu - Muzeul Chilia, muzeu cu specific etnografic, sat Chilia, comuna Fâgetelu;

Muzeul de sculptură sătesc Nicolae Nica a apărut ca urmare a eforturilor lui Nea Nica la 1 iunie 1979. În anul 1994, Nicolae Nica a fost de acord să doneze statului muzeul pe care l-a creat singur de la zero și unde a adunat obiecte din patrimoniul local în scopul conservării. Prin ceea ce a adunat în cadrul muzeului, Nicolae Nica a contribuit în mod direct la salvarea patrimoniului istoric și etnografic din nordul județului Olt.



- Poboru - Biserica de lemn “Sf. Arhangheli”, monument istoric - 1812, sat Cornățelu și “Mănăstirea Seaca Mușetești”, monument istoric - 1518, sat Seaca, comuna Poboru;

Construită din lemn între anii 1806-1816 de către mesterul dulgher Balan din contribuția credincioșilor de la început de secol 19. Biserica este construită în totalitate din barne masive de lemn de stejar fiind alcătuită din altar, naos și pronaos dispuse în plan de corabie. Acest plan, des întâlnit la casele țărănești, conferă bisericii un aspect familiar, pridvorul deschis apropiind-o foarte mult de casele de locuit. Tehnica de construcție, este de asemenea aceeași. Barnele din stejar au lungimea navei, altarul având barne mai mici ca lungime și sunt îmbinate fără cuie în „cheotori” la jumătate de lemn”. Inițial a avut temelie din trunchiuri de stejar până în 1866 când se pune temelie de cărămidă, ca în 1946 să se așeze pe temelie din beton.



- Tătulești - Biserica de lemn “Cuvioasa Paraschiva”, monument istoric din sec. XVIII, sat Dopicea și Biserica de lemn “Cuvioasa Paraschiva”, monument istoric – sec. XVIII, sat Momaiu, comuna Tătulești.

Biserica de lemn, cu hramul Sfânta Parascheva din Momaiu, datează din secolul al XVIII-lea, fiind înscrisă în lista monumentelor istorice ale județului Olt.

Lăcașul de cult a fost strămutat de pe locul unde fusese ridicat inițial deoarece poziția devenise aproape inaccesibilă pentru locuitorii satului. A fost ridicată pe temelie de beton, aparține tipologiei planimetrice II, cu absida altarului decrosată simetric și pridvor îngust, pe patru stâlpi, asemănător casei țărănești. Pereții sunt realizați din bârne groase de stejar, cioplite și terminate la partea superioară în forma capetelor de cai. Îmbinarea grinzilor este realizată în sistemul „cheotoare dublă”. Motivul brâului în formă de funie răsucită este prezent pe fața exterioară a pereților, același motiv constituind și chenarul de formă ovală al ușii de la intrare. Pictura interioară lipsește, locul acesteia fiind luat de icoane.

III. Slatina – Nicolae Titulescu – Văleni – Stoicănești – Drăgănești-Olt – Slatina

Nicolae Titulescu



– Casa Memorială “Nicolae Titulescu”, monument istoric – 1910 și Biserica “Sf. Gheorghe”, monument istoric – 1897, comuna Nicolae Titulescu;

În perioada anilor 1907-1941, Casa Titulescu a servit ca loc de odihnă și recreere pentru familia Titulescu. Sediul administrativ al moșiei se află într-o clădire construită alături de către mama lui Nicolae Titulescu în 1899.

După 1940 (până în 1949) casa Titulescu a fost în administrarea Academiei Române, care, conform voinței testamentare a lui Nicolae Titulescu, a înființat între 1945 și 1949 o bibliotecă sătească și o școală populară.

Văleni



– Biserica “Sf. Împărați”- monument istoric din 1895, comuna Văleni;

Biserica „Sf Imparati Constatin si Elena” a fost contruita intre anii 1904-1924, de catre boierul Constantin Colibaseanu, intrucat biserica existenta la acea vreme in localitate, devenise neincapatoare si era in stare avansata de degradare. Anual la data de 21 Mai, este hramul bisericii si in care mii de pelerini din zonele limitrofe si din toata tara vin la slujba organizata de preoti.

Stoicănesti



– Biserica “Sf. Împărați” – monument istoric din 1888 și complexul muzeal în aer liber, comuna Stoicănesti;

Complexul etno-folcloric a fost inaugurat în anul 2008 și cuprinde următoarele obiective: un pavilion expozițional cu obiecte și documente de istorie locală și obiecte de port popular; construcții tradiționale în aer liber; bibliotecă și cameră de oaspeți. În incinta muzeului sunt construite: un bordei și o casă din lemn, cu interioare mobilate și decorate, ambele reprezentând tipul de locuințe țărănești din Boianu pentru sec. al XVIII-lea și o biserică-bordei. În localitate se mai află ruinele unei biserici construite în anul 1820 și biserica nouă, construită în anul 1898, care a fost pictată de Gheorghe Tattarescu, iar catapeteasma a fost lucrată la Școala de Arte și Meserii din Craiova pe vremea când era elev acolo sculptorul Constantin Brâncuși.

Drăgănești - Olt



– Muzeul Câmpia Boianului – Drăgănești - Olt.

Inaugurarea Muzeului Orășenesc Drăgănești-Olt s-a făcut și pe baza adresei nr. 278 din 27 mai 1981 emisă de Comitetul pentru Cultură și Educație Socialistă Olt către Direcția Artelor și Instituțiilor de Spectacole tovarășului Director Adj. Iulian Antonescu din cadrul Consiliului Culturii și Educației Socialiste al R.S.R. care avizează deschiderea acestei instituții. Această adresă a fost înregistrată ulterior la nr. 9800 din 22-06-1981 de către Comitetul pentru Cultură și Educație Socialistă Olt.

IV. Slatina – Pârșcoveni – Balș – Călui – Iancu-Jianu – Slatina

Pârșcoveni



– Conacul “Neamțu”, sat Olari, comuna Pârșcoveni;

Conacul face parte din Ansamblul Conacul Neamțu, pe terenul aflat în proprietate regăsindu-se clădirea conacului, o magazie de cereale, o ghețarie, o cantină din perioada comunistă, urme parțiale ale fostelor grajduri și anexe. Conacul Neamțu, un exemplu reprezentativ pentru arhitectura civilă din Oltenia (referință istorică din 1841, probabil înainte de 1800), are acum o configurație arhitecturală ce datează din 1920-1935, concepută de arhitectul Constantin Iotzu, adept al lui Ion Mincu, și reprezentant de seamă al stilului neoromânesc în arhitectură (forma regională a stilului internațional Art Nouveau). Intervențiile arhitectului s-au desfășurat în jurul unui corp central, dotat cu o volumetrie caracteristică construcțiilor cunoscute sub numele de culă (reședință sau conac fortificat specific zonei din sudul Carpaților), adăugându-se elemente de tip foișor (volumen specifice arhitecturii vernaculare cu influențe din arhitectura tradițională religioasă).

Conacul constituie un element de reper în peisajul cultural al satului și al zonei. Istoria generațiilor de proprietari merge până la: familia Pârșcoveanu; familia Zissu/Zissi, a cărei descendentă, Elena, căsătorită Cornetti, finanțează și fondează Școala de muzică Elefterie și Elena Cornetti din Craiova în 1911; familia Neamțu, care dă și numele conacului, după C.C. Neamțu (1879-1948), ultimul proprietar al conacului, decedat la naționalizarea din iunie 1948.

Bals



– Mănăstirea Măinești, (biserica “SF. Voievozi”), monument istoric 1805;

Primul locaș a fost ridicat de ispravnicul Matei Bârzeanu, între anii 1742-1743. Era o biserică mică din lemn cu pereți de nuiele și avea hramul Sf. Voievozi. Ctitorul închină Schitul ca metoc Episcopiei Râmnicului, în anul 1745. A fost înzestrat cu o vie din dealul Găineștilor și o parte din moșia lui de către Ieromonahul de Balș, Partenie. Ctitorul Matei Bârzeanu figurează la 9 noiembrie 1755 ca hotarnic al moșiei Lioști. Schitul Măinești apare în arhivele Olteniei în lucrărea Oltenia. După memoriile generalului Banev. Stricându-se biserică din lemn și nuiele în 1805, chir Popa Nicolae postelnicul, Ioanichie Preda - frate - și postelnicul Nicolae Măinescu încep construcția unei biserici din cărămidă și piatră, care s-a terminat la 29 septembrie 1809. Între 1810-1812, biserică a fost pictată și la sfințire a primit hramul Sfântul Ierarh Nicolae. În 17 mai 1813, o însemnare a logofătului Ion Marinescu arată că s-a zidit această biserică din piatră. Se știe că pe aceste plaiuri ale Oltețului a haiducit Iancu Jianu. Petre Pandrea, în ziarul Oltul (an I, nr. 101, 16 iunie 1968), în articolul Monumente istorice de pe valea Oltețului evocă și biserică schitului cu haiducii lui Jianu, care s-au retras aici și s-au călugărit După ce căpitanul s-a lăsat de haiducie, în anul 1818. Acest fapt este confirmat și de folclorul local, Schitul fiind cunoscut ca Schitul Haiducilor.

Călui



– Mănăstirea Călui, monument istoric 1588, comuna Călui;

Manastirea Calui se afla pe malul Oltetului, in apropiere de Craiova, nu departe de comuna Oboga, comuna renumita pentru ceramica ei populara. Dupa traditie, in acest loc in care a fost intemeiata manastirea, se spune ca Balan, calul lui Mihai Viteazu, a lovit cu copita in pamant si a tasnit apa. Interiorul pastreaza un ansamblu de picturi murale realizate de mesterul zugrav Mina intre anii 1593-1594, care ii infatiseaza pe Fratii Radu, Preda si Stroe Buzescu, precum si un tablou cu domnii Mihai Viteazu si Petru Cercel. Pictura va fi spalata in anul 1908.

Iancu



- Jianu, Biserica "Cuvioasa Paraschiva", monument istoric.

Biserica parohială cu hramul „Cuvioasa Paraschiva“ a fost zidită în anul 1529 de Vlad Banu, Dumitru Pârcălabu și Balica Spătaru – primii ctitori ai Mănăstirii Călui (Pr. D. Bălașa). A fost reparată în anii 1896, 1932, 1941 și 1960.

Biserica a fost zidită în formă de corabie, având o lungime de 24 metri și lățimea de 6 metri, proporția dintre lungime și lățime fiind de 1/4. Interiorul acestui monument istoric cuprinde 4 încăperi: tinda, pronaosul, naosul și altarul. Atât zidurile exterioare, cât și zidurile ce despart pridvorul de pronaos depășesc ca grosime 1 metru. În anul 1930, a fost refăcut soclul și o parte din mobilier. În 1941, după cutremurul din 1940, biserica a fost consolidată printr-un sistem de tiranți longitudinali și transversali, unii îngropați, alții aparenti.

Această biserică, prin vechimea sa, are o istorie legată de familia Buzeștilor și de Mihai Viteazul. Se crede ca exista pe vremea lui Mihai Viteazul un tunel subteran care lega Curtea Buzeștilor, localizată la vest de biserică, pe actuala locație a Școlii Generale nr. 1 din localitate, și mănăstirea Călui, aflată la doar 3 kilometri distanță spre sud-vest. Acest tunel era o cale de scăpare a localnicilor din calea turcilor și a altor dușmani.

Patrimoniul arhitectural



Arhitectura tezaurizează mărturii de o excepțională valoare artistică a culturii materiale și spirituale a poporului român. Mănăstirile din județul Olt constituie o parte importantă a unui inventar al patrimoniului arhitectural. Acestea se remarcă prin originalitatea organizării spațiului și bogăția decoratiei.

Anul 1491 pare a fi după unele surse indirecte prima atestare a Mănăstirii Brâncoveni, trei ani mai târziu ea existând din plin.

Pentru a nu se pierde amintirea mai veche a lui Matei Basarab, Brâncoveanu zideste din temelie în afara incintei o bolniță (1700-1702), care păstrează chipurile originale ale ctitorilor si ale lui Matei Basarab.

Mănăstirea Brâncoveni, înfrumusetată si refăcută, începând de la 1705 va fi un important centru al civilizatiei medievale românești.

Mănăstirea Brâncoveni a cunoscut o susținută activitate de restaurare, din 1985 cu ajutorul organismelor de stat competente, iar în 1998-1999 s-a construit muzeul mănăstirii cu un bogat inventar specific care completează Lapidariul existent mai demult.

Situată în partea de sud a orasului Slatina, într-o depresiune flancată de doi versanti pozitie la al cărei pitoresc contribuie si larga priveliste, ce se deschide spre râul Olt mănăstirea Clocociov străjuiește de veacuri în aceste locuri.

O prefacere esențială din trecutul monumentului, este cea din timpul domniei lui Matei Basarab, act ce se păstrează consemnat, prin textul pisaniei din pridvor, de deasupra intrării.

În 1862 a avut loc repictarea bisericii, lucrare consemnată într-o inscripție, existentă încă din 1934, deasupra usii pronaosului, care arată că "s-au zugrăvit si împodobit...prin osardia...osteneala preacuviosului Atanasie, egumenul mănăstirii Clocociov la 23 iulie 1862".

Astăzi aici se află depozitul județean al bunurilor din patrimoniul cultural national si un muzeu al civilizatiei medievale.

Centrul vechi al municipiului Slatina, resedinta județului Olt are o valoare arhitecturală deosebită, reprezentând patrimoniul istoric al municipiului.

În centrul vechi se află 81 imobile construite în perioada 1860-1938, în stilurile clasic, romantic cu ecouri neogotice, neoromânesc, modernist, art nouveau. Numeroase imobile sunt formate din spatii comerciale la parter si locuinte la etaj, ca formă de proprietate dominând cea privată.

Basarab Vodă Neagoe", de Vlad Banul Dumitru pârcălabul si Balica spătarul. Opera începută de primii ctitori a fost desăvârșită de către frații Buzesti după cum precizează în continuare pisania, săpată în piatră cu majuscule frumos executate, așezată deasupra usii de la intrarea în biserică.

Observatorul atent si rafinat care a fost călătorul sirian Paul de Alep se arăta profund impresionat de mănăstirea Călușului "cea minunată" încât ar fi dorit să fie închinată Patriarhiei din Antiohia.

Una dintre cele mai mari asezări romano-bizantine de la nordul Dunării, Sucidava prin bogăția materialelor arheologice aduce numeroase dovezi de permanentă și continuitate ale poporului nostru pe aceste meleaguri.

Sucidava a fost un important centru economic și militar al tribului geto-dacic, sucii, de unde și numele cetății Sucidava.

După cucerirea Daciei de către romani, pe teritoriul actualei comune Celei s-a construit un castru, devenit important din punct de vedere economic, contribuind la dezvoltarea orașului roman Sucidava. Constantin cel Mare în secolul IV va construi aici și un pod peste Dunăre.

În anii 527-535 cetatea va fi refăcută de către împăratul bizantin Iustinian, după ce a fost distrusă de huni.

Mestesuguri populare



Locuitorii județului Olt sunt continuatorii unor tradiții și meserii practice din cele mai vechi timpuri.

Un meșteșug bine cunoscut în județul Olt este olăritul, apărut încă din neolitic și care avea să dețină în zonă o înflorire fără seamăn. Astăzi mai sunt în Olt trei centre de olari: Oboga, Romana, Corbeni, care mai lucrează ceramică smălțuită și nesmălțuită în forme și decoruri diverse. O parte din vase și-au pierdut utilitatea și sunt folosite pentru decor, astfel urcișoarele de

nuntă cu forme de păsări, oameni si animale sau farfuriile întinse decorate cu pomul vietii, motiv specific centrelor de pe Valea Oltetului.

Alte mestesuguri populare bine conservate în judetul Olt sunt: cojocăritul Vădastra, torsul, cusutul–Priseaca, Curtisoara, Icoana, Cezieni, cioplitul în lemn si os–Câmpia Boianului, pictura populară pe lemn si sticlă-Corbu, măști si călus-Osica, feneria-Brîncoveni. Portul popular din judetul Olt ocupă în ansamblul costumului românesc un loc aparte prin trăsăturile sale particulare, îmbogățind repertoriul ornamenticii populare românești cu motive originale, de o deosebită valoare plastică.

Pe ansamblul zonei Olt vom remarca anumite trăsături ale portului popular: cămasa din pânză albă cusută cu motive geometrice din arnici, completate cu mărgelile colorate; zăvelci de culoare bleumarin, alese în război, cu fir metalic sau beteală, sube din dimie albă sau seina (pentru iarnă). Marama din borangic întregeste costumele dându-i o notă de eleganță si un aspect tineresc.

Obiceiurile legate de anumite sărbători din ciclul anual al muncii sau de evenimente deosebite din viața omului, sunt un domeniu important al culturii populare românești. Cele mai spectaculoase si mai bine păstrate obiceiuri sunt cele de iarnă, prilejuind colindul, constituirea cetelor, ursitul de măritat etc. Obiceiurile de primăvară marcau diferite etape în desfășurarea muncilor agricole. În cadrul obiceiurilor de peste an, de Rusalii, în judetul Olt se organizează călusul, cea mai însemnată manifestare folclorică, în care dansul are un rol preponderent.

"Prin costum, tradiții si cântece fiecare sat tine să-si păstreze aureola specifică" spunea Lucian Blaga făcând elogiul satului românesc.

Gospodăria țărănească specifică judetului Olt s-a individualizat de-a lungul timpului, în funcție de condițiile istorice si social-economice. În judetul nostru au existat admirabile exemplare de case țărănești lucrate cu multă măiestrie artistică, adevărate monumente de arhitectură în lemn si zidărie. În partea de sud a judetului mai amintim casa din pământ si bordeiul, iar pentru Câmpia Boianului casa din paiantă si bordeiul.

Personalități

Matei Basarab (1632-1654) - domn al Țării Românești, născut în comuna Brâncoveni.

Constantin Brâncoveanu (1688-1714) domnitor, născut în comuna Brâncoveni.

Alexe Marin născut în 1814 la Slatina, mort în 1895 la Bucuresti, profesor de fizică și chimie, primul profesor de chimie al Universității Bucuresti, autor al proiectului primei rafinării, autor al proiectului iluminării cu gaz al capitalei, autor de manuale școlare și universitare.

Aurelian Petre S. născut în 1833 la Slatina, mort în 1909 la Bucuresti, organizatorul învățământului agricol și economic, fondatorul primei expoziții economice a României în străinătate, președinte al Academiei Române, președinte al Consiliului de Miniștri.

Ion Andreită - poet, publicist, memorialist, născut în 1936 în comuna Perieti.

Sabin Bălasa - pictor, realizator de animafilm, născut în 1932 la Dobretu.

Emil Boroghină, actor, director de teatru, producător al mai multor spectacole, născut în 1940 în Corabia.

Ștefan Braborescu născut în 1881, mort în 1984, profesor universitar, actor, redactor al învățământului artistic din Cluj.

Marius Bunescu - pictor peisagist născut în 1881 la Caracal, mort în 1971 la Bucuresti, organizator al Galeriei Naționale de Artă, fondatorul Pinacotecii Caracal.

Theodor Burcă - sculptor, monumentalist, a sculptat zeci de monumente ale Unirii.

Pavel Chihaia născut în 1923 la Corabia, critic de istoria artelor, dramaturg, memorialist și luptător anticomunist.

Dumitru Caracostea - profesor universitar, creatorul comparativ în artă, eminescolog, fondator de reviste, membru al Academiei Române născut în 1879 Slatina, mort în 1964 Bucuresti.

Virgil Carianopol - poet și scriitor, publicist născut în 1908 la Caracal, mort în 1984 la Bucuresti.

Gheorghe Chitu - revoluționar pasoptist, membru fondator al Academiei Române, ministru, creatorul Școalelor Comerciale născut în 1828 în comuna Oboga, mort la Mirila Leotesti.

Anghel Dumbrăveanu - poet, publicist, născut în 1933 în comuna Dobroteasa.

Eugen Ionescu - dramaturg francez de origine română, creator al teatrului absurdului, membru al Academiei Franceze născut în 1909 la Slatina, mort în 1994 la Paris.

Ion M. Iovescu scriitor născut la Spineni în 1912.

Ion Lazu - scriitor.

Jean Lupu - compozitor, dirijor, conducător de formații locale, născut în 1940 la Brâncoveni.

Barbu Paris Mumuleanu - poet, născut la 1794, Slatina, mort în 1836 la Bucuresti

Cristea Mateescu - inginer energo-hidrotehnician, proiectant al hidrocentralelor Bicaz, Arges,

membru al Academiei Române, profesor universitar născut în 1894 Caracal, mort în 1979 la Bucuresti.

Ion Musceleanu - pictor născut în 1903 la Caracal, mort în 1994 în Bucuresti.

Ion Popescu Negreni - pictor, memorialist, profesor universitar, născut în 1907 în comuna Negreni, mort în 2001 Bucuresti.

Petre Pandrea - jurnalist, filolog, memorialist născut în 1904 la Bals, mort în 1968 Bucuresti.

Dumitru Popovici - profesor universitar doctor filolog, fondator de reviste născut în 1902, în Dăneasa, mort în 1952 în Cluj.

Ion Potopin - scriitor, muzicolog, poet născut la Potopin Dobrosloveni.

Nicolae Teodorescu născut în 1889, la Rădesti Oporelu, inginer genetician, prof. univ. dr. creatorul rasei merinos ovine Merinosul de Pallas, fondatorul fermei model "Oeria Pallas", membru al Academiei Române.

Probleme majore

Județul Olt este un județ cu dezvoltare preponderent industrială cu toate acestea, putem vorbi de anumite vulnerabilități din punct de vedere economic. Efectele acestor ani de criză economică se simt nu doar la nivel macro macroeconomic, ci și la nivel micro prin diminuarea veniturilor populației.

Totodată populația resimte nevoia de diversificare a economiei locale, înființării de întreprinderi care să le ofere locuri de muncă bine remunerate și în domenii variate. În acest fel se urmărește și diminuarea fenomenului de migrație a forței de muncă în străinătate.

Directii posibile de acțiune

O primă direcție de acțiune ar fi susținerea dezvoltării și altor sectoare economice de la nivel județean, care să poată deveni cel puțin variante de back-up pentru anii mai puțin productivi din punct de vedere economic. Bineînțeles este recomandat ca cel puțin o parte din sectoarele ce vor fi susținute să fie complementare celui agricol, industria de prelucrare fiind direct vizată. Pe de altă parte, oportună este și susținerea sectorului serviciilor: hoteluri și restaurante, activități profesionale, științifice și tehnice, etc.

Pentru creșterea valorificării potențialului agricol existent se recomandă modernizarea tehnicilor și tehnologiilor utilizate și susținerea practicării agriculturii ecologice.

În domeniul turistic sunt necesare atât acțiuni de modernizare și dezvoltare a infrastructurii turistice, cât și acțiuni de promovare a atracțiilor turistice în scopul creșterii numărului de sosiri și înoptări turistice în structurile de la nivel județean.

Analiza SWOT

Puncte tari	Puncte slabe
<ul style="list-style-type: none"> • Calitatea solului, planeitatea solului și disponibilității apei – aspecte favorabile pentru dezvoltarea sectorului agricol; • Ponderea ridicată a terenurilor agricole din totalul fondului funciar; • Ponderea ridicată a terenurilor agricole care dispun de lucrări de irigație; • Creșterea capacității de cazare existente și a capacității de cazare 	<ul style="list-style-type: none"> • Scăderea indicilor producției agricole • Concentrarea structurilor de primire turistică cu funcțiuni de alimentație publică în municipiul Slatina; • Scăderea numărului de sosiri și înoptări turistice; • Ponderea scăzută a turiștilor străini care înoptează în structurile de primire turistică cu funcțiuni de cazare turistică din județul Olt; • Sezonalitatea turistică destul de accentuată;
Oportunități	Amenințări
<ul style="list-style-type: none"> • Fondurile europene care sprijină dezvoltarea mediului economic; • Dezvoltarea mediului de susținere și sprijinire a economiei locale; • Încurajarea și dezvoltarea parteneriatelor de tip public-privat; • În profil teritorial există terenuri și imobile disponibile investițiilor; • Cooperarea mediului privat cu autoritățile publice locale, cu instituțiile de învățământ superior și centrele de cercetare și dezvoltare 	<ul style="list-style-type: none"> • Apariția fenomenelor meteorologice extreme, precum secete, ploi abundente, ce pot periclita producția agricolă; • Creșterea ratei inflației și creșterea ratei șomajului vor conduce implicit la scăderea puterii decumpărare a produselor și serviciilor în rândul populației; • Resurse financiare insuficiente pentru finanțarea și co-finanțarea proiectelor europene; • Migrația forței de muncă calificată în afara județului și în afara granițelor țării; • Creșterea ratei inflației și creșterea ratei șomajului vor conduce implicit la scăderea puterii de cumpărare a produselor și serviciilor în rândul populației;

5. Mediul de afaceri și competitivitatea economică

Dinamica agenților economici locali

Județul Olt înregistra la nivelul anului 2018 un număr de 18 de întreprinderi mari, dintre care 13 activau în industria prelucrătoare. Similar cu situația întâlnită în celelalte județe ale regiunii, se observă că o mare parte din principalele produse industriale ale județului se regăsesc în domeniul de activitate al întreprinderilor cheie din județ: aluminiu și aliaje primare (Alro SA Slatina), producția de piese și accesorii pentru autovehicule (Altur SA Slatina, Pirelli Tyres Romania SA Slatina), fabricarea de produse din minerale nemetalice (Electrocarbon SA Slatina), țevi din oțel (TMK-Artrom SA), osii montate pentru vagoane (Romvag SA Caracal, SMR SA Balș), confecții (Romanița SA Caracal).

De asemenea, se observă prezența investițiilor străine la câteva firme cheie din județ: Alro SA Slatina (Vimetco N.V Olanda), TMK-Artrom SA (TMK Rusia), Pirelli Tyres Romania SA (Pirelli Corporate Italia) .

Sectorul primar este reprezentat de industria extractivă - Schela Ciurești.

Sectorul secundar este reprezentat de holdingul SC ALRO SA Slatina .

Sectorul terțiar este reprezentat de SC TMK-Artrom SA Slatina, SC Pirelli Slatina, SC ALTUR SA Slatina, SC SMR Balș, SC ROMVAG Caracal.

Datele statistice pentru perioada 2008-2013 evidențiază dinamica unităților locale active, care pe total au crescut ca număr de firme (cu 1,68 % în anul 2013 fata de anul 2012). Dinamica personalului la nivelul județului Olt pe activități ale economiei naționale în perioada 2012-2014 demonstrează o creștere totală de 0,83 % , evidențiindu-se o creștere de 0,8 % în agricultura, o scădere 0,07 % în industrie , iar în sectorul construcții dinamica personalului arată o ușoară creștere , de 6,38 % în anul 2014 fata de anul 2012.

La nivelul anului 2014 ponderea cea mai mare a personalului era înregistrată în sectoarele industrie (23.249 persoane reprezentând 34,72 % din total), comerț (8360 persoane reprezentând 12,48 %), construcții (6633 persoane, reprezentând 9,90 %), sănătate și asistență socială (6182 persoane reprezentând 9,23 %), administrație publică și apărare (3476 persoane reprezentând 5,19 %) , servicii administrative și servicii suport (3091 persoane reprezentând 4,61 %), și transporturi, depozitare (2340 persoane, reprezentând 3,49 %).

Investițiile brute ale județului Olt în anul 2014

OLT	CAEN Rev.2 (activitati ale economiei nationale)	2014
	Total industrie, construcții, comerț și alte servicii	1490
	B Industria extractivă	215
	C Industria prelucrătoare	892
	D Producția și furnizarea de energie electrică și termică, gaze, apă caldă și aer condiționat	90
	E Distribuția apei; salubritate, gestionarea deșeurilor, activități de decontaminare	101
	F Construcții	71
	G Comerț cu ridicata și cu amănuntul; repararea autovehiculelor și motocicletelor	64
	H Transport și depozitare	20
	I Hoteluri și restaurante	5
	J Informații și comunicații	3
	Tranzacții imobiliare, închirieri și activități de servicii prestate în principal întreprinderilor ¹	25
	P Învățământ	0
	Q Sănătate și asistență socială	2
	S Alte activități de servicii	1

În perioada perioada 2015-2017 la nivelul județului Olt investițiile au scăzut, iar în perioada 2018-2019 la nivelul județului Olt valoarea investițiilor brute a cunoscut creșteri importante în domenii ca: industria extractivă, industria prelucrătoare, construcții, transport, depozitare și informații, comunicații, iar investițiile în producția și furnizarea de energie electrică, termică gaze, apă caldă au scăzut, la fel ca cele din sectorul distribuției apei, salubrității, gestionării deșeurilor și comerțului.

În anul 2019 investițiile brute ale unităților locale active din industrie, construcții, comerț, servicii la nivelul județului Olt au fost de 6984 milioane RON prețuri curente, față de 1291 mil. lei în anul 2018.

Exporturile de mărfuri (FOB), la nivelul județului OLT, în anul 2016 au fost de 1.246.187 mii euro, cu 0,03% (397 mii euro) mai mari, față de anul 2015 (1.245.790 mii euro). În structura pe mărfuri a exporturilor, cinci secțiuni ale Nomenclatorului Combinat au deținut 99,3% din totalul exporturilor.

Pe locul I, ca pondere în total exporturi, s-au situat exporturile de „Metale comune și articole din acestea”, cu 49,2% din total exporturi, înregistrând o scădere de 6,0% (-39.234 mii euro) față de perioada corespunzătoare din anul precedent.

Exporturile de la secțiunea „Materiale plastice, cauciuc și articole din acestea”, au ocupat locul al II-lea, cu 33,2% din total exporturi și au crescut cu 12,6% (46.302 mii euro) față de perioada corespunzătoare din anul precedent.

Pe locul al III-lea s-au situat exporturile de „Mașini, aparate și echipamente electrice”, care au deținut 8,4% din total exporturi și au scăzut cu 3,4% (-3.703 mii euro) față de anul precedent.

Secțiunea „Materii textile și articole din acestea” a deținut locul IV, cu o pondere de 6,1% din total exporturi, în scădere cu 8,2% (-6.843 mii euro) față de anul 2015.

Pe locul al V-lea s-au situat exporturile de „Mijloace de transport”, care au deținut 2,4% din totalul exporturilor și au crescut cu 34,9% (7.728 mii euro) față de anul precedent.

Importurile de bunuri (CIF) derulate în anul 2016 au fost de 643.595 mii euro, cu 3,8% mai mari (23.507 mii euro) decât în anul precedent (620.088 mii euro).

În structura importurilor, cinci secțiuni de mărfuri au deținut 87,2% din totalul importurilor: În anul 2016, ponderea cea mai mare din total importuri a deținut-o secțiunea „Materiale plastice, cauciuc și articole din acestea” cu 25,4%, în creștere cu 9,7% (14.395 mii euro), față de anul 2015.

Pe locul al II-lea, ca pondere în total importuri, s-au situat importurile de „Metale comune și articole din acestea” cu 21,0%, care au scăzut cu 7,4% (-10.857 mii euro) față de anul precedent.

Pe locul al III-lea s-au situat importurile de „Mașini, aparate și echipamente electrice”, care au deținut 17,5% din total importuri și au crescut cu 4,7% (5.104 mii euro) față de anul 2015.

„Materii textile și articole din acestea” au ocupat locul al IV-lea și au deținut 13,8% din total importuri, înregistrând o creștere de 7,2% (5.956 mii euro) față de anul precedent.

O pondere mai mică a deținut-o secțiunea „Produse ale industriei chimice și ale industriilor conexe”, cu 9,5% din total importuri, în scădere cu 1,6% (-1.018 mii euro) față de anul 2015.

Balanța comercială, în anul 2016, prezintă un excedent comercial de 602.592 mii euro – prețuri FOB/CIF, fiind în scădere cu 3,7% (-23.110 mii euro), față de aceeași perioadă a anului precedent.

Exporturi FOB de marfuri, pe sectiuni si pe principalele capitole din nomenclatorul combinat- JUDETUL OLT.

COD NC	CAPITOLE DIN NC	mii euro	
		1.I – 31 .XII 2015 S)	2016 P)
	Total	1245790	1246187
II	Produse vegetale	671	485
III	Grasimi si uleiuri animale sau vegetale	1960	2132
IV	Produse alimentare, bauturi, tutun	2366	2029
V	Produse minerale	0	64
VI	Produse ale industriei chimice si ale industriilor conexe	5158	754
VII	Materiale plastice, cauciuc si articole din acestea	367985	414287
IX	Produse de lemn, pluta si impletituri din nuiele	1324	1695
X	Pasta de lemn, deseuri de hartie sau de carton; hartie si carton si articole din acestea	4	6
XI	Materii textile si articole din acestea	83112	76269
XII	Incaltaminte, palarii, umbrele si articole similare	2	154
XIII	Articole din piatra, ciment, ceramica, sticla si din alte materiale similare	2	0
XV	Metale comune si articole din acestea	651901	612667
XVI	Masini, aparate si echipamente electrice; aparate de inregistrat sau de reprodus sunetul si imaginil	108186	104483
XVII	Mijloace de transport	22129	29857
XVIII	Instrumente si aparate optice,fotografice,cinematografice,de masura,de control sau precizie,instrume	3	0
XX	Marfuri si produse diverse	32	18
XXII	Alte produse nenominalizate in alta parte	954	1286

Importuri CIF de marfuri, pe sectiuni si pe principalele capitole din nomenclatorul combinat- JUDETUL OLT

mii euro

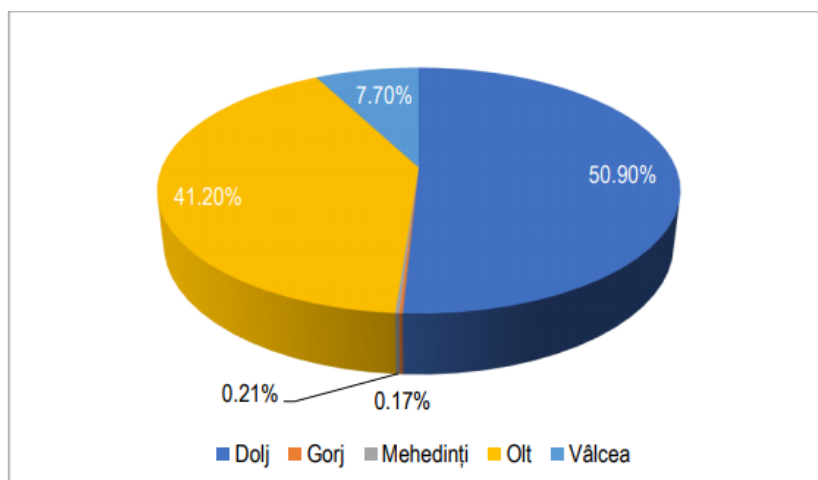
COD NC	CAPITOLE DIN NC	1.I – 31 .XII	
		2015S)	2016P)
	Total	620088	643595
I	Animale vii si produse animale	3622	3228
II	Produse vegetale	1388	2095
III	Grasimi si uleiuri animale sau vegetale	203	633
IV	Produse alimentare, bauturi, tutun	8493	7235
V	Produse minerale	13751	18582
VI	Produse ale industriei chimice si ale industriilor conexe	62388	61370
VII	Materiale plastice, cauciuc si articole din acestea	149039	163434
VIII	Piei crude, piei tabacite, blanuri si produse din acestea	397	79
IX	Produse de lemn, pluta si impletituri din nuiele	335	622
X	Pasta de lemn, deseuri de hartie sau de carton; hartie si carton si articole din acestea	1960	2116
XI	Materii textile si articole din acestea	83008	88964
XII	Incaltaminte, palarii, umbrele si articole similare	325	353
XIII	Articole din piatra, ciment, ceramica, sticla si din alte materiale similare	3511	4603
XV	Metale comune si articole din acestea	145930	135073

XVI	Masini, aparate si echipamente electrice; aparate de inregistrat sau de reprodus sunetul si imaginil	107405	112509
XVII	Mijloace de transport	14829	20089
XVIII	Instrumente si aparat optice,fotografice, cinematografice, de masura,de control sau precizie	21568	21105
XX	Marfuri si produse diverse	1846	1308
XXII	Alte produse nenominalizate in alta parte	90	197

Evoluția investițiilor străine directe per locuitor atât la nivel național cât și la nivelul Regiunii Sud-Vest Oltenia are tendință de creștere pe ansamblul perioadei analizate, indicatorul analizat ajungând în 2017 să fie mai mare de peste 4 ori comparativ cu nivelul înregistrat în 2005.

În analiză au fost luate în calcul întreprinderile ISD având cel puțin 20 de salariați, precum și întreprinderile considerate atipice, respectiv cele având sub 20 de salariați, dar cu cifra de afaceri sau capitalul social de peste 30 milioane lei sau care au atras credite pe termen lung de la investitorii străini direcți sau de la companii nerezidente din grupul acestora în valoare de peste 15 milioane lei. Astfel, la finalul anului 2017 soldul ISD în întreprinderile din Regiunea SV Oltenia cu cel puțin 20 de salariați și în întreprinderile atipice era următorul: 50,9% în județul Dolj, 41,2% în județul Olt, 7,7% în județul Vâlcea, județele Gorj și Mehedinți având o participare nesemnificativă în ponderea ISD regională (0,17, respectiv 0,21%).

Ponderea pe județele Regiunii SV Oltenia a soldului ISD în întreprinderile cu cel puțin 20 de salariați, la sfârșitul anului 2017



Sursa: date prelucrate din Investițiile străine directe în România, Banca Națională a României, 2018

O altă evoluție semnificativă în ultimii ani este continuarea tendinței de polarizare economică la nivel regional. Majoritatea activităților economice și îndeosebi cele cu o valoare adăugată brută ridicată este concentrată în orașele mari și în jurul acestora, în timp ce multe localități urbane mici (îndeosebi foste localități miniere sau orașe monoindustriale) și numeroase localități rurale au o situație economică precară și în curs de deteriorare rapidă. Un proces economic recent îl reprezintă apariția clusterelor economice. Clusterelor pot impulsiona dezvoltarea economică și pot aduce o valoare adăugată mai mare.

Cât privește evoluția numărului de societăți cu participare străină, în perioada 1991-2016, situația se prezintă astfel: Regiunea Sud Vest Oltenia ocupă ultimul loc în ponderea societăților cu participare străină, cu numai 2,81% din totalul la nivel național. Tot ultimul loc îl ocupă și la capitalul social total în echivalent valută.

Analiza după numărul și ponderea societăților cu participare străină la capital în perioada 1991- 2016, în județele Regiunii SV Oltenia, relevă supremația județului Dolj, cu 1,24% pondere națională și 44% pondere regională, urmat de județul Mehedinți (0,48% la nivel național și 17,1% la nivel regional), apoi de Vâlcea (0,43% la nivel național și 15,2% regional), Olt (0,37% la nivel național și 13,2% la nivel regional) și Gorj, care ocupă ultimul loc (0,29% la nivel național și 10,3% la nivel regional).

Societăți cu participare străină la capital și valoarea capitalului social subscris, în perioada 1991 – 2016, sold existent la sfârșitul anului 2016

Județ	Număr societăți		Valoarea capitalului social subscris						Ierarhia în funcție de:	
			Total exprimat în monedă națională		Total exprimat în echivalent valută		Total exprimat în echivalent valută			
	Nr.	%	mii Lei	%	mii USD	%	mii EURO	%		
Total România, din care:	209.814	100	161.278.557,5	100	59.158.372,3	100	44.808.757,2	100	*	**
Sud-Vest Oltenia	6.054	2,81	5.916.008,1	3,81	1.834.532,3	3,29	1.413.121,2	3,33	8	8
Dolj	2.670	1,24	2.843.192,6	1,83	834.089,0	1,50	645.547,2	1,52	16	12
Gorj	625	0,29	10.199,1	***	5.562,5	***	3.215,1	***	37	42
Mehedinți	1.037	0,48	183.765,5	0,12	69.872,4	0,13	51.474,9	0,12	30	38
Olt	804	0,37	2.166.118,5	1,40	730.015,6	1,31	550.277,4	1,30	35	15
Vâlcea	918	0,43	712.732,4	0,46	194.992,8	0,35	162.606,6	0,38	33	25

*) numărul societăților

**) capitalul social total în echivalent valută

Sursa: date prelucrate din Investițiile străine directe în România, Banca Națională a României, 2018

Probleme majore

Mediul de afaceri întâmpină în prezent mai multe probleme care le îngreunează dezvoltarea întreprinderilor sau înființarea de noi unități economice. Un prim aspect ce trebuie avut în vedere este contextul economic actual, multe companii încă depunând eforturi pentru diminuarea efectelor crizei economice mondiale.

Scăderea vânzărilor de bunuri și servicii în diverse sectoare economice – dovedită de altfel și prin intermediul statisticilor – a făcut ca multe companii să reducă numărul de salariați sau nivelul remunerației acestora.

Piedicile întâlnite de antreprenori sunt variate și țin atât de nivelul județean, cât și de cadrul național. Astfel, dacă birocrația și fiscalitatea ridicată sunt aspecte ce pot fi reglementate în mare parte de factorii de decizie de la nivel național, calitatea infrastructurii rutiere și tehnico-edilitare (variabilă pentru importantă pentru dezvoltarea economică a județului) pot fi, mai curând, influențate de factorii de decizie de la nivel local.

Principalele zone afectate de neajunsurile infrastructurii sunt comunele din județ, care nu, întâmplător, sunt cele care întâmpină și cele mai mari probleme legate de dezvoltarea economică și calitatea vieții populației. La nivel general, lipsa spiritului antreprenorial al populației a devenit o problemă stringentă. Grupuri mari de tineri aleg să plece la muncă în străinătate, urmând ca veniturile câștigate să fie „investite” în construirea de case și vile cât mai somptuoase, în locul investirii realmente în activități ce le-ar putea genera noi venituri.

Directii posibile de actiune

Sprijinirea dezvoltării mediului de afaceri trebuie să reprezinte una din preocupările principale ale administrațiilor publice locale. Rezolvarea problemelor ce țin de infrastructură, valorificarea resurselor existente precum Portul Corabia și promovarea oportunităților de investiții de la nivel județean pot duce la atragerea de noi investitori în localitățile brăilene.

Eforturi substanțiale trebuie făcute pentru dezvoltarea sectorului IMM de la nivelul întregului județ, în prezent singura concentrare economică fiind în municipiul Slatina.

Analiza SWOT

Puncte tari	Puncte slabe
-------------	--------------

<ul style="list-style-type: none"> • Creșterea numărului de unități locale active • Existența forței de muncă calificate; 	<ul style="list-style-type: none"> • Concentrarea unităților locale active în sectorul comercial, în detrimentul altor sectoare economice; • Trendul descendent al întreprinzătorilor privați din județ; • Scăderea cifrei de afaceri din industrie, construcții, comerț și alte servicii • Mediul de afaceri local nu are capacitatea de a oferi locuri de muncă pe măsura cererii din județ; • Capacitate scăzută a mediului de afaceri local de a susține investiții pentru dezvoltare; • -Slabă dezvoltare a spiritului antreprenorial, în special în mediul rural; • Lipsa culturii asociative, slaba colaborare între întreprinderi; • Infrastructura de acces și de utilități slab dezvoltată în zona rurală pentru dezvoltarea unităților economice; • Lipsa danelor de operare pentru nave de pasageri; • Lipsa infrastructurilor moderne de susținerea afacerilor; • Lipsa infrastructurii de organizare de târguri și expoziții; • - Fiscalitatea ridicată; • Cadrul legislativ instabil; • Forța de muncă nemotivată;
<p>Oportunități</p>	<p>Amenințări</p>
<ul style="list-style-type: none"> • Potențial de producere de energie regenerabilă; • Construirea unui ponton turistic poate revitaliza turismul județean; • Fondurile europene care sprijină dezvoltarea mediului antreprenorial; • -Încurajarea și dezvoltarea parteneriatelor de tip public-privat; • Cooperarea mediului privat cu autoritățile publice locale, cu instituțiile de învățământ superior și centrele de cercetare și dezvoltare; 	<ul style="list-style-type: none"> • Apariția fenomenelor meteorologice extreme, precum secete, ploi abundente, ce pot periclita producția agricolă; • Nivel ridicat de fiscalitate și birocrație excesivă; • Lipsa lichidităților poate conduce la falimentarea unităților locale active de tip microîntreprinderi și chiar a celor medii; • Lipsa informării populației cu privire la procedura de înființare a unei afaceri; • Creșterea ratei inflației și creșterea ratei șomajului vor conduce implicit la scăderea puterii de cumpărare a

<ul style="list-style-type: none">• Existența programelor guvernamentale de susținere a sectorului IMM;• Creșterea numărului de societăți cu capital străin;• În profil teritorial există terenuri și imobile disponibile investițiilor;	<p>produselor și serviciilor în rândul populației;</p> <ul style="list-style-type: none">• Resurse financiare insuficiente pentru finanțarea și co-finanțarea proiectelor europene;• Instabilitate legislativă;• Migrația forței de muncă calificată în afara județului și în afara granițelor țării;
--	---

6. Administrația publică locală – serviciile publice

Sănătate

Serviciile de sănătate sunt furnizate printr-o rețea de unități sanitare (spitale, policlinici, dispensare și alte instituții), aparținând în principal sectorului public.

Clădirile spitalicești au o vechime între 50-100 ani și chiar mai vechi, cele mai multe fără a dispune de expertize seismice. Echipamentele care deserveșc serviciile de sănătate sunt vechi și/sau au durată de funcționare depășită. Acest fapt, corelat cu infrastructura deteriorată, conduce la lipsa de eficiență generalizată a sistemului.

Lipsa acută de echipamente la nivelul județului, se datorează și faptului că spitalele sunt în administrația consiliilor locale, care abia fac față necesarului financiar pentru reabilitare sau reparații ale utilităților.

Situație serviciile de sănătate 2017

Spitale	5
Unități medico-sociale	2
Cabinete medicale de medicină generală	5
Cabinete medicale școlare și studențești	24
Dispensare medicale	6
Cabinete medicale de familie	239
Policlinici	3
Ambulatorii integrate spitalului	5
Cabinete stomatologice	70
Cabinete stomatologice școlare	7
Cabinete medicale de specialitate	90
Centre de sănătate mintală	1
Centre de transfuzie	1
Laboratoare medicale	42
Laboratoare de tehnică dentară	28
Farmacii	70
Puncte farmaceutice	20

Personalul medical în județul Olt

Medici	Stomatologi	Farmaciiști	Personal sanitar mediu
694	88	132	2536

Sistemul medical de urgență operează prin intermediul spitalelor de urgență și al departamentelor de urgență de la nivelul județului, în cadrul spitalelor județene, al serviciilor de ambulanță și al serviciilor de tip SMURD.

Sistemul de ambulanță se concentrează cu precădere în zonele urbane cu timp mediu de răspuns de 15 minute, în zonele rurale timpul de răspuns variind în medie între 30 și 45 de minute.

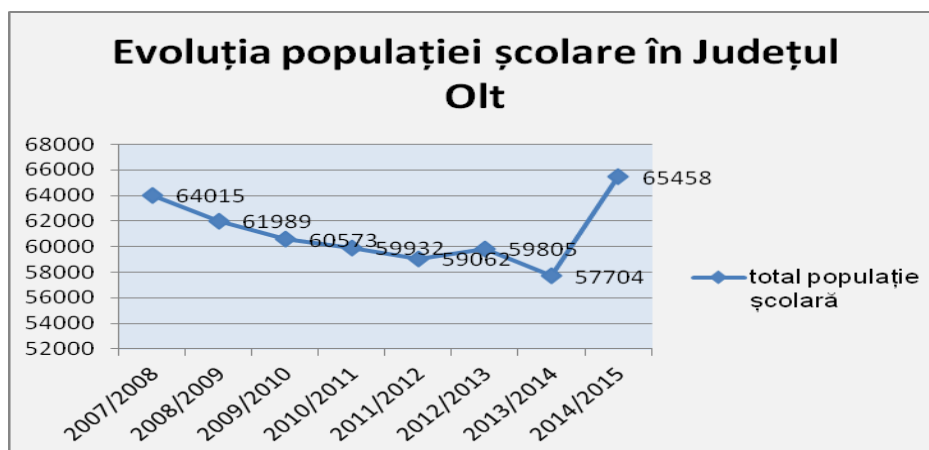
În cabinetele medicale individuale existente pe raza județului Olt își desfășoară activitatea medici de familie care sunt în relație contractuală cu Casa Județeană de Asigurări de Sănătate Olt.

Principalele unități medicale în județul Olt:

- Spitalul Județen de Urgență Slatina
- Spitalul de Psihiatrie Cronici Schitu Greci
- Spitalul Municipal Caracal
- Spitalul Orașenesc Bals
- Spitalul Orașenesc Corabia

Educație

Începând cu anul școlar 2007/2008 populația școlară totală a județului a cunoscut o dinamică negativă fenomen manifestat în paralel cu scăderea populației totale a județului, scăderea manifestându- se pana în anul școlar 2012-2013. Din acel așn școlar populația școlară este fluctuantă, totuși având o creștere semnificativă în anul școlar 2014-2015.



Raportat pe nivele de educație, numărul de elevi a avut o evoluție fluctuantă și pe nivele de educație.

Numărul de elevi ce revine unui cadru didactic poate furniza informații importante cu privire la eficiența utilizării resurselor alocate IPT. Exista diferență între numărul de elevi / cadru didactic la învățământul preșcolar și cel liceal și profesional. Este necesar să fie identificate cauzele acestor diferențe, și să se identifice intervențiile adecvate pentru ambele situații:

- ✓ în cazul valorilor foarte mici, măsuri pentru a crește eficiența utilizării resurselor;
- ✓ în cazul valorilor relativ mari, să fie analizate implicațiile asupra calității IPT.

În județul Olt, în perioada anilor școlari 2012-2015, numărul de elevi/cadru didactic în IPT s-a situat sub valoarea de 20 elevi/cadru didactic.

Analiza datelor furnizate de inspectoratele școlare relevă următoarele aspecte:

- ✓ majoritatea unităților școlare IPT din mediul urban asigură elevilor baza materială necesară desfășurării în condiții satisfăcătoare a procesului instructiv-educativ (dispun de laboratoare, ateliere școală, internat, cantină, rampe de acces pentru elevii cu cerințe educaționale speciale);
- ✓ în mediul rural și urban mic, încă nu sunt create toate condițiile de învățare pentru elevi; situațiile primite evidențiază faptul că unitățile de învățământ cuprinse în programele Phare TVET dispun și de ateliere și laboratoare dotate la nivelul standardelor moderne de pregătire, dar restul unităților școlare se situează încă la nivelul de dotare minimal.

Este necesară susținerea materială din partea administrațiilor locale în îmbunătățirea condițiilor de învățare (în special alimentarea cu apă potabilă) pentru asigurarea accesului la educație pentru toți absolvenții de gimnaziu, atât din mediul urban cât și din mediul rural.

Unități de învățământ	Populația școlară
163	87899

Actul educativ se realizează la nivelul județului Olt prin intermediul celor 709 unități de învățământ, respectiv:

- 354 grădinite,
- 65 școli generale cu clasele I-IV,
- 211 școli generale cu clasele I-VIII,
- 26 unități de învățământ liceal

- 53 scoli profesionale, de ucenici si postliceale.

Încadrarea cu personal didactic a unităților de învățământ este asigurată de 6017 cadre didactice.

Populatia scolară este structurată astfel:

- număr prescolari: 15139
- număr elevi cls. I-IV: 22725
- număr elevi cls. I-VIII: 26781
- număr elevi cls. IX-XIII: 16950
- număr elevi învățământ profesional si complementar: 5194
- număr elevi învățământ postliceal: 1110

În județul Olt există 557 clădiri scolare din care 64 au o stare fizică foarte bună, 358 bună si 135 precară.

Unitatile scolare pe categorii de unitati scolare

Categoriile de unitati scolare	Forme de proprietate	Macroregiuni, regiuni de dezvoltare si judete	Ani
			Anul 2017
			UM: Numar
			Numar
Gradinite de copii	Total	Olt	12
-	Proprietate publica	Olt	11
-	Proprietate privata	Olt	1
Unitati scolare din invatamantul preuniversitar	Total	Olt	151
-	Proprietate publica	Olt	150
-	Proprietate privata	Olt	1
Scoli din invatamantul primar si gimnazial (inclusiv invatamantul special)	Total	Olt	118
-	Proprietate publica	Olt	118
Scoli din invatamantul primar si gimnazial	Total	Olt	117
-	Proprietate publica	Olt	117
Scoli din invatamantul special primar si gimnazial	Total	Olt	1
-	Proprietate publica	Olt	1
Unitati scolare din invatamantul secundar ciclul 2	Total	Olt	31
-	Proprietate publica	Olt	31
Licee-invatamant secundar ciclul 2	Total	Olt	30
-	Proprietate publica	Olt	30
Licee si colegii teoretice	Total	Olt	10

-	Proprietate publica	Olt	10
Licee profil tehnic	Total	Olt	11
-	Proprietate publica	Olt	11
Licee profil resurse	Total	Olt	4
-	Proprietate publica	Olt	4
Licee profil servicii	Total	Olt	3
-	Proprietate publica	Olt	3
Scoli normale (Licee pedagogice)	Total	Olt	1
-	Proprietate publica	Olt	1
Licee cu program de educatie fizica si sport	Total	Olt	1
-	Proprietate publica	Olt	1
Scoli din invatamantul profesional- invatamant secundar ciclul 2	Total	Olt	1
-	Proprietate publica	Olt	1
Scoli profesionale speciale-invatamant secundar ciclul 2	Total	Olt	1
-	Proprietate publica	Olt	1
Scoli din invatamantul postliceal si de maistri	Total	Olt	2
-	Proprietate publica	Olt	1
-	Proprietate privata	Olt	1
Scoli postliceale	Total	Olt	2
-	Proprietate publica	Olt	1
-	Proprietate privata	Olt	1

În cadrul învățământului universitar în județul Olt funcționează:

➤ Colegiul National Agricol "Carol I" Slatina în cadrul căruia funcționează:

- Facultatea de management a dezvoltării rurale si inginerie economică în agricultură
- Facultatea de medicină veterinară

Ambele facultăți sunt coordonate de Universitatea de Agronomie si Medicină Veterinară

Bucuresti.

În cadrul Scolii Române de Afaceri funcționează următoarele facultăți:

- Finante bănci
- Contabilitate informatică si de gestiune
- Managementul firmei

Toate trei sunt coordonate de Academia de Studii Economice Bucuresti.

- Stiinte juridice, anul I, coordonată de Universitatea din Pitesti
- Stiinte juridice, anii II, III, IV coordonate de Universitatea "Constantin Brâncusi", Târgu Jiu.

În cadrul Colegiului National "Ion Minulescu" Slatina funcționează următoarele colegii:

- Colegiul de informatică
- Colegiul de limba engleză

Asistență socială

Conform datelor furnizate de Direcția Generală pentru Asistență Socială și Protecția Copilului Olt situația la nivelul județului este următoarea:

Servicii furnizate de DGASPC OLT în domeniul protecției copilului:

Tip serviciu	Lista detaliată a serviciilor și date de contact
<i>Servicii de tip rezidențial</i>	
- centre de plasament □	Balș: - <i>Centrul de plasament „Floare de colț”</i> (copii cu dizabilități); Str.Plopului nr. 16, Balș, 0372-900755, șef centru - Ionescu Ilie, 0732750181
- unități de tip familial	Slatina: - <i>Casele de tip familial „Luminița”</i> (copii cu dizabilități); 2 apartamente și 2 case în Slatina, șef centru - Croitoru Iuliana, 0733446958 - <i>Casele de tip familial „Mugurel”</i> (copii cu dizabilități); 5 apartamente în Slatina, șef centru: Mișcu Mariana, 0732750178 - <i>Casele de tip familial „Sf.Andrei”</i> ; 7 apartamente în Slatina, șef centru: Ghiță Camelia, : 0732750176 - <i>Casele de tip familial „Sf.Valentin”</i> ; 7 apartamente în Slatina, șef centru: Ciudoescu Florența, 0732750175 Caracal: - <i>Casele de tip familial „Sf.Nicolae”</i> ; 4 apartamente și 2 case în Caracal, șef centru: Scarlat Elena, 0732750173 - <i>Casele de tip familial „Sf.Mihail”</i> ; 5 case în Caracal, șef centru: Zaharia Daniela, 0732750174 Balș: - <i>Casele de tip familial „Sf.Maria”</i> (copii și tineri cu dizabilități); 4 apartamente și o casă în Balș, șef centru: Nițulescu Iulian 0732750182 Corabia: - <i>Casele de tip familial „Sf.Elena”</i> ; 2 apartamente și 3 case în Corabia, șef centru: Mohor Nicoleta 0732750180



- centre de primire	<p><u>Slatina:</u></p> <ul style="list-style-type: none"> - <i>Centrul de primire în regim de urgență pentru copilului abuzat, neglijat, exploatat</i> (în cadrul Complexului de servicii „Sf. Ștefan”); Str. Plevnei nr. 7A, Slatina, Olt, Tel.0372900738, șef centru: Andonache Cristina, 0732750183 - <i>Centrul de primire în regim de urgență pentru copiii străzii</i> (în cadrul Complexului de servicii „Sf. Ștefan”); Str. Plevnei nr. 7A, Slatina, Olt, Tel.0372900738, șef centru: Andonache Cristina, 0732750183
<i>Servicii de tip familial</i>	
- asistenți maternali ★	<p>Slatina, Balș, Caracal, Scornicești, Potcoava, Piatra Olt, Drăgănești Olt, Bărăști, Bîrza, Bobicești, Brîncoveni, Bucinișu, Cârlogani, Cungrea, Dobrosloveni, Dobrun, Fălcoiu, Găneasa, Găvănești, Ghimpețeni, Grădinile, Iancu Jianu, Mărunței, Milcov, Morunglav, Movileni, Optași-Măgura, Osica de Jos, Osica de Sus, Perieți, Pîrșcoveni, Slătioara, Spineni, Strejești, Studina, Șopîrlița, Vădăstrița, Vișina, Voineasa, Vulpeni;</p> <p>- <i>DGASPC Olt – Serviciul management de caz pentru copil</i>, strada Drăgănești nr.29, tel:0372-713562, 563, 564, 565; 0349-408182, fax: 0249-412692, șef serviciu: Moraru Nicoleta, 0732750162</p>
- plasament familial ★	<p>Servicii oferite la nivelul județului Olt</p> <p>- <i>DGASPC Olt – Serviciul management de caz pentru copil</i>, strada Drăgănești nr.29, tel:0372-713562, 563, 564, 565; 0349-408182, fax: 0249-412692, șef serviciu: Moraru Nicoleta, 0732750162</p>
- servicii privind adopția	<p>Servicii oferite la nivelul județului Olt</p> <p>- <i>DGASPC Olt – Biroul adopției și postadopției</i>, strada Drăgănești nr.29, tel:0372-713562, 563, 564, 565; 0349-408182, fax: 0249-412692, șef birou: Constantin Oana, 0732750164</p>
<i>Servicii alternative</i>	
- centre de zi ●	<p><u>Slatina:</u></p> <ul style="list-style-type: none"> - <i>Centrul de zi din Complexul de Servicii Slatina</i>; Str. Drăgănești nr. 29, Slatina, Olt, șef centru: Covaciu Ana Maria, 0725/256326 - <i>Centrul de zi din Complexul de servicii „Amicii”</i>; Str. Zmeurei nr. 5, Slatina, 0372900735, șef centru: Toloș Emanuela <p><u>Corabia:</u></p> <ul style="list-style-type: none"> - <i>Centrul de zi din Complexul de Servicii „Sf.Elena” Corabia</i>; Str. C.A. Rosetti nr. 17, Corabia, tel.0372900762, șef centru: Vărdol Aurel, 0732750179

<p>- centre de consiliere</p> <p>○</p>	<p><u>Slatina:</u></p> <ul style="list-style-type: none"> - <i>Centrul de consiliere și sprijin pentru părinți și copii din Complexul de Servicii Slatina; Str. Drăgănești nr. 29, Slatina, Olt, șef centru: Covaciu Ana Maria, 0725/256326</i> - <i>Centrul de consiliere din Complexul de servicii „Amicii”; Str. Zmeurei nr. 5, Slatina, 0372900735, șef centru: Toloș Emanuela</i> - <i>Compartimentul de planning familial din Complexul de Servicii Slatina; Str. Drăgănești nr. 29, Slatina, Olt, șef centru: Covaciu Ana Maria, 0725/256326</i> <p><u>Corabia:</u> <i>Centrul de consiliere și sprijin pentru părinți și copii din Complexul de Servicii „Sf.Elena” Corabia; Str. C.A. Rosetti nr. 17, Corabia, tel.0372900762, șef centru: Vârdol Aurel, 0732750179</i></p>
<p>- centre maternale</p> <p>◇</p>	<p><u>Slatina:</u></p> <ul style="list-style-type: none"> - <i>Centrul Maternal „Adelina” ; Slatina, 2 apartamente, Tel.0372900690, șef centru: Smarandache Mariana</i> <p><u>Corabia:</u></p> <ul style="list-style-type: none"> - <i>Centru maternal din Complexul de Servicii „Sf.Elena” Corabia; Str.C.A. Rosetti nr. 17, Corabia, tel.0372900762, șef centru: Vârdol Aurel, 0732750179</i>
<p>- centre de zi/ recuperare pentru copii cu dizabilități</p> <p>▲</p>	<p><u>Slatina</u></p> <ul style="list-style-type: none"> - <i>Centrul de recuperare a copilului cu dizabilități Slatina; Slatina, Str.Plevnei nr. 7A, tel.0372900737, șef centru: Turcitu Gabriela, 0725256330</i> <p><u>Caracal</u></p> <ul style="list-style-type: none"> - <i>Centrul de recuperare a copilului cu dizabilități Caracal; Str. Dragoș Vodă nr.2A, Caracal, tel.0372900753, Hoară Mădălina, 0725256324</i>
<p>- sprijin pentru tinerii care părăsesc sistemul de protecție</p> <p>■</p>	<p><u>Slatina</u></p> <ul style="list-style-type: none"> - <i>DGASPC Olt – Compartimentul prevenire marginalizare socială, strada Drăgănești nr.29, tel:0372-713562, 563, 564, 565; 0349-408182, fax: 0249-412692</i> <p><u>Corabia</u></p> <ul style="list-style-type: none"> - <i>Centrul de îngrijire pentru tineri peste 18 ani „Pași spre viitor”; Corabia, str. Bibescu Vodă nr. 40, tel.0372791131, Butnariu Cristian</i>
<p>- linia verde 0 800 800 564</p>	<p><u>Slatina</u></p> <ul style="list-style-type: none"> - Telefonul de urgență



Servicii furnizate de DGASPC OLT în domeniul asistenței sociale a persoanelor adulte

Tip serviciu	Lista detaliată a serviciilor și date de contact
<i>Servicii de tip rezidențial</i>	
- centre de îngrijire și asistență →	<p>Slatina (în cadrul CSPA Slatina):</p> <ul style="list-style-type: none"> - <i>Centrul de îngrijire și asistență Slatina</i> (persoane cu handicap/aflate în nevoie); Slatina, strada Toamnei nr.6, tel.0372900736, șef centru - Jianu Gheorghe, 0732750166 <p>Sopîrlita:</p> <ul style="list-style-type: none"> - <i>Centrul de îngrijire și asistență Șopîrlita</i> (persoane cu handicap/în nevoie); Comuna Șopârlița, jud.Olt, tel.0372725125, șef centru – Ilie Gigi, 0732750167 <p>Spineni (în cadrul CSPA Spineni):</p> <ul style="list-style-type: none"> - <i>Centrul de îngrijire și asistență Spineni</i> (persoane cu handicap/aflate în nevoie); Comuna Spineni, jud.Olt, tel.0372725124, șef centru – Niculae Florea, 0733033150 <p>Corabia (în cadrul CSPA Corabia):</p> <ul style="list-style-type: none"> - <i>Centrul de îngrijire și asistență Corabia</i> (persoane cu handicap/aflate în nevoie); Corabia, str. Bibescu Vodă, nr.40, tel.0372900763, șef centru - Vlăsceanu Ani, 0733447001
- centre de recuperare și reabilitare persoane cu handicap ↔	<p>Caracal:</p> <ul style="list-style-type: none"> - <i>Centrul de recuperare și reabilitare persoane cu handicap Caracal</i> (persoane cu handicap); Caracal, str.Dragos Voda nr. 2 A, tel.0372900754, șef centru: Nicolae Daniel, 0732750170 <p>Cezieni:</p> <ul style="list-style-type: none"> - <i>Centrul de recuperare și reabilitare persoane cu handicap Cezieni</i> (persoane cu handicap); Comuna Cezieni, jud.Olt, tel.0372725145, șef centru Țicu Ioana, 0732750169
- centru pentru persoane vârstnice ✕	<p>Băbiciu:</p> <ul style="list-style-type: none"> - <i>Căminul pentru persoane vârstnice Băbiciu</i> (persoane vârstnice); Comuna Băbiciu, jud.Olt, tel.0372900764, șef centru – Prună Radu Ștefan, 732750171 <p>Fălcoiu:</p> <ul style="list-style-type: none"> - <i>Căminul pentru persoane vârstnice Fălcoiu</i> (persoane vârstnice); Comuna Fălcoiu, jud.Olt, tel.0372725126, șef centru – Dumitra Lucică, 0732750168 <p>Slatina (în cadrul CSPA Slatina):</p> <ul style="list-style-type: none"> - <i>Căminul pentru persoane vârstnice Slatina</i> (persoane vârstnice); Slatina, strada Toamnei nr.6, tel.0372900736, șef centru - Jianu Gheorghe, 0732750166 <p>Spineni (în cadrul CSPA Spineni):</p> <ul style="list-style-type: none"> - <i>Căminul pentru persoane vârstnice Spineni</i> (persoane vârstnice); Comuna Spineni, jud.Olt, tel.0372725124, șef centru – Niculae Florea, 0733033150

<i>Servicii alternative</i>	
- centre de recuperare neuromotorie de tip ambulatoriu 	Slatina (în cadrul CSPA Slatina): - <i>Centrul de recuperare neuromotorie de tip ambulatoriu Slatina</i> (persoane cu handicap); Slatina, strada Toamnei nr.6, tel.0372900736, șef centru - Jianu Gheorghe, 0732750166 Corabia (în cadrul CSPA Corabia): - <i>Centrul de recuperare neuromotorie de tip ambulatoriu Corabia</i> (persoane cu handicap) ; Corabia, str. Bibescu Vodă, nr.40, tel.0372900763, șef centru - Vlăsceanu Ani, 0733447001
- servicii de zi persoane vârstnice 	Slatina: - <i>Complexul de servicii pentru persoane vârstnice Slatina</i> (centru de zi, centru de informare și consiliere); Slatina, str. Centura Basarabilor, nr.8, tel.0372900740, șef centru: Ruță Ion, 0735987293

Cultură

Județul Olt posedă o importantă tradiție culturală recunoscută atât în interiorul cât și exteriorul granițelor țării.

Viata culturală a județului Olt s-a dezvoltat în ultimii ani antrenând și valorificând talentul fiilor Oltului în multe domenii : artă plastică, muzică, teatru, pictură, literatură, poezie. Muzeul Judetean Olt, fondat în 1952 prezintă un patrimoniu bogat în colecții , cele peste 25.000 piese fiind specifice pentru cultura și civilizația Oltului, multe din acestea unicate, aparținând patrimoniului național cultural.

Muzeul Judetean Olt funcționează în clădirea fostului Palat Administrativ (monument istoric) , construit în 1887. Muzeul dispune de colecții de picturi, desene și ilustrații aparținând unor artiști români reprezentativi, cum ar fi : Octav Băncilă, Alexandru Ciucurescu, Dumitru Ghiată, Henri Catargi, Ion Popescu-Negreni, Spiru Vergulescu, Nicolae Truță. Secția de etnografie a muzeului detine colecții structurate pe domenii : obiceiuri, ceramică, textile, țesături, metale, lemn, port popular. Sunt de remarcat cojoacele de Vădastra, renumitele scoarte oltenești, colecția de ceramică (de Oboga, Corbeni și Româna) și colecția de ouă încondeiate din Oboga.

Biblioteca Judeteană «Ion Minulescu» dispune de un fond de peste 22.000 unități de bibliotecă (volume, cărți, cotidiene, săptămânale, discuri, CD-ROM-uri, filme artistice și documentare, manuale pentru învățarea limbilor străine). În cadrul său funcționează o secție de carte în limba engleză, cu un fond de 20.000 volume.

Centrul Cultural «OLTUL» își propune conservarea tradițiilor folclorice și a artei populare în județul Olt, detinând ansamblul profesionist «Plaiurile Oltului», ansamblu recunoscut în mediul artistic, laureat a numeroase premii naționale și cu participări numeroase la festivaluri folclorice internaționale.

Festivalurile naționale ale datinilor și obiceiurilor, sărbătorile populare, obiceiurile, evenimentele locale care se desfășoară în județul Olt sunt: Festivalul Național « Călusul Românesc »- Slatina, Caracal, Vlcele, Dobrun; « Sărbătoarea Pâinii »- Scornicești; « Pomul Vietii », festival concurs adresat ceramistilor populari; Festivalul Concurs de Doine și Balade « De la Drăgănești la Vale »; Festivalul Concurs de Umor « Oltenii și...Restul Lumii »; Festivalul Național de Muzică Folk și Poezie « Ion Minulescu »; Festivalul Concurs de Muzică Ușoară și Populară « Corabia de Aur ».

Portul popular oltenesc

Portul popular oltenesc, prin varietatea pieselor ce-l compun, al tehnicilor și materialelor folosite, al organizării decorurilor pe suprafața pieselor și motivelor decorative utilizate, reprezintă unul din cele mai complexe domenii ale artei populare. Toate articolele vestimentare tradiționale erau lucrate cu migală și pricepere de femeile străvechile războaie de țesut, în special iarna, când munca la câmp lipsea cu desăvârșire. Iile, cămășile, izmenele și maramele se țesau din borangic. Încălțăminte obișnuită era opinca, pusă peste obiele, învelitoare din benzide țesătură din lână ce apăra piciorul. Costumele de zi cu zi erau simple, fără cusături și broderii. Podoaba de bază a costumului popular îl reprezintă marama diafană din borangic (pentru găteala capului), la care se adăugă bijuteriile, lucrate de către meșterii locali din argint și aramă, lesele din mărgelile multicolore și salbele din monezi diferite.

Cămășile costumului popular cu ornamente alese în război sau cusute, variază după zonă, vârstă și ocazie. Poate fi urmărită, de asemenea, și evoluția lor în timp. O altă piesă de bază a costumului popular din județul Olt este zăvelca, boșceaua sau catrința cum i se spune în limbajul local. În tonalități de roșu, adesea cu motive antropomorfe și zoomorfe, boșcelele din Romanați se deosebesc de zăvelcile din nordul județului, la care strălucirea fluturilor, a firului metalic și a mărgelilor multicolore se împletesc armonios cu tonalitățile de albastru.

Costumul bărbătesc este reprezentat prin costumul de vară, cu cămașă lungă sau scurtă, bogat ornamentată cu "șabace" și a costumului de iarnă cu pantaloni de dimie cu găitane. În

timpul iernii, atât bărbații cât și femeile purtau cojoace împodobite îndeosebi cu motive spiralice lucrate de jocarii din Caracal, Vădastra, Vișina etc.

Costumul popular de sărbătoare din zona Romanați purtat de femeie, se compune dintr-o cămașă, o ie cu poale care pot face sau nu corp comun, cele două zăvelci sau boșcelele, așezate una în față, cealaltă în spate, apoi marama pentru acoperitul capului, având diferite moduri de a fi legată, în funcție de vârsta și condiția socială. Cămașa are altiță cusută cu roșu. Poalele au șabac, sunt frumos cusute, alese în război, de asemenea, de culoare roșie; sunt împodobite cu paiete, dar mult mai puține față de celelalte zone în care costumul poate fi încărcat și cu mărgelile. La costumul de Romanați frapează acel roșu, precum și motivele policrome: galben, alb, albastru, verde. Se remarcă, de asemenea, pe zăvelcile de sărbătoare la femei, diferite motive: coarnele berbecului, pomul vieții, hora, diferite motive zoomorfe, avimorfe, chiar antropomorfe, care au o vechime pierdută în timp.

Întrucât se crede că originea obiceiului se află în dansurile și războaiele militare romane, călușul este un dans dinamic, ce implică forță și pasiune, cu ajutorul căruia membrii formației se luptă cu spiritele rele încercând să asigure protecție întregii comunități. Costumul purtat de călușari pe perioada Rusaliilor se aseamănă fizic dar și simbolic cu costumul de luptă al soldaților romani din războaie, astfel: pălăria este confecționată din stofă și împodobită cu ciucurași și panglici, reprezentând coiful soldatului luptător; bățul reliefează sabia cu care aceștia luptau și se apărau; cămașa și fusta cusuta cu arnici roșu (încă din timpuri vechi și necunoscute, roșu este culoarea puterii prin care se alungă spiritele rele, aduc belșugul și bunăstarea); brâu(bete sau diagonala) - călușarul poarta deasupra cămășii, atât pe față cât și pe spate, un "X" format din aceste bete, fapt ce simbolizează scutul și ideea de apărare; pantaloni și jampieri; pantofi – opinci prevăzute cu pinteni- acesta este totodată și obiectul care are una din cele mai mari puteri carmace, favorabile, întrucât sunetul lăsat de ciocnirea opincilor dotate cu pinteni sperie și îndepărtează orice energie și spirit negativ. Deși tradiția portului și realizării costumului popular este pe cale de dispariție, sunt zone în care se încearcă păstrarea și reînvierea meșteșugului confecționării de costume populare.

Cu origini pierzându-se în epoca pre-romană, călușul este considerat de specialiști cel mai vechi și mai spectaculos dans popular românesc. S-a perpetuat prin vremi, supraviețuind până astăzi mai ales în sudul țării.

Călușul în formele lui atestate în ultimele secole, se practică și este cunoscut ca cel mai reprezentativ obicei, cel mai impresionant spectacol și una dintre cele mai impresionante și valoroase creații populare românești.

Este cea mai importantă manifestare folclorică din cadrul obiceiurilor de Rusalii. Ritualul îndeplinit de ceata calusărilor traduce o necesitate omenească, oferă simbolic explicații coerente la anumite aspecte ale vieții individuale și sociale.

Călușul românesc a fost inclus de UNESCO, la sfârșitul anului trecut, pe lista capodoperelor imateriale ale omenirii. Recunoașterea vine într-un moment în care, acolo unde nu a dispărut deja, călușul este transformat într-un produs comercial, de scenă, tot mai puțin autentic și viu. Înscrierea pe lista UNESCO a patrimoniului mondial imaterial constituie, o șansă pentru supraviețuirea sa. Județul Olt este parte principală a proiectului tocmai datorită existenței și contribuției esențiale la promovarea jocului popular românesc a Ansamblului «Călușul», singurul cu acest nume din România, cunoscut pe plan mondial și care a devenit astfel marcă a proiectului UNESCO.

Ceramica

Specialiștii apreciază că ceramica populară românească este una dintre cele mai expresive din Europa. Restrângând sfera, în context național ceramica de pe Valea Oltețului, cunoscută în literatura de specialitate sub denumirea de ceramică de Oboga, este una dintre cele spectaculoase olării autohtone.

Olăritul este o ocupație străveche ce se practica încă din vremuri străvechi, mărturie stând frumoasele vase de ceramică din epoca neolitică, epocă în care pe teritoriul României s-a dezvoltat o civilizație remarcabilă.

Olăritul este o muncă oșitoare, necesitând forța, îndemânare și cunoștințe deosebite. Orice greșală poate avea drept consecință distrugerea vasului; de aceea, olăritul este un meșteșug rezervat în exclusivitate barbarilor, femeile ajutând eventual doar la decorat.

În Oboga se face atât ceramică smălțuită, cât și nesmalțuită. Se lucrează taiere (farfurii întinse), străchini, căni de apă, de vin, tămâiernițe, castroane, saccii, borcane pentru păstrarea alimentelor, ploști, servicii de țuică și cafea, jucării, figurine, ulcioare de nuntă cu reprezentări zoomorfe și avimorfe, și chiar vase antropomorfe, asemănătoare cu cele preistorice.

În munca lor, meșterii olari din Oboga folosesc exclusiv uneltele de tradiție veche: cornul de vită(cu ajutorul căruia se decorează vasele), plotogul (o bucațică din piele cu care este

netezită marginea vaselor), fchiașul din lemn (folosit la finisarea vaselor în partea exterioară), titirezul (o unealtă din lemn, cu ajutorul căreia este încrețită marginea taierelor), pana de găscă și paiul (utilizate pentru a realiza un decor foarte fin), țâțarul (unealta cu care se face țâța la ulcioare).

Ceramica de Vădastra Cultura Vădastra (5000-4500 î.Hr.) aparține Neoliticului Mijlociu și a fost răspândite pe teritoriul României în estul și sud-estul Olteniei. Valoarea Culturii Vădastra este subliniată mai ales de ecourile sale contemporane, această cultură fiind cea care a imprimat în tradiția locului motive decorative întâlnite și azi pe ceramica și cojoacele populare. În ansamblul său, Cultura Vădastra poate fi definită ca o experiență profund umană, fiind o lecție a trecutului, care transmite adevărate ecouri spirituale și dezvăluie o serie de principii puternic înrădăcinate în neamul românesc. Cultura Vădastra e fascinantă pentru că reprezintă o adevărată lecție de identitate națională, care întărește sentimentul de apartenență și subliniază originea neamului strămoșesc din sud-estul Olteniei. Cultura a fost descoperită în a doua jumătate a secolului XIX, odată cu începuturile arheologiei românești. Primele descoperiri au fost realizate în 1871 în așezarea eponimă a culturii, în punctul Măgura Cetate. Termenul de Cultura Vădastra definește o întreagă civilizație cuprinsă între Olt și Jiu, cu extindere la est de Olt, limita nordică a acestui areal de răspândire de acum 6000 de ani aflându-se în preajma orașului Caracal de astăzi. Aria sa de răspândire nu se limitează, însă, la acest spațiu, cuprinzând și zona de sud-est a Munteniei, precum și nord-estul Bulgariei.

Mănăstirea Clocociov

Mănăstirea aceasta, cu hramul Sfinților Arhangheli Mihail și Gavriil, își înscrie numele printre cele mai vechi așezăminte monahale din țara noastră. Începuturile ei, nefiind fixate în documentele vremii, s-au pierdut odată cu trecerea timpului. Pisania bisericii, probabil de lemn, nepăstrându-se, creștinii sunt privați de un important izvor, menit să stabilească începuturile și ctitorii sfântului așezământ.

Mănăstirea este situată în partea de sud a orașului Slatina, într-o depresiune flancată de doi versanți, cu priveliște spre râul Olt. Atestată din vremea lui Neagoe Basarab (1512 – 1521), fără a-i cunoaște ctitorul, mănăstirea este citată în legătură cu un schimb de proprietate intervenit între egumenul acesteia și clucerul de la începutul veacului al XVI-lea, Manea din Perșani, ctitorul mănăstirii Seaca-Mușetești. De la acesta din urmă a primit Clocociovul o parte din satul Turia în schimbul unei jumătăți din ocina Pirdeștilor, veche proprietate a mănăstirii.

Mănăstirea Strehareți

Fostul Schit Strehareți, devenit mănăstire din anul 2008, este amplasat în partea de nord a orașului Slatina și are vedere spre lunca Oltului. Streharețul este menționat pentru prima dată ca vatră sătească în documente interne din anii 1478, 1531, 1578, 1608, 1620 și 1625. Documentul din 1478, prin care Basarab cel Tânăr voievod întărește lui Crăciun și altora ocina la Strehareți, este documentul de atestare a Streharețului. În ceea ce-l privește pe ctitor, întemeierea schitului Striharet (Strehareți) e legată de numele episcopului Serafim al Buzăului - originar din Slatina.

Mănăstirea Brâncoveni

Mănăstirea Brâncoveni a fost ridicată în secolul al XVI-lea, având prima atestare documentară între anii 1582 - 1583. Între anii 1634 - 1640, mănăstirea a fost refăcută și fortificată de Matei Basarab, iar în 1699 de către Constantin Brâncoveanu. Mănăstirea Brâncoveni este situată la 20 de km sud-vest de Slatina și la 6 km de halta Pârșcoveni, în comuna Brâncoveni. Boierii din familia Brâncoveanu construiesc în secolul al XVI-lea ca loc de refugiu ansamblul arhitectural Brâncoveni. În prezent, este mănăstire de maici cu hramul "Adormirea Maicii Domnului". Bolnița are hramurile "Izvorul Tămăduirii" și "Sf. Arhangheli Mihail și Gavriil".

Mănăstirea Călui

Această mănăstire de călugări a fost întemeiată între anii 1516 - 1521 de boierii Craiovești. Biserica a fost realizată după un plan treflat, cu zidurile construite integral din cărămidă.

După cum menționează pisania, Mănăstirea Călui s-a zidit "în zilele lui Basarab Vodă Neagoe", de către Vlad Banul, Dumitru Pârcălabul și Balica Spătarul. Datorită instabilității politice care a urmat domniei lui Neagoe Basarab, primii ctitori au reușit să ridice biserica numai până la nivelul temeliiilor. Lucrarea a fost desăvârșită de către frații Buzești: Radu mare Clucer, Preda mare Ban și Stroe mare Stolnic, în perioada 20 aprilie - 8 iunie 1588, atunci când au fost înființate și corpurile de chilii, după cum precizează în continuare pisania, săpată în piatră deasupra ușii de la intrarea în biserică. Meșterii au fost aduși special din Transilvania – motiv pentru care, în multe izvoare, ctitoria este trecută drept "operă nemțească".

Dintre piesele de valoare donate mănăstirii de-a lungul timpului se mai păstrează doar icoanele catapetesmei și pomelnicul-triptic din 1825, precum și clopotele donate bisericii în 1588 de Radu Buzescu.

Mănăstirea Hotărani

Mănăstirea este situată în satul Hotărani din comuna Fărcașele. Biserica mănăstirii poartă hramul „Sfinții Voievozi” și păstrează unul dintre cele mai vechi pridvoare de zid. Turnul clopotniță a fost construit între anii 1707 - 1708, iar picturile murale interioare au fost executate în 1840.

Mănăstirea Hotărani a fost construită în anul 1588, pe ruinele unui sat roman aflat în suburbia orașului antic Romula, de către "jupân Mitrea vornicul" și soția sa, "Neaga". Ansamblul monahal din Hotărani, de dimensiuni modeste, era adăpostit de pădurea Reșca. Vornicul Mitrea, ctitorul mănăstirii, a fost una din personalitățile politice marcante din a doua jumătate a secolului al XVI-lea, el fiind menționat documentar între dregătorii domnești între anii 1569 și 1585.

Mănăstirea Hotărani, atât biserica, cât și turnul-clopotniță, necesită importante și urgente lucrări de restaurare, ea fiind închisă credincioșilor și împrejmuită cu un simplu gard de protecție. Inițial, biserica mănăstirii a fost înconjurată de un zid puternic, din cărămidă, vizibil încă și astăzi, pe anumite porțiuni.

Biserica de lemn "ADORMIREA MAICII DOMNULUI" Leleasca

Biserica de lemn din Leleasca-Ștefănești aparține de parohia Păroși. Se află pe un drum comunal care traversează pârâul Cungrîșoara și care face legătura cu DJ 703 Leleasca-Topana. Biserica a fost ridicată pe locul actual de moșnenii fostului sat Ștefănești. Pare că a fost construită, conform unei datări, după era bizantină, „leat 72797274” scrisă cu litere chirilice în partea din dreapta intrării, adică între anii 1770/1771 alături de 1765/1766 data primei atestări și poartă hramul „Adormirea Maicii Domnului”.

Lăcașul prezintă un interes deosebit datorită calităților sale arhitectonice materializate într-un ansamblu caracteristic zonei, compus din poartă și gard de lemn, precum și „șetrile cu mesile pentru pomeni la sărbători” din cuprinsul incintei și a decorației care pune în valoare aspectul unitar al monumentului.

Probleme majore

Localitățile componente ale județului Olt se confruntă cu mai multe probleme referitoare la serviciile publice, fie că este vorba de serviciile medicale ori serviciile educaționale, culturale, de siguranță și ordine publică, etc.

Între principalele deficiențe ale sistemului sanitar, se remarcă insuficiența unităților medicale și suprasolicitarea cadrelor medicale. Migrația forței de muncă în străinătate a afectat și sistemul medical, astfel încât în ultimii ani numărul de locuitori ce revin ca un medic este din ce în ce mai ridicat. Referitor la infrastructura medicală, este de remarcat și dotarea învechită sau insuficientă din mediul rural.

În ceea ce privește probleme din sistemul educațional, conform datelor INS principalele obstacole nu țin de insuficiența cadrelor didactice (numărul de elevi ce revine la un cadru didactic este mai scăzut decât la nivel regional sau național), sau de insuficiența dotărilor unităților școlare (săli de clasă, laboratoare școlare, terenuri de sport), ci mai curând de gradul de uzură a acestora.

Infrastructura reprezintă, de altfel, un domeniu care necesită îmbunătățiri și în alte sectoare, precum: asistență socială, cultură, sport, etc. În ceea ce privește transportul public, parcul auto învechit reprezintă o deficiență de la nivel județean, principalii afectați fiind utilizatorii mijloacelor de transport în comun. Pe de altă parte, nu este de neglijat nici componenta de mediu atunci când avem de a face cu autovehicule poluate.

Directii posibile de actiune

O primă direcție de acțiune este reprezentată de reabilitarea/extinderea/modernizarea infrastructurii de furnizare a serviciilor sociale și asigurarea distribuției echilibrate în profil teritorial a instituțiilor de profil.

Accesul neîngrădit al populației stabile din fiecare localitate a județului Olt la serviciile publice reprezintă un aspect important ce trebuie luat în vedere de către factorii de decizie.

De asemenea, trebuie evaluată necesitatea modernizării dotărilor din instituțiile care furnizează servicii publice la nivel județean: școli, dispensare, spitale, muzee, așezăminte culturale, etc.

În domeniul transportului public, o posibilă direcție de acțiune constă în adoptarea unor mijloace de transport mai puțin poluate, chiar ecologice.

În ceea ce privește domeniul siguranței și ordinii publice se recomandă montarea de camere de supraveghere video în spațiile publice cu infracționalitate ridicată de la nivel județean.

Analiza SWOT

Puncte tari	Puncte slabe
<ul style="list-style-type: none"> • Numărul redus de elevi care revin la o sală de clasă, atelier școlar, laborator școlar, teren de sport • Numărul mare de monumente istorice de interes național și local; • Existența unor instituții culturale importante • Existența furnizorilor de servicii sociale acreditați; • Scăderea cheltuielilor anuale cu protecția socială a șomerilor din județ 	<ul style="list-style-type: none"> • Distribuția neechilibrată în profil teritorial a unităților medicale • Suprasolicitarea cadrelor medicale; numărul mare de locuitori care revin la un cadru medical; • Supraaglomerarea serviciilor de urgență din cauza celor care nu își fac o programare și se prezintă în regim de urgență; • Desființarea centrelor de permanență; • Îmbătrânirea cadrelor medicale, în special în mediul rural; pensionarea acestora într-un timp scurt; • Existența unui stil de viață nesănătos; • Lipsa aparatului medical performant; • Diminuarea populației școlare în ultimii ani; • Numărul mai mare de elevi care revin la un PC, • Starea precară a unor unități educaționale; • Numărul mare de beneficiari de servicii sociale și prestații sociale la nivel județean; • Serviciul social de asistență la domiciliu aproape inexistent atât în mediul urban cât și rural • Inexistența unei baze legale pentru crearea unui sistem integrat; • Insuficiența personalului din domeniul asistenței sociale; • Lipsa integrării socio-profesionale a persoanelor cu handicap; • Condițiile precare oferite de centrele sociale ale primăriilor; • Dispariția asistențelor comunitare prin preluarea serviciilor sociale de administrațiile locale;

	<ul style="list-style-type: none"> • Scăderea numărului vehiculelor în inventar pentru transport public local de pasageri; • Rata criminalității din județ • Scăderea numărului de volume existente în bibliotecile din județ; • Scăderea numărului de cititori activi ai bibliotecilor din județ; • Scăderea numărului de vizitatori în muzee și colecții • Slaba punere în valoare a centrelor vechi ale localităților, a clădirilor de patrimoniu; • Lipsa proprietății clar definite a unor clădiri de patrimoniu; • Lipsa centrelor multiculturale; • Neacoperirea unor zone cu transportul în comun sau intervale de timp mari de așteptare • Starea degradată și numărul insuficient de stații pentru transportul în comun; • Problema locurilor de parcare; • Transportul ilegal de persoane diminuează veniturile transportatorilor autorizați și siguranța pasagerilor; • - Problema câinilor comunitari.
Oportunități	Amenințări
<ul style="list-style-type: none"> • Posibilitatea accesării fondurilor structurale sau fondurilor guvernamentale în vederea dezvoltării infrastructurii care furnizează serviciile publice; • Posibilitatea dezvoltării de parteneriate între instituțiile educaționale din municipiu și alte unități din țară și străinătate; • Posibilitatea preluării și adaptării modelelor de bună practică din țările Uniunii Europene cu privire la activitățile didactice; • Îmbunătățirea promovării evenimentelor și patrimoniului cultural; • Restaurare mănăstiri • Adaptarea fondului de carte din biblioteci la noua tehnologie (achiziționarea de documente pe suport electronic); 	<ul style="list-style-type: none"> • - Slaba motivare a cadrelor didactice poate duce la • plecarea profesorilor bine pregătiți din sistem; • - Creșterea ratei abandonului școlar pe fondul • insuficiențelor materiale și financiare cauzate de criza economică; • - Modificările repetate ale legislației în vigoare pot • duce la scăderea performanțelor școlare; • - Incapacitatea susținerii co-finanțării proiectelor • de dezvoltare a infrastructurii educaționale; • Scăderea interesului populației pentru cultură pe fondul dificultăților financiare întâmpinate în ultimii ani;

<ul style="list-style-type: none"> • Accesarea fondurilor europene pentru înființarea, reabilitarea și dotarea corespunzătoare a structurilor sanitare; • Implementarea unor campaniile de educare a populației cu privire la domeniul sănătății; • Dezvoltarea voluntariatului și a spiritului civic; • Crearea întreprinderilor sociale pentru rezolvarea grupurilor vulnerabile; • Cursuri de calificare pentru grupuri vulnerabile; • Crearea unui centru pentru copii cu părinții plecați în străinătate; • Asigurarea unor facilități de transport și cazare medicilor în anumite zone; • Posibilitatea dezvoltării de parteneriate între APL și sectorul non-guvernamental; • Existența cadrului legislativ ce creează facilități pentru mediul economic ce angajează persoane din grupurile vulnerabile în vederea integrării acestora în societate; • Monitorizarea video a stațiilor publice și traseelor județene. 	<ul style="list-style-type: none"> • Lipsa interesului tinerilor pentru menținerea tradițiilor și obiceiurilor de la nivel local; • Practicarea turismului nedurabil, aspect ce poate duce la degradarea patrimoniului cultural; • Migrarea cadrelor medicale în străinătate ca urmare a nivelului salarial scăzut; • Posibilitățile limitate ale autorităților publice locale de susținere financiară a investițiilor din domeniul sanitar; • Creșterea numărului de persoane asistate social ca urmare a crizei economice mondiale; • Lipsa ofertelor de muncă pentru grupurile vulnerabile; • Creșterea numărului de cazuri de violență în familie și alte conflicte în comunitatea locală; • Capacitatea redusă a instituțiilor publice de a cofinanța proiecte sociale; • Lipsa ofertelor de muncă pentru grupurile vulnerabile;
---	--

7. Mediu

Zone critice sub aspectul poluării apelor de suprafață și subterane

Pe cursul apelor de suprafață omul face presiuni ce pot schimba starea acestora. Presiunile pot fi de natură chimică care, la rândul lor, pot fi punctiforme (cauzate de stațiile de epurare, apele uzate sau de rețelele de canalizare) sau difuze (cauzate de lipsa sistemelor de colectare a apelor uzate); de asemenea, presiunile pot rezulta din lucrările de infrastructură efectuate în domeniul gospodăririi apelor, numite presiuni hidromorfologice.

Starea aerului ambiant

Potrivit Agenției pentru Protecția Mediului – poluarea atmosferei poate fi definită ca orice schimbare în compoziția acesteia, cauzată de prezența unei cantități suficiente de substanțe chimice, care poate altera compoziția normală a atmosferei. Poluarea atmosferei afectează direct sănătatea umană, fondul agricol și forestier în funcție de tipul de poluanți, concentrațiile acestora, durata și frecvența expunerii.

În județul Olt există o stație automată de monitorizare a calității aerului, stație de tip industrial amplasată în municipiul Slatina ce măsoară automat următorii parametri: dioxid de sulf, oxizi de azot, monoxid de carbon, ozon, pulberi în suspensie (PM10), dar și o serie de parametri meteo: precipitații, viteză vânt, direcție vânt, presiune, umiditate, temperatură.

Stația face parte dintr-o rețea de monitorizare constituită la nivel național - RNMCA. Sistemul de monitorizare permite autorităților locale pentru protecția mediului următoarele atribuții:

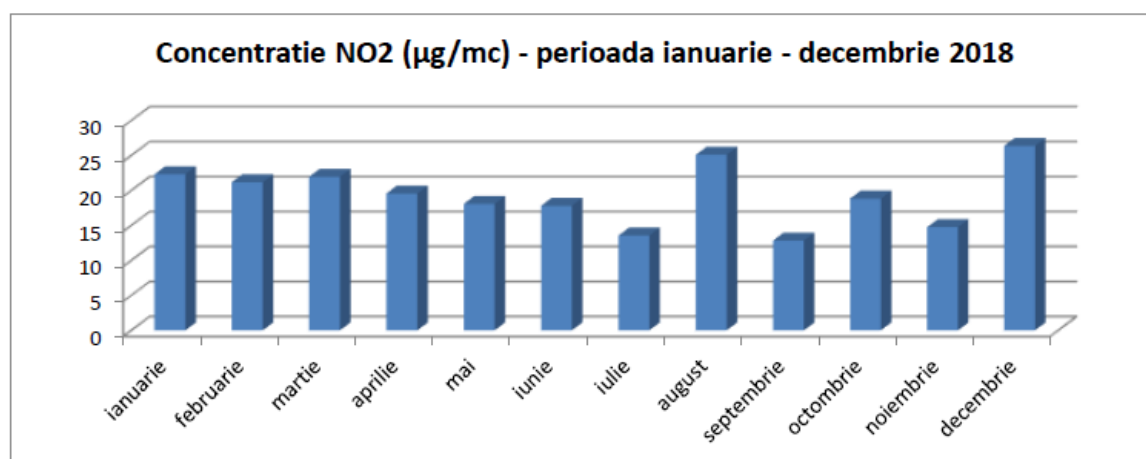
- să evalueze, să cunoască și să informeze în permanență publicul, alte autorități și instituții interesate, despre nivelul calității aerului;
- să ia, în timp util, măsuri prompte pentru diminuarea și/sau eliminarea episoadelor de poluare sau în cazul unor situații de urgență;
- să prevină poluările accidentale;
- să avertizeze și să protejeze populația în caz de urgență.

Dioxidul de azot (NO₂) și oxizii de azot (NO_x)

Oxizii de azot provin în principal din arderea combustibililor solizi, lichizi și gazoși în diferite instalații industriale, rezidențiale, comerciale, instituționale cât și din transportul rutier.

Oxizii de azot au efect eutrofizant asupra ecosistemelor și efect de acidifiere asupra multor componente ale mediului, cum sunt solul, apele, ecosistemele terestre sau acvatice, dar și construcțiile și monumentele. Dioxidul de azot este un gaz care este transportat pe distanțe lungi, având un rol important în chimia atmosferei, inclusiv în formarea ozonului troposferic. Expunerea la dioxid de azot în concentrații mari determină inflamații ale căilor respiratorii, reduce funcțiile pulmonare și agravează astmul bronșic.

Concentrația medie anuală de dioxid de azot din aerul înconjurător în anul 2018 a fost de 18,90 μg/mc și se evaluează folosind valoarea limită anuală pentru protecția sănătății umane (40 μg/m³).



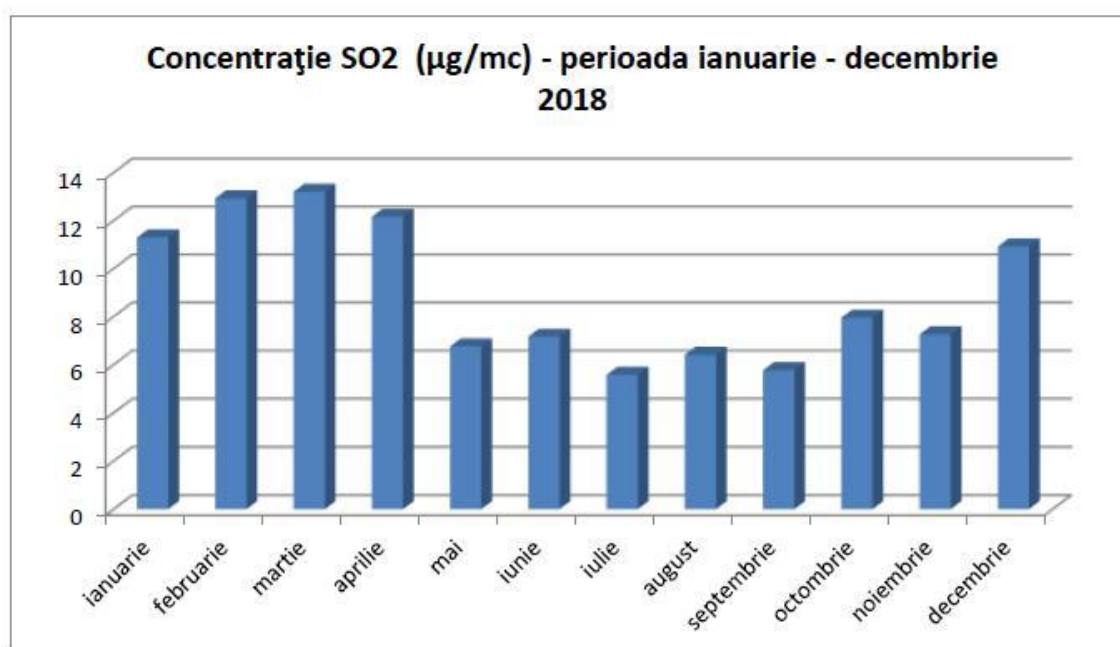
Valoarea limită orară pentru protecția sănătății umane (200μg/m³), nu a fost depășită la stație. Nu s-au înregistrat depășiri ale valorii pragului de alertă (concentrația 400 μg/m³ măsurată timp de 3 ore consecutiv) pentru dioxidului de azot.

Dioxidul de sulf (SO₂)

Dioxidul de sulf este un gaz puternic reactiv, provenit în principal din arderea combustibililor fosili sulfuroși (cărbuni, păcură) pentru producerea de energie electrică și termică și a combustibililor lichizi (motorină) în motoarele cu ardere internă ale autovehiculelor rutiere. Dioxidul de sulf poate afecta atât sănătatea oamenilor prin efecte asupra sistemului respirator cât și mediul în general (ecosisteme, materiale, construcții, monumente) prin efectul de acidifiere.

Concentrația medie anuală de SO₂ din aerul înconjurător a fost de 8.71 μg/mc și se evaluează folosind valoarea limită orară pentru protecția sănătății umane (350μg/m³), care nu trebuie depășită mai mult de 24 ori/an și valoarea limită zilnică pentru protecția sănătății umane (125 μg/m³), care nu trebuie depășită mai mult de 3 ori/an.

În anul 2018 la stație valoarea limită orară pentru protecția sănătății umane (350μg/m³), nu a fost depășită și nici valoarea limită zilnică pentru protecția sănătății umane (125μg/m³), nu a fost depășită. Nu s-au înregistrat alerte (depășiri ale concentrației de 500 μg/m³ măsurate timp de 3 ore consecutiv) pentru dioxidului de sulf.

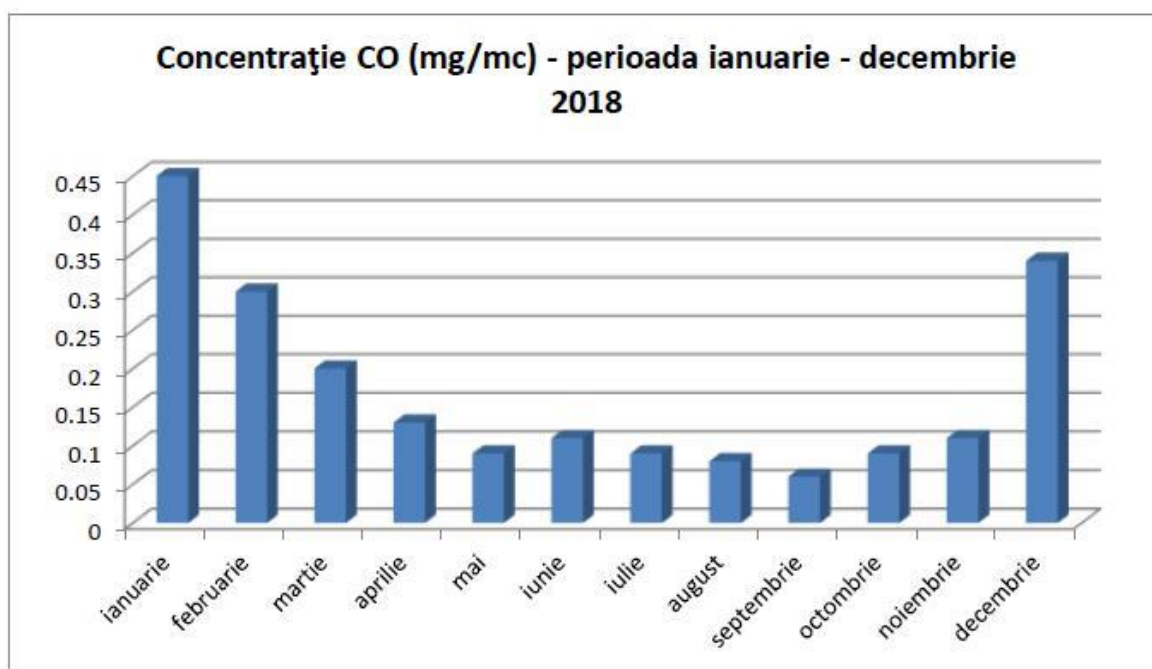


Monoxidul de carbon (CO)

Monoxidul de carbon este un gaz extrem de toxic ce afectează capacitatea organismului de a reține oxigenul, în concentrații foarte mari fiind letal. Provine din surse antropice sau naturale, care implică arderi incomplete ale oricărui tip de materie combustibilă: în instalații energetice, industriale, în instalații rezidențiale (sobe, centrale termice individuale), din arderi în aer liber (arderea miriștilor, deșeurilor, incendii etc.) și din trafic.

Concentrația medie anuală de monoxidul de carbon din aerul înconjurător a fost de 0,17 mg/mc și se evaluează folosind valoarea limită pentru protecția sănătății umane (10mg/m³), calculată ca valoare maximă zilnică a mediilor pe 8 ore (medie mobilă).

Analizând datele obținute din monitorizarea monoxidului de carbon în anul 2018, se constată că valorile maxime zilnice ale mediilor concentrațiilor pe 8 ore, s-au situat mult sub valoarea maximă zilnică pentru protecția sănătății umane (10mg/m³).



Ozonul (O₃)

Ozonul se găsește în mod natural în concentrații foarte mici în troposferă (atmosfera joasă). Spre deosebire de ozonul stratosferic, care protejează formele de viață împotriva acțiunii radiațiilor ultraviolete, ozonul troposferic (cuprins între sol și 8-10 km înălțime) este deosebit de toxic, având o acțiune puternic iritantă asupra căilor respiratorii, ochilor și are potențial cancerigen. De asemenea, ozonul are efect toxic și pentru vegetație, determinând inhibarea fotosintezei și producerea de leziuni foliate, necroze.

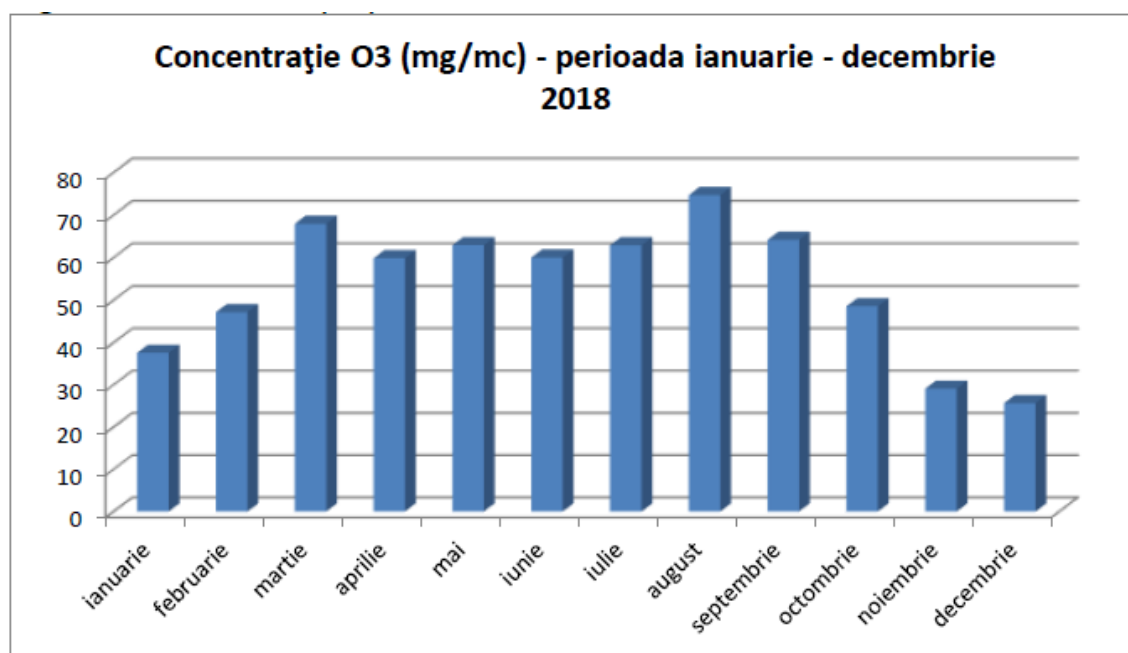
Ozonul este un poluant secundar deoarece, spre deosebire de alți poluanți, nu este emis direct de vreo sursă de emisie, ci se formează sub influența radiațiilor ultraviolete, prin reacții fotochimice în lanț între o serie de poluanți primari, precursori ai ozonului: oxizi de azot (NO_x), compuși organici volatili (COV), monoxidul de carbon (CO), etc.

Precursorii ozonului provin atât din surse antropice (arderea combustibililor, traficul rutier, diferite activități industriale) cât și din surse naturale (compuși organici volatili biogeni emiși

de plante și sol, în principal izoprenul emis de păduri; acești compuși biogeni, dificil de cuantificat, pot contribui substanțial la formarea ozonului). O altă sursă naturală de ozon în atmosfera joasă este reprezentată de mici cantități de ozon din stratosferă, care în anumite condiții meteorologice migrează ocazional către suprafața pământului.

Concentrația medie anuală de ozon din aerul înconjurător a fost de 53,35 $\mu\text{g}/\text{mc}$ și se evaluează folosind pragul de alertă (240 $\mu\text{g}/\text{m}^3$ măsurat timp de 3 ore consecutiv) calculat ca medie a concentrațiilor orare, pragul de informare (180 $\mu\text{g}/\text{m}^3$) calculat ca medie a concentrațiilor orare și valoarea țintă pentru protecția sănătății umane (120 $\mu\text{g}/\text{m}^3$) calculată ca valoare maximă zilnică a mediilor pe 8 ore (medie mobilă), care nu trebuie depășită mai mult de 25 ori/an.

În anul 2018 nu s-au înregistrat depășiri ale valorii pragului de alertă pentru ozon, și nici pragul de informare pentru ozon nu a fost depășit.



Acțiuni și măsuri pentru îmbunătățirea calității aerului înconjurător:

- ✓ asigurarea aplicării dispozițiilor Legii nr. 104/2011 privind calitatea aerului înconjurător la nivel teritorial;

- ✓ efectuarea și derularea activităților de monitorizare a calității aerului înconjurător la nivel teritorial, prin operarea echipamentelor, colectarea și validarea datelor privind calitatea aerului înconjurător;
- ✓ colaborarea cu serviciile publice deconcentrate la nivel local ale celorlalte autorități publice centrale, cu autoritățile administrației publice locale și cu titularii de activitate în vederea colectării datelor necesare elaborării inventarelor locale de emisii pentru evaluarea calității aerului înconjurător;
- ✓ elaborarea, împreună cu titularul de activitate și cu autoritățile implicate, a planurilor de acțiune pe termen scurt și monitorizarea aplicării acestora, împreună cu autoritatea publică de inspecție și control în domeniul protecției mediului;
- ✓ monitorizarea, la nivel teritorial, a efectelor aplicării măsurilor prin care se reduce și/sau se menține, după caz, nivelul poluanților sub valorile-limită, valorile-țintă, respectiv sub obiectivul pe termen lung, pentru asigurarea unei bune calități a aerului înconjurător în condițiile unei dezvoltări durabile;

Gospodărirea deșeurilor

Economia locală în județul Olt este dominată de agricultură, principala ocupație în județ. Aceasta este practică la scara mare sau mică pentru producerea de legume, cereale și fructe.

În sectorul industrial, subsectoarele predominante sunt:

- Metalurgia, în special industria de producere și prelucrare a aluminiului
- Echipament de transport
- Industria alimentară
- Industria textilă
- Industria componentelor mecanice

Dintre toate subsectoarele industriale reprezentate în județul Olt, industria metalurgică și în particular producția și prelucrarea aluminiului, are o importanță aparte. Industria metalurgică contribuie cu 90% la produsele livrate la export. În industria metalurgică cele mai importante companii sunt: S.C.ARLO S.A. Slatina, unicul producător de aluminiu din România, care prelucrează aluminiul în table, laminate, profile, benzi, folii, aliaje, etc

Sistemul integrat de management al deșeurilor propus de planul județean, a fost centrat în jurul următoarelor cerințe principale:

- extinderea ariei de acoperire cu servicii de salubritate, atât în mediul urban, cât și în cel rural;
- implementarea și extinderea progresivă a serviciilor de colectare selectivă a deșeurilor municipale;
- asigurarea mijloacelor de transport adecvate pentru fiecare tip de localitate
- recuperarea și reciclarea deșeurilor cu valoare economică;
- reducerea cantității de deșeuri biodegradabile depozitate (în conformitate cu țintele stabilite în legislație);
- depozitare (închiderea depozitelor neconforme de deșeuri în acord cu calendarul publicat în Anexa 5 a H.G. 349 din 2005, concomitent cu deschiderea unei capacități de depozitare echivalente într-un depozit județean conform).
- amenajarea a patru stații de transfer pentru deșeurile menajere și asimilabile

Proiectul „Sistem Integrat de Management al Deșeurilor în județul Olt” are ca obiective reducerea impactului asupra mediului datorat manipulării și depozitării deșeurilor; reducerea volumului deșeurilor depozitate, prin reciclare/valorificare, optimizarea fluxurilor de deșeuri, pentru reducerea costurilor serviciilor de salubritate și nu în ultimul rând conștientizarea populației în legătura cu necesitatea respectării normelor referitoare la calitatea mediului înconjurător.

În județul Olt colectarea și transportul deșeurilor au aspecte specifice diferite între zonele urbane și cele rurale. În zonele urbane majoritatea populației beneficiază de servicii de colectare a deșeurilor.

Evoluția cantității de deșeuri municipale generate în județul Olt (tone):

Tipuri de deșeuri / cantități	2014	2015	2016	2017	2018
1.Cantitatea de deșeuri municipale generate în județ	58826	53856	55202	54032	53552
Cantitatea de deșeuri menajere și asimilabile	10915	10980	11871	11034	12622
Deșeuri colectate selectiv	7920	6604	7342	7453	7566
Cantitatea de deșeuri din servicii municipale	11475	7262	7797	8144	6706

2.Cantitatea de deșeuri din construcții și demolări	2564	2526	4123	2880	2055
Deșeuri municipal generate și necolectate	28516	29010	28027	27401	26688
Indicator de generare a deșeurilor municipale (Kg/locxan)	149	137,5	133,8	132,5	133,6
3.Nămoluri	642	596	649	512	2865
Total deseuri generate(1+2+3)	62032	56978	59974	57424	58472

Principalele categorii de deșeuri generate in județ

Tipuri de deșeuri / cantități	Tone	% din deșeurile municipale	% din totalul deșeurilor
1. Deșeuri municipale generate în județ	53552	100	91,6
Deșeuri menajere si asimilabile colectate în amestec	12622	23,6	-
Deșeuri colectate separat	7566	14,1	-
Deșeuri din servicii municipale	6706	12,5	-
Deșeuri municipale generate și necolectate	26688	49,8	-
2. Deșeuri din constructii și demolari	2055	-	3,5
3.Nămoluri	2865	-	4,9
Total deșeuri generate(1+2+3)	58472	-	100

Colectarea și transportul deșeurilor. Activitatea de salubritate

În mediul urban, activitățile de colectare și transport a deșeurilor menajere sunt organizate diferit, în funcție de mărimea localității, nr. populației deservite, dotarea, forma de proprietate.

Activitățile de colectare și transport a deșeurilor municipale din județ sunt organizate diferit, in funcție de mărimea localității, numărul populației deservite, dotare, forma de proprietate.

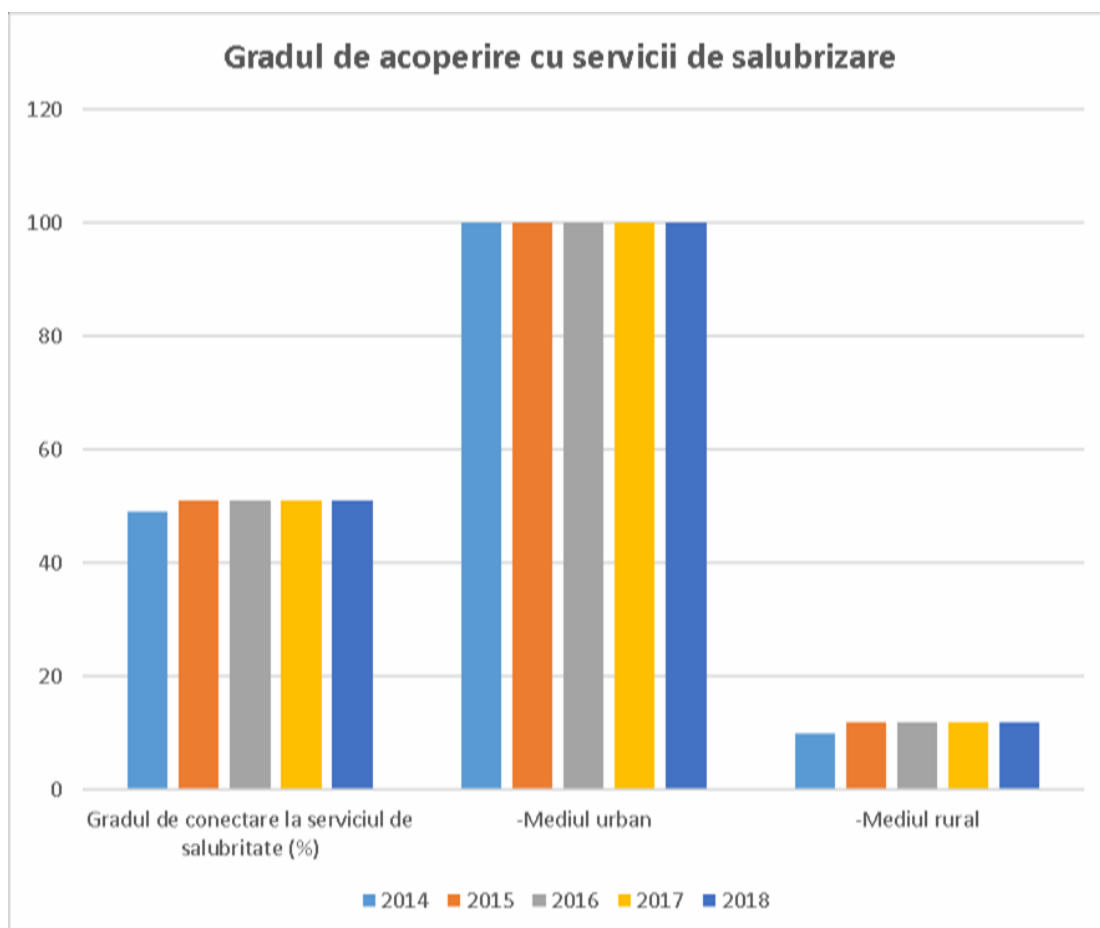
Principalele informații referitoare la colectarea și transportul deșeurilor municipale sunt:

- date privind agenții de salubritate
- gradul de acoperire cu servicii de salubritate

Redăm mai jos agenți de salubritate din județ:

- Slatina - SC Salubris SA Slatina.
- Baș - SC Salubris SA Slatina
- Scornicești- SC Salubritare Sortis Com SRL Scornicești
- Caracal – ADPP SRL Caracal
- Drăgănești Olt – SC Salubris SA Slatina.
- Corabia – Servicii Comunitare Corabia SRL
- Piatra Olt – SC Salubris SA Slatina.
- Potcoava – SC Salubritare Sortis Com SRL Scornicești

Gradul de conectare la serviciile de salubritate (%)



Colectarea selectiva este una dintre etapele esențiale ale unui management modern al deșeurilor menajere, în vederea transformării lor în produse utile. Aproape toate materialele care intra în compoziția deșeurilor pot reprezenta obiectul procesului de colectare selectiva și apoi de valorificare.

Colectarea selectivă a deșeurilor în județul Olt se face în acest moment prin sisteme realizate cu fonduri europene :

Scurtă descriere	Valoare	Beneficiari	Stadiul actual	Observații
Sistem de colectare selectivă a deșeurilor la nivelul Municipiului Caracal	631543,02 Euro	Municipiul Caracal	Implementat 2008	39 de puncte de colectare selectivă a deșeurilor
Sistem de colectare selectivă în orașul Corabia și comuna Izbiceni	473547,55 Euro	Orașul Corabia Comuna Izbiceni	Implementat 2008	130 de puncte de colectare selectivă a deșeurilor
Sistem de colectare selectivă a deșeurilor pe teritoriul localităților urbane Scornicești, Potcoava și comunelor Tătulești, Optași și Colonești, Jud. OLT	636813,20 Euro	Orașele Scornicești și Potcoava Comunele: Optași, Coloniști, Tătulești	Implementat 2008	186 de puncte de colectare selectivă a deșeurilor
Sistem de colectare selectivă a deșeurilor la nivelul Municipiului Slatina	565055,0 Euro	Municipiul Slatina	Implementat 2006	68 de puncte de colectare selectivă a deșeurilor

Agenții economici autorizați, în județul Olt, care desfășoară activitate de colectare a DEEE.

Agent economic	Sediul social .	Punct de lucru.	Autorizație .
SC SALUBRIS SA	Slatina str. Aleea Tineretului, nr.2A, te.0249414693, fax.0349802556 e-mail: salubris_slatina@yahoo.com	Slatina str. Cazarmii, nr.42, te.0249414693, e-mail: salubris_slatina@yahoo.com, persoana de contact:Sburliș Marius	Autorizația de mediu, nr.98/2012 valabila pina în anul 2022

SC OLTMETAL SA	Podari, str. Depozitului, nr.15, Tel.0251/436101, fax: 0251/436401	Slatina, str. Depozitelor, nr 19, persoana de contact: Gamberea Stefan	Autorizatia de mediu, Nr.178/2009, valabila pana in anul 2019
SC REMAT OLT SA	Slatina, str. Depozitelor, nr 13, Tel/Fax: 0249432730, persoana de contact: Dudău Marian	Slatina, str. Depozitelor, nr 13, Tel/Fax: 0249432730, persoana de contact:Dudău Marian	Autorizatia de mediu Nr.92/2013 valabila pana in 2023
SC ROM CARDO transferata la SC ROM CARDO	Curtișoara, persoana de contact:Dobrescu Paul, tel: 0758911799	Slatina, str. Izvorului nr.22 persoana de contact:Dobrescu Paul, tel. 0758911799	Autorizatia de mediu, Nr.114/13.10.2010, Valabila pana in 2020, Revizuita la data de 16.04.2013
SC SALUBRIZ ARE SORTIS COM SRL	Scornicești, str. Unirii nr.2, camera2, etaj 2	Sat Piscani, tel 0249/460444, persoana de contact: Dumitrașcu Gavril	Autorizatia de mediu, Nr.93/08.12.2010, Transferata la data de 08.12.2011 valabila pana la data de 08.12.2020
SC XTREME ECOGREE N SRL	Slatina, str. Cireșoiaia, nr. 3 bl 3, sc A, ap 12	Slatina, str. Silozului nr. 3 , tel: 0763689974, persoana de contact: Constantin Florin Ionut	Autorizația de mediu, Nr.33/06.03.2012, valabila Pana in data de 06.03.2022
SC M.A. 3R COLECT SRL	Slatina, str. aleea Lalelelor , nr. 4, bl. FB5 , Ap 7, Sc A	Slatina, str. Constructorului nr. 3, tel 0768252859, administrator: Marinca Sebastian	Autorizatia de mediu, Nr.30/14.03.2013 valabila pana in data de 2023
SC SERVICII COMUNITA RE SA	Corabia, str. Cezar Bolliac, nr.25, birourile 1 și 2	Corabia, str. Cezar Bolliac, nr.25.	Autorizatia de mediu, Nr.83/23.04.2013 valabila pana in data de 2023

Deșeuri de ambalaje

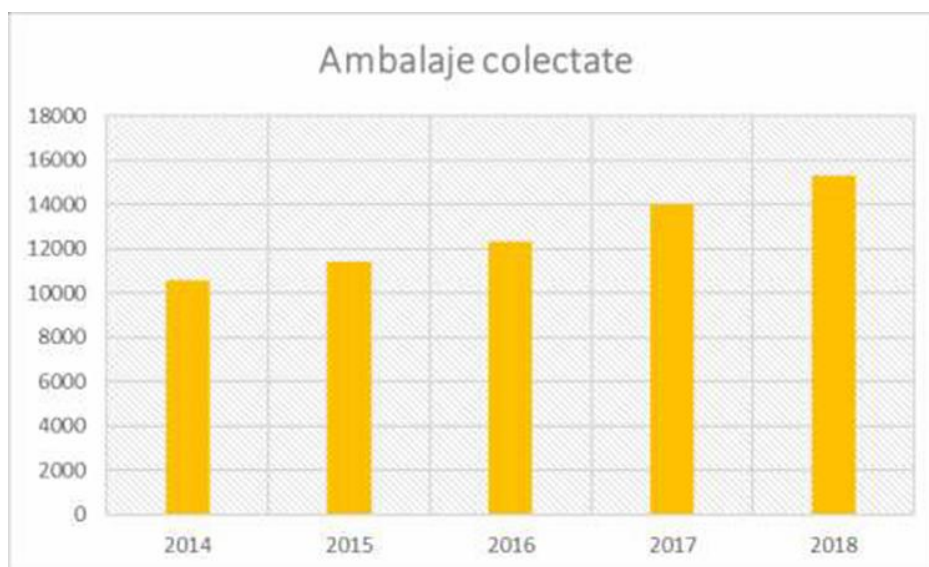
Deșeurile de ambalaje reprezintă un procent important (aproximativ 20%) din totalul de deșeuri menajere și asimilabile acestora provenite din comerț, servicii și industrie.

Operatorii economici care introduc pe piață produse ambalate și/sau ambalaje de desfacere, precum și cei care ambalează produse ambalate sunt responsabili de atingerea obiectivelor anuale privind valorificarea și respectiv, reciclarea deșeurilor de ambalaje. Obiectivele de valorificare, respectiv de reciclare a deșeurilor de ambalaje se pot realiza individual sau prin transferarea responsabilității către un operator autorizat.

Gradul de îndeplinire a obiectivelor de reciclare și valorificare a deșeurilor de ambalaje, pe tip de material, la nivel național, în anul 2012.

TIP MATERIAL	% RECICLARE	% VALORIFICARE
STICLA	66,3	66,3
PLASTIC	51,3	51,9
HARTIE SI CARTON	69,8	70,2
METAL	55,5	55,5
LEMN	41,1	42,8
ALTELE	0	0

Evoluția cantităților de ambalaje



Operatori economici autorizați pentru colectarea deșeurilor de ambalaje

Nr. Crt.	Denumire operator economic	Adresa punct de lucru/amplasament	Numărul și data autorizației de mediu
1	SC ROMCARDO SRL	Slatina, str. Izvorului nr.22	114/12.05.2011
2	SC METARОВI SRL	Slatina, Constructorului nr.5	147/11.06.2009 revizuită la 15.10.2014
3	SC SALUBRIS SA	Slatina, Aleea Tineretului nr.2A	98/24.04.2012

4	SC REMAT SA	Slatina, str. Depozitelor nr.13	92/13.05.2013
5	SC OLTMETAL SA	Slatina, str. Depozitelor nr.15	178/20.07.2009 revizuită la 2.02.2011
6	SC TOP PLAST	Balș ,str. .Nicolae Bălcescu NR.196 A	135/4.07.2013
7	SC MINPET PLAST	Comuna Fălcoiu	3/9.01.2014
8	SC BABY MAGIC IMPEX SRL	Balș ,str. Ion Creangă fără număr	30/29.03.2010
9	SC MA 3R COLECT SRL	Slatina, str. Constructorului nr.3	30/22.02.2013 revizuită la 14.02.2014
10	SC ADAL ECO COLECT SRL	Slatina, str. Lacului nr.15	289/28.12.2012
11	SC XTREME ECOGREEN SRL	Slatina, str. Cireșoia nr.3	33/6.03.2014
12	SC ECOZONE PROTECT SOLUTIONS A&D	Slatina, str. Milcov nr.4	58/16.09.2016
13	SC ROYAL RECICLING	Caracal, Str. Vornicu Ureche nr.7	2809/01.03.2017

Starea ariilor naturale protejate

Creșterea gradului de constientizare a factorilor cu impact direct asupra ariilor protejate din județul Olt, asigurarea premizelor stării favorabile de conservare a biodiversității prin elaborarea planurilor de management, respectiv inventarierea și cartografierea speciilor și habitatelor din județul Olt sunt principalele direcții de lucru.

Lista ariilor naturale protejate din județul Olt

- RONPA0681 Pădurea Seaca Optășani - Județul Olt: Poboru
- RONPA0682 Pădurea Braniștea Catârilor - Județul Olt: Obârșia
- RONPA0683 Pădurea Călugărească - Județul Olt: Dăneasa
- RONPA0684 Casa Pădurii din Pădurea Potelu - Județul Olt: Ianca
- RONPA0685 Rezervația de bujori a Academiei - Județul Olt: Dăneasa
- RONPA0686 Rezervația de arborete de gârniță - Județul Olt: Poboru, Spineni
- RONPA0894 Valea Oltețului - Județul Olt: Balș, Bârza, Dobrun, Fălcoiu, Șopârlița, Osica de Jos, Osica de Sus, Pârșcoveni, Voineasa
- RONPA0895 Pădurea Reșca - Județul Olt: Dobrosloveni
- RORMS0011 Confluența Olt – Dunăre - Județul Olt: Băbiciu, Cilieni, Corabia, Dăneasa, Drăgănești-Olt, Gârcov, Giuvărăști, Gostavățu, Izbiceni, Orlea, Rusănești, Scărișoara, Sprâncenata, Stoenesti, Tia Mare

- ROSCI0011 Braniștea Catârilor - Județul Olt: Obârșia
- ROSCI0044 Corabia - Turnu Măgurele - Județul Olt: Corabia, Gârcov, Giuvărăști, Orlea
- ROSCI0045 Coridorul Jiului - Județul Olt: Ianca
- ROSCI0140 Pădurea Călugărească - Județul Olt: Dăneasa, Drăgănești-Olt
- ROSCI0166 Pădurea Reșca Hotărani - Județul Olt: Dobrosloveni, Fălcoiu, Fărcașele, Mărunței
- ROSCI0168 Pădurea Sarului - Județul Olt: Bobicești, Cârlogani, Găneasa, Morunglav, Piatra-Olt, Pleșoiu
- ROSCI0174 Pădurea Studinița - Județul Olt: Studina
- ROSCI0177 Pădurea Topana - Județul Olt: Topana
- ROSCI0183 Pădurea Vlădila - Județul Olt: Vlădila
- ROSCI0225 Seaca – Optășani - Județul Olt: Cungrea, Leleasca, Poboru, Spineni
- ROSCI0266 Valea Oltețului - Județul Olt: Balș, Bârza, Dobrun, Fălcoiu, Șopârlița, Osica de Jos, Osica de Sus, Pârșcoveni, Voineasa
- ROSCI0296 Dealurile Drăgășaniului - Județul Olt: Cârlogani, Grădinari, Strejești
- ROSCI0354 Platforma Cotmeana - Județul Olt: Vitomirești
- ROSCI0372 Dăbuleni – Potelu - Județul Olt: Ianca
- ROSCI0376 Râul Olt între Mărunței și Turnu Măgurele - Județul Olt: Băbiciu, Cilieni, Coteana, Dăneasa, Drăgănești-Olt, Fălcoiu, Fărcașele, Giuvărăști, Gostavățu, Izbiceni, Mărunței, Osica de Sus, Rusănești, Scărișoara, Sprâncenata, Stoenesti, Tia Mare
- ROSCI0386 Râul Vedea - Județul Olt: Corbu, Crâmpoia, Șerbănești, Ghimpețeni, Icoana, Movileni, Nicolae Titulescu, Tufeni, Văleni
- ROSPA0024 Confluența Olt – Dunăre Județul Olt: Corabia, Gârcov, Giuvărăști, Izbiceni, Orlea
- ROSPA0106 Valea Oltului Inferior - Județul Olt: Băbiciu, Brâncoveni, Cilieni, Coteana, Curtișoara, Dăneasa, Dobrosloveni, Dobroteasa, Drăgănești-Olt, Fălcoiu, Fărcașele, Găneasa, Gostavățu, Grădinari, Ipotești, Izbiceni, Mărunței, Milcov, Osica de Sus, Piatra-Olt, Pleșoiu, Rusănești, Scărișoara, Slatina, Slătioara, Sprâncenata, Stoenesti, Strejești, Teslui, Tia Mare, Verguleasa, Vulturești
- ROSPA0135 Nisipurile de la Dăbuleni - Județul Olt: Grojdibodu, Gura Padinii, Ianca
- ROSPA0137 Pădurea Radomir - Județul Olt: Drăghiceni

Probleme majore

La nivelul județului Olt au fost identificate mai multe probleme de mediu, dintre care cele mai stringente țin managementul deșeurilor și de poluarea generată de gradul scăzut de racordare a populației la rețeaua de canalizare.

În ceea ce privește managementul deșeurilor, colectarea selectivă a deșeurilor la nivel județean se află încă în stadiu incipient, principalele obstacole în acest sens ținând nu doar de infrastructura necesară pentru colectare, ci și de gradul scăzut de informare și conștientizare a populației privind beneficiile și principiile acestui tip de colectare. Pe de altă parte, gradul scăzut de valorificare a deșeurilor colectate reprezintă o problemă nu doar a județului Olt sau a Regiunii Sud Vest Oltenia, ci o problemă generală la nivel național.

În ceea ce privește problemele de poluare cauzate de gradul scăzut de conectare la rețeaua de canalizare, principalele surse de poluare sunt fie fosele septice nevidanțate corespunzător, fie latrinele aflate în gospodăriile din multe comune.

Preocuparea redusă a populației pentru problemele de mediu poate fi inclusă și ea în rândul problemelor majore de mediu, lipsa conștientizării populației cu privire la importanța factorilor de mediu, surselor de poluare și măsurile necesare pentru îmbunătățirea calității mediului înconjurător fiind aspecte ce trebuie remediate în perioada următoare.

Directii posibile de actiune

La nivelul județului Olt se impune, în primul rând, implementarea unor proiecte de dezvoltare și modernizare a infrastructurii pentru protecția mediului, unul dintre ele fiind chiar infrastructura pentru colectarea selectivă a deșeurilor și valorificarea acestora. Trebuie avut, însă, în vedere faptul că anumite măsuri vor avea un impact indirect asupra calității mediului, deși scopul lor principal nu ar fi acesta. Un exemplu concret este creșterea gradului de racordare a populației la canalizare, măsură ce ar determina scăderea nivelului de poluare a solului și a pânzei freatice.

O altă direcție de acțiune importantă este desfășurarea de campanii de conștientizare a populației cu privire la factorii de mediu și măsurile ce pot fi luate la nivel de gospodărie pentru minimalizarea poluării mediului.

Analiza SWOT

Puncte tari	Puncte slabe
<ul style="list-style-type: none"> • Calitatea aerului și a apei • Existența unor programe de reabilitare a Dunării, precum și a bălților și lacurilor din Lunca Dunării • Creșterea interesului față de domeniul mediului • Existența unui important cadru natural nepoluat • Existența specializării pe probleme legate de mediu în sistemul de învățământ • Construcția depozitelor ecologice zonale și a stațiilor de transfer 	<ul style="list-style-type: none"> • Dificultăți în implementarea normelor UE • Lipsa unui sistem integrat de monitorizare a factorilor poluanți • Inexistența unui sistem de administrare a zonelor protejate, care să reglementeze practicarea turismului în astfel de zone • Spații verzi insuficiente în orașele județului • Insuficiența instalațiilor de epurare a apei • Investiții insuficiente în facilități de tratare a apelor uzate și reciclarea deșeurilor solide • Interes scăzut față de separarea, colectarea și reutilizarea deșeurilor • Existența unor localități afectate de poluare industrială • Poluarea bazinelor hidrografice datorită activităților industriale • Sudul județului Olt - afectat de secetă și amenințat de fenomenul de deșertificare • Insuficienta amenajare pe râuri împotriva inundațiilor • Grad scăzut de educare a cetățenilor în probleme de mediu
Oportunități	Amenințări
<ul style="list-style-type: none"> • Îmbunătățirea calității mediului • UE alocă fonduri substanțiale pentru protecția mediului 	<ul style="list-style-type: none"> • Prioritățile privind mediul în conflict cu interesele sectoarelor industriale • Degradarea continuă a ariilor protejate datorita exploatării neraționale a resurselor și turismului necologic • Diminuarea resurselor de apă

8. Mediul extern – factori interesați

Analiza PESTEL a județului Olt

Analiza PESTEL, acronim englezesc (Political, Economic, Social; Tehnological, Environmental, Legal), reprezintă o analiză externă a factorilor politici, economici, sociali, tehnologici, de mediu și legislativi ce pot influența dezvoltarea unei comunități.

Factorul politic

Un prim factor de ordin politic care afectează/ poate afecta dezvoltarea comunității se referă la legăturadintre formațiunile politice aflate la guvernare și apartenența politică a persoanelor care administrează/reprezintă interesele județului. La nivelul județului Olt, președintele Consiliului Județean este reprezentat al PSD.

Un alt factor politic care poate influența dezvoltarea județului Olt este reprezentat de criza politică care caracterizează România în ultima perioadă. Corelațiile acesteia cu dezvoltarea economică au fost deseori demonstrate, cunoscându-se faptul că momentele de maximă tensiune de pe scena politică au dus, spre exemplu, la deprecierea monedei naționale în fața monedei europene și americane și nu numai. Alte probleme ce pot apărea sunt: instabilitate legislativă, diminuarea investițiilor străine, favorizarea intereselor directe ale partidelor în detrimentul interesului public, blocarea programelor și obiectivelor guvernamentale, etc.

De asemenea, nu trebuie pierdut din vedere posibilul efect pe care îl vor avea următoarele alegerile locale și parlamentare care se vor desfășura în toamna anului 2020, precum și rezultatele care vor fi obținute la aceste alegeri la nivel național, județean și local.

Alți factori politici ce pot afecta dezvoltarea județului sunt: grupurile de presiune (lobby) naționale și internaționale, conflictele militare, aderarea României la spațiul Schengen, calitatea de membru a României în diverse alianțe sau organizații internaționale, etc.

Factorul economic

Aderarea României la Uniunea Europeană este punctul din care la nivel național a fost înregistrată o creștere economică ce poate fi caracterizată ca fiind spectaculoasă. Creșterea economică a României a fost înregistrată din cel de-al doilea trimestru al anului 2007. Statistica europeană a poziționat creșterea economică din România pe primul trimestru din anul 2008 pe

locul al doilea în UE, după Slovacia (creșterea produsului intern brut din primul trimestru al anului 2008 fiind de 8,2%).

Creșterea economică a României din perioada postaderare la UE a fost o creștere economică bazată preponderent pe consum și nu pe producție, ceea ce, în coordonate economice, înseamnă un impact major și cu o durată prelungită a crizei mondiale la nivel național comparativ cu alte țări.

Un alt factor economic important este reprezentat de nivelul fiscalității din România, existând două categorii de obligații fiscale pe care întreprinderile trebuie să le respecte: obligațiile fiscale față de bugetul de stat și obligațiile fiscale față de bugetul local. Principalele obligații fiscale față de bugetul de stat - impozitul pe profit (impozitul forfetar), impozitul pe venit, taxa pe valoare adăugată, accizele (accize armonizate, accize nearmonizate) – au o influență semnificativă asupra dezvoltării socio-economice a județului Olt. Este de așteptat ca o creștere a fiscalității să ducă la o diminuare a numărului întreprinderilor active din județ, la o scădere a cifrei de afaceri a acestora și, în același timp, la o creștere a ratei șomajului.

Factorul socio-cultural

Dezvoltarea socio-economică a județului Olt este influențată, în primul rând, de evoluția demografică a acestuia.

Un factor social care influențează evoluția demografică este numărul scăzut de nou-născuți, acutizat și de lipsa unei politici demografice concrete. La nivel național există o serie de măsuri de stimulare a natalității, însă acestea sunt contrabalansate de dificultățile economice întâmpinate de tineri.

Fenomenul migraționist este, de asemenea, un factor de influență socială. În prezent se prognozează că odată cu creșterea numărului de șomeri, cu diminuările salariale din mediul bugetar și cu reducerile de personal, numărul specialiștilor care vor pleca în străinătate va crește semnificativ. Aceasta va fi o problemă majoră și pentru județul Olt întrucât este posibil să se resimtă o lipsă a forței de muncă specializate. Efectele migrației de ordin social sunt: creșterea numărului familiilor monoparentale, creșterea abandonului școlar, creșterea delincvenței juvenile, creșterea ratei divorțialității, etc.

De asemenea, trebuie avută în vedere și atitudinea populației vis-a-vis de valorile/elementele culturale, dar și interesul autorităților publice centrale (care se transferă și la nivel local) pentru dezvoltare infrastructurii culturale și modernizarea patrimoniului cultural.

Factorul tehnologic

Finanțarea cercetării, nivelul de dotare tehnologică, rata de înnoire a produselor tehnologice, tehnologia informației și comunicării, accesul la rețelele electronice de comunicare rapide, sunt factori ce influențează în mod fundamental dezvoltarea județului Olt. Lipsa de investiții în acest domeniu are repercusiuni asupra tuturor domeniilor, determinând o ruptură majoră de trendurile mondiale în știință și tehnologie. Astfel, un factor tehnologic important este reprezentat de finanțarea publică a cercetării dezvoltării de la nivel național. Bineînțeles, este importantă și distribuția teritorială a institutelor și firmelor cu activitate principală de cercetare – dezvoltare – inovare, actualmente majoritatea fiind amplasate în Regiunea de Dezvoltare București-Ilfov.

Tehnologia reprezintă un motor pentru toate sectoarele economice, motiv pentru care este necesară aplicarea unor politici publice speciale pentru dezvoltarea TIC. Este important însă și prețul tehnologiilor și măsura în care populația, instituțiile publice și mediul economic pot achiziționa noile tehnologii. Este cunoscut faptul că introducerea inovațiilor tehnologice implică costuri ridicate de achiziție și de familiarizare a populației și/sau forței de muncă. Astfel, la nivelul mediului rural se înregistrează o penetrare mult mai redusă în ceea ce privește dotarea gospodăriilor cu PC-uri.

Factorul de protecție a mediului

Catastrofele naturale pot afecta obiectivele și clădirile de patrimoniu, dar și întregul fond locativ de la nivel județean. Catastrofele naturale – cutremurele, alunecările de teren, inundațiile – ridică probleme și în ceea ce privește siguranța populației, dar și în ceea ce privește activitatea sectorului educațional, de sănătate, cultură, etc.

Trebuie avute în vedere și politicile publice și legislația din acest domeniu, un factor de mediu important fiind reprezentat de cadrul legislativ, respectiv reglementările europene / mondiale privind protecția mediului, norme ce trebuie respectate și de țara noastră. Respectarea

acestor norme poate avea drept efect dirijarea investițiilor publice către anumite tipuri de obiective în defavoarea altora.

Factorul legislativ

Odată cu aderarea României la Uniunea Europeană, legislația europeană în vigoare reprezintă o constrângere care trebuie luată în considerare și de către țara noastră. Este necesar a se avea în vedere toate tratatele, acordurile internaționale, legislația în vigoare, dar și actele pregătitoare în toate domeniile de interes. Între cele mai importante documente care trebuie avute în vedere, amintim: Constituția Europeană, Tratatul de Aderare a României la Uniunea Europeană și Tratatul Uniunii Europene (Tratatul de la Lisabona, Tratatul de la Nisa, Tratatul de la Amsterdam, etc.).

Un alt factor juridic cu impact asupra județului Olt este reprezentat de legislația națională, cu modificările și completările ce pot apărea. Spre exemplu, un element cu un posibil impact semnificativ asupra dezvoltării socio-economice este adoptarea legii parteneriatelor de tip public-privat. Acestea sunt o soluție general recomandată și promovată pentru rezolvarea problemelor sau eficientizarea serviciilor publice și mai mult decât atât, poate crește numărul investitorilor și, implicit, consolida mediul de afaceri local, cu precădere în mediul rural unde este puțin reprezentat.

Un act normativ foarte important este reprezentat de OUG 13/2010 ce vizează îndeplinirea recomandărilor Uniunii Europene, Organizației Internaționale a Muncii și ale altor foruri internaționale și europene de a elabora și aplica măsuri de stimulare a ocupării forței de muncă prin sprijinirea creării de locuri de muncă și de a menține preocupările pentru diminuarea incidenței șomajului, mai ales pentru evitarea șomajului de lungă durată. Una dintre cele mai importante acte legislative care vizează dezvoltarea economică este Legea nr. 346/2004 privind stimularea înființării și dezvoltării IMM-urilor.

La nivel legislativ, din punct de vedere al protecției mediului, prevederile Legii nr. 426/2001 pentru aprobarea OUG nr. 78/2000 privind regimul deșeurilor au un impact major asupra sistemului de evidență a gestiunii deșeurilor producătorilor. Activitatea de colectare, epurare și evacuare a apelor uzate din aglomerări, precum și a celor biodegradabile provenite de la anumite sectoare industriale (industria agroalimentară) este reglementată prin actul normativ Directiva 91/271/CEE privind epurarea apelor uzate orășenești.

Scenarii de dezvoltare economică

În urma analizei datelor statistice și a informațiilor culese prin intermediul procesului de consultare publică au fost elaborate trei scenarii de dezvoltare ale județului Olt:

- A. Scenariul dezvoltării inerțiale
- B. Scenariul dezvoltării sectorului agricol
- C. Scenariul dezvoltării mixte.

Aceste trei scenarii de dezvoltare ale județului Olt au fost elaborate pornind de la direcțiile de dezvoltare economică ale județului, sectorul economic fiind principalul vector al dezvoltării per ansamblu al județului.

Astfel, primul scenariu – cel al dezvoltării inerțiale – presupune un minim efort și o minimă implicare din partea factorilor interesați în dezvoltarea județului. Practic, denumirea de scenariu al dezvoltării inerțiale vine din faptul că județul va evolua mai mult ca urmare a dezvoltării regiunii și țării în totalitate. Administrația publică locală nu va realiza o prioritizare a sectoarelor economice în sensul susținerii dezvoltării unui anumit cluster/sector. Acest scenariu este mai puțin favorabil, întrucât nu se va ține cont de potențialul de dezvoltare al județului, de resursele și oportunitățile existente la nivel local. Practic, principalul dezavantaj al scenariului dezvoltării inerțiale este că el nu valorifică resursele și oportunitățile de dezvoltare existente în județul Olt.

În cadrul celui de-al doilea scenariu – cel al dezvoltării preponderente a sectorului agricol – județul Olt se va axa în perioada următoare pe agricultură, punând celelalte ramuri economice (precum industria sau serviciile) pe o poziție secundară. Acest scenariu este susținut de anumite argumente precum faptul că județul Olt are o pondere mare a terenurilor agricole și terenurilor arabile din totalul fondului funciar. Tradiția în agricultură și existența forței de muncă completează tabloul argumentelor favorabile implementării acestui scenariu. Pe de altă parte, scenariul dezvoltării preponderente a sectorului agricol are și anumite limitări. Cel mai important punct slab al acestui scenariu este faptul că el nu satisface nevoia populației de locuri de muncă diversificate. Astfel, o serie de fenomene sociale – precum migrația populației - se vor menține și în perioada următoare ajungând să afecteze inclusiv dezvoltarea cu acces a acestui sector economic. Accentuarea fenomenului de migrație a populației va duce la curenți de forță de muncă inclusiv în agricultură, compromițând șansele de reușită pe termen mediu și lung.

Scenariul dezvoltării mixte încearcă să aducă un echilibru economic în plan local prin corelarea cererii cu oferta de forță de muncă. Sectorul agricol rămâne principalul pilon al dezvoltării economice, însă factorii de decizie vor depune eforturi semnificative și în dezvoltarea sectoarelor conexe: industrie prelucrătoare (în speță agro-alimentară dar nu numai) și servicii. Acest scenariu răspunde nevoii populației de locuri de muncă diversificate, putând reprezenta o motivație importantă pentru populație pentru a nu mai pleca la muncă în străinătate. Avantajele derivă din numărul mai mare al locurilor de muncă nou create, profitabilitate mai ridicată, capacitate mai mare de dinamizare a altor activități economice conexe etc.

Din cele trei scenarii, considerăm că cel care aduce cele mai mari avantaje pentru județul Olt este scenariul dezvoltării mixte, acesta presupunând valorificarea tuturor resurselor locale: terenuri agricole, forță de muncă, poziționare geografică, etc.

9. Analiza SWOT generală

Puncte tari

- ✚ Buna specializare în ceea ce privește industria prelucrătoare – metalurgie – în municipiul Slatina, a industriei construcțiilor de mașini – subansamble auto – în municipiul Slatina și orașul Balș, dar și a producerii materialului rulant și a industriei ușoare – textile și alimentară – în municipiul Caracal;
- ✚ Industria energetică este de asemenea bine reprezentată prin funcționarea sistemului hidroenergetic de pe Olt, în aval și în amonte de municipiul Slatina;
- ✚ Cadrul natural și relieful predominant din sudul județului oferă posibilitatea dezvoltării agriculturii mari, iar la granița cu județul Vâlcea, permite dezvoltarea viticulturii și a pomiculturii;
- ✚ Prezența capitalului străin în investiții productive și în același timp “curate”, din punct de vedere al mediului, ceea ce a dus la o industrializare puternică a județului, concentrată în municipiul Slatina.

Puncte slabe

- ✚ Inexistența unei autostrăzi și a centurilor ocolitoare a orașului Balș și a municipiului Slatina, care să preia fluxul național și internațional de pe Magistrala Trans Europeană TEM 574, a făcut să se degradeze rețeaua de drumuri județene și municipale care se suprapun cu această magistrală;
- ✚ Fonduri insuficiente pentru refacerea infrastructurii și a sistemului de utilități;
- ✚ Grad ridicat de sărăcie și de migrație a forței de muncă, cauzată de somaj, către mediul rural și forțarea practicării agriculturii de subsistență;
- ✚ Slaba dotare a sistemului sanitar;
- ✚ Absența infrastructurii în zonele cu potențial de dezvoltare al mediului de afaceri;
- ✚ Slaba calificare a personalului care lucrează în domeniul serviciilor și lipsa serviciilor suport pentru dezvoltarea afacerilor (există un parc industrial de tip “greenfield”, la Corabia, care este nefuncțional).

Oportunități

- ✚ Localizarea optimă din punct de vedere al tranzitului, unul din coridoarele de transport european ce tranzitează România străbate județul de la vest la est;
- ✚ Accesarea fondurilor structurale pentru refacerea infrastructurii, a creării de centuri ocolitoare și pentru refacerea și modernizarea sistemului de utilități atât în mediul urban, cât și în mediul rural;
- ✚ Includerea porțiunii de Dunăre a județului în turismul de croazieră și agrement;
- ✚ Aproximarea de sistemul navigabil al Dunării prin dezvoltarea portului Corabia;
- ✚ Păstrarea ponderii ridicate a producției industriale destinate exportului;
- ✚ Poziția de frontieră favorabilă cooperării transfrontaliere pentru atragerea fondurilor europene care vizează dezvoltarea afacerilor

Amenințări

- ✚ Dezvoltarea excesivă a industriei metalurgice și a celei chimice din zona municipiului Slatina, aflat pe malul Oltului ar putea duce la riscul scăpării de sub control a fenomenului poluării sau neconformarea respectivilor agenți economici cu cerințele legale de mediu;
- ✚ Riscuri aferente infrastructurilor urbane (apa, canal), inclusiv în zonele de colectare – deversare, dacă nu sunt respectate soluțiile moderne și a strategiilor modulare, corelate cu cerințele legale de mediu;
- ✚ Inexistența în planurile de dezvoltare regională a căilor de transport rutier moderne (autostrăzi, drumuri expres);
- ✚ Tendința persoanelor aflate în situații de risc socio-economic de a accepta și a se mulțumi doar cu măsurile sociale pasive;
- ✚ Rezistența la schimbare a unei părți a populației active ocupate, mai ales a celei necalificate și a celei înaintate în vârstă (grupuri defavorizate);
- ✚ Reticența populației privind integrarea și socializarea copilului cu nevoi speciale;
- ✚ Mentalitatea șomerilor în ceea ce privește căutarea activă a unui loc de muncă.

Capitolul II – Consultarea publică a comunității



1. Procesul de consultare publică

Una dintre cele mai importante etape în programarea strategică, ce are loc pe parcursul sau chiar în urma efectuării auditului teritorial care oferă informațiile de bază cu privire la situația comunității în cauză, este consultarea publică. Acest proces, prin care practic are loc consultarea locuitorilor comunității, are rolul de a realiza un tablou detaliat al realităților vieții în comunitate, identificând atitudini, așteptări, interese și convingeri ale locuitorilor privind chestiunile legate de situația actuală și dezvoltarea așteptată a comunității lor. De asemenea, acest proces are avantajul de a asigura premisele pentru alegerea și prioritizarea corectă a direcțiilor de dezvoltare și de investiții, în același timp responsabilizând și implicând direct cetățenii în dezvoltarea comunității lor, simțindu-se astfel parte a acestui proces de evoluție.

În procesul de consultare publică s-a utilizat pentru culegerea datelor ancheta ca metodă de cercetare calitativă, iar instrumentul folosit a fost ghidul de interviu. În ceea ce privește tipul de interviu utilizat, s-a optat pentru interviul telefonic sau online asimilat unei discuții verbale cu persoanele intervievate. Acest tip de interviu permite operatorului o mai bună coordonare a discuției, îl ajută în observarea elementelor de exprimare paraverbală și elimină dificultățile de comunicare cauzate de inexistența sau de caracterul precar al mijloacelor de comunicare la distanță.

În ceea ce privește tehnica discuției și orientarea acesteia, ghidul de interviu pe care s-a elaborat studiul a fost de tipul semistrukturat, rămânând la latitudinea operatorului dacă utilizează sau nu anumite întrebări și momentul în care ele sunt adresate interviuatului, datele fiind colectate sistematic. În acest fel, interviuatorului i se oferă un anumit grad de libertate în desfășurare, putând să decidă asupra căror subiecte/itemi să insiste și care din acestea pot fi omise. În cazul unor astfel de interviuri semistrukturate posibilitatea de comparare e redusă, iar întrebările - cheie pot fi omise sau tratate superficial.

Scopul utilizării acestei metode a fost, în primul rând, acela de a obține informații cât mai complexe și de profunzime, bazându-se pe comunicarea verbală dintre operatorul de interviu și interviuat. Acesta este motivul principal pentru care nu s-a optat pentru metoda cantitativă de culegere a datelor și folosirea chestionarului, al cărui dezavantaj ar fi fost tocmai omiterea subtilităților care de multe ori pot fi observate nu doar din răspunsurile scrise, dar mai ales din limbajul non-verbal sau cel paraverbal și spontaneitatea răspunsurilor.

Utilizând ghidul de interviu s-a urmărit îndeosebi obținerea unor informații cu privire la percepțiile locuitorilor județului asupra problemelor cu care se confruntă comuna lor și, pe de altă parte, oportunitățile pe care comunitatea lor le prezintă în domeniul dezvoltării socio - economice. Astfel, interviul a fost menit să culegă date despre practicile și experiențele, gândurile și interpretările fiecăruia dintre cei interviuați, dar și așteptările și speranțele lor, aceștia reprezentând gândirea comună a majorității locuitorilor.

Grupul țintă este format din locuitorii Județului Olt care au statutul de persoane cheie în comunitate, persoane cu o imagine mai vastă asupra vieții în comună sau asupra domeniului lor de activitate, lideri de opinie în comunitate, oameni ale căror realizări au un impact accentuat asupra comunității în ansamblu. De asemenea, un aspect important al alegerii grupului țintă a fost gradul de disponibilitate al persoanelor pentru a participa la studiu, fiind vorba despre o participare integral voluntară, fără motivații exterioare imediate, singura „recompensă” fiind posibilitatea exprimării opiniei și participării la evoluția în bine a comunității din care fac parte. Prin urmare criteriile statistice uzuale (vârstă, profesie, studii, sex) au o valoare pur informativă, fără a avea un impact direct asupra rezultatelor studiului.

Ghidul de interviu utilizat este compus din 3 întrebări generice, care urmăresc, în mare parte, identificarea de către interviuați a problemelor actuale cu care se confruntă comunitatea

județului Olt care au potențialul de a fi transformate în oportunități de dezvoltare socio - economică.

1. Care credeti ca sunt sectoarele care prezintă probleme în zona în care locuiti . Răspundeți cu da sau nu unde (da) reprezintă sectorul cu probleme si (nu) reprezintă sectorul fără.(18-35ani)

Sectoare de activități		Da	Nu
1	Sănătate		
2	Educație		
3	Locuri de muncă		
4	Oportunități de afaceri		
5	Salarii existente		
6	Asistență socială / servicii sociale		
7	Mediu		
8	Activități sportive		
9	Infrastructură rutieră		
10	Utilități (apă, canalizare, energie, deșeuri)		
11	Agricultură		
12	Siguranța publică / rata criminalității		

2.Care credeti ca sunt sectoarele care prezintă probleme în zona în care locuiti . Răspundeți cu da sau nu unde (da) reprezintă sectorul cu probleme si (nu) reprezintă sectorul fără.(65+ani)

Sectoare de activități		Da	Nu
1	Sănătate		
2	Infrastructură rutieră		
3	Utilități (apă, canalizare, energie, deșeuri)		
4	Agricultură		
5	Serviciile oferite de administrația publică locală		
6	Transport – accesibilitate – mobilitate		
7	Dezvoltare rurală		

8	Urbanism și amenajarea teritoriului		
9	Infrastructură feroviară		
10	Asistență socială / servicii sociale		
11	Spații de recreere		
12	Nivelul investițiilor realizate de administrația publică locală		

3. Care credeți că este sectorul cel mai problematic din jud. Olt asupra căruia ar trebui îndreptată atenția autorităților?

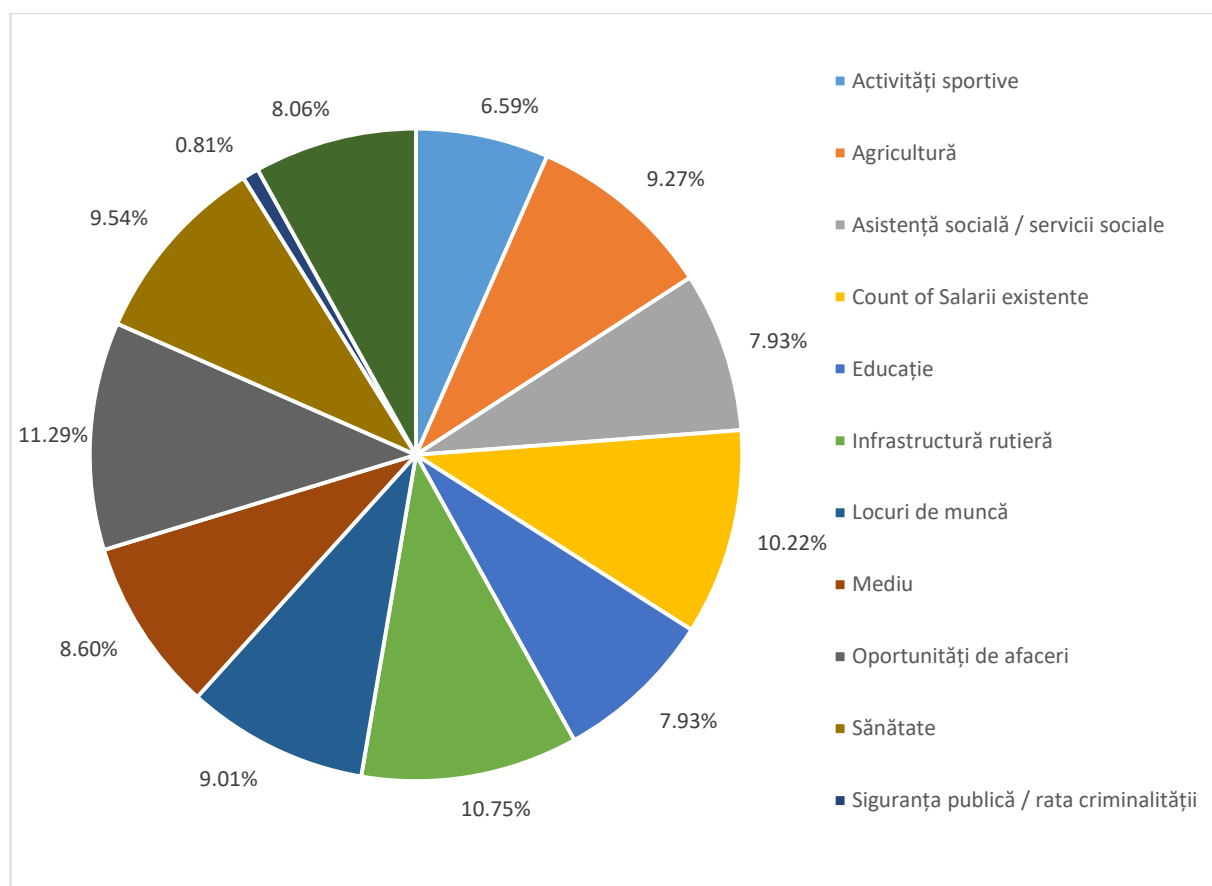
	Sectoare de activități	Da	Nu
1	Sănătate		
2	Infrastructură rutieră		
3	Nivelul investițiilor realizate de administrația publică locală		
4	Asistență socială / servicii sociale		
5	Urbanism și amenajarea teritoriului		
6	Transport – accesibilitate – mobilitate		
7	Serviciile oferite de administrația publică locală		
8	Oportunități de afaceri		
9	Locuri de muncă	3	
10	Educație	2	
11	Utilități (apă, canalizare, energie, deșeuri)		
12	Agricultură		

2. Observații și concluzii

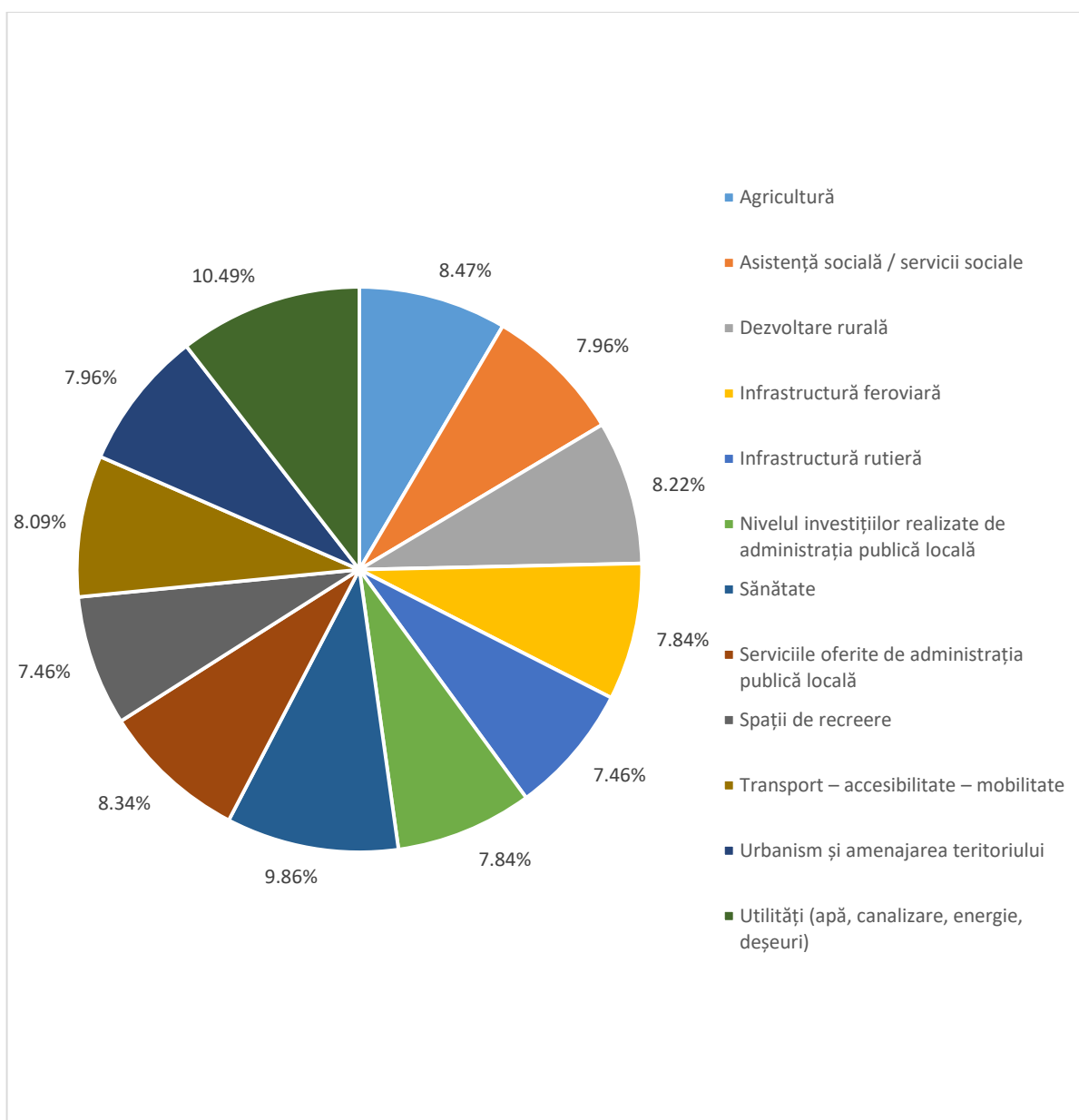
Demersul de consultare publică din județul Olt a constat în realizarea de interviuri cu persoanele cheie din comunitate, urmărindu-se principalele probleme cu care se confruntă locuitorii județului.

Deși este dificil a se face o generalizare cu privire la grupul țintă al studiului, conform criteriilor statistice uzuale (vârstă, sex, studii) acesta a fost reprezentat în mare parte de persoane de genul masculin, cu o vârstă cuprinsă între 25 și 70 de ani, și cu studii superioare.

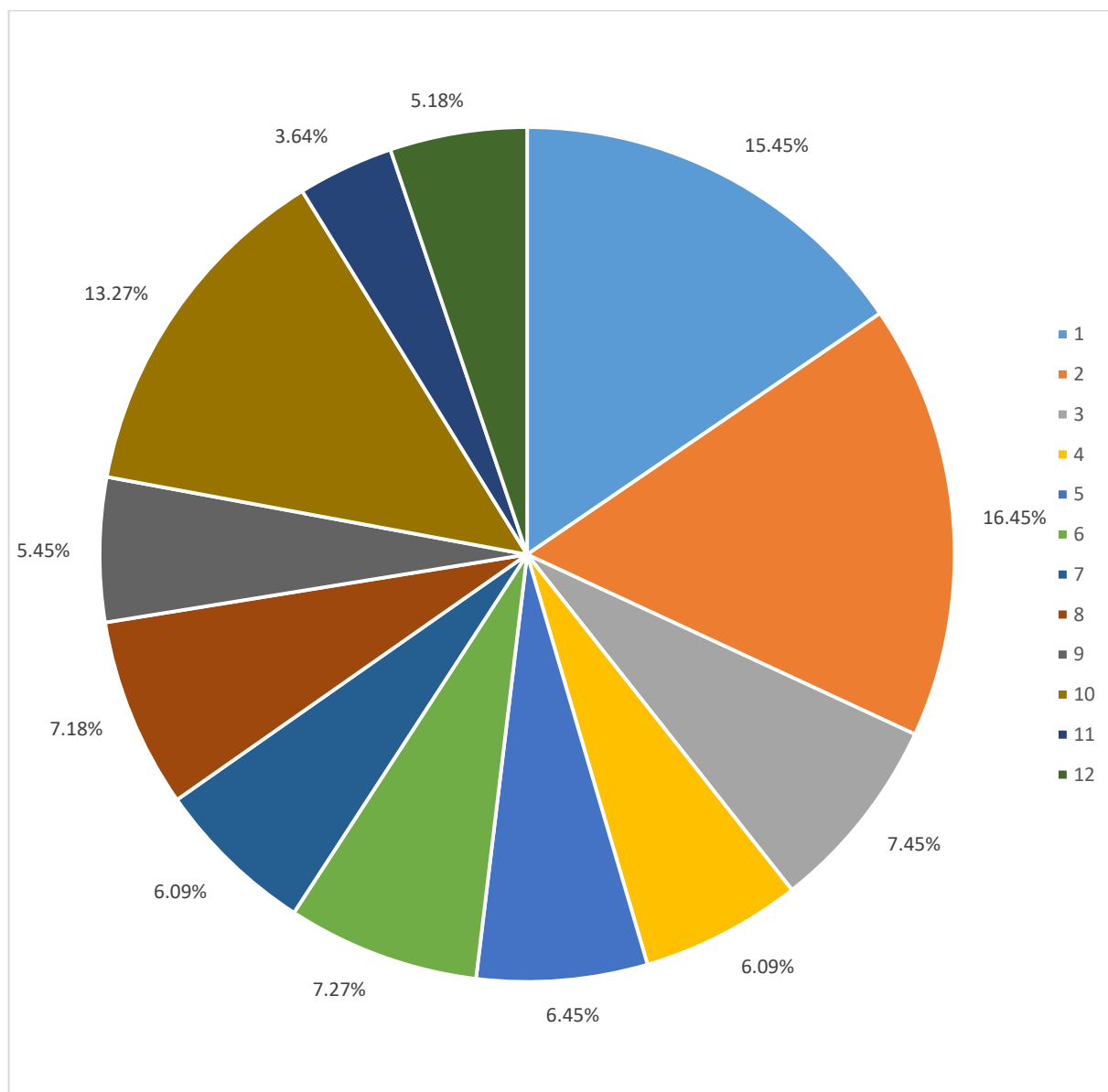
Pentru întrebarea ”Care credeti ca sunt sectoarele care prezintă probleme în zona în care locuiti . Răspundeți cu da sau nu unde (da) reprezintă sectorul cu probleme si (nu) reprezintă sectorul fără.(18-35ani) rezultatele sunt următoarele:



Pentru întrebarea ”Care credeti ca sunt sectoarele care prezintă probleme în zona în care locuiti . Răspundeți cu da sau nu unde (da) reprezintă sectorul cu probleme si (nu) reprezintă sectorul fără.(65+ani)” rezultatele sunt următoarele:



Pentru întrebarea ”Care credeți că este sectorul cel mai problematic din jud.Olt asupra căruia ar trebui îndreptată atenția autorităților?” rezultatele sunt următoarele:



1 Sănătate, 2 Infrastructură rutieră. 3 Nivelul investițiilor realizate de administrația publică locală, 4 Asistență socială / servicii sociale, 5. Urbanism și amenajarea teritoriului, 6 Transport – accesibilitate – mobilitate, 7 Serviciile oferite de administrația publică locală, 8 Oportunități de afaceri, 9 Locuri de muncă, 10 Educație, 11 Utilități (apă, canalizare, energie, deșeuri), 12 Agricultură

În concluzie, rezultatele obținute în urma interviurilor cu locuitorii județului, scot în evidență faptul că rezolvarea unor probleme importante cu care se confruntă în prezent Județul (modernizarea infrastructurii, dezvoltarea agroturismului local și specializarea tinerilor în acest domeniu, precum și păstrarea tradițiilor) pot contribui la valorificarea potențialului zonei. Potențialul se referă la amplasarea zonală, valorificarea resurselor naturale și a obiectivelor turistice deja existente, prin atragerea unui număr mai mare de turiști și a unor investitori sau fonduri financiare, cu scopul de a dezvolta județul, nu doar din punct de vedere economic, ci și socio - cultural și educațional.

Diversificând preocupările tinerilor, prin crearea de noi locuri de muncă și de petrecere a timpului liber, prin interacțiunea cu turiștii, dar și cu investitori din alte zone ale țării sau chiar din străinătate, problemele de ordin social ar putea fi ameliorate, lucru care ar crea condițiile unei vieți calitativ mai bune.

Capitolul III – Strategia de dezvoltare



1. Viziune de dezvoltare

Județul Olt va deveni un pilon economic important la nivel regional și național prin valorificarea superioară a resurselor existente: poziționarea geo-strategică, terenurile agricole, patrimoniul natural și antropic și resursa umană. Locuitorii județului Olt vor dispune de locuri de muncă variate și bine remunerate, acces la infrastructură și servicii publice de calitate și un cadru natural lipsit de poluare.

Dezvoltarea județului Olt nu va putea fi disociată de resursele sale. Pe termen mediu și lung, județul Olt va trebui să își canalizeze resursele de dezvoltare spre anumite direcții economice și culturale pentru care există resurse și premise la nivel local. Această abordare va avea la bază principiile eficientizării utilizării resurselor și al specializării și va trebui să aibă capacitatea de a conduce la dezvoltare dar și la reducerea problemelor cu care se confruntă județul. Cea mai importantă resursă naturală de care dispune județul este terenul agricol. În susținerea acestei afirmații vin suprafețele importante de teren agricol de care dispune județul, calitățile pedologice deosebite ale solului, caracterul tradițional al agriculturii ca ocupație de

bază în comunitățile rurale ale județului, ponderea importantă a populației ocupate în agricultură. Dezvoltarea viitoare a agriculturii va ține cont de toate aceste caracteristici, dar va urmări o abordare integrată atât în plan orizontal cât și vertical. Agricultura trebuie să devină o îndeletnicire profitabilă, iar produsele locale vor trebui să aducă o valoare adăugată semnificativă comunităților. Soluția este conectarea agriculturii la ramurile industriale și la servicii specializate, astfel încât să se construiască rețele de producători – procesatori – comercianți care să urmărească un scop comun: dezvoltare locală. Punerea în practică a acestui deziderat înseamnă locuri de muncă numeroase, scoaterea din riscul sărăciei a agricultorilor de subzistență, reducerea problemelor sociale cu care se confruntă județul, sporirea bugetelor locale pentru dezvoltare. Vor trebui susținute afacerile locale existente și va trebui încurajată apariția altelor noi, pentru a alimenta funcționarea viitoare a economiei județene. Vor trebui asigurate premisele necesare dezvoltării economice, mai precis cele care depind de nivelul local: infrastructura locală de transport, infrastructura de sprijin ala facerilor, dinamizarea asocierilor și colaborării în domeniul economic, cu accent deosebit asupra agriculturii. Structurile asociative din agricultură care s-au dovedit a fi soluția de succes în foarte multe economii dezvoltate, trebuie susținute mai presus de prejudecățile și de mentalitatea existente la nivelul producătorilor agricoli. Concret, va fi sprijinită dezvoltarea clusterelor și/sau a asocierilor economice în domenii precum agricultura, industria ușoară, turismul etc.

Avantajul și atributul de a fi un județ dunărean nu a fost suficient valorificat în ultimele decenii, nici sub aspect economic, nici urbanistic și nici cultural. În perioada următoare, dezvoltarea infrastructurii portuare va trebui să devină o prioritate pentru dezvoltarea județului. Portul Corabia va trebui să devină unul dintre centrele de greutate ale județului, integrând activitățile de transport cu cele turistice și de agrement.

Dezvoltarea pescuitului ca activitate comercială va trebui să țină cont de resursele piscicole de care dispune fluviul, și va trebui să abordeze activități conexe precum turismul și agrementul. Tradițiile pescărești, atât cât mai există și mai pot fi salvate, vor trebui integrate în activitățile pescărești, inclusiv cu scopul de a crea valoare adăugată produselor locale. Pescuitul va trebui promovat ca o îndeletnicire tradițională a comunităților locale de pe malul Dunării și va trebui valorificat din punct de vedere turistic și cultural.

Resursa umană va reprezenta centrul dezvoltării viitoare a județului Olt. Populația reprezintă însăși rațiunea dezvoltării dar și primul element din angrenajul care trebuie pus în

mișcare pentru a genera dezvoltare. Resursa umană va fi, așadar, tratată ca o prioritate deosebită a județului dar și ca un vector esențial al dezvoltării. Județul Olt va trebui să ofere servicii de educație de înaltă calitate și care să se adreseze atât formării profesionale a indivizilor dar și a integrării lor într-o societate bazată pe elemente socio-culturale solide și durabile. Sănătatea populației va trebui să reprezinte, de asemenea, o prioritate, urmând a fi susținută dezvoltarea calitativă și în profil teritorial a sistemului de furnizare a serviciilor medicale. Sfera socială este, de asemenea, un aspect prioritar atunci când discutăm de asigurarea unui cadru propice dezvoltării județului. Instituțiile și organizațiile care activează în domeniul social vor fi sprijinite în dezvoltarea serviciilor specializate, avându-se în vedere, în același timp, reducerea riscului de apariție a problemelor sociale. Intersectarea dintre serviciile sanitare și cele sociale trebuie privită atât sub aspectul prevenției dar și al intervenției comune cât mai aproape de persoanele în necesitate. O problemă pe care cele două sectoare vor trebui să o gestioneze în comun este cea a îmbătrânirii demografice, fenomen care nu poate fi stopat pentru o perioadă considerabilă de timp și față de care trebuie acordată o atenție deosebită.

2. Priorități strategice pentru perioada 2021-2027



PRIORITATEA STRATEGICĂ nr.1. - Dezvoltarea infrastructurii județene (Reabilitarea infrastructurii locale și regionale de transport rutier) în raport cu obiectivele Strategiei UE pentru Regiunea Dunării.

PRIORITATEA STRATEGICĂ nr.2. - Modernizarea și dezvoltarea infrastructurii sociale – accent pe infrastructura de sănătate (proiecte strategice la nivel regional).

PRIORITATEA STRATEGICĂ nr.3. - Dezvoltare rurală durabilă și modernizarea agriculturii – accent pe crearea infrastructurii integrate de desfacere a produselor agricole (proiecte strategice la nivel regional) .

3. Obiective și măsuri de dezvoltare

Obiectiv general:

Îmbunătățirea calității vieții populației prin valorificarea superioară a resurselor existente.

Obiective strategice:

- ✓ Modernizarea și dezvoltarea infrastructurii județene de bază (căi rutiere, utilități) și a zonelor urbane;
- ✓ Creșterea competitivității economice a județului ;
- ✓ Modernizarea și dezvoltarea infrastructurii sociale (sănătate, educație, servicii sociale);
- ✓ Dezvoltarea resurselor umane în sprijinul unei ocupări durabile și a incluziunii sociale;
- ✓ Dezvoltare rurală durabilă și modernizarea agriculturii;
- ✓ Dezvoltarea turismului, valorificarea patrimoniului natural și a moștenirii cultural-istorice;
- ✓ Protecția mediului și creșterea eficienței energetice;
- ✓ Creșterea capacității administrative și asigurarea bunei guvernanțe

Plan de măsuri și acțiuni

P1. Modernizarea infrastructurii locale și regionale de transport rutier, mobilitate națională, regională și transfrontalieră

Măsura 1.1. Dezvoltarea infrastructurii de transport

Acțiuni:

- Crearea unui sistem de transport rutier inteligent la nivel județean, în corelare cu rețelele europene și centurile ocolitoare și a infrastructurii adiacente drumurilor;
- Asigurarea conectivității rețelei de drumuri regionale la rețeaua TEN-T prin modernizarea și reabilitarea rețelei de drumuri județene care asigură conectivitatea (primară și secundară) cu această rețea;
- Modernizarea rețelei de drumuri județene/locale/comunale care asigură conectivitatea cu rețeaua națională;
- Dezvoltarea transportului intermodal și a logisticii aferente, parcuri;

- Construcția/modernizarea variantelor ocolitoare cu statut de drum județean ce vor face parte din drumul județean respectiv, construirea de sensuri giratorii și alte elemente pentru creșterea siguranței circulației
- Realizarea de perdele forestiere și parapeti pentru protecție, lucrări de protecție a drumurilor județene față de efectele generate de condiții meteorologice extreme (provocate de schimbări climatice sau alte cauze excepționale, inundații, viscol)
- Modernizarea și dezvoltarea transportului portuar și feroviar în vederea îmbunătățirii accesibilității

Măsura 1.2. Dezvoltarea Sistemului urban

Acțiuni:

- Dezvoltarea Zonei Metropolitane Slatina
- Dezvoltarea Zonei Metropolitane Caracal
- Stabilirea unor proiecte strategice comune;

Măsura 1.3. Dezvoltarea infrastructurii și serviciilor tehnico-edilitare

- Extinderea rețelelor de apă și canalizare;
- Construirea stațiilor de epurare;
- Construirea infrastructurii pentru managementul deșeurilor;
- Îmbunătățirea capacității personalului serviciilor publice de a furniza servicii de calitate;

P2. Creșterea competitivității economice a județului Olt

Măsura 2.1. Dezvoltarea infrastructurii de afaceri, inclusiv infrastructura specifică cercetării și inovării

Acțiuni:

- Dezvoltarea (crearea, modernizarea/extinderea) incubatoarelor și acceleratoarelor de afaceri, parcurilor științifice, tehnologice, industriale, clusterelor, piețe de gross;
- Stimularea cooperării și realizării de rețele de tip cluster;
- Sprijin pentru dezvoltarea activității economice în cadrul infrastructurii specifice inovării și cercetării;

Măsura 2.2. Consolidarea creșterii și competitivității IMM-urilor

- Sprijinirea activității IMM-urilor, în special a microîntreprinderilor și a start-up-urilor inovative;
- Dezvoltarea spiritului antreprenorial, în special prin facilitarea exploatării economice a ideilor noi și prin încurajarea creării de noi întreprinderi;
- Dezvoltarea serviciilor de promovare/ marketing/ consultanță/ internaționalizare pentru firme
- Sprijinirea firmelor pentru parcurgerea și implementarea procesului de certificare a produselor, serviciilor sau proceselor specifice

Măsura 2.3. Încurajarea colaborării dintre mediul public, privat și academic pentru dezvoltarea industriei locale

Acțiuni:

- Susținerea dezvoltării clusterelor și a altor forme de asociere (cu prioritate în domeniul agro-alimentar, industrie ușoară, turism, industria navală);
- Dezvoltarea parteneriatului public-privat;

Măsura 2.4. Atragerea investițiilor în județul Olt

Acțiuni:

- Inventarierea patrimoniului și a oportunităților de investiții (public și privat) din județul Olt;
- Elaborarea unei strategii și a unui plan multianual de atragere a investitorilor în județul Olt;
- Promovarea posibilităților de investiții în județul Olt;
- Înscrierea și participarea comunităților locale din județul Olt în structuri asociative europene și internaționale;

P3. Modernizarea și dezvoltarea infrastructurii sociale (sănătate, educație, servicii sociale)

Măsura 3.1. Infrastructura de sănătate și pentru situații de urgență

Acțiuni:

- Construirea/reabilitarea/modernizarea infrastructurii de serviciu medicale (ambulatorii, centre de intervenție integrate, policlinici, dispensare, laboratoare, centre de prevenție, unitati medico-sociale)

- Construirea/reabilitarea/modernizarea infrastructurii pentru situații de urgență
- Dotarea cu echipamente și mobilier a unităților sanitare și formare profesională;
- Înființarea centrelor de permanență și a centrelor medico-sociale;

Măsura 3.2. Infrastructura educațională

Acțiuni:

- Construcția/reabilitarea/modernizarea/extinderea/adaptarea infrastructurii de învățământ anteprescolar, prescolar, ISCED (1-4), preuniversitar și campusuri universitare, inclusiv pentru persoanele cu dizabilități;
- Dotarea cu infrastructurii educaționale cu echipamente specifice;
- Dezvoltarea serviciilor socio-educative
- Susținerea înființării (construire/reabilitare/modernizare/dotare) centrelor de educație și formare profesională inițială, pentru adaptarea învățământului la noile tehnologii

Măsura 3.3. Modernizarea infrastructurii sociale

Acțiuni:

- Construcția/reabilitarea/modernizarea/extinderea/adaptarea infrastructurii de servicii sociale, inclusiv dotarea cu echipamente specifice și mobilier;
- Investiții în infrastructură pentru locuințele sociale destinate grupurilor vulnerabile;
- Renovarea și/sau schimbarea folosinței clădirilor existente deținute de autoritățile publice pentru asigurarea unor locuințe sociale de calitate;
- Construirea/modernizarea infrastructurii pentru sprijinirea tranziției de la asistență instituțională la cea de proximitate (căsuțe de tip familial, apartamente de tip familial, locuințe protejate, etc)
- Dezvoltarea profesională a resurselor umane specializate implicate în sistemele de protecție socială din județ;
- Sprijinirea sectorului non-guvernamental implicat în rezolvarea problemelor de ordin social;
- Implementarea de programe în vederea prevenirii existenței unor situații de abuz sau neglijență în familie și/sau separarea de familie.
- Dezvoltarea serviciilor medico-sociale specializate pentru persoane în vârstă;
- Investiții în serviciile și infrastructura de îngrijire la domiciliu;

- Dezvoltarea economiei sociale și a întreprinderilor sociale;

Măsura 3.4. Încurajarea implicării sociale

Acțiuni:

- Campanii de informare și conștientizare cu privire la rolul educației în dezvoltarea durabilă a comunității și în dezvoltarea individuală;
- Campanii de informare și conștientizare pentru promovarea prevenției medicale;
- Campanii de informare și conștientizare în scopul prevenirii dezvoltării problemelor din domeniul social;
- Campanii de educare cu privire la accesarea judicioasă a serviciilor medicale publice;
- Campanii de informare pentru încurajarea voluntariatului în domeniul medico-social
- Campanii de promovare a parteneriatului civic pentru dezvoltarea durabilă a județului Olt

P4. Dezvoltarea resurselor umane în sprijinul unei ocupări durabile și a incluziunii sociale , abordare integrată a aspectelor sociale

Ocuparea forței de muncă, coeziunea socială și educația ar trebui să rămână principalele preocupări pentru țara noastră. Reducerea sărăciei rămâne, de asemenea, o prioritate foarte importantă și o parte considerabilă din resursele disponibile ar trebui dedicată promovării incluziunii active.

Situația socială actuală a județului Olt este generată de probleme actuale: comunități afectate de restructurări în industria energetică, număr mare de persoane asistate social, probleme ale grupurilor vulnerabile, respectiv copii din instituțiile pentru protecția copilului, tinerii peste 18 ani care părăsesc sistemul de stat privind protecția copilului, copii și tineri cu dizabilități, copii ce provin din familii monoparentale, copii și tineri de etnie romă.

Serviciile sociale oferite la nivelul județului Olt trebuie să răspundă nevoilor sociale individuale, familiale sau de grup, în vederea prevenirii, limitării și depășirii unor situații de dificultate, vulnerabilitate sau dependență, pentru preservarea autonomiei și protecției persoanei, pentru prevenirea marginalizării și excluziunii sociale și în scopul creșterii calității vieții.

Măsura 4.1. Investiții în educație, competențe și învățare pe tot parcursul vieții

Acțiuni:

- Măsuri pentru prevenirea părăsirii timpurii a școlii și promovarea accesului egal la învățământ;
- Dezvoltarea sistemului de educație (preuniversitar și universitar) și formare profesională inițială și facilitarea tranziției de la școală la piața muncii;
- Dezvoltarea sistemului de formare profesională continuă (FPC), creșterea accesului și participării la învățarea pe întreg parcursul vieții
- Creșterea adaptabilității forței de munca și a întreprinderilor la nevoile pieței muncii

Măsura 4.2. Ocupare și mobilitate pe piața forței de muncă

- Stimularea ocupării prin intermediul AES (activități economie socială);
- Stimularea activităților independente și a spiritului antreprenorial;
- Activități de informare/consiliere/mediere în vederea creșterii gradului de coeziune și consens la nivelul comunității;
- Măsuri active pe piața forței de muncă și instruire în special pentru șomeri și grupuri dezavantajate;
- Accesul la angajare pentru persoanele aflate în căutarea unui loc de muncă, persoanele inactive, etc

Măsura 4.3. Incluziune socială și combaterea sărăciei

- Promovarea economiei sociale și a întreprinderilor sociale;
- Planuri integrate în care locuințele sociale sunt însoțite în special de intervenții în educație, sănătate și ocupare;
- Dezvoltarea serviciilor sociale și de voluntariat în sprijinul cetățenilor
- Sprijinirea categoriilor de populație aflate în situații de risc (persoane cu venituri reduse, persoane de etnie rromă, copii și tineri în situații de risc)
- Consolidarea capacității instituționale

P5. Dezvoltare rurală durabilă și modernizarea agriculturii și a pescuitului

Măsura 5.1. Dezvoltare rurală durabilă

- Îmbunătățirea accesibilității în mediul rural;
- Dezvoltarea socială a comunităților rurale;
- Diversificarea economiei rurale și creșterea competitivității acesteia;
- Diversificarea și dezvoltarea sectorului agricol și agro-alimentar;
- Încurajarea transferului de cunoștințe și a inovării în agricultură, silvicultură, pescuit, acvacultura și în zonele rurale și periurbane;
- Promovarea incluziunii sociale, a reducerii sărăciei și a dezvoltării economice în zonele rurale;
- Modernizare/înființare cabinete medicale veterinare;
- Promovarea organizării lanțului alimentar și nealimentar și a gestionării riscurilor în agricultură și silvicultură;
- Promovarea utilizării eficiente a resurselor și sprijinirea tranziției spre o economie cu emisii reduse de carbon și rezistență la schimbările climatice în agricultură, produse alimentare și sectorul forestier.

Măsura 5.2. Sprijinirea structurilor asociative din domeniul agricol

Acțiuni:

- Încurajarea dezvoltării asociațiilor din domeniul agricol (asociații, cooperative, grupuri de producători);
- Susținerea inițiativelor de tip LEADER (Grupuri de Acțiune Locală, Grupuri de Acțiune Locală pentru Pescuit);

Măsura 5.3. Dezvoltarea serviciilor și a infrastructurii de sprijin pentru dezvoltarea agriculturii

Acțiuni:

- Dezvoltarea de parcuri agro-industriale;
- Dezvoltarea capacităților de depozitare și transport a produselor agricole;
- Campanii de promovare a produselor locale;

Măsura 5.4. Îmbunătățirea capacității fermierilor locali de a dezvolta afaceri în domeniul agricol

Acțiuni:

- Campanii de informare și conștientizare a fermierilor și a potențialilor fermieri cu privire la oportunitățile sectorului agricol;
- Campanii de informare și conștientizare cu privire la posibilitățile de dezvoltare la nivel local;
- Campanii de informare și conștientizare cu privire la valorificarea pe plan local a produselor agricole în scopul creșterii valorii adăugate a produselor agricole locale;

Măsura 5.5. Dezvoltarea activităților de CDI în domeniul agricol

Acțiuni:

- Dezvoltarea continuă a Stațiunii de Cercetare-Dezvoltare Agricolă Olt;
- Dezvoltarea colaborării dintre producătorii agricoli locali și mediul academic și de cercetare;
- Promovarea măsurilor inovative și a exemplurilor de succes în agricultură;

P6. Dezvoltarea turismului, valorificarea patrimoniului natural și a moștenirii cultural-istorice

Măsura 6.1. Conservarea, protecția și valorificarea patrimoniului natural și cultural al județului

Acțiuni:

- Conservarea mediului natural al județului Olt;
- Protejarea identității culturale, restaurarea/punerea în valoare a patrimoniului cultural;
- Restaurarea, protecția și valorificarea turistică a patrimoniului arhitectural și cultural și dotarea acestora în mod corespunzător;
- Restaurarea, consolidarea, protecția și conservarea monumentelor istorice;
- Creșterea accesului la obiectivele de patrimoniu cultural și arhitectural;
- Sprijin pentru inițiativele de valorificare a specificului etnografic și etnic.
- Amplasarea de indicatoare turistice către principalele obiective turistice din județ;

Măsura 6.2. Dezvoltarea activităților culturale din județul Olt

- Dezvoltarea infrastructurii culturale din județul Olt;
- Identificarea și descrierea elementelor definitorii ale identității culturale a județului Olt;
- Stabilirea și promovarea unui program anual de activități culturale;
- Dezvoltarea activităților culturale în mediul rural, cu valențe tradiționale și ocupaționale;

Măsura 6.3. Crearea/modernizarea infrastructurii de turism în vederea creșterii atractivității județului

Acțiuni:

- Dezvoltarea economică locală prin valorificarea specificului turistic local (dunărean, rural, de pescuit, etc.)
- Investiții pentru crearea, reabilitarea, extinderea și modernizarea structurilor de cazare, alimentație și agrement în stațiuni și în localitățile cu potențial turistic
- Dezvoltarea infrastructurii de turism de utilitate publică;
- Investiții în crearea sau modernizarea muzeelor, colecțiilor, expozițiilor, caselor memoriale, bibliotecilor, salilor de teatru, cinematografelor, salilor de concert, caselor de cultura;
- Dezvoltarea infrastructurii de turism de utilitate privată (terenuri de sport, parcuri de distracții, bazine de înot, etc.);
- Identificarea și definirea produselor turistice ale județului Olt;
- Campanii multianuale de promovare a destinațiilor turistice Olt;

P7. Protecția mediului și creșterea eficienței energetice

Măsura 7.1. Îmbunătățirea eficienței energetice în sectorul public și privat

- reabilitarea și modernizarea termică a clădirilor existente, precum și/sau a sistemelor de alimentare cu căldură pentru încălzirea și prepararea apei calde menajere, prin folosirea panourilor solare sau a altor elemente inovative;
- eficientizarea consumului de energie prin promovarea surselor regenerabile de energie și prin eficientizarea surselor clasice de energie;
- intervenții la nivelul elementelor de construcție exterioare și măsuri de consolidare a clădirilor publice;
- contorizarea utilităților la nivel de clădire;

- modernizarea echipamentelor de producere a utilităților termice;
- reabilitarea/extinderea și modernizarea sistemului de iluminat public;
- reabilitarea/extinderea și modernizarea rețelelor de transport și distribuție a energiei electrice.
- dezvoltare sustenabilă a activității productive în condițiile respectării principiilor comunitare de dezvoltare durabilă

Măsura 7.2. Modernizarea infrastructurii de mediu

- Reabilitarea/extinderea/modernizarea rețelelor de apă și canalizare la nivel local (inclusiv în localitățile rurale)
- Managementul integrat al deșeurilor, calitatea apei și biodiversitatea
- Gestionarea apei și a apelor uzate
- Reconstrucția ecologică a zonelor degradate
- Schema de reducere a poluării cu pulberi și nitriti, nitrati

Măsura 7.3. Promovarea adaptării la schimbările climatice, prevenirea și gestionarea riscurilor

- Reducerea emisiilor de gaze cu efect de seră în sectorul agricol și forestier;
- Decarbonizarea sectorului electric și industrial
- Sprijin pentru investiții de prevenire a riscurilor și măsuri de gestionare a riscurilor (gestionarea inundațiilor, prevenirea incendiilor forestiere, regenerarea pădurilor);
- Acțiuni de conștientizare
- Măsuri de conservare a Ariilor protejate

P8. Dezvoltarea capacității administrative a administrațiilor publice locale din județul Olt

Măsura 8.1. Întărirea cooperării între administrațiile publice și cetățeni și creșterea transparenței

- Crearea, reabilitarea/modernizarea, extinderea infrastructurii administrative;
- Dotarea cu mobilier și echipamente a infrastructurii administrative
- Înființarea și dezvoltarea capacității administrative a structurilor asociative

- Stimularea schimburilor de experiență și a cooperării teritoriale
- Creșterea capacității instituționale (management de politici publice, planificare strategică, implementarea sistemelor de management al calitatii, instruire și formare)

Măsura 8.2. Dezvoltarea capacităților profesionale ale personalului administrațiilor publice locale din județul Olt pentru furnizarea unor servicii de calitate

Acțiuni:

- Evaluarea necesarului de pregătire la nivelul administrațiilor publice locale;
- Cursuri de perfecționare și pregătire în domenii de interes;

Măsura 8.3. Dezvoltarea capacității administrațiilor publice locale de a atrage finanțări nerambursabile pentru proiectele locale de interes

- Cursuri pentru dezvoltarea, depunerea spre finanțare, implementarea și monitorizarea proiectelor din fonduri europene;
- Asistență tehnică pentru dezvoltarea portofoliilor proprii de proiecte prioritare

4. Obiective pe termen mediu și lung

O1. Modernizarea infrastructurii locale și regionale de transport rutier, mobilitate națională, regională și transfrontalieră

Țintă: Creșterea cu minim 15% a lungimii drumurilor județene și comunale modernizate

Indicator: Lungimea drumurilor județene și comunale modernizate

Țintă: Reducerea cu 15% a accidentelor rutiere datorate stării infrastructurii și/sau lipsei unei semnalizări corespunzătoare

Indicator: Număr accidente rutiere

Țintă: 1 port modernizat

Indicator: Număr porturi modernizate

Țintă: Înființarea Zonei Metropolitane Slatinai

Indicator: Număr zone metropolitane

Țintă: Conectarea tuturor orașelor și comunelor din județ la sistem centralizat de alimentare cu apă

Indicator: Număr localități conectate la sistem centralizat de alimentare cu apă

Țintă: Conectarea a minim 50% din orașele și comunele din județ la rețeaua de canalizare

Indicator: Număr localități conectate la rețeaua de canalizare

O2. Creșterea competitivității economice a județului Olt

Țintă: 1 parc științific și tehnologic

Indicator: Număr parcuri științifice și tehnologice

Țintă: Creșterea numărului de parteneriate de tip public privat cu minim 20%

Indicator: Număr parteneriate de tip public privat

Țintă: 1 studiu de inventariere a patrimoniului și a oportunităților de investiții (public și privat) din județul Olt

Indicator: Număr studii de inventariere a patrimoniului și a oportunităților de investiții (public și privat) din județul Olt

Țintă: 1 strategie și plan multianual de atragere a investitorilor în județul Olt

Indicator: Număr strategii și planuri multianuale de atragere a investitorilor în județul Olt

Țintă: 1 campanie de promovare a posibilităților de investiții în județul Olt

Indicator: Număr campanii de promovare a posibilităților de investiții în județul Olt

O3. Modernizarea și dezvoltarea infrastructurii sociale (sănătate, educație, servicii sociale)

Țintă: 5 unități spitalicești reabilite, modernizate și dotate cu echipamente, aparatură și mobilier

Indicator: unități spitalicești reabilite, modernizate și dotate cu echipamente, aparatură și mobilier

Țintă: 6 ambulatorii de specialitate reabilite, modernizate și dotate cu echipamente, aparatură și mobilier

Indicator: ambulatorii de specialitate reabilite, modernizate și dotate cu echipamente, aparatură și mobilier

Țintă: 100 locuințe de serviciu pentru cadrele medicale tinere care deservește spitalele din județ

Indicator: locuințe de serviciu pentru cadrele medicale tinere care deservește spitalele din județ

Țintă: Reducerea cu 50% a cazurilor de abandon școlar

Indicator: Ponderea cazurilor de abandon școlar din populația școlară totală

Țintă: Inițierea și susținerea unor campanii de mobilizare comunitară desfășurată în fiecare unitate administrativ-teritorială (comune, orașe, municipii)

Indicator: Localități în care au fost desfășurate campanii de mobilizare comunitară

Țintă: Creșterea cu 25% a numărului de voluntari ai furnizorilor de servicii sociale

Indicator: Număr de voluntari ai serviciilor sociale

Țintă: 5 întreprinderi sociale

Indicator: Număr întreprinderi sociale

Țintă: 2 centre de furnizare a serviciilor sociale modernizate și dotate corespunzător

Indicator: Număr centre de furnizare a serviciilor sociale modernizate și dotate corespunzător

O4. Dezvoltarea resurselor umane în sprijinul unei ocupări durabile și a incluziunii sociale , abordare integrată a aspectelor sociale

Țintă: Creșterea ponderii unităților educaționale modernizate

Indicator: Număr unități educaționale modernizate

Țintă: Reducerea numărului de elevi ce revin la un PC/ laptop/tabletă

Indicator: Număr elevi/PC

O5. Dezvoltare rurală durabilă și modernizarea agriculturii și a pescuitului

Țintă: 4 Grupuri de Acțiune Locală, Grupuri de Acțiune Locală pentru Pescuit înființate

Indicator: Număr Grupuri de Acțiune Locală, Grupuri de Acțiune Locală pentru Pescuit

Țintă: 1 parc agro-industrial

Indicator: Număr parcuri agro-industriale

Țintă: 2 campanii de promovare a produselor locale

Indicator: Număr campanii de promovare a produselor locale

Țintă: 5 campanii de informare și conștientizare cu privire la oportunitățile sectorului agricol

Indicator: Număr campanii de informare și conștientizare cu privire la oportunitățile sectorului agricol

Țintă: 1 structură CDI în domeniul agricol dezvoltată

Indicator: Număr structuri CDI în domeniul agricol dezvoltate

O6. Dezvoltarea turismului, valorificarea patrimoniului natural și a moștenirii cultural-istorice

Țintă: 20 obiective turistice din județ semnalizate prin indicatoare turistice

Indicator: Număr obiective turistice din județ semnalizate prin indicatoare turistice

Țintă: Creșterea capacității de cazare turistică în funcțiune cu minim 10%

Indicator: Capacitatea de cazare turistică în funcțiune

Țintă: 2 unități muzeale reabilitate

Indicator: Număr unități muzeale reabilitate

Țintă: 10 așezăminte culturale reabilitate

Indicator: Număr așezăminte culturale reabilitate

Țintă: Minim 5 de festivaluri și evenimente cultural-artistice și istorice organizate

Indicator: Număr festivaluri și evenimente cultural-artistice și istorice organizate

Țintă: Creșterea cu minim 10% a evenimentelor culturale organizate în județ

Indicator: Numărul evenimentelor culturale organizate în județ

O7. Protecția mediului și creșterea eficienței energetice

Țintă: reabilitarea și modernizarea termică a locuințelor

Indicator: Număr de clădiri modernizate

Țintă: Managementul integrat al deșeurilor

Indicator: Strategie de management integrat al deșeurilor

Țintă: Decarbonizarea sectorului electric și industrial

Indicator: Crearea de investiții în parteneriat pentru decarbonizarea sectorului industrial

08. Dezvoltarea capacității administrative a administrațiilor publice locale din județul Olt

Țintă: 1 studiu de evaluare a necesarului de pregătire la nivelul administrațiilor publice locale

Indicator: Număr studii de evaluarea necesarului de pregătire la nivelul administrațiilor publice locale

Țintă: Minim 200 de funcționari publici participanți la cursuri de perfecționare și pregătire în domenii de interes

Indicator: Număr funcționari publici participanți la cursuri de perfecționare și pregătire în domenii de interes

Țintă: Minim 50 de funcționari publici participanți la cursuri pentru dezvoltarea, depunerea spre finanțare, implementarea și monitorizarea proiectelor din fonduri europene

Indicator: Număr funcționari publici participanți la cursuri pentru dezvoltarea, depunerea spre finanțare, implementarea și monitorizarea proiectelor din fonduri europene

5. Obiective pe termen mediu și lung pentru dezvoltarea durabilă a județului Olt

Conceptul de *dezvoltare durabilă* desemnează totalitatea formelor și metodelor de dezvoltare socio-economică care se axează în primul rând pe asigurarea unui echilibru între aspectele sociale, economice și ecologice și elementele capitalului natural.

Acest concept de dezvoltare durabilă a luat naștere ca răspuns la apariția problemelor de mediu și a crizei resurselor natural. În special a celor legate de energie. Prin încurajarea selectivă a investițiilor la nivelul județului Olt se va asigura punerea în funcțiune a unor noi capacități de producere a energiei electrice bazate pe tehnologii curate, cu impact major asupra reducerii emisiilor de gaze cu efect de seră și a emisiilor de poluanți și asupra siguranței de funcționare a sistemului energetic național.

Dezvoltarea durabilă este cea care urmărește nevoile prezentului, fără a compromite posibilitatea generațiilor viitoare de a-și satisface nevoile. Astfel, în concordanță cu Strategia Națională pentru Dezvoltarea Durabilă a României 2030, județul Olt are următoarele obiective pentru perioada 2021 – 2027.

Obiective județene de dezvoltare durabilă ale județului Olt 2021-2027

Obiectivul 1. Asigurarea unei vieți sănătoase și promovarea bunăstării cetățenilor județului

Măsuri:

- Consolidarea prevenirii și tratării abuzului de substanțe, inclusiv a abuzului de substanțe stupefiante și a consumului nociv de alcool
- Reducerea cu 50 % a numărului global de decese și vătămări provocate de accidentele rutiere
- Asigurarea unei acoperiri universale cu servicii de sănătate, inclusiv protejarea împotriva riscurilor financiare, a accesului la servicii medicale esențiale de calitate și a accesului la medicamente și vaccinuri esențiale sigure, eficiente, de calitate și la prețuri accesibile pentru toți
- Reducerea numărului de decese și boli provocate de produsele chimice periculoase, de poluarea și contaminarea aerului, apei și a solului

- Creșterea finanțării sănătății și recrutarea, dezvoltarea, formarea și menținerea forței de muncă din domeniul sănătății

Obiectivul 2. Asigurarea unei educații echitabile, favorabile incluziunii și de calitate și promovarea posibilităților de învățare pe tot parcursul vieții, pentru toți

Măsuri:

- Asigurarea accesului egal pentru toate femeile și toți bărbații la educație tehnică, profesională sau superioară, inclusiv universitară, la prețuri accesibile și de calitate
- Creșterea numărului de tineri și adulți care au competențe relevante, inclusiv competențe tehnice și profesionale, pentru ocuparea forței de muncă, locuri de muncă decente și antreprenariat
- Eliminarea inegalităților de gen în educație și asigurarea accesului egal la toate nivelurile de educație și formare profesională pentru persoanele vulnerabile, inclusiv pentru persoanele cu dizabilități, populațiile indigene și copiii aflați în situații vulnerabile
- Asigurarea faptului că toți cursanții obțin cunoștințele și aptitudinile necesare pentru promovarea dezvoltării durabile, inclusiv, printre altele, prin educație pentru dezvoltare durabilă și stiluri de viață durabile, drepturile omului, egalitatea sexelor, promovarea unei culturi a păcii și nonviolentei, cetățenie globală și aprecierea diversității culturale și a contribuției culturii la o dezvoltare durabilă

Obiectivul 3. Asigurarea accesului tuturor la serviciile de distribuire a apei și de salubritate și gestionarea durabilă a acestora

Măsuri:

- Realizarea accesului universal și echitabil la apă potabilă sigură și la prețuri accesibile pentru toți
- Realizarea accesului la servicii de salubritate și de igienă adecvate și echitabile pentru toți și renunțarea la defecarea în aer liber, acordând o atenție specială nevoilor femeilor și fetelor și ale persoanelor aflate în situații vulnerabile
- Îmbunătățirea calității apei prin reducerea poluării, eliminarea dumpingului deșeurilor, reducerea la minimum a deversării de produse chimice și materiale periculoase,

înjumătățirea proporției de ape uzate neepurate și creșterea semnificativă, la nivel mondial, a gradului de reciclare și de reutilizare în condiții de siguranță a apei

- Creșterea eficienței utilizării apei în toate sectoarele și asigurarea sustenabilității captărilor de apă dulce și a alimentării cu apă dulce, pentru a soluționa problema deficitului de apă și a reduce considerabil numărul de persoane afectate
- Sprijinirea și consolidarea participării comunităților locale la îmbunătățirea managementului serviciilor de apă și salubritate

Obiectivul 4. Asigurarea accesului tuturor la servicii energetice fiabile, durabile, moderne și la prețuri accesibile

Măsuri:

- Asigurarea accesului universal la servicii energetice fiabile, durabile, moderne și la prețuri accesibile
- Creșterea ponderii energiei regenerabile în mixul energetic global

Obiectivul 5. Promovarea unei creșteri economice susținute, favorabile incluziunii și durabile, a ocupării depline și productive a forței de muncă, precum și a unor condiții de muncă decente pentru toți

Măsuri:

- Promovarea politicilor orientate pe dezvoltare care sprijină activitățile productive, crearea de locuri de muncă decente, spiritul antreprenorial, creativitatea și inovarea și care încurajează formalizarea și creșterea microîntreprinderilor și a întreprinderilor mici și mijlocii, inclusiv prin accesul la servicii financiare
- Îmbunătățirea treptată, până în 2030, a utilizării eficiente a resurselor la nivel global în ceea ce privește consumul și producția și depunerea de eforturi pentru a separa creșterea economică de degradarea mediului, în conformitate cu cadrul pe 10 ani al Programelor privind consumul și producția durabile, țările dezvoltate preluând conducerea
- Elaborarea și implementarea de politici de promovare a turismului durabil, care să creeze locuri de muncă și care să promoveze cultura și produsele locale

Obiectivul 6. Dezvoltarea unei infrastructuri reziliente, promovarea industrializării incluzive și durabile și încurajarea inovării

Măsuri:

- Dezvoltarea unei infrastructuri de calitate, fiabile, durabile și reziliente, inclusiv a infrastructurii regionale și transfrontaliere, pentru a sprijini dezvoltarea economică și bunăstarea umană, asigurând tuturor accesul echitabil și la costuri accesibile
- Susținerea modernizării infrastructurii și re tehnologizarea industriilor pentru a le face durabile, cu o eficiență sporită a utilizării resurselor și adoptare la nivel mai mare a unor tehnologii și procese industriale nepoluante și ecologice, toate țările acționând în conformitate cu capacitățile lor
- Intensificarea cercetării științifice, modernizarea capacităților tehnologice ale sectoarelor industriale

Obiectivul 7. Dezvoltarea unor orașe și așezări umane favorabile incluziunii, sigure, reziliente și durabile

Măsuri:

- Asigurarea accesului tuturor la locuințe adecvate, sigure și la prețuri accesibile, precum și la servicii de bază și modernizarea cartierelor marginase
- Asigurarea accesului tuturor la sisteme de transport sigure, accesibile și durabile, la prețuri accesibile, îmbunătățind siguranța rutieră, în special prin extinderea transportului public, acordând o atenție specială nevoilor persoanelor aflate în situații vulnerabile, femeilor, copiilor, persoanelor cu dizabilități și persoanelor vârstnice
- Consolidarea unei urbanizări favorabile incluziunii și durabile și întărirea capacității de planificare urbană și management participative, integrate și durabile, în toate țările
- Consolidarea eforturilor de protejare și conservare a patrimoniului cultural și natural al lumii
- Sprijinirea stabilirii de legături economice, sociale și de mediu pozitive între zonele urbane, periurbane și rurale prin consolidarea planificării dezvoltării naționale și regionale

Obiectivul 8. Asigurarea unor modele de consum și producție durabile

Măsuri:

- Asigurarea unei gestionări durabile și a unei utilizări eficiente a resurselor naturale
- Reducerea la jumătate a risipei de alimente pe cap de locuitor la nivel mondial, în rețeaua de comerț cu amănuntul și la consumator și reducerea pierderilor alimentare de-a lungul lanțurilor de producție și aprovizionare, inclusiv pierderile post-recoltare
- Asigurarea gestionării raționale din punct de vedere ecologic a substanțelor chimice și a tuturor deșeurilor pe toată durata ciclului lor de viață, în conformitate cu cadrele internaționale convenite, și reducerea semnificativă a eliberării lor în aer, apă și sol, pentru a reduce la minimum impactul negativ asupra sănătății umane și asupra mediului
- Reducerea substanțială a generării de deșeurii prin prevenție, reducere, reciclare și reutilizare
- Încurajarea întreprinderilor, în special a întreprinderilor mari și transnaționale, să adopte practici durabile și să integreze informațiile privind dezvoltarea durabilă în ciclul lor de raportare
- Promovarea unor practici de achiziții publice durabile, în conformitate cu politicile și prioritățile naționale
- Asigurarea faptului că toate persoanele au informații și cunoștințe relevante privind dezvoltarea durabilă și un stil de viață în armonie cu natura

Obiectivul 9. Luarea de măsuri urgente pentru a combate schimbările climatice și impactul acestora

Măsuri:

- Consolidarea rezilienței și a capacității de adaptare la pericolele legate de climă și la dezastrele naturale, în toate țările
- Integrarea măsurilor privind schimbările climatice în politicile, strategiile și planificarea naționale
- Îmbunătățirea educației, sensibilizării populației și a capacității umane și instituționale în materie de atenuare a schimbărilor climatice, adaptare, reducere a impactului și alertă timpurie

Obiectivul 10. Protejarea, restaurarea și promovarea utilizării durabile a ecosistemelor terestre, gestionarea durabilă a pădurilor, combaterea deșertificării, stoparea și inversarea procesului de degradare a solului și stoparea declinului biodiversității .

Măsuri:

- Asigurarea conservării, restabilirii și utilizării durabile a ecosistemelor de apă dulce terestre și interioare și a serviciilor acestora, în special păduri, zone umede, munți și terenuri aride, în conformitate cu obligațiile prevăzute de acordurile internaționale
- Combaterea deșertificării, restaurarea terenurilor și solurilor degradate, inclusiv a terenurilor afectate de deșertificare, secetă și inundații și depunerea de eforturi pentru a atinge o lume neutra din punct de vedere al degradării solului
- Măsuri urgente pentru a stopa braconajul și traficul de specii de floră și faună protejate și abordarea cererii și ofertei de produse ilegale de specii sălbatice

6. Indicatorii dezvoltării

Dezvoltarea economică a județului Olt este condiționată de mai mulți vectori ai dezvoltării care se intercondiționează și care au un efect sinergic asupra nivelului de trai al populației:

- ❖ Capitalul natural
- ❖ Capital uman
- ❖ Capitalul inovativ
- ❖ Agricultură
- ❖ Industria
- ❖ Poziționarea geografică
- ❖ Dezvoltarea durabilă

Capital natural

Capitalul natural – stocul de capital derivat din resursele naturale - reprezintă unul dintre cei mai importanți vectori ai dezvoltării economice din județul Olt, terenurile agricole, apele, nămolurile cu proprietăți curative, ariile naturale protejate putând fi valorificate durabil pentru dezvoltarea economică a județului.

La nivel național, Olt se remarcă ca fiind unul dintre județele cu cele mai mari suprafețe de teren agricol și județul cu una din cele mai mari ponderi a terenurilor ocupate cu ape și bălți din totalul fondului funciar.

Preocuparea de a valorifica resursele naturale la nivel județean rezidă și din faptul că în ultimul deceniu suprafața de terenuri degradate și neproductive din Olt a înregistrat un trend descendent, în timp ce suprafața terenurilor agricole (în special a celor arabile) sau a terenurilor ocupate de păduri și vegetație forestieră a fost în creștere.

În condițiile respectării reglementărilor în domeniul protecției mediului, o altă componentă a capitalului natural – cea referitoare la biodiversitate, arii protejate, ecosisteme – poate deveni un vector economic. Dezvoltarea activităților turistice în aceste arii este soluția punerii în valoare a acestui capital împreună, desigur, cu activități științifice și de protecția a mediului.

Valorificarea capitalului natural trebuie să se facă în mod sustenabil, dezvoltarea rațională și durabilă trebuind să fie o regulă de bază pentru stakeholderii de la nivel județean. Principiul dezvoltării durabile se bazează în primul rând pe menținerea și reabilitarea capitalului natural. Ca resursele naturale să reprezinte un vector al dezvoltării în adevăratul sens al

cuvântului, utilizarea capitalului natural trebuie să se facă în așa manieră încât șansele de dezvoltare ale generațiilor viitoare să nu fie periclitate.

Capitalul uman

Capitalul uman reprezintă un alt vector al dezvoltării economice, și trebuie să devină pilonul central al viitoarei dezvoltări socio-economice, culturale și de mediu a județului Olt. Conceptul de capital uman desemnează abilitățile indivizilor, care sunt caracteristice acestora și rămân aceleași în orice mediu social, putând fi valorificate pe piața muncii în schimbul unor resurse economice de orice tip. Practic, capitalul uman este format din capital educational (abilități dobândite de indivizi în general, în procesul de instruire școlară, dar și în afara acestuia) și capital biologic (abilități fizice ale indivizilor, sintetizate cel mai adesea prin starea de sănătate.).

Indicatorii care prezintă interes atunci când vorbim de capital uman ca vector al dezvoltării județului Olt sunt: numărul populației stabile, vârsta medie a locuitorilor, nivelul educațional, starea de sănătate, distribuția teritorială, etc. Planificarea strategică și dezvoltarea județului trebuie să se realizeze ținând cont de toate aceste variabile, care trebuie să reprezinte o preocupare permanentă a factorilor de decizie.

În prezent, din punct de vedere al capitalului uman, județul Olt se confruntă cu o serie de disfuncționalități care necesită susținere, astfel încât aceste fenomene să nu se acutizeze în timp. Populația îmbătrânită, plecările masive ale forței de muncă (specializată sau mai puțin specializată) în străinătate, creșterea ușoară a ratei abandonului școlar –reprezintă probleme ce trebuie puse pe agenda administrației publice locale și centrale. Altfel, din vector al dezvoltării economice, resursele umane se pot transforma mai mult în consumator de resurse materiale și financiare ale sectorului public.

Capitalul inovativ

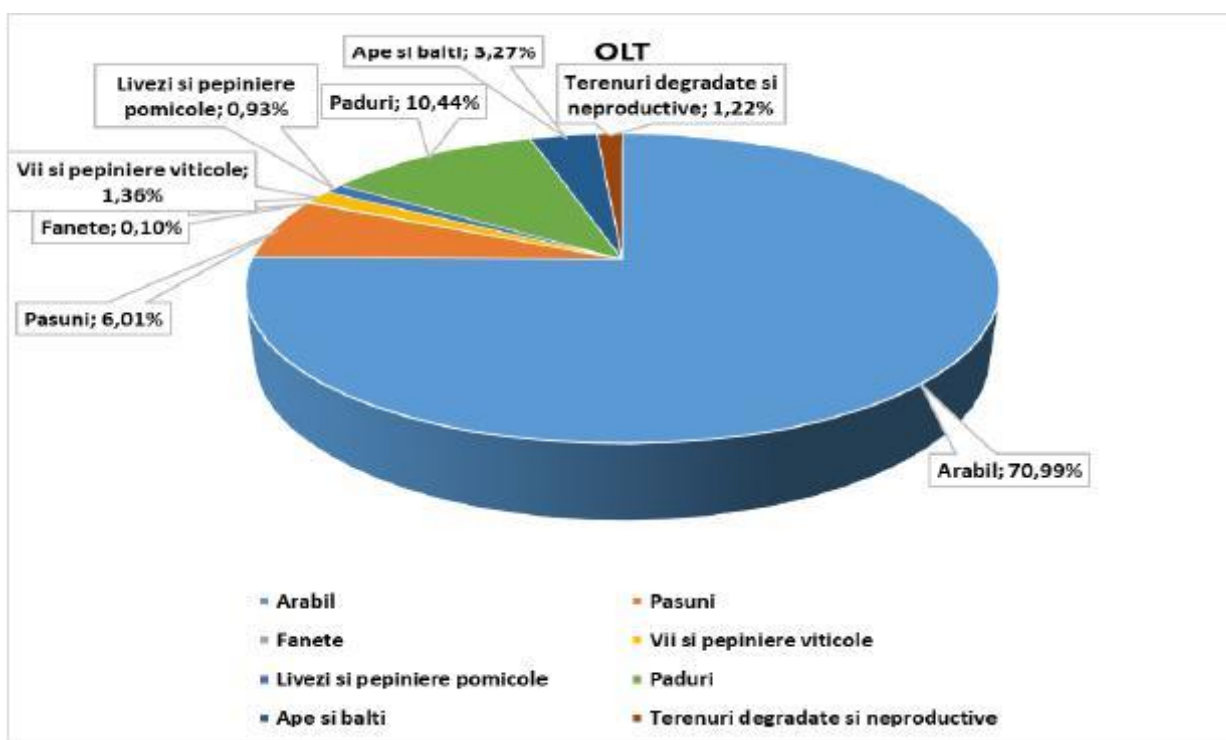
Inovația, fie că este economică, tehnologică sau chiar socială, reprezintă un alt motor al dezvoltării la nivel județean. Creșterea capacității de inovare, dezvoltare tehnologică și asimilare în producție a rezultatelor cercetării, în vederea îmbunătățirii competitivității economiei județene și a creșterii calității vieții reprezintă un obiectiv important în perioada următoare

pentru județul Olt. Prin introducerea în practică a inovațiilor se pot obține produse cu caracteristici de calitate îmbunătățite, servicii de calitate superioară, procese de producție noi, mai eficiente și mai curate (ecologice), modele îmbunătățite ale sistemului de management al afacerilor, metode moderne de management al forței de muncă etc.

În prezent, în județul Olt funcționează Stațiunea de Cercetare-Dezvoltare Agricolă Caracal și Stațiunea de cercetare Pomicolă Sterjesti. Conform INS, cheltuielile efectuate în unitățile cu activitate de cercetare-dezvoltare (cheltuielile curente și de capital din sfera de activitate a unităților respective) au scăzut în perioada 2015-2018, începând să crească ușor în anul 2018.

Agricultura

În rândul sectoarelor economice cu cel mai mare potențial de dezvoltare, agricultura ocupă poziția centrală în județul Olt. Acesta dispune de toate condițiile pentru a dezvolta la cote maxime activitatea agricolă și, odată cu ea, sectoarele economice din amonte (transporturi și depozitare, industria prelucrătoare, tranzacții imobiliare) și aval (industria prelucrătoare, transporturi și depozitare, comerț, servicii, etc.).



Industria

Un alt sector economic de o importanță strategică deosebită și cu un potențial ridicat de dezvoltare este industria, în special prin prisma faptului că este un sector de activitate generator de forță de muncă și datorită valorii adăugate mari pe care o poate aduce produselor locale. Principala conexiune vizată la nivelul județului Olt este cea dintre industrie și agricultură, tocmai în scopul rentabilizării agriculturii din județ, la toate nivelurile practicării acesteia, în scopul creșterii nivelului de trai al populației.

Puternic generator de locuri de muncă, industria, asemenea agriculturii, stimulează și alte sectoare economice: comerț, transport și depozitare, servicii, etc. Acesta este și principalul motiv pentru care se impune susținerea lui, prin crearea de facilități și promovarea potențialului în domeniu. Revitalizarea sectorului industrial trebuie să pornească de la sporirea eficienței activităților rentabile, generatoare de valoare adăugată mare. O atenție sporită trebuie acordată dezvoltării durabile, utilizării eficiente a resurselor și modernizării tehnologice în scopul reducerii impactului industriei asupra mediului înconjurător.

Dezvoltarea durabilă

Îmbunătățirea eficienței energetice pe întregul lanț resurse-producție-transport-distribuție-consum final prin optimizarea proceselor de producție și distribuție și prin reducerea consumului total de energie primară raportat la valoarea produselor sau serviciilor; creșterea ponderii energiei produse pe baza resurselor regenerabile în consumul total și în producția de electricitate; utilizarea rațională și eficientă a resurselor primare neregenerabile și scăderea progresivă a ponderii acestora în consumul final; promovarea producerii de energie electrică și termică în centrale de cogenerare de înaltă eficiență; valorificarea resurselor secundare de energie; susținerea activităților de cercetare-dezvoltare-inovare în sectorul energetic, cu accent pe sporirea gradului de eficiență energetică și ambientală; reducerea impactului negativ al sectorului energetic asupra mediului și respectarea obligațiilor asumate în privința reducerii emisiilor de gaze cu efect de seră și a emisiilor de poluanți atmosferici;

Prin încurajarea selectivă a investițiilor se va asigura punerea în funcțiune a unor noi capacități de producere a energiei electrice bazate pe tehnologii curate, cu impact major asupra reducerii emisiilor de gaze cu efect de seră și a emisiilor de poluanți și asupra siguranței de funcționare a sistemului energetic național.

7. Surse de finanțare

În cadrul următorului buget pe termen lung al UE pentru 2021-2027, Comisia propune modernizarea politicii de coeziune, principala politică de investiții a UE.

Cinci priorități investiționale:

- ❖ **O Europă mai inteligentă**, prin inovare, digitalizare, transformare economică și sprijinirea întreprinderilor mici și mijlocii
- ❖ **O Europă mai verde**, fără emisii de carbon, punerea în aplicare a Acordului de la Paris și investiții în tranziția energetică, energia din surse regenerabile și combaterea schimbărilor climatice
- ❖ **O Europă conectată**, cu rețele strategice de transport și digitale
- ❖ **O Europă mai socială**, pentru realizarea pilonului european al drepturilor sociale și sprijinirea calității locurilor de muncă, a învățământului, a competențelor, a incluziunii sociale și a accesului egal la sistemul de sănătate
- ❖ **Europă mai apropiată de cetățenii săi**, prin sprijinirea strategiilor de dezvoltare conduse la nivel local și a dezvoltării urbane durabile în UE.

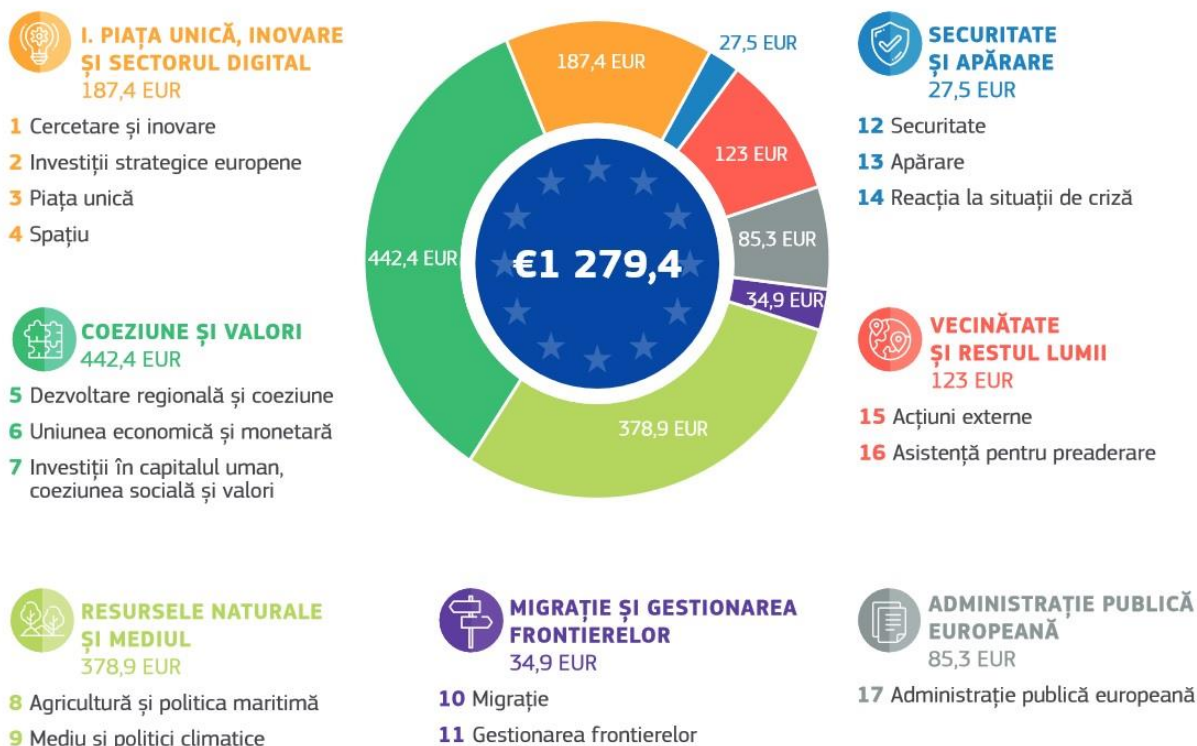
Cooperarea interregională și transfrontalieră va fi facilitată de noua posibilitate ca o regiune să utilizeze părți din propria alocare pentru a finanța proiecte în altă parte a Europei, împreună cu alte regiuni.

Noua generație a programelor de cooperare interregională și transfrontalieră („Interreg”) va ajuta statele membre să depășească obstacolele transfrontaliere și să dezvolte servicii comune. Comisia propune un nou instrument pentru regiunile de frontieră și pentru țările dornice să-și armonizeze cadrele juridice, denumit Mecanismul transfrontalier european.

Pornind de la succesul acțiunii pilot din 2014-2020, Comisia propune crearea Investițiilor interregionale pentru inovare. Regiunile cu active corespunzătoare de „specializare inteligentă” vor fi sprijinite mai mult pentru alcătuirea clusterelor paneuropene în sectoare prioritare precum datele masive (big data), economia circulară, sistemele avansate de fabricație sau securitatea cibernetică.

NOUL CADRU FINANCIAR MULTIANUAL 2021-2027 UN BUGET PENTRU O UNIUNE CARE PROTEJEAZĂ, CAPACITEAZĂ ȘI APĂRĂ

În miliarde EUR – prețuri curente



Conform Comisiei Europene, granturile pot fi eficient completate de instrumentele financiare, care au efect potențator și sunt mai apropiate de piață. În mod voluntar, statele membre vor putea să transfere o parte din resursele politicii lor de coeziune către noul fond InvestEU gestionat la nivel central, ca să acceseze garanția furnizată de bugetul UE. Va fi mai ușor să se combine granturile și instrumentele financiare. Noul cadru include și dispoziții speciale pentru a atrage mai mult capital privat.

Toate programele își vor menține cadrul de performanță cu obiective cuantificabile (numărul de locuri de muncă create sau accesul suplimentar la rețele în bandă largă). Noul cadru instituie un bilanț anual al performanței, sub forma unui dialog politic între autoritățile programului și Comisie. Performanța programelor va fi evaluată și cu ocazia evaluării intermediare. Din motive de transparență și pentru ca cetățenii să poată urmări progresele înregistrate, statele membre vor trebui să raporteze toate datele de implementare o dată la două luni, iar platforma de date deschise privind coeziunea va fi actualizată automat.

Pentru atingerea obiectivelor Strategiei de dezvoltare a județului Olt au fost identificate mai multe surse de finanțare pentru perioada 2021 – 2027:

1. Programe Operaționale în cadrul piliticii de coeziune 2021 - 2027
 - Programul operațional Sănătate,
 - Programul operațional Incluziune și demnitate socială,
 - Programul operațional Educație și ocupare,
 - Programul operațional Creștere inteligentă, digitalizare și instrumente financiare,
 - Programul operațional Dezvoltare durabilă,
 - Programul operațional Transport
 - Programul operațional Tranziție justă,
 - Programul operațional Asistență tehnică
2. Programe naționale finanțate de la bugetul de stat
3. Programe guvernamentale
4. Bugetul local

Programe Operaționale în cadrul politicii de coeziune 2021 - 2027

Programul operațional Sănătate

- **Axa Prioritară 1. Continuarea investițiilor în spitalele regionale**

Obiectiv de Politică 4 - <i>Europă mai socială, prin implementarea Pilonului european al drepturilor sociale</i>

Obiectiv Specific FEDR (iv) <i>Asigurarea accesului egal la asistență medicală prin dezvoltarea infrastructurii, inclusiv la asistență medicală primară</i>
--

Operațiuni (orientativ)

Construcția și dotarea spitalelor regionale de urgență – Etapa II (inclusiv contractarea de servicii de supervizare, asistență tehnică, servicii auxiliare (financiar, audit))
--

Obiectiv Specific FSE (ix) <i>Creșterea accesului egal și în timp util la servicii de calitate, sustenabile și cu prețuri accesibile; modernizarea sistemelor de protecție socială, inclusiv promovarea accesului la protecție socială; îmbunătățirea accesibilității, a eficacității și a rezilienței sistemelor de sănătate și a serviciilor de îngrijire pe termen lung</i>

Operațiuni (orientativ)
Elaborarea și implementarea planului de formare a personalului
Finanțarea elaborării și implementării planului de tranziție (de exemplu)
<ul style="list-style-type: none"> • Modelul de finanțare al spitalelor regionale (care trebuie să fie reflectat în Contractul-cadru de servicii de sănătate și normele de aplicare corespunzătoare), inclusiv, fără a se limita la tarifele și standardele de costuri pentru serviciile spitalicești, de zi și ambulatorii
<ul style="list-style-type: none"> • Politica de admitere și fluxurile de pacienți, reclassificarea spitalelor în funcție de nivelurile de îngrijire (printr-un ordin al ministrului)
<ul style="list-style-type: none"> • Sprijin în elaborarea actelor normative necesare în implementarea și asigurarea funcționării la parametri optimi a spitalulelor regionale (Hotărâri ale Guvernului pentru stabilirea spitalelor regionale (ex. buget, resurse, transferuri de personal), Hotărârea Guvernului pentru implementarea planului de restructurare, Modificări ale cadrului legal (de exemplu, protocoale de admitere, modificări organizatorice etc.), Ordinul ministrului pentru crearea Comitetului director pentru spitalele regionale; Ordinul privind măsurile de punere în aplicare a transferurilor de personal și de recrutare a personalului suplimentar)
<ul style="list-style-type: none"> • Operaționalizare incluzând, dar fără a se limita la: inventarul echipamentelor noi și tehnologiei și echipamentelor transferate din spitalul vechi, planul de transfer (Resurse umane, Echipamente și mobilier, Activități), Planul de gestionare a spitalului, planul de gestionare a facilităților, strategia IT la nivelul spitalelor regionale, proceduri interne pentru spitale regionale
<ul style="list-style-type: none"> • Sprijin acordat echipei de implementare în vederea îndeplinirii sarcinilor care trebuie întreprinse la nivel local, ca parte a planului de proiect și a căii critice pentru tranziție)
Sprijin pentru echipa de implementare a proiectului
Alte măsuri necesare

- **Axa Prioritară 2. Servicii de asistență medicală primară, comunitară și servicii oferite în regim ambulatoriu**

Obiectiv de Politică 4 - <i>Europă mai socială, prin implementarea Pilonului european al drepturilor sociale</i>
Obiectiv Specific FEDR (iv) <i>Asigurarea accesului egal la asistență medicală prin dezvoltarea infrastructurii, inclusiv la asistență medicală primară</i>
Operațiuni (orientativ)
Dotarea și/sau modernizarea infrastructurii:
<ul style="list-style-type: none"> • cabinetelor medicilor de familie
<ul style="list-style-type: none"> • centrelor unde se desfășoară activitate de asistență medicală comunitară, inclusiv centre de permanență
<ul style="list-style-type: none"> • pentru medicina școlară (inclusiv asistența stomatologică școlară) - Infrastructură de calitate pentru asigurarea accesului copiilor și tinerilor la servicii de sănătate în unitățile de învățământ
<ul style="list-style-type: none"> • dezvoltarea unei infrastructuri de calitate în școli, cu prioritate pentru mediul rural și pentru școlile cu infrastructură precară
DOTAREA/REABILITAREA/CONSOLIDAREA/EXTINDEREA/CONSTRUIREA/MODERNIZAREA clădirilor/ infrastructurii:
<ul style="list-style-type: none"> • unităților sanitare/ altor structuri care desfășoară activități medicale de tip ambulatoriu

Obiectiv Specific FSE (ix) <i>Creșterea accesului egal și în timp util la servicii de calitate, sustenabile și cu prețuri accesibile; modernizarea sistemelor de protecție socială, inclusiv promovarea accesului la protecție socială; îmbunătățirea accesibilității, a eficacității și a rezilienței sistemelor de sănătate și a serviciilor de îngrijire pe termen lung</i>
Operațiuni (orientativ)
Asigurarea continuității îngrijirilor din asistența medicală primară și integrarea cu serviciile de asistență medicală comunitară
<ul style="list-style-type: none"> • remodelarea pachetului de servicii de asistență medicală primară, cu creșterea ponderii serviciilor de prevenție primară, secundară și terțiară pentru adulți și copii – inclusiv

<p>pentru cei din comunități/grupuri vulnerabile - diagnosticul, monitorizarea și tratamentul precoce al pacientului cronic (ex. HTA, diabet) în comunitate</p>
<ul style="list-style-type: none"> • redefinirea pachetului de asistență medicală primară și introducerea mecanismelor de plată bazată pe criterii de performanță
<ul style="list-style-type: none"> • dezvoltarea de metodologii/standarde și a procedurile de „parcurs terapeutic” pentru cele mai frecvente patologii cu care se confruntă MF
<ul style="list-style-type: none"> • dezvoltarea serviciilor de asistență medicală comunitară, concomitent cu dezvoltarea competențelor și a paletei de servicii oferite, prin introducerea specializării de asistent medical comunitar
<p>Asigurarea distribuției teritoriale echitabile a serviciilor de asistență primară inclusiv prin identificarea și implementarea de intervenții sustenabile de atragere și reținere a medicilor în special în mediul rural, cu participarea financiară a autorităților locale</p>
<p>Dezvoltarea serviciilor medicale (în special cele preventive) furnizate în comunitate</p>
<ul style="list-style-type: none"> • Dezvoltarea de standarde de calitate și cost, proceduri și protocoale de lucru în sistem integrat pentru asistența medicală comunitară cu medicina de familie în localitățile rurale și urbane slab dezvoltate cu populație aparținând grupurilor vulnerabile din punct de vedere medical, social și economic
<p>Asigurarea continuității serviciilor oferite în regim ambulatoriu: remodelarea costurilor serviciilor medicale oferite în ambulatoriu și dezvoltarea serviciilor oferite în ambulatoriu</p>
<p>Dezvoltarea rețelei de medicină școlară, inclusiv a celei stomatologice, ca parte a asistenței medicale primare adresate copiilor și tinerilor, atât din mediul urban, cât și din mediul rural</p>
<ul style="list-style-type: none"> • Definirea cadrului strategic și de reglementare pentru asigurarea asistenței medicale în unitățile de învățământ, care include: definirea viziunii pe termen lung privind asigurarea sănătății copiilor și tinerilor în unitățile de învățământ; Evaluarea și completarea cadrului de reglementare (inventarul legislației actuale, asanarea, revizuirea, completarea acestora, dezvoltarea de norme actualizate privind condițiile de mediu din unitățile de învățământ, dezvoltarea unui pachet minimal de servicii pentru unitățile de învățământ în funcție de numărul de copii, costificarea pachetului de servicii); Dezvoltarea instrumentelor de practică pentru a asigura sănătatea

<p>copiilor și tinerilor în unitățile de învățământ (dezvoltarea de curbe de creștere naționale, baremuri și instrumente de examinare).</p>
<ul style="list-style-type: none"> • Infrastructură de calitate pentru asigurarea accesului copiilor și tinerilor la servicii de sănătate în unitățile de învățământ <ul style="list-style-type: none"> ○ inventarierea situației actuale în școlile cu și fără personalitate juridică din urban și din rural ○ asigurarea accesului la servicii de sănătate preventive (inclusiv de stomatologie) pentru copii și tineri în centrele comunitare – pentru mediul rural – localități în care școlile au număr redus de elevi
<p>Asigurarea de personal suficient din punct de vedere numeric și al pregătirii, pentru furnizarea echitabilă a serviciilor de sănătate în unități de învățământ, cu accent pe grupuri vulnerabile și pe mediul rural.</p> <ul style="list-style-type: none"> ○ definirea categoriilor profesionale implicate în furnizarea asistenței medicale în unitățile de învățământ, definirea responsabilității și a complementarității cu pachetul de servicii de bază pentru copii, furnizat de medicul de familie ○ definirea modalităților de furnizare și a modalităților de plată ○ evaluarea necesarului de servicii medicale pentru unitățile de învățământ ○ pregătirea personalului și asigurarea graduală a nevoii de servicii
<p>Dezvoltarea continuă a competențelor și a cunoștințelor și abilităților furnizorilor din asistența medicală primară și asistența medicală comunitară în funcție de evoluția practicii medicale și a noilor tehnologii, în acord cu măsurile de transformare de la nivelul serviciilor din sistemul de sănătate</p>

- **Axa Prioritară 3. Servicii de recuperare, paliative și îngrijiri pe termen lung adaptate fenomenului demografic de îmbătrânire a populației și a profilului epidemiologic al morbidității**

Obiectiv de Politică 4 - *Europă mai socială, prin implementarea Pilonului european al drepturilor sociale*

Obiectiv Specific FEDR (iv) *Asigurarea accesului egal la asistență medicală prin dezvoltarea infrastructurii, inclusiv la asistență medicală primară*

Operațiuni (orientativ)

DOTAREA/ EXTINDEREA/ MODERNIZAREA clădirilor/ infrastructurii:
<ul style="list-style-type: none"> • unități sanitare care furnizează servicii de recuperare, inclusiv rețeaua balneară pe profile de patologie de recuperare (inclusiv centre de recuperare medicală, recuperare neurologică și post-traumatică), paliative și îngrijiri pe termen lung
<ul style="list-style-type: none"> • unități sanitare acuzi în vederea transformării acestora în unități sanitare care furnizează servicii de recuperare, paliative și îngrijiri pe termen

Obiectiv Specific FSE (ix) Creșterea accesului egal și în timp util la servicii de calitate, sustenabile și cu prețuri accesibile; modernizarea sistemelor de protecție socială, inclusiv promovarea accesului la protecție socială; îmbunătățirea accesibilității, a eficacității și a rezilienței sistemelor de sănătate și a serviciilor de îngrijire pe termen lung
Operațiuni (orientativ)
Elaborare de politici publice ca și cadru normativ privind organizarea, funcționarea și finanțarea unitarilor sanitare care acorda asistența medicală de recuperare, paliative și îngrijiri pe termen lung
Măsuri FSE de consolidare a capacității, inclusiv pregătire specifică a personalului
Dezvoltarea și implementarea de standarde de organizare și funcționare, metodologii, ghiduri de practică și proceduri de „parcurs terapeutic”, etc

- **Axa Prioritară 4. Creșterea eficacității sectorului medical prin investiții în infrastructură și servicii**

Obiectiv de Politică 4 - Europă mai socială, prin implementarea Pilonului european al drepturilor sociale
Obiectiv Specific FEDR (iv) Asigurarea accesului egal la asistență medicală prin dezvoltarea infrastructurii, inclusiv la asistență medicală primară
Operațiuni (orientativ)
A. Investiții prioritare în infrastructură
DOTAREA/ EXTINDEREA/ CONSTRUIREA/ MODERNIZAREA clădirilor/ infrastructurii:

<p>a. UNITĂȚILOR SANITARE:</p> <ul style="list-style-type: none"> ○ traseul pacientului critic (ex. unități pentru tratarea accidentelor vasculare cerebrale, unități pentru tratarea pacientului cardiac în stare critică), blocuri operatorii, ATI (inclusiv stațiile de oxigen care deservește aceste structuri) mari arși, neonatologie-prematuți;" ○ structuri de imagistică medicală (ex. CT, angiografe etc.). ○ laboratoare de analize medicale ○ rețeaua de genetică medicală, oncologie, tratament personalizat al cancerului, boli rare, screening prenatal etc)
<p>b. altor structuri publice implicate în controlul, diagnosticul și supravegherea bolilor transmisibile, inclusiv a infecțiilor asociate actului medical;</p>
<p>c. altor entități sau actori relevanți din domeniul sănătății</p>
<p>d. laboratoarelor de anatomie patologică, toxicologie, antropologie; genetică medico-legală etc.</p>

<p>Obiectiv Specific FSE (ix) <i>Creșterea accesului egal și în timp util la servicii de calitate, sustenabile și cu prețuri accesibile; modernizarea sistemelor de protecție socială, inclusiv promovarea accesului la protecție socială; îmbunătățirea accesibilității, a eficacității și a rezilienței sistemelor de sănătate și a serviciilor de îngrijire pe termen lung</i></p>
<p>Operațiuni (orientativ)</p>
<p>A. Investiții prioritare în infrastructură</p>
<p>Dezvoltarea și implementarea de programe de screening populațional pe termen mediu și lung (ex: afecțiuni cardiovasculare, cancer, boli transmisibile, netransmisibile, etc.)</p>
<p>Implementarea de programe de schimbare a stilului de viață și aplicarea de politici de încurajare a unei vieți sănătoase, inclusiv implementarea de măsuri de prevenție (inclusiv sănătate orală în zone defavorizate sau greu accesibile și mintală);</p>
<p>Asigurarea accesului universal la diagnostic și tratament de calitate, inclusiv la transplant de țesuturi și celule, conform standardelor internaționale</p>
<p>Diagnostic pre/postnatal al bolilor genetice, de consiliere genetică; instituționalizarea la nivel național a screening-urilor pentru boli cu potențial de depistare neonatală</p>

Remodelarea circuitelor funcționale ale unităților sanitare pentru respectarea normelor privind reducerea riscului de transmitere a infecțiilor (AT+măsuri FSE de consolidare a capacității)
Remodelarea circuitelor de depozitare și transport a deșeurilor medicale în unitățile medicale
Actualizarea ghidurilor, definițiilor de caz și/sau procedurilor/ protocoalelor (conform necesităților și standardelor internaționale/ europene)
Măsuri de întărire a capacității, inclusiv prin asigurarea de personal medical competent și compensarea deficitului numeric de personal

Obiectiv Specific FEDR (iv) Asigurarea accesului egal la asistență medicală prin dezvoltarea infrastructurii, inclusiv la asistență medicală primară
Operațiuni (orientativ)
B. Investiții în structurile relevante în domeniul supravegherii bolilor transmisibile și de gestionare a alertelor naționale și internaționale la nivel central și local din domeniul sănătății publice B
DOTAREA/MODERNIZAREA infrastructurii:
laboratoarelor de microbiologie din cadrul spitalelor evidențiate ca potențiali beneficiari în cadrul documentelor programatice naționale sau ale altor institutii
DOTAREA/REABILITAREA/CONSOLIDAREA/EXTINDEREA/CONSTRUIREA/MODERNIZAREA clădirilor/ infrastructurii:
<ul style="list-style-type: none"> • laborator de referință/ laboratoare de lucru regionale • altor laboratoare / dotări specifice ex. tehnologii inovative de eliminare a infecțiilor nosocomiale

Obiectiv Specific FSE (ix) Creșterea accesului egal și în timp util la servicii de calitate, sustenabile și cu prețuri accesibile; modernizarea sistemelor de protecție socială, inclusiv promovarea accesului la protecție socială; îmbunătățirea accesibilității, a eficacității și a rezilienței sistemelor de sănătate și a serviciilor de îngrijire pe termen lung
Operațiuni (orientativ)

B. Investiții în structurile relevante în domeniul supravegherii bolilor transmisibile și de gestionare a alertelor naționale și internaționale la nivel central și local din domeniul sănătății publice B
Actualizarea ghidurilor, definițiilor de caz și/sau procedurilor/ protocoalelor (conform necesităților și standardelor internaționale/europene)
Asigurarea competențelor necesare personalului medical și alt personal care va lucra cu infrastructura reabilitată
Efectuarea de studii/ analize pentru îmbunătățirea supravegherii și controlului infecțiilor nosocomiale, a bolilor transmisibile, etc.

Obiectiv Specific FEDR (iv) *Asigurarea accesului egal la asistență medicală prin dezvoltarea infrastructurii, inclusiv la asistență medicală primară*

Operațiuni (orientativ)
C. Modernizarea sistemului național de transfuzii, inclusiv a infrastructurii de testare a sângelui și/sau procesare a plasmei
DOTAREA/REABILITAREA/CONSOLIDAREA/EXTINDEREA/CONSTRUIREA/ MODERNIZAREA clădirilor/ infrastructurii:
<ul style="list-style-type: none"> • Sistemului național de transfuzii, inclusiv a infrastructurii de testare a sângelui și/sau procesare a plasmei
<ul style="list-style-type: none"> • centre de transfuzie sanguină (ex Institutul Național de Hematologie și centrele de transfuzii care să permită controlul sângelui, inclusiv al bolilor rare
<ul style="list-style-type: none"> • infrastructura de prelevare, testare a sângelui și/sau procesare a plasme

Obiectiv Specific FSE (ix) <i>Creșterea accesului egal și în timp util la servicii de calitate, sustenabile și cu prețuri accesibile; modernizarea sistemelor de protecție socială, inclusiv promovarea accesului la protecție socială; îmbunătățirea accesibilității, a eficacității și a rezilienței sistemelor de sănătate și a serviciilor de îngrijire pe termen lung</i>
Operațiuni (orientativ)

C. Modernizarea sistemului național de transfuzii, inclusiv a infrastructurii de testare a sângelui și/sau procesare a plasmei
Îmbunătățirea cadrului legislativ/ normativ în concordanță cu cerințele directivelor europene în domeniu și a procedurilor de operare/ asistență tehnică pentru definirea cadrului strategic de reorganizare și optimizare a sistemului național de transfuzii;
Definirea instrumentelor de lucru (norme, proceduri),
Inițierea procesului de autorizare a instituțiilor din sistemul transfuzional conform cerințelor comunitare
Creșterea capacității tehnice a resursei umane prin asigurarea competențelor necesare personalului medical și nemedical care va lucra cu infrastructura reabilitată, precum și prin dezvoltarea de instrumente și metodologii adecvate de pregătire

- **Axa Prioritară 5. Abordări inovative în cercetarea din domeniul medical**

Obiectiv de politică 1 - <i>O Europă mai inteligentă, prin promovarea unei transformări economice inovatoare și inteligente</i>
Obiectiv Specific FEDR (i) <i>dezvoltarea capacităților de cercetare și inovare și adoptarea tehnologiilor avansate</i>
Operațiuni (orientativ)
Cercetare medicală, inovare și digitalizare a sectorului medical prin implementarea de soluții SMART în domeniului medical
Programe dedicate cercetării și/sau utilizării clinice: ex. producție de plasma sau derivate, producție de vaccinuri (modernizarea, reluarea producției de vaccin și dezvoltarea de noi produse farmaceutice în Institutul Național de Cercetare-Dezvoltare Medico-Militară „Cantacuzino”)
Cercetare în domeniul bolilor transmisibile/ netransmisibile
Infrastructură de cercetare în domeniul genomicii (Ex: Institutul Național de Genomică)

- **Axa Prioritară 6. Informatizarea sistemului medical**

Obiectiv de politică 1 - <i>O Europă mai inteligentă, prin promovarea unei transformări economice inovatoare și inteligente</i>
Obiectiv Specific FEDR (ii) <i>Fructificarea avantajelor digitalizării, în beneficiul cetățenilor, al companiilor și al guvernelor</i>
Operațiuni (orientativ)
Refacere și modernizare sistem informatic (CNAS)
Observatorul național pentru date în sănătate
Soluții digitale în infrastructura din sănătate (digitizare internă și externă a instituțiilor medicale)
Uniformizarea fluxurilor informaționale

- **Axa Prioritară 7. Măsuri FSE care susțin cercetarea, informatizarea și utilizarea de metode de investigare, intervenție, tratament**

Obiectiv de politică 1 - <i>O Europă mai inteligentă, prin promovarea unei transformări economice inovatoare și inteligente</i>
Obiectiv Specific FSE <i>Promovarea învățării pe tot parcursul vieții, în special a oportunităților flexibile de perfecționare și reconversie profesională pentru toți, ținând seama de competențele digitale, anticipând mai bine schimbările și noile cerințe în materie de competențe pe baza nevoilor pieței muncii, facilitând tranzițiile profesionale și încurajând mobilitatea profesională</i>
Operațiuni (orientativ)
Măsuri de tip FSE pentru implementarea operațiunilor în domeniul cercetării medicale la toate nivelurile, inclusiv medicina personalizată a cancerului (inclusiv pilotarea rezultatelor cercetării)
Măsuri de tip FSE pentru implementarea operațiunilor care vizează Informatizarea sistemului medical
Măsuri de formare/ specializare - utilizare echipamente medicale
Utilizare metode moderne de investigare, intervenție, tratament

Programul operațional Incluziune și demnitate socială

Obiectiv Specific

- FSE (i) îmbunătățirea accesului la piața muncii pentru toate persoanele în căutarea unui loc de muncă, în special pentru tineri, șomerii de lungă durată și persoanele inactive, promovarea desfășurării de activități independente și a economiei sociale;
- FSE (iii) promovarea participării femeilor la piața muncii, a unui echilibru mai bun între viața profesională și cea privată, inclusiv accesul la servicii de îngrijire a copiilor și a persoanelor dependente;
- FSE (iii bis) Promovarea adaptării lucrătorilor, a întreprinderilor și a antreprenorilor la schimbare, precum și îmbătrânirea activă și sănătoasă și un mediu de lucru sănătos și bine adaptat care abordează riscurilor de sănătate;
- FSE (v) promovarea accesului egal la educație și formare de calitate și favorabile incluziunii, precum și a absolvirii acestora, în special pentru grupurile defavorizate, începând de la educația și îngrijirea copiilor preșcolari, continuând cu educația și formarea generală și profesională și până la învățământul terțiar, precum și educația și învățarea în rândul adulților, inclusiv prin facilitarea mobilității în scop educațional pentru toți;
- FSE (vii) favorizarea incluziunii active pentru a promova egalitatea de șanse și participarea activă și a îmbunătăți capacitatea de inserție profesională
- FSE (viii) promovarea integrării socioeconomice a resortisanților țărilor terțe și a comunităților marginalizate, cum ar fi romii;
- FSE (ix) creșterea accesului egal și în timp util la servicii de calitate, sustenabile și cu prețuri accesibile; modernizarea sistemelor de protecție socială, inclusiv promovarea accesului la protecție socială; îmbunătățirea accesibilității, a eficacității și a rezilienței sistemelor de sănătate și a serviciilor de îngrijire pe termen lung;
- FSE (x) promovarea integrării sociale a persoanelor expuse riscului de sărăcie sau de excluziune socială, inclusiv a persoanelor celor mai defavorizate și a copiilor;
- FSE (xi) reducerea deprivării materiale prin furnizarea de alimente și/sau asistență materială de bază persoanelor celor mai defavorizate, inclusiv prin măsuri auxiliare.

<ul style="list-style-type: none">- FEDR (iii) îmbunătățirea integrării socioeconomice a comunităților marginalizate, a migrantilor și a grupurilor dezavantajate prin măsuri integrate care să includă asigurarea de locuințe și servicii sociale;- FEDR e (i) promovarea dezvoltării integrate în domeniul social, economic și al mediului, a patrimoniului cultural și a securității în zonele urbane
Priorități
<ol style="list-style-type: none">1. Prioritatea/AXA 1 - Dezvoltare Locala plasata sub Responsabilitatea Comunitatii2. Prioritatea /AXA 2 – Protejarea dreptului la demnitate socială3. Prioritatea /AXA 3 - Sprijinirea comunitatilor rurale fara acces sau cu acces redus la servicii sociale4. Prioritatea /AXA 4 - Reducerea disparităților dintre copiii la risc de saracie și/sau excluziune socială si ceilalți copii5. Prioritatea /AXA 5 - Servicii de suport pentru persoane varstnice6. Prioritatea /AXA 6 - Sprijin pentru persoanele cu dizabilitati7. Prioritatea /AXA 7 - Servicii sociale si de suport acordate altor grupuri vulnerabile8. Prioritatea /AXA 8 - Ajutorarea persoanelor defavorizate

Programul operațional Educație și ocupare

Obiectiv Specific
<ul style="list-style-type: none">- îmbunătățirea accesului la ocupare pentru toți,- modernizarea instituțiilor și a serviciilor oferite pe piața muncii pentru anticiparea nevoii de competențe și furnizarea de sprijin personalizat, adaptat nevoilor individuale,- promovarea participării echilibrate după gen pe piața muncii și asigurarea echilibrului între viața profesională și viața de familie, inclusiv prin acces la servicii de îngrijire a copiilor și a persoanelor dependente,- promovarea adaptării lucrătorilor, întreprinderilor și antreprenorilor la schimbare, îmbătrânirea activă și în condiții bune de sănătate și asigurarea unui mediu de lucru adecvat, care să prevină riscurile profesionale,

<ul style="list-style-type: none"> - îmbunătățirea calității, eficacității și relevanței sistemului de educație și formare, pentru piața muncii, pentru sprijinirea dobândirii competențelor cheie, inclusiv digitale, - promovarea accesului egal la educație și formare de calitate, favorabile incluziunii, - promovarea învățării pe tot parcursul vieții, în special a unor oportunități flexibile de perfecționare și reconversie profesională, facilitând tranzițiile și promovând mobilitatea profesională.
Priorități
<p>9. Valorificarea potențialului tinerilor pe piața muncii</p> <p>10. Îmbunătățirea participării copiilor la educația antepreșcolară și preșcolară</p> <p>11. Prevenirea părăsirii timpurii a școlii și creșterea accesului și a participării grupurilor dezavantajate la educație și formare profesională</p> <p>12. Creșterea calității ofertei de educație și formare profesională pentru asigurarea echității sistemului și o mai bună adaptare la dinamica pieței muncii și la provocările inovării și progresului tehnologic.</p> <p>13. Creșterea accesibilității, atractivității și calității învățământului profesional și tehnic</p> <p>14. Creșterea accesului pe piața muncii pentru toți</p> <p>15. Antreprenariat și economie socială</p> <p>16. Modernizarea instituțiilor pieței muncii</p> <p>17. Consolidarea participării populației în procesul de învățare pe tot parcursul vieții pentru facilitarea tranzițiilor și a mobilității pe piața muncii</p> <p>18. Asistență tehnică</p>

Programul operațional Creștere inteligentă, digitalizare și instrumente financiare

- **Axa Prioritară 1. Creșterea competitivității economice prin cercetare și inovare**

Obiectiv Specific FEDR (i) <i>Dezvoltarea capacităților de cercetare și inovare și adoptarea tehnologiilor avansate</i>
Operațiuni (orientativ)
<p>Sinergii cu programe europene</p> <p>Suport pentru participarea în proiectele europene ERA</p> <p>Programe de cooperare bilaterală și transnațională</p>

<p>Infrastructuri de inovare (platforme tehnologice, open data, science park, Innovation hubs)</p> <p>Proiecte realizate de Consorții CDI pe teme majore - rezolvarea unor teme majore CDI definite de industrie (IMM, intrep. mari) și organizații CDI, inclusiv pe teme de specializare inteligentă</p> <p>Suținere servicii CDI de tip experiment desfasurate de catre o organizație de CDI/întreprinderi</p>
<p>“Business Driven Innovation” - Suținerea activității de CDI în întreprinderi, pe toate fazele de la idee la piata, asociat domeniilor de specializare inteligenta nationale,</p> <p>Solutii la provocarile mediului de afaceri oferite de organizatiile de cercetare (parteneriate organizații CDI și întreprinderi)</p>

• **Axa Prioritara 2. Dezvoltarea unei rețele de mari infrastructuri de CDI**

<p>Obiectiv Specific FEDR (i) <i>Dezvoltarea capacităților de cercetare și inovare și adoptarea tehnologiilor avansate</i></p>
<p>Operațiuni (orientativ)</p>
<p>Mari infrastructuri CDI prioritizate prin Roadmap-ul infrastructurilor publice CDI din RO actualizat, inclusiv proiecte strategice: finanțare construcția/modernizarea/extinderea marilor infrastructuri CDI, inclusiv dotarea acestora cu echipamente și instrumente de cercetare;</p>

• **Axa Prioritara 3. Creșterea competitivității economice prin digitalizare**

<p>Obiectiv Specific FEDR (ii) <i>Impulsionarea creșterii și competitivității IMM-urilor</i></p>
<p>Operațiuni (orientativ)</p>
<p>Finanțarea Infrastructurilor critice necesare asigurarii unor servicii publice esentiale (fiscalitate, pensii)</p> <p>Evenimente de viață cuprinse în SNADR care nu au fost finanțate în 2014-2020 (ex, Pensionarea, Obținerea cărții de identitate, Înscrierea la școală primară/liceu/universitate, etc)</p> <p>Proiecte de digitalizare a serviciilor publice neincluse in evenimentele de viata identificate in SNADR 2020</p> <p>Securitate cibernetică, interoperabilitate la nivelul serviciilor publice digitale</p>

<p>Proiecte care vizeaza procesul guvernamental de luare a deciziilor prin sisteme și soluții complexe (ex: Big Data, Inteligență artificială, soluții bazate pe cloud, Supercomputer, Blockchain, Quantum Computing etc.)</p> <p>Proiecte care vizeaza dezvoltarea de platforme informatice alimentate cu datele generate de administratia publica (cf. Directiva 2019/1024, PSI) in vederea punerii lor la dispozitia publicului si a reutilizarii lor (ex. : in economie)</p>
<p>Digitizare și interoperabilitate pentru educație, cultură și ocupare (echipamente și infrastructură, baze de date, soft, platforme digitale – proiecte strategice)</p>
<p>Achiziționarea de sisteme de tip RFID (Radio-Frequency Identification) pentru gestiunea activității de producție sau livrare servicii</p> <p>Crearea de website-uri adaptate activității de e-comerț si cu un grad ridicat de interactivitate</p> <p>Finanțarea introducerii conexiunilor in banda larga de mare viteza in interiorul firmei</p> <p>Finanțarea sistemelor de localizare specializate pentru activitatea firmelor (information tracking systems)</p> <p>Aplicațiile cu rol în managementul birourilor</p>
<p>Finanțarea de inițiative, proiecte si infrastructuri pentru consolidarea siguranței cibernetice si creșterea încrederii in mediul on line și conținut digital</p>
<p>Noi tehnologii (IoT, automatizare, robotica, inteligenta artificiala)</p> <p>Design industrial</p> <p>Customizare de masă (imprimare 3D, manufacturare digitala directa)</p>

- **Axa Prioritară 4. Dezvoltarea infrastructurii de comunicații în bandă largă**

<p>Obiectiv Specific FEDR <i>OP3 (i) îmbunătățirea conectivității digitale</i></p>
<p>Operațiuni (orientativ)</p>
<p>Sprijinirea zonelor albe</p> <p>Îmbunătățirea capacității autorităților și a beneficiarilor programului.</p> <p>Sprijin pentru noile servicii și noile tehnologii</p>

- **Axa Prioritară 5. Instrumente financiare**

<p>Obiectiv Specific FEDR <i>(i) Dezvoltarea capacităților de cercetare și inovare și adoptarea tehnologiilor avansate și (iii) Impulsionarea creșterii și competitivității IMM-urilor</i></p>

Operațiuni (orientativ)
Instrumente financiare

• **Axa Prioritară 6. Creșterea capacității administrative**

Obiectiv Specific FEDR <i>(iv) Dezvoltarea competențelor pentru specializare inteligentă, tranziție industrială și antreprenariat</i>
Operațiuni (orientativ)
Capacitate administrativă a actorilor implicați în Mecanismul de descoperire antreprenorială la nivel național
Capacitate administrativă beneficiari

Programul operațional Dezvoltare durabilă

• **Axa Prioritară 1. Tranziție energetică bazată pe eficiență energetică, emisii reduse, sisteme inteligente de energie, rețele și soluții de stocare**

Obiectiv Specific FEDR/FC <i>(i) Promovarea eficienței energetice și reducerea emisiilor de gaze cu efect de seră</i>
Operațiuni
-Proiecte demonstrative și de eficiență energetică în IMM-uri și măsuri de sprijin adiacente.
-Proiecte de eficiență energetică în întreprinderile mari și măsuri de sprijin adiacente.
Obiectiv specific FEDR/FC (iii) Dezvoltarea de sisteme inteligente de energie, rețele și stocare în afara TEN-E.
Operațiuni
-Echipamente și sisteme inteligente pentru asigurarea calității energiei electrice
-Implementarea de soluții digitale pentru izolarea defectelor și realimentarea cu energie în mediul rural și urban
-Digitalizarea stațiilor de transformare și soluții privind controlul rețelei de la distanță - integrare stații în SCADA-
-Măsuri de creștere a adecvantei rețelei naționale de energie electrică
-Creșterea capacității disponibile pentru comerțul transfrontalier
-Implementarea de soluții privind stocarea energiei.

- **Axa Prioritară 2 - Dezvoltarea infrastructurii de apă și apă uzată și tranziția la o economie circulară**

Obiectiv specific FEDR/FC (v) Promovarea managementului durabil al apei
Operațiuni
<p>Continuarea acțiunilor integrate de dezvoltare a sistemelor de apă, respectiv: reabilitarea și construcția de stații de tratare, transport și distribuire a apei destinate consumului uman și apă uzată, respectiv: construirea și reabilitarea rețelelor de canalizare și construirea/reabilitarea/modernizare (treaptă terțiară) a stațiilor de epurare a apelor uzate care asigură colectarea și epurarea încărcării organice biodegradabile în aglomerări mai mari de 2.000 l.e., acordându-se prioritate aglomerărilor cu peste 10.000 l.e.), inclusiv prin consolidarea suplimentară și extinderea operatorilor regionali. Investițiile vor viza în proporție preponderent mai mare sectorul privind apa uzată.</p> <p>Totodată, se vor continua investițiile în managementul nămolului rezultat în cadrul procesului de epurare a apelor uzate/tratare a apei potabile</p> <p>Pe lângă continuarea investițiilor integrate regionale PODD va finanța:</p> <ul style="list-style-type: none"> - proiecte noi investiții – cu dimensiuni mai mici, și care adresează în proporție mai mare apa uzată - proiecte de investiții de mici dimensiuni /, care susțin consolidarea regionalizării în contextul extinderii/fuziunii OR (ex. SCADA integrat) - sisteme individuale – începând cu 2025-2027, ulterior implementării noului cadru metodologic pregătit de MMAP <p>De asemenea, se are în vedere finanțarea acțiunilor de consolidare a capacității de reglementare economică a sectorului de apă și apă uzată, astfel încât să se eficientizeze procesul de realizare a planurilor de investiții pentru conformare.</p>
Obiectiv specific FEDR/FC (vi) Promovarea tranziției către o economie circulară.
<ul style="list-style-type: none"> ▪ Extinderea schemelor de gestionare a deșeurilor la nivel de județ, inclusiv îmbunătățirea sistemelor integrate existente de gestionare a deșeurilor, pentru a crește reutilizarea și reciclarea, pentru a preveni generarea deșeurilor și devierea de la depozitele de deșeuri, în conformitate cu nevoile identificate în PNGD și PJGD-uri, respectiv: <ul style="list-style-type: none"> • extinderea sistemului de colectare separată a deșeurilor reciclabile

- extinderea capacităților de sortare și reciclare
- extinderea sistemului de colectare separată a biodeșeurilor
- realizarea de capacități de compostare pentru deșeurile verzi
- realizarea de instalații de digestie anaerobă
- instalații TMB cu bioușcare
 - Investiții individuale suplimentare pentru închiderea depozitelor de deșeuri.
 - întărirea capacității de pregătire pentru implementarea economiei circulare la nivelul autorităților publice (MMAP, ANPM, UAT)

- **Axa Prioritară 3 - Protecția mediului prin conservarea biodiversității, asigurarea calității aerului și decontaminare a siturilor poluate**

Obiectiv Specific FEDR/FC (vii) Îmbunătățirea protecției naturii și a biodiversității, a infrastructurii verzi în special în mediul urban și reducerea poluării

Operațiuni

Biodiversitate

Prin PODD se vor realiza investiții în rețeaua Natura 2000, respectiv: elaborarea, revizuirea și implementarea Planurilor de management a siturilor Natura 2000/ Planuri de acțiune pentru specii; măsuri de menținere și de refacere a siturilor Natura 2000 pentru specii și habitate, precum și a ecosistemelor degradate și a serviciilor furnizate în afara ariilor naturale protejate. Totodată, se au în vedere acțiuni de completare a nivelului de cunoaștere a biodiversității și a ecosistemelor și realizarea de studii științifice, precum și măsuri și investiții în infrastructura verde și investiții în consolidarea capacității administrative a autorităților și entităților cu rol în managementul rețelei Natura 2000 și a altor arii naturale protejate.

Calitatea aerului

- dotarea RNMCA cu echipamente noi, prin înlocuirea echipamentelor existente de măsurare a poluanților uzate din punct de vedere moral și tehnic, astfel încât să se continue conformarea cu cerințele de asigurare și controlul calității datelor și de raportare a RO la CE
- achiziția de echipamente pentru măsurarea poluanților în aerului ambiental cu respectarea prevederilor directivelor europene.

Decontaminarea siturilor - decontaminarea și ecologizarea siturilor contaminate și potențial contaminate, inclusiv refacerea ecosistemelor naturale și asigurarea calitatii factorilor de mediu, în vederea protejării sănătății umane

- **Axa Prioritară 4 - Promovarea adaptării la schimbările climatice, prevenirea și gestionarea riscurilor**

Obiectiv specific FEDR/FC (iv) Promovarea adaptării la schimbările climatice, a prevenirii riscurilor și a rezilienței în urma dezastrelor

Operațiuni

- Managementul inundațiilor și reducerea impactului acestora și ale celorlalte fenomene naturale asociate principalelor riscuri accentuate de schimbările climatice asupra populației, proprietății și mediului
- Dezvoltarea infrastructurii de monitorizare și avertizare a fenomenelor hidro-meteorologice severe
- Reducerea impactului manifestării secetei și furtunilor asupra populației, proprietății și mediului
- Măsuri de limitare a efectelor negative ale eroziunii costiere
- Măsuri pentru sistemul de gestionare a riscurilor, inclusiv creșterea rezilienței la nivel național și adaptarea continuă la realitatea operațională.

Programul operațional Transport

- **Axa Prioritară 1. Îmbunătățirea conectivității prin dezvoltarea rețelei TEN-T de transport rutier**

Obiectiv Specific FEDR/FC - Dezvoltarea unei rețele TEN-T sustenabile, adaptată la schimbările climatice, sigură și intermodală;

Operațiuni (orientativ)

Construcția/modernizarea rețelei rutiere TEN-T

â

- **Axa Prioritară 2. Îmbunătățirea conectivității prin dezvoltarea infrastructurii rutiere pentru accesibilitate teritorială**

Obiectiv Specific FEDR/FC - <i>Dezvoltarea și consolidarea mobilității naționale, regionale și locale durabile, flexibile și intermodale, inclusiv îmbunătățirea accesului la rețeaua TEN-T și mobilitatea transfrontalieră;</i>
Operațiuni (orientativ)
Construcția de variante ocolitoare, drumuri de racordare a municipiilor cu sector autostrada, drumuri naționale cu impact regional

- **Axa prioritară 3. Îmbunătățirea conectivității prin dezvoltarea rețelei TEN-T de transport pe calea ferată**

Obiectiv Specific FEDR/FC - <i>Dezvoltarea unei rețele TEN-T sustenabile, adaptată la schimbările climatice, sigură și intermodală;</i>
Operațiuni (orientativ)
Construcția infrastructurii feroviare aflate pe rețeaua TEN-T Modernizarea infrastructurii feroviare aflate pe rețeaua TEN-T Achiziția de trenuri de lucru și echipamente conexe Modernizarea gărilor și trecerilor la nivel

- **Axa prioritară 4. Îmbunătățirea mobilității naționale, durabilă și rezilientă în fața schimbărilor climatice prin creșterea calității serviciilor de transport pe calea ferată**

Obiectiv Specific FEDR/FC - <i>Promovarea mobilității urbane multimodale durabile;</i>
Operațiuni (orientativ)
Achiziția materialului rulant necesar operării pe rețeaua feroviara

- **Axa prioritară 5. Îmbunătățirea conectivității prin creșterea gradului de utilizare a transportului cu metroul în regiunea București-Ilfov**

Obiectiv Specific FEDR/FC - <i>Promovarea mobilității urbane multimodale durabile;</i>
Operațiuni (orientativ)

Investitii in infrastructura de metrou (noi tronsoane, stații aferente) Investitii in mijloace de transport, modernizare instalatii, Investitii in echipamente conexe, inclusiv sisteme de siguranta
--

- **Axa prioritară 6. – Îmbunătățirea conectivității și mobilității urbane, durabilă și rezilientă în fața schimbărilor climatice prin creșterea calității serviciilor de transport pe calea ferată**

Obiectiv Specific FEDR/FC - <i>Promovarea mobilității urbane multimodale durabile;</i>

Operațiuni (orientativ)

Investiții bazate pe planurile de mobilitate urbana – Investiții trenuri metropolitane
--

- **Axa prioritară 7. - Dezvoltarea unui sistem de transport multimodal**

Obiectiv Specific FEDR/FC - <i>Dezvoltarea unei rețele TEN-T sustenabile, adaptată la schimbările climatice, sigură și intermodală</i>

Operațiuni (orientativ)

Investitii in modernizarea terminalelor intermodale

Dezvoltarea de terminale intermodale

Investitii in instalatii si echipamente de transfer intermodal
--

- **Axa prioritară 8. - Creșterea gradului de utilizare a căilor navigabile și a porturilor**

Obiectiv Specific FEDR/FC - <i>Dezvoltarea unei rețele TEN-T sustenabile, adaptată la schimbările climatice, sigură și intermodală</i>

Operațiuni (orientativ)

Investiții in scopul imbunatatirii conditiilor de navigatie pe Dunare, inclusiv canale navigabile

Investitii in suprastructură portuară

Modernizarea si dezvoltarea infrastructurii porturare

- **Axă prioritară 9 - Creșterea gradului de siguranța și securitate pe rețeaua rutieră de transport**

Obiectiv Specific FEDR/FC - <i>Dezvoltarea unei rețele TEN-T sustenabile, adaptată la schimbările climatice, sigură și intermodală</i>
Operațiuni (orientativ)
Măsuri hard și soft care contribuie la îmbunătățirea siguranței traficului și securității pe rețeaua rutieră Eliminarea punctelor negre

- **Axă prioritară 10. - Asistență Tehnică**

Obiectiv Specific FEDR/FC -
Operațiuni (orientativ)
Dezvoltarea capacității administrative și asigurarea instrumentelor necesare pentru coordonarea și managementul POT Măsuri de informare și publicitate POT Evaluarea POT

Programul operațional Tranziție justă

Obiective specifice - POTJ sprijină exclusiv activitățile care sunt direct legate de obiectivul său specific acela de a permite regiunilor și cetățenilor să abordeze impactul social, economic și de mediu al tranziției către o economie neutră din punct de vedere climatic.
Priorități
O tranziție justă prin dezvoltarea spiritului antreprenorial, a IMM-urilor, a cercetării și inovării și a digitalizării O tranziție justă prin reducerea poluării și consolidarea economiei circulare O tranziție justă bazată pe creșterea nivelului de ocupare a forței de muncă

Programul operațional Asistență tehnică

Obiectiv - Creșterea capacității administrative în instituțiile implicate în managementul programelor finanțate din fonduri europene și la nivelul beneficiarilor rămâne o prioritate și pentru perioada de programare 2021-2027. "Planul pentru consolidarea capacității administrative
Priorități
Asigurarea funcționării sistemului de coordonare și control al fondurilor FEDR, FC, FSE+ și gestionarea PO
Asigurarea transparenței fondurilor FEDR, FC, FSE+, FTJ
Îmbunătățirea capacității de gestionare și implementare a fondurilor FEDR, FC, FSE+, FTJ

Programe naționale finanțate de la bugetul de stat 2021 - 2027

Direcția de Antreprenariat și Programe pentru IMM (DAPIMM) are ca obiectiv principal gestionarea tehnică și financiară a schemelor de minimis implementate prin programe naționale de sprijinire a înființării de noi întreprinderi și de susținere a dezvoltării întreprinderilor mici și mijlocii, la nivel național și local, potrivit strategiilor guvernamentale pentru susținerea dezvoltării întreprinderilor mici și mijlocii și a Programului de guvernare.

Misiune - Pe baza strategiei Guvernului, DAPIMM administrează, gestionează, implementează, monitorizează și derulează direct programele de stimulare a înființării și dezvoltării întreprinderilor mici și mijlocii, precum și de creștere a competitivității și a eficienței acestora în condițiile mediului concurențial și ale fenomenelor specifice economiei de piață.

Programele naționale derulate de DAPIMM sunt

- Programul pentru stimularea înființării de noi întreprinderi mici și mijlocii – START-UP NATION ROMANIA
- Programul pentru dezvoltarea culturii antreprenoriale în rândul femeilor manager din sectorul IMM
- Programul de dezvoltare și modernizare a activităților de comercializare a produselor și serviciilor de piață

- Programul național pentru susținerea meșteșugurilor și artizanatului
- Programul național multianual de microindustrializare
- Programul pentru organizarea Târgului Întreprinderilor Mici și Mijlocii – TIMM 2017

Pe lângă aceste programe, direcția de specialitate a ministerului mai implementează:

- Programul Româno – Elvețian pentru IMM-uri (PREIMM), program finanțat prin Contribuția Elvețiană și derulat de DAPIMM în parteneriat cu CEC Bank, și care constă în acordarea de credite pentru investițiile realizate de IMM-uri
- Programul ROMÂNIA HUB–ROMÂNIA, ȚARA TINERILOR ÎNTREPRINZĂTORI, program integrat de pregătire, care oferă studenților, întreprinzătorilor și potențialilor întreprinzători, informare, sprijin, asistență tehnică și consiliere, precum și un cadru instituțional pentru dezvoltarea capacităților antreprenoriale și creșterea competitivității pe piața locală și internațională a întreprinderilor mici și mijlocii.

Programe guvernamentale

Programul Național de Dezvoltare Locală, aprobat prin O.U.G. 28/2010

Obiectivele de investiții care pot fi finanțate în cadrul acestui program trebuie să vizeze unul dintre următoarele domenii specifice:

- realizare/extindere/reabilitare/modernizare a sistemelor de alimentare cu apă și stații de tratare a apei;
- realizare/extindere/reabilitare/modernizare a sistemelor de canalizare și stații de epurare a apelor uzate;
- realizare/extindere/reabilitare/modernizare /dotare a unităților de învățământ preuniversitar;
- realizare/extindere/reabilitare/modernizare/dotare a unităților sanitare din mediul rural;
- reabilitare/modernizare a drumurilor publice clasificate și încadrate în conformitate cu prevederile legale în vigoare, ca drumuri județene, drumuri de interes local, respectiv drumuri comunale și/sau drumuri publice din interiorul localităților;
- realizare/modernizare/reabilitare de poduri, podete sau punți pietonale;
- realizare/extindere/reabilitare/modernizare a unor obiective culturale de interes local, respectiv biblioteci, muzee, centre culturale multifuncționale, teatre;
- realizare/extindere/modernizare de platforme de gunoi;

- realizare/extindere/reabilitare/modernizare a pietelor publice, comerciale, târguri, oboare, după caz;
- realizare/extindere/reabilitare/modernizare a bazelor sportive.

Programul privind alimentarea cu apa la sate si locuinte sociale, conform H.G. 687/1997, cu completarile si modificarile ulterioare;

Acest program prevede contractarea si garantarea de catre Guvern a unor credite pentru realizarea unor proiecte privind pietruirea drumurilor comunale, alimentarea cu apa a satelor, asigurarea cu locuinte sociale, refacerea si dezvoltarea infrastructurii in intravilanul localitatilor rurale.

Programul privind Renasterea Satului Romanesc – 10 case pentru specialisti, conform H.G. 151/2010, cu completarile si modificarile ulterioare;

Programul prevede construirea in fiecare comuna din Romania a maximum 10 case prin A.N.L., ce vor fi predate autoritatilor locale in a caror raza administrativ-teritoriala se afla acestea. In cazul comunelor in care sunt inregistrate mai multe cereri, prin acest program se pot construi un numar de 15 case. Locuintele vor fi construite cu finantare de la bugetul de stat, in limita sumelor alocate cu aceasta destinatie prin legea bugetului de stat. Acestea vor fi inchiriate catre personalul didactic, medici, asistenti medicali si politisti care isi desfasoara activitatea in mediul rural, cu varsta sub 35 de ani.

Programul prioritar național pentru proiectarea și construirea de sedii pentru așezăminte culturale, în localitățile unde nu există asemenea instituții, în mediul rural și mic urban, prin Compania Națională de Investiții "C.N.I." - S.A.

Acest program este instituit prin Ordonanța de urgență a Guvernului nr.118/2006 privind înființarea, organizarea și desfășurarea activității așezămintelor culturale, aprobată cu modificări și completări prin Legea nr.143/2007, cu modificările și completările ulterioare

Bugetul local

Legea numărul 215/2001 administrației publice și locale cu toate modificările și completările ulterioare este actul normativ prin care este reglementată constituirea bugetului la nivel local, astfel în secțiunea a doua “Atribuțiile consiliului local”, articolul 36, punctul (4), consiliul local “aproba bugetul local, virările de credite, modul de utilizare a rezervei bugetare și contul de încheiere a exercitiului bugetar, contractarea și/sau garantarea împrumuturilor, precum și contractarea de datorie publică locală prin emisiuni de titluri de valoare, în numele unității administrativ-teritoriale, în condițiile legii”.

Potrivit Legii nr. 273/2006 privind finanțele publice locale, posibilele venituri la bugetul local, pot fi: “Art. 5. - (1) Veniturile bugetare locale se constituie din:

a) venituri proprii, formate din: impozite, taxe, contribuții, alte varsăminte, alte venituri și cote defalcate din impozitul pe venit;

b) sume defalcate din unele venituri ale bugetului de stat;

c) subvenții primite de la bugetul de stat și de la alte bugete;

d) donații și sponsorizări.” Totodată consiliul local are în atribuții aprobarea documentației tehnico-economice pentru lucrările de investiții de interes local, a strategiei de dezvoltare economico-sociale, de mediu pentru localitate, precum și asigurarea realizării diverselor lucrări și măsuri privind procesul de integrare europeană, mediu și furnizarea diverselor servicii publice.

8. Procesul de planificare strategică

Prezentarea procesului de planificare strategică

Planificarea strategică este un proces care descrie direcția generală a unei comunități în viitor. Procesul ajută administrația publică să decidă ce dorește să realizeze și care sunt principalele acțiuni pe care trebuie să le întreprindă în viitor. Conform Manualului de Planificare Strategică, realizat de Secretariatul General al Guvernului - Direcția de Politici Publice, procesul de planificare în România ar trebui să acopere șapte etape cheie:

1. Analiza situației;
2. Planificare strategică;
3. Bugetare;
4. Planificarea acțiunilor;
5. Implementare și control financiar;
6. Monitorizare și evaluare;
7. Raportare.

Analiza situației: este un proces de gândire critică și înțelegere. În timpul acestei etape, persoanele implicate în procesul de planificare doresc să identifice principalele aspecte și probleme care trebuie rezolvate în viitor.

Planurile strategice: descriu în mare direcția viitoare a unei comunități/instituții. Se axează pe o vedere de ansamblu dintr-o perspectivă pe termen lung. Planul strategic ajută la clarificarea priorităților și la unificarea factorilor interesați în urmărirea aceluiași obiective comune. Planificarea Strategică oferă oportunitatea de a rezolva chestiuni fundamentale și de a susține inițiative și reforme importante.

Bugetarea: implică proiectarea veniturilor și a cheltuielilor în cadrul planurilor strategice. În timpul procesului de pregătire, bugetul este urmărit pentru a se asigura încadrarea costurilor în resursele existente.

Planificarea acțiunilor: în decursul acestei etape, administrația publică își programează activitățile pentru anul următor și întocmește documente suplimentare și detaliate care să le

transpună planurile generale în realitate. Acestea pot cuprinde programe de plată (sau flux monetar), planuri departamentale detaliate, planuri de achiziții și formare și acorduri de performanță individuală.

Implementarea: în decursul acestei etape ar trebui să aibă loc implementarea efectivă a acțiunilor și proiectelor cuprinse în planificare.

Monitorizarea și Evaluarea: administrația publică ține evidența progresului în implementarea propriilor planuri. Pentru aceasta este necesară stabilirea unor obiective și ținte SMART: specifice, măsurabile, accesibile, relevante și încadrate în timp.

Raportarea: în cadrul acestui ciclu, rezultatele sunt comunicate comunității locale și altor factor interesați, astfel încât să se întreprindă acțiuni pentru ajustarea situației și îmbunătățirea performanței. Acest fapt poate implica o modificare a planului sau o schimbare a strategiei.

Derularea procesului de elaborare a Strategiei

Etapile procesului de elaborare a documentului „Strategia de dezvoltare a județului Olt 2021 - 2027” au fost:

- Elaborarea analizei situației existente;
- Scurtă prezentare a județului
- Demografie și resurse umane
- Infrastructură și echipare tehnico-edilitară
- Dezvoltare economică
- Mediu de afaceri și competitivitate economică
- Administrația publică locală. Servicii publice
- Reabilitare urbană
- Dezvoltare rurală
- Mediu
- Analiza mediului extern și a factorilor interesați
- Consultarea publică.
- Elaborarea Strategiei de dezvoltare a județului Olt;

Prima etapă a procesului de planificare are drept rezultat elaborarea primei secțiuni a documentului, analiza situației existente a județului. Analiza situației existente s-a realizat, în cea mai mare parte, utilizându-se date secundare preluate de la instituțiile abilitate: Institutul Național de Statistică, Direcția Județeană de Statistică a Județului Olt, Consiliul Județean Olt, AJOFM, APM, etc. De asemenea, au fost analizate și documentele programatice și analizele socio-economice existente în județul Olt și la nivel regional și național.

Analizele conduse în cadrul acestei etape reprezintă fundamentul pentru elaborarea viziunii, obiectivelor și a planurilor de acțiune. Această secțiune a documentului a fost redactată într-o manieră concludivă, prezentând informații sintetizate despre situația județului Olt, grupate pe cele zece secțiuni de interes.

În cea de-a doua etapă a fost elaborată partea strategică a documentului, compusă din viziune, obiective, planuri de măsuri și acțiuni și portofoliul de proiecte. Această secțiune a fost elaborată utilizând deopotrivă concluziile analizei situației existente realizate cât și informațiile și recomandările colectate prin procesul de consultare publică.

Conform concluziilor analizelor socio-economice efectuate și a consultărilor publice, a fost formulată viziunea de dezvoltare a județului Olt pentru perioada de timp acoperită de Strategie. Viziunea de dezvoltare afirmă succint cadrul general al direcțiilor de dezvoltare, prezentând situațiile generale și stările de fapt spre care se tinde prin implementarea strategiei. Totodată, în contextul stabilit de viziunea de dezvoltare a fost elaborat un obiectiv general al strategiei, care are subordonat un set de obiective strategice.

În cadrul acestei etape a fost elaborat și planul de măsuri, în concordanță cu obiectivele sectoriale stabilite.

Măsurile și acțiunile incluse în planurile sectoriale sunt adresate întregii comunități județene, ele implicând deopotrivă instituțiile și administrațiile publice, mediul de afaceri, societatea civilă și chiar simplii cetățeni. Pentru atingerea țintelor propuse, proiectele care vor fi dezvoltate în județ în perioada următoare vor trebui să fie încadrate în planurile sectoriale cuprinse de Strategie.

Ierarhizarea măsurilor și acțiunilor a urmărit succesiunea logică a acestora în timp, importanța acestora pentru comunitatea locală (așa cum a rezultat din consultările publice), impactul implementării raportat la populația la care se referă și gradul de complexitate presupus de implementarea acestora (finanțare, instituții implicate, proceduri etc).

În conformitate cu viziunea, obiectivele și planurile sectoriale de acțiune, a fost elaborat un set de proiecte pe care Consiliul Județean Olt își propune să le implementeze în perioada de programare a strategiei utilizând în special fonduri din surse de finanțare nerambursabile. Aceste proiecte sunt incluse în Portofoliul de proiecte al strategiei și presupun un larg parteneriat cu instituțiile publice, mediul de afaceri și societatea civilă din județ.

Consultarea publică este identificată drept cea de-a treia etapă a procesului de planificare. Cu toate acestea, consultarea publică este parte integrantă a primelor două etape, atât analiza situației existente a județului cât și partea strategică fiind bazate pe concluziile consultărilor publice.

Monitorizarea și evaluarea implementării

Monitorizarea și evaluarea implementării Strategiei de dezvoltare au drept scop atât aprecierea gradului de realizare al activităților propuse de document, per ansamblu, cât și fundamentarea eventualelor revizui și modificări ale direcțiilor de dezvoltare, obiectivelor, țințelor, planurilor de măsuri și acțiuni. Monitorizarea implementării strategiei va fi realizată în permanență, de către un departament al aparatului propriu al Consiliului Județean, desemnat prin decizie a Președintelui Consiliului Județean. Monitorizarea va consta în verificarea implementării în perioada programată a activităților, colectarea datelor necesare pentru popularea bazei de date a indicatorilor de evaluare etc. Această activitate contribuie și la o îmbunătățire a coordonării proiectelor realizate în profil teritorial.

Evaluarea implementării strategiei se bazează pe compararea gradului de atingere a țințelor propuse inițial cu situația dezvoltării județului la diferite momente. Prin activitatea de evaluare se stabilește, în funcție de contextul socio-economic de la acel moment, valabilitatea sau nu a obiectivelor, în special a celor sectoriale. Evaluarea implementării strategiei se bazează pe analiza evoluției indicatorilor de evaluare și a stadiului la care aceștia se află în funcție de țințele aferente stabilite pentru fiecare sector.

Evaluarea va fi realizată de către departamentul care va realiza și activitatea de monitorizare. La o perioadă stabilită de Președintele Consiliului Județean (se recomandă perioade nu mai mici de 1 an), acest departament va prezenta în plenul Consiliului Județean un raport de evaluare a implementării strategiei care va conține situația indicatorilor de evaluare. În baza acestei situații, departamentul va propune eventuale modificări sau actualizări ale prevederilor Strategiei.

Se recomandă ca, la perioade mai mari de timp (3 ani) sau în cazul unor schimbări socio-economice sau administrative majore să se efectueze o revizuire a documentului strategic. Pentru perioada de implementare a Strategiei de Dezvoltare a Județului Olt se recomandă ca o primă revizuire a documentului să fie realizată în anul 2024.

În momentul elaborării documentului, cadrul național privind perioada de programare 2021-2027 nu este definitivat. Acordul de Parteneriat și Programele Operaționale subsecvente nu sunt finalizate, iar informațiile despre mecanismul de atragere a fondurilor europene în perioada următoare nu sunt clare. Se recomandă ca, pe parcursul anului 2021 sau în momentul în care vor fi disponibile informațiile finale cu privire la implementarea programelor operaționale și la implementarea proiectelor cu finanțare europeană în perioada vizată, să se actualizeze cel puțin portofoliul de proiecte propus.

Resurse necesare implementării strategiei

Resurse financiare

Implementarea Strategiei de dezvoltare a județului Olt presupune susținerea unor activități concrete de dezvoltare, organizate de cele mai multe ori sub forma unor proiecte. Presupunând sau nu investiții, aceste proiecte au ca posibilă sursă de finanțare resurse financiare din bugetul local, din fonduri nerambursabile guvernamentale, din fonduri nerambursabile europene sau din fonduri rambursabile (de genul creditelor).

Fiecare dintre aceste posibile modalități de susținere a proiectelor locale prezintă avantaje și dezavantaje. În primul rând, susținerea proiectelor din bugetul local este cea mai puțin recomandată soluție deoarece fondurile din această sursă sunt extrem de limitate, iar disponibilitatea financiară a acestora este relativă. Sursele de finanțare recomandate a fi abordate cu prioritate sunt cele nerambursabile, din surse europene și naționale. Portofoliul de proiecte pe care îl va dezvolta Consiliul Județean Olt, dar și celelalte entități implicate în implementarea Strategiei (administrații publice, instituții publice, societăți comerciale, organizații non-guvernamentale), se poate baza în cea mai mare parte a sa pe acest tip de finanțări.

Instrumentele structurale ale Uniunii Europene au rolul de a stimula creșterea economică a statelor membre ale Uniunii și de a conduce la reducerea disparităților dintre regiuni, în special pe concentrarea asupra rezolvării problemelor de ordin economic, social și de mediu.

Creditarea este o modalitate relativ simplă, din punct de vedere procedural, de obținere a finanțării pentru proiectele de investiții. Costurile aferente creditelor sunt mari și implică și un anumit grad de risc vis-a-vis de posibilitatea de rambursare a datoriilor, mai ales într-o situație de incertitudine cum este cea generată de criza financiară. În plus, un grad ridicat de îndatorare poate reprezenta o blocare a posibilităților de investiții pe termen scurt și mediu, deoarece administrația publică devine neeligibilă atât pentru accesarea altor credite, cât și pentru atragerea de fonduri nerambursabile.

Creditarea este soluția la care administrațiile publice locale (dar nu numai) recurg și pentru cofinanțarea proiectelor susținute din surse nerambursabile. În această situație, accesarea creditării este facilitată de garantarea de către stat, într-o anumită măsură, a creditului solicitat. La aceste surse de finanțare se adaugă posibilitatea dezvoltării parteneriatelor de tip public-privat, care s-au dovedit a fi soluția potrivită pentru rezolvarea anumitor probleme comunitare în multe dintre statele europene dezvoltate. Parteneriatul public-privat presupune, de obicei, participarea financiară exclusivă a partenerului privat, fapt ce îl face deosebit de avantajos în situația în care disponibilitatea financiară a administrației publice locale de a susține investiții este redusă.

Resurse umane

Cel mai importantă resursă care trebuie mobilizată pentru implementarea strategiei este resursa umană. Principala categorie de resurse umane vizate sunt cele implicate în dezvoltarea și implementare de proiecte, în furnizarea de servicii publice, în derularea serviciilor administrațiilor publice etc.

În perioada următoare, atenția asupra capacității resurselor umane implicate în implementarea strategiei, atât la nivelul de planificare și monitorizare cât și cele implicate direct în desfășurarea activităților concrete, va trebui să reprezinte o prioritate a județului. Mediul public, în special administrațiile locale, vor trebui să se asigure de îmbunătățirea permanentă a capacității resurselor umane de a dezvolta și a pune în aplicare măsuri de dezvoltare la nivel local.

Resurse materiale

Dezvoltarea economică, socială și de mediu înseamnă efecte durabile asupra patrimoniului material al județului și presupune afectarea și transformarea unor resurse

materiale de care județul dispune, în totalitatea sa. Este vizată totalitatea terenurilor și a clădirilor care pot fi valorificate cu scopul de a obține valoare adăugată la nivel local, în special a celor care pot fi utilizate pentru a obține avantaje competitive. În cazul județului Olt se identifică cel puțin trei mari categorii de resurse materiale care pot reprezenta baza dezvoltării economice a județului: terenurile agricole, Dunărea și patrimoniul cultural construit.

Resurse imateriale

Implementarea strategiei de dezvoltare vizează o serie de resurse intangibile care fie sunt utilizate ca instrumente de reglementare și planificare (ex: documente urbanistice, strategii, studii, analize etc.) sau fie reprezintă însuși motorul activităților de dezvoltare locală. Este cazul tradițiilor, al elementelor de cultură și istorie, definiții pentru comunitatea județeană, care pot fi valorificate în scopul obținerii dezvoltării locale în plan economic și social.

Utilizarea resurselor imateriale nu este la fel de accesată precum este cazul resurselor tangibile, mai ales că nu presupun, de obicei, investiții majore care să deservească un public larg. Însă, rolul acestui tip de resurse este la fel de important ca și cel al resurselor materiale, putând contribui deopotrivă la dezvoltarea economică și socială a județului, dar, mai ales, asigurând identitatea locală.

9. Coerența cu politicile naționale și comunitare

Strategia de dezvoltare a județului Olt, perioada 2014-2020 asigură, prin obiectivele, măsurile și acțiunile propuse, corespondența cu politicile comunitare și naționale.

<p>Politici existente</p> <p><i>Strategia Națională pentru Dezvoltarea Durabilă a României – Orizonturi 2013-2020-2030. Orizont 2030.</i></p> <ul style="list-style-type: none"> • Obiectiv național: Situarea sistemului de învățământ și formare profesională din România la nivelul performanțelor superioare din UE; apropierea semnificativă de nivelul mediu al UE în privința serviciilor educaționale oferite în mediul rural și pentru persoanele provenite din medii dezavantajate sau cu dizabilități. • Obiectiv național: Decuplarea creșterii economice de degradarea mediului prin inversarea raportului dintre consumul de resurse și crearea de valoare adăugată și apropierea de indicii medii de performanță ai UE privind sustenabilitatea consumului și producției. • Obiectiv național: Atingerea nivelului mediu actual al UE în privința eficienței economice, sociale și de mediu a transporturilor și realizarea unor progrese substanțiale în dezvoltarea infrastructurii de transport. • Obiectiv național: Promovarea consecventă, în noul cadru legislativ și instituțional, a normelor și standardelor UE cu privire la incluziunea socială, egalitatea de șanse și sprijinirea activă a grupurilor defavorizate; punerea în aplicare, pe etape, a Strategiei Naționale pe termen lung privind populația și fenomenele migratorii. • Obiectiv național: Atingerea unor parametri apropiați de nivelul mediu actual al stării de sănătate a populației și al calității serviciilor medicale din celelalte state membre ale UE; integrarea aspectelor de sănătate și demografice în toate politicile publice ale României. • Obiectiv național: Asigurarea funcționării eficiente și în condiții de siguranță a sistemului energetic național, atingerea nivelului mediu actual al UE în privința intensității și eficienței energetice; îndeplinirea obligațiilor asumate de România în cadrul pachetului legislative „Schimbări climatice și energie din surse regenerabile” și la nivel internațional în urma adoptării unui nou acord global în domeniu; promovarea și aplicarea unor măsuri de adaptare la efectele schimbărilor climatice și respectarea principiilor dezvoltării durabile. • Obiectiv național: Atingerea nivelului mediu actual al țărilor UE la parametrii principali privind gestionarea responsabilă a resurselor naturale. <p><i>Strategia UE pentru regiunea Dunării - Obiectiv A. Interconectarea regiunii Dunării, Prioritate 1. Îmbunătățirea mobilității și a multimodalității pe căi navigabile interioare; (Austria și România).</i></p> <p><i>Strategia pentru transport durabil pe perioada 2007- 2013 și 2020, 2030.</i></p> <ul style="list-style-type: none"> • Obiectiv general – dezvoltarea echilibrată a sistemului național de transport care să asigure o infrastructură și servicii de transport modern și durabile, dezvoltarea sustenabilă a economiei și îmbunătățirea calității vieții. <p>DOCUMENT DE REFLECȚIE CĂTRE O EUROPĂ DURABILĂ PÂNĂ ÎN 2030</p> <p>Planul de dezvoltare</p>

Capitolul IV – Mediu și dezvoltare durabilă

1. Decarbonizarea energiei electrice – obiectiv european

Pactul ecologic European (The European Green Deal) stabilește acțiunile menite să transforme Europa în primul continent neutru din punct de vedere al emisiilor de dioxid de carbon până în 2050. Pentru a răspunde acestei provocări, Europa are nevoie de o nouă strategie de dezvoltare, în virtutea căreia să devină prima economie din lume care să aibă un impact neutru asupra climei până în anul 2050.

Un mare accent se pune pe decarbonizarea sectorului energetic, ținând cont de faptul că producția și utilizarea energiei în sectoarele economice generează maimult de 75% din emisiile de gaze cu efect de seră ale UE. În consecință, sectorul energetic va trebui să înceapă eliminarea treptată a cărbunelui, iar sursele de energie regenerabilă să aibă un rol esențial. În paralel decarbonizarea sectorului gazelor va fi facilitată iar piața energetică a continentului va trebui complet interconectată și digitalizată. Integrarea inteligentă a acestor etape ar trebui să conducă la obținerea decarbonizării cu cel mai mic cost posibil.

În România mixul energetic este destul de echilibrat și diversificat, iar conform datelor Agenției Europene de Mediu, în anul 2016, ponderea resurselor regenerabile din producția brută de energie electrică cumula aproximativ 42% , în timp ce cărbunele și lignitul reprezentau 24% din totalul energetic, energia nucleară aproximativ 17% iar gazul natural 15%.

Având în vedere că aproape un sfert din producția de electricitate se bazează pe combustibili fosili, vor fi necesare investiții semnificative pentru susținerea zonelor monoindustriale și carbonifere precum Regiunea Oltenia pentru procesul de tranziție echitabilă la o economie neutră din punct de vedere climatic.

Conform Planului Național Integrat în domeniul Energiei și Schimbărilor Climatice 2021-2030 una din principalele politici de implementare este cea legată de Decarbonarea sectorului energetic ce va fi implementată prin următoarele măsuri:

- Promovarea investițiilor în capacități noi de producție a energiei electrice, cu emisii reduse de carbon

- Folosirea veniturilor din Mecanismele EU-ETS și din Fondurile Structurale aferente noului Cadru Financiar Multianual 2021-2027 pentru proiectele în domeniul SRE și al eficienței energetice la nivel național și internațional
- Adecvanța sistemului energetic prin Planul de Decarbonare a CE Oltenia cu Decarbonare prin utilizare de energie din surse regenerabile

Decarbonizarea este reducerea emisiilor de dioxid de carbon prin utilizarea unor surse de energie cu emisii reduse de carbon, obținând o producție mai mică de gaze cu efect de seră în atmosferă. „Decarbonizarea” tinde să se refere la procesul de reducere a „intensității carbonului”, la scăderea cantității de emisii de gaze cu efect de seră produse prin arderea combustibililor fosili. În general, aceasta implică scăderea producției de CO₂ pe unitatea de electricitate generată. Reducerea cantității de dioxid de carbon care apare ca urmare a transportului și a generării de energie este esențială pentru a îndeplini standardele globale de temperatură stabilite de Acordul de la Paris și de guvernul Regatului Unit.

Decarbonizarea implică creșterea proeminenței producerii de energie cu conținut redus de carbon și o reducere corespunzătoare a utilizării combustibililor fosili. Aceasta implică, în special, utilizarea surselor regenerabile de energie, cum ar fi energia eoliană, energia solară și biomasa. Utilizarea energiei carbonice poate fi redusă și prin utilizarea pe scară largă a vehiculelor electrice, alături de tehnologiile „mai curate”. Scăderea intensității carbonului în sectoarele de energie și transport va permite îndeplinirea mai curând și în conformitate cu standardele guvernamentale a obiectivelor nete de emisii zero.

În sprijinul obiectivelor propuse prin Orizont 2030 și prin Planului Național Integrat în domeniul Energiei și Schimbărilor Climatice 2021-2030 privind decarbinozarea sectoarelor energetic și industrial este elaborat Programul Operational Tranzitie Justă – POTJ 2021 – 2027 ce are ca scop principal permiterea regiunilor și oamenilor de a aborda impactul social, economic și de mediu al tranziției către o economie neutră din punct de vedere climatic.

România și-a exprimat adeziunea la cele 17 obiective de dezvoltare durabilă (ODD) ale Agendei 2030 prin Strategia națională pentru dezvoltarea durabilă a României 2030 (SNDDR). Documentul oferă principalele direcții de acțiune pentru implementarea Agendei ONU 2030 pentru dezvoltare durabilă și o viziune holistică asupra țintelor în care se îndreaptă România până în 2030.

Agenda 2030 și obiectivele aferente sunt asumate de Uniunea Europeană și de Statele Membre, iar Strategia amintită sintetizează prioritățile României. În plus, orientările promovate prin Pactul ecologic european încurajează modele economice care să țină seama de limitele planetei, stimularea investițiilor durabile și asigurarea de locuri de muncă de calitate, o tranziție justă care să rezolve inegalitățile sociale și economice și care să nu lase pe nimeni în urmă, nici persoane, nici regiuni.

Tranziția proceselor industriale de la surse de energie bazate pe combustibili fosili la surse regenerabile de energie, necesită investiții semnificative atât pentru IMM-uri cât și pentru o serie de întreprinderi mari. Utilizarea energiilor regenerabile propune un model nou de afaceri în sectorul energetic, nefiind bazat pe exploatarea fizică a altor resurse din subsol și nici pe coloși industriali, așadar această flexibilitate aduce noi reguli ale pieței.

Dezvoltarea noilor tehnologii și descoperirea de noi moduri de utilizare a resurselor regenerabile pentru producția de energie electrică poate reprezenta un rezultat pozitiv al finanțării prin POTJ, a domeniului cercetării-dezvoltării-inovării în domeniul energetic.

Atingerea obiectivelor privind neutralitatea climatică presupune pentru România, închiderea treptată a minelor a unor unități de producție a energiei electrice sau termice și a unor activități industriale dependente de carbune.

Eliminarea treptată a cărbunelui din mixul energetic și din utilizarea ca energie primară implică un proces anevoios de tranziție care, dacă nu este realizat în mod corespunzător, poate genera un impact negativ masiv asupra economiei, prin aspecte cum ar fi periclitatea securității energetice, creșterea nivelului șomajului, vulnerabilitatea economică, crearea de active irecuperabile sau greu valorificabile, în special atunci când situația proprietății asupra siturilor miniere este incertă sau activele sunt deja degradate, sau un set de competențe redundante care în lipsa sectorului minier nu își vor mai găsi utilitate sau aplicabilitate în contextul unui mediu economic profund schimbat.

Tranziția proceselor industriale de la surse de energie bazate pe combustibili fosili la surse regenerabile de energie, necesită investiții semnificative, atât pentru IMM-uri, cât și pentru o serie de întreprinderi mari. Utilizarea energiilor regenerabile propune un model nou de afaceri în sectorul energetic, nefiind bazat pe exploatarea fizică a altor resurse din subsol și nici pe coloși industriali, așadar această flexibilitate aduce noi reguli ale pieței.

Deoarece consumatorul principal de energie electrică ALRO din România din cauza procesului de fabricație al aluminiului (electroliză) se află pe teritoriul administrativ al Consiliului Județean Olt se consideră oportun interesul pentru Programul Operațional Tranziție Justă - (POTJ) 2021-2027 în speță Axa - O tranziție justă prin investiții în tehnologii și infrastructuri pentru energie curată cu emisii reduse:

Tipuri de acțiuni	Beneficiari
Investiții în dezvoltarea de tehnologii pentru energie verde	Această axă prioritară e destinată în principiu întreprinderilor, însă pot fi avute în vedere parteneriate între UAT-uri și firme private cu intenții de a investi în tehnologiile verzi, de ex: UAT-ul pune la dispoziție terenul, racordul la utilități și facilități fiscale pe o perioadă determinată, iar privatul face investiția generatoare de locuri de muncă locale și de taxe și impozite la bugetul UATului
Investiții în realizarea de parcuri fotovoltaice conectate la rețea (operaționale)-poate fi o soluție finanțarea acestor parcuri pe terenurile ce aparțin fostelor mine sau uzine astfel realizându-se proiecte integrate decontaminare/ regenerare/ reconversie	
Investiții în realizare de turbine eoliene (ferme eoliene - conectate la rețea)	
Investiții în ferme fotovoltaice pentru promovarea utilizării energiei din surse regenerabile la nivelul operatorilor industria	

2. Analiza contextului actual

1. Surse alternative de energie

În urma aderării UE la Acordul de la Paris și odată cu publicarea Strategiei Uniunii Energetice, UE și-a asumat un rol important în privința combaterii schimbărilor climatice, prin cele 5 dimensiuni principale: securitate energetică, decarbonare, eficiență energetică, piața internă a energiei și cercetare, inovare și competitivitate.

Începând cu 2005, majoritatea statelor europene au intrat într-un proces de tranziție în care sursele curate de energie constituie unul dintre pilonii principali. Obiectivul este o rețea electrică total neutră din punctul de vedere al emisiilor de dioxid de carbon.

În 2017, energia din surse regenerabile a reprezentat 17,5 % din energia consumată în UE, iar în 2018, ajunsese la 17,98%, fiind în constantă creștere față de 13,4% în 2011. În România, tendința a fost una inversă în condițiile în care ponderea energiei din surse regenerabile în consumul final brut de energie a fost în scădere constantă în ultimii ani, coborând de la 25,032% în anul 2016 până la 24,45% în 2017 și 23,87% în anul 2018. Astfel, în 2018, România a fost la doar 0,1 puncte procentuale de ținta fixată în cadrul strategiei Europa 2020, conform căreia ponderea energiei din surse regenerabile în consumul final brut de energie trebuie să ajungă la 24%.

Ponderea energiei din surse regenerabile (procent)

GEO/TIME	2011	2012	2013	2014	2015	2016	2017	2018
European Union - 28	13,411	14,69	15,378	16,219	16,733	16,998	17,479	17,985
European Union - 27	14,587	16,063	16,711	17,482	17,85	18,052	18,478	18,89
Romania	21,186	22,825	23,886	24,845	24,785	25,032	24,454	23,875

Sursa: Eurostat. Share of energy from renewable sources [nrg_ind_ren]

Creșterea cotei de energie regenerabilă este esențială pentru atingerea obiectivelor UE privind climatul și energia. Obiectivul UE este să ajungă la 20% din energia sa din surse regenerabile până în 2020 și cel puțin 32% până în 2030. Dintre statele membre ale UE, 12 state membre au atins deja o cotă egală cu sau mai mare de obiectivele lor naționale 2020: Bulgaria,

Cehia, Danemarca, Estonia, Grecia, Croația, Italia, Letonia, Lituania, Cipru, Finlanda și Suedia și alte 4, printre care și România, sunt foarte aproape să-și atingă țintele (mai puțin de 0,1%). Ponderea energiei din surse regenerabile utilizată în transport, a crescut în România, de la 2,85% în 2011 la 6,34% în 2018, în electricitate de la 31,12% în 2011 la 41,79% în 2018 iar în încălzire și răcire de la 24,3% în 2011 la 25,43% în 2018.

Ponderea energiei din surse regenerabile în transport, electricitate, încălzire și răcire (procent)

GEO/TIME	2011	2012	2013	2014	2015	2016	2017	2018
Transport								
European Union - 28	3,946	5,216	5,509	5,933	6,452	6,875	7,127	8,026
European Union - 27	4,056	5,752	6,077	6,553	6,752	7,163	7,477	8,261
Romania	2,853	4,962	5,445	4,675	5,488	6,169	6,558	6,342
Electricitate								
European Union - 28	21,641	23,479	25,327	27,425	28,794	29,501	30,704	32,062
European Union - 27	23,338	25,164	26,854	28,679	29,653	30,169	31,102	32,201
Romania	31,131	33,567	37,516	41,679	43,161	42,712	41,965	41,793
Încălzire și răcire								
European Union - 28	16,108	17,118	17,547	18,485	18,856	19,103	19,507	19,686
European Union - 27	17,528	18,715	19,129	20,047	20,379	20,572	20,975	21,143
Romania	24,306	25,745	26,195	26,739	25,886	26,865	26,581	25,433

Sursa: Eurostat. Share of energy from renewable sources [nrg_ind_ren]

Potențialul solar – parcuri fotovoltaice

România deținea în 2016 un total de 962 centrale sau parcuri fotovoltaice cu cea mai mare răspândire în Câmpia Română. Cele mai multe centrale solare au fost realizate în Timiș – 64, Olt, Dâmbovița și Prahova, fiecare cu câte 57 de investiții separate. În regiunea Sud-Vest Oltenia, în 2016, erau 134 centrale sau parcurile fotovoltaice distribuite astfel: Dolj – 37, Gorj – 20, Mehedinți – 11, Olt – 57, Vâlcea – 9. (Sursa: agro-business.ro).

Față de anul 2016, în prezent, numărul parcurilor fotovoltaice a crescut la 40 în județul Dolj, în vreme ce în celelalte județe din regiune a rămas neschimbat.

Puterea instalată în capacitățile de producere a energiei electrice solare la nivel național, era la începutul anului 2020 de 1391,9 MW. Puterea instalată a capacităților fotovoltaice din regiunea Sud-Vest Oltenia este de 624,155 MW din care 225,31 MW în județul Dolj, 47,52 MW în județul Gorj, 79,1MW în județul Mehedinți, 266,304 MW în Olt și 5,921 MW în județul Vâlcea.

Principala cauză pentru care potențialul solar nu este valorificat la un grad superior constă în faptul că sistemul energetic național nu poate prelua variațiile mari de injecție de putere generate de sursele fotovoltaice în absența unor sisteme de echilibrare și stocare dimensionate corespunzător. Instituirea arealelor protejate Natura 2000, precum și restricționarea dezvoltării parcurilor fotovoltaice pe suprafețe de teren agricole, limitează opțiunile privind instalarea unor noi parcuri fotovoltaice de mare dimensiune doar pe terenurile degradate sau neproductive.

Pe de altă parte, după închiderea accesului la schema de sprijin a Legii 220 la sfârșitul anului 2016, s-a constatat că nu s-au mai înregistrat investiții noi în astfel de capacități de producție, ca urmare a faptului că tehnologia actuală nu a atins performanțele necesare pentru a fi rentabilă fără schemă de sprijin.

2. Calitatea factorilor de mediu

2.1. Calitatea aerului

Atmosfera poate fi afectată de o multitudine de substanțe solide, lichide sau gazoase. Dat fiind faptul că atmosfera este cel mai larg și în același timp cel mai imprevizibil vector de propagare al poluanților, ale căror efecte sunt resimțite în mod direct și indirect de om și de către celelalte componente ale mediului, se impune ca prevenirea poluării atmosferei să constituie o problemă de interes public, național și internațional.

Poluarea aerului este cea mai gravă problemă, întrucât are efecte pe termen scurt, mediu și lung.

Monitorizarea calității aerului implică urmărirea elementelor incluse în cele patru categorii de probleme:

- ❖ sursele și emisiile de poluanți atmosferici;
- ❖ transferul poluanților în atmosferă;
- ❖ nivelul concentrațiilor de poluanți în atmosferă și distribuția spațio-temporală a acestora;
- ❖ efectele poluanților atmosferici asupra omului și mediului biotic și abiotic

Aerul este factorul de mediu cel mai important pentru transportul poluanților, deoarece constituie suportul pe care are loc transportul cel mai rapid al acestora în mediul înconjurător, astfel că supravegherea calității atmosferei este pe primul loc în activitatea de monitorizare.

Din datele de calitate ale aerului, obținute din rețeaua de monitorizare, rezultă o ușoară îmbunătățire a calității aerului datorată diminuării activităților economice și programelor de rețehnologizare și modernizare, realizate la nivelul unor unități industriale, precum și intensificării activității agențiilor de protecția mediului (creșterea numărului de inspecții la agenții economici a căror activitate produce impact asupra calității aerului).

Stațiile de monitorizare a calității aerului în județul Olt - 1 stație

- stația automată de monitorizare a calității aerului amplasată în municipiul Slatina (OT1)
- stație de tip industrial

2.2. Calitatea solurilor

Calitatea solului rezultă din interacțiunile complexe între elementele componente acestuia și poate fi legată de intervențiile defavorabile și practicile agricole neadaptate la condițiile de mediu, introducerea în sol de compuși mai mult sau mai puțin toxici, acumularea de produse toxice provenind din activitățile desfășurate de agenții economici.

Principala măsură este conservarea și protejarea fondului forestier și a celui funciar existent, prevenirea, stoparea sau reducerea tuturor factorilor care influențează negativ buna gestionare și exploatare a fondului existent. Având în vedere că mai există litigii privind proprietatea asupra terenurilor, fondul funciar privat are tendințe de dezvoltare în următorii ani, cu specificația că se vor modifica și categoriile de folosință.

Repartizată în teritoriu, situația fondului funciar al regiunii evidențiază următoarele situații: ponderea sectorului particular a crescut foarte mult mai ales după 1991, prin apariția legilor nr.18/1991 și nr.1/2000, legi ce garantează dreptul de proprietate al cetățenilor asupra terenurilor.

În conformitate cu legislația Fondului funciar clasificarea terenurilor se face după destinația acestora în următoarele categorii :

- a. terenuri cu destinație agricolă
- b. terenuri cu destinație forestieră
- c. terenuri aflate permanent sub ape

- d. terenuri din intravilan
- e. terenuri cu destinații speciale

Fondul funciar, după modul de folosință

	Suprafața totală	Suprafața agricola	Arabil	Pășuni	Fânețe	Vii și pepiniere viticole	Livezi și pepiniere pomicole
Olt	549.828	436.515	390.336	33.038	556	7.465	5.120

3.Biodiversitatea

Ariile naturale protejate și monumentele naturii listate în Legea 5/2000, de pe raza județului Olt, sunt în număr de șase și sunt situate în fondul forestier. Mai există șase arii protejate declarate prin HG 2151/2004 și 4 arii declarate la nivel județean.

Situri Natura 2000:

ROSCI0011 Braniștea Catârilor (Ot)

ROSCI0044 Corabia-Turnu Măgurele (Ot, Tr) – interregional

ROSCI0045 Coridorul Jiului (Dj, Ot, Mh, Gj)

ROSCI0140 Pădurea Călugărească (Ot)

ROSCI0166 Pădurea Reșca Hotărani (Ot)

ROSCI0168 Pădurea Sarului (Ot)

ROSCI0174 Pădurea Studinița (Ot)

ROSCI0177 Pădurea Topana (Ot)

ROSCI0183 Pădurea Vlădila (Ot)

ROSCI0225 Seaca-Optășani (Ot)

ROSCI0266 Valea Oltețului (Ot)

ROSCI0296 Dealurile Drăgășaniului (Ot, Vl)

ROSCI0376 Râul Olt între Mărunței și Turnu Măgurele (Tr, Ot) – interregional

ROSCI0386 Râul Vedea (Tr, Ot, Ag) – interregional

Arii de protecție specială avifaunistică (SPA):

ROSPA0024 Confluența Olt-Dunăre (Tr, Ot) – interregional

ROSPA0106 Valea Oltului Inferior (Ot, Tr, Vl) – interregional

ROSPA0135 Nisipurile de la Dăbuleni (Ot, Dj)

ROSPA0137 Pădurea Radomir (Ot, Dj)

Defrișările masive din ultimii ani, exploatările localizate în sit-uri Natura 2000, în imediata vecinătate a zonelor turistice precum și lipsa unor reglementări clare privind turismul în aceste zone, constituie un pericol pentru mediul înconjurător.

4. Gestionarea deșeurilor

4.1. Deșeurile menajere

O sursă de poluare provenită din gospodăria, ce afectează în mod vizibil mediul înconjurător este cea a deșeurilor menajere. În prezent, cantitatea acestor deșeuri a atins nivelul cel mai ridicat datorită, atât creșterii populației și agenților economici, cât și creșterii și diversificării activităților urbanistice. De asemenea, societatea de consum, stilurile de viață determinate de creșterea bunăstării populației generează într-o măsură tot mai mare deșeuri solide de natură menajeră. În categoria deșeurilor municipale, deșeurile produse de gospodăriile populației incluse în deșeurile menajere și asimilabile, ocupă o pondere destul de importantă.

Deșeurile municipale constituie o problemă de strictă actualitate, ținând seama de pericolul potențial pentru sănătate și mediu, precum și de faptul că acestea conțin o serie de materiale reciclabile a căror valorificare are drept rezultat economisirea de resurse naturale și diminuarea consumurilor materiale și energetice. Cantitățile de deșeuri destinate eliminării prin depozitare sau incinerare reprezintă pierderile de materie și energie care contravin principiilor unei dezvoltări durabile.

Deficiențele organizatorice (lipsa sau organizarea rudimentară a serviciilor de salubritate în mediul rural), precum și folosirea unor instalații / tehnologii de eliminare neadecvată unei gestiuni ecologice, fac ca această activitate să aibă un impact negativ asupra mediului și să constituie un risc pentru sănătatea publică.

Gestionarea deșeurilor municipale presupune colectarea, transportul, valorificarea și eliminarea acestora, inclusiv monitorizarea depozitelor de deșeuri după închidere.

Responsabilitatea pentru gestionarea deșeurilor municipale aparține administrațiilor publice locale, care, individual sau prin concesionarea serviciului de salubritate către un agent economic autorizat, trebuie să asigure colectarea selectivă, transportul, neutralizarea, valorificarea și eliminarea finală a acestor deșeuri.

Cantitatea de deșeuri menajere solide este destul de mică în comparație cu cantitatea de deșeuri municipale solide generate de gospodării și generatori similari. Cu toate acestea, se valorifică nu numai fracțiunile de deșeuri rezultate din procesele industriale, dar și rezultate din gospodării, etc. prin stații de transfer, direct de la firmele mici și mijlocii, REMAT-uri și alte companii care realizează colectarea deșeurilor.

Dintre acestea: deșeurile municipale solide sunt trimise la depozite pentru deșeuri, în timp ce o parte din fracțiunile de deșeuri sunt reciclate. În multe situații, unii generatori industriali au instalație de balotare și transportă direct sau contractează servicii de colectare a deșeurilor reciclabile. În ceea ce privește firmele mici, ar fi o soluție apelarea la operatori de tip REMAT.

Există mulți producători de mărime medie și mică care generează deșeuri industriale. Aceștia trebuie toți să dețină facilități pentru tratarea deșeurilor la locul de generare. Având în vedere numărul mare de categorii de deșeuri și cantitățile generate anual este necesară o varietate de facilități pentru stocarea temporară a acestora. Pentru acești generatori poate ar fi mai bine să apeleze la serviciile unor operatori care realizează tratarea deșeurilor.

Populația suportă impactul deșeurilor prin intermediul factorilor de mediu, fiind și sursă generatoare și receptor final. Efectele asupra omului, sunt directe în cazul depozitării deșeurilor menajere, datorită conținutului mare de microorganisme printre care și agenți patogeni care prin intermediul apei, aerului și solului ajung în organismul uman.

Din aceste considerente, gestiunea deșeurilor necesită adoptarea unor măsuri specifice, adecvate fiecărei faze de eliminare a deșeurilor în mediu.

Uleiurile uzate fac parte din categoria deșeurilor periculoase pentru mediu și pentru sănătatea oamenilor, sunt puțin degradabile și distrug flora și fauna dacă sunt deversate fără discernământ. Ars în spațiu deschis degajă hidrocarburi extrem de poluante pentru aer și cu impact cancerigen asupra sănătății umane. Folosit la vopsirea gardurilor este periculos pentru sănătatea oamenilor, după ploaie substanțele conținute de ulei ajung în sol și contaminează pânza freatică.

În județ au fost identificate și inventariate echipamente cu conținut de PCB, echipamente care pot contamina mediul pe câteva trasee. Contaminarea se datorează parțial manipulării și depozitării improprii a produselor cu conținut de PCB – uri, utilizării în diverse ramuri industriale drept fluide hidraulice sau de transfer termic, etc. În plus, PCB – urile scurse din

echipamentele electrice deteriorate ajung pe sol și în cele din urmă în râuri și lacuri. Odată ajunse în mediu, PCB-urile persistă un timp îndelungat cu tendința de a se acumula în organismele vii, concentrația crescând către nivelurile superioare ale lanțurilor trofice, unde se găsește și omul.

În ceea ce privește bateriile și acumulatorii gestionați necorespunzător, aceste elemente reprezintă un risc crescut deoarece conțin o cantitate mare de mercur, care este extrem de toxic, componentele principale ale bateriilor fiind alcalinii de magneziu și zinc-carbon.

DEȘEURILE MUNICIPALE

Prin deșeurile municipale înțelegem totalitatea deșeurilor generate în mediul urban și rural din gospodăria, instituții, unități comerciale, agenți economici (deșeurile menajere și asimilabile), deșeurile stradale colectate din spații publice, străzi, parcuri, spații verzi, deșeurile din construcții - demolări și nămoluri de la epurarea apelor uzate orășenesti.

Deșeurile municipale și asimilabile conțin în cea mai mare parte categorii de deșeurile care pot fi și trebuie valorificate: hârtie, carton, plastic, metale, lemn, sticlă și biodegradabile. Depozitarea rămâne principala opțiune de eliminare a deșeurilor municipale, din totalul deșeurilor municipale generate.

În vederea dezvoltării unui sistem integrat de colectare și transport a deșeurilor precum, al reducerii impactului asupra mediului și al reducerii cantității de deșeurile biodegradabile depozitate, consiliile locale au obținut finanțări prin programe europene în vederea modernizării și extinderii sistemului actual de colectare și transport al deșeurilor.

Gestionarea deșeurilor periculoase din deșeurile municipale

Deșeurile menajere periculoase sunt definite ca acele deșeurile care ar putea să accentueze proprietățile periculoase ale deșeurilor solide municipale, atunci când sunt depozitate, incinerate sau convertite în compost.

Uleiul de motor, vopselele, pesticidele, antigetul, substanțele de conservare a lemnului, bateriile, cosmeticele și unele dintre substanțele utilizate pentru curățat sunt exemple de produse care pot conține solvenți, produși petrolieri, metale grele sau substanțe toxice chimice. Atunci când aceste produse sunt aruncate la gunoi sau vărsate în canalizare, contaminatează mediul.

Deșeurile periculoase din deșeurile municipale necesită o colectare specială în puncte de colectare diferite de cele utilizate în general pentru deșeurile solide municipale, în vederea aplicării soluțiilor specifice de tratare pentru evitarea unor poluări accidentale.

Există un număr mare de diferite materiale periculoase utilizate în gospodării sau în întreprinderile mici. Foarte toxice, deșeurile menajere periculoase pot interfera cu procesele naturale biologice care se produc în depozite, mai târziu contaminează solurile și fac ca tratarea lor să fie mai dificilă, și/sau produc o contaminare semnificativă a apelor de suprafață.

Prin implementarea unui concept de colectare selectivă și de depozitare a deșeurilor periculoase pentru deșeurile menajere și comerciale vor fi atinse următoarele obiective:

- reducerea gradului de toxicitate a deșeurilor depozitate în rampă,
- reducerea riscului legat de acest tip de deșeuri când acestea sunt depozitate în rampă alături de deșeurile menajere.

În prezent, doar cantități mici de deșeuri menajere periculoase sunt colectate. Acestea sunt în mare parte uleiuri folosite la stații service și acumulatori uzurați proveniți de la magazine și din service-urile auto.

Gestionarea deșeurilor din construcții și demolări

Deșeurile din construcții și demolări continuă să fie un flux de deșeuri sensibil, deoarece în prezent nu se realizează o evidență exactă a cantităților generate și nicio gestionare corespunzătoare.

La nivelul Județului Olt, nu există o evidență clară a acestor tipuri de deșeuri. În prezent doar o mică parte din deșeurile provenite din construcții și demolări este raportată, în special cea provenită de la cetățenii care solicită Autorizații de construire pentru renovări/demolări/construcții noi. Cele mai mari cantități, constând de regulă în resturi de betoane, cărămidă sau mixte (cărămidă sau mortar) provin însă din zona societăților de construcții, care însă de regulă nu le declară, întrucât fie le concasează și le reutilizează la amenajarea drumurilor de acces în șantier sau pentru umplerea gropilor de pe drumurile comunale, fapt mai mult sau mai puțin legal, fie le depozitează de cele mai multe ori în locuri nepermise.

Deșeurile industriale nepericuloase

Conform datelor raportate de agenții economici, principalele grupe de deșeuri industriale valorificate sunt:

- deșeuri feroase și neferoase;

- deșeuri din materiale plastice;
- deseuri lemnoase;
- anvelope uzate;
- deseuri din hârtie, carton.

Deșeurile periculoase reprezintă o problemă de importanță deosebită, atât prin cantitățile de deșeuri generate, cât și datorită diversității compoziției. Cantitatea de deșeuri industriale periculoase generată a scăzut în ultimii ani datorită încetării activității unor unități economice. Principalele activități generatoare de deșeuri periculoase din județ sunt: activitatea de transport (deșeuri de ulei uzat, baterii / acumulatori uzați), activitățile agricole (pesticide expirate, ambalaje de pesticide, ulei uzat, baterii /acumulatori uzați, etc.), prelucrarea lemnului (lacuri, vopsele) precum și acoperirile metalice - galvanizări (emulsii uzate de la mașini unelte, nămoluri cu metale grele).

Uleiurile uzate se supun H.G. nr. 235/2007 privind gestionarea uleiurilor uzate. Producătorii și importatorii de uleiuri, sunt obligați să asigure organizarea sistemului de gestionare a uleiurilor uzate, corespunzător cantităților și tipurilor de uleiuri introduse pe piață.

La nivelul județului există operatori autorizați să colecteze ulei uzat. Cantitatea de ulei uzat colectată este valorificată prin regenerare, co – incinerare sau eliminată prin incinerare de către operatori autorizați.

În stabilirea orientărilor strategice în ceea ce privește dezvoltarea durabilă a teritoriului Județului Olt în perioada 2021-2027 pornim de la necesitatea soluționării în mod decisiv a amenințării reprezentată de schimbările climatice și degradarea mediului. Caracterul global al schimbărilor climatice necesită o cooperare locală, regională și națională cât mai amplă, cu scopul de a accelera reducerea emisiilor globale de gaze cu efect de seră și de a facilita adaptarea la efectele negative ale schimbărilor climatice.

Observăm cu profundă îngrijorare decalajul semnificativ dintre efectul agregat al angajamentelor asumate de părți în privința reducerii emisiilor anuale globale de gaze cu efect de seră până în 2020 și progresele înregistrate în privința reducerii emisiilor cumulate, care să permită menținerea unei creșteri a temperaturii medii globale sub 2 grade Celsius sau cu 1,5 grade Celsius peste nivelurile preindustriale.

Recunoaștem că dezvoltarea și managementul urbane durabile sunt cruciale pentru calitatea vieții cetanilor județului. Vom colabora cu autoritățile și comunitățile locale pentru reamenajarea și planificarea orașelor și așezărilor umane, pentru a încuraja coeziunea la nivel de comunitate și siguranța personală și pentru a stimula inovarea și ocuparea forței de muncă.

Vom reduce efectele negative ale activităților urbane și ale substanțelor chimice, care sunt periculoase pentru sănătatea umană și pentru mediu, inclusiv prin gestionarea ecologică rațională și utilizarea în condiții de siguranță a substanțelor chimice, reducerea și reciclarea deșeurilor și utilizarea mai eficientă a apei și energiei.

Vom depune eforturi pentru a minimiza impactul orașelor asupra sistemului climatic global. La elaborarea strategiilor și politicilor noastre locale de dezvoltare rurală și urbană vom ține seama și de tendințele și proiecțiile demografice.

Obiectivele stabilite la nivel județean vor fi în concordanță cu obiectivul național, respectiv:

- alinierea la performanțele medii ale UE privind indicatorii energetici și de schimbări climatice;
- îndeplinirea angajamentelor în domeniul reducerii emisiilor de gaze cu efect de seră în concordanță cu acordurile internaționale și comunitare existente și implementarea unor măsuri de adaptare la efectele schimbărilor climatice.

România va continua să contribuie efectiv, conform acordurilor în vigoare la nivel internațional și comunitar, la implementarea obiectivelor comune ale Uniunii Europene în domeniul schimbărilor climatice prin reducerea emisiilor de gaze cu efect de seră și implementarea de măsuri de adaptare la efectele schimbărilor climatice. Prin creșterea eficienței energetice, consumul de energie primară se va reduce cu 30%, iar consumul de energie finală cu 26% comparativ cu media consumului din perioada 2001-2005. Se va generaliza iluminatul cu lămpi eficiente.

Se va extinde utilizarea tehnologiilor curate de producere a energiei electrice și căldurii bazate pe surse de energie și centrale electrice cu emisii foarte reduse de carbon, prevăzute cu facilități pentru captarea și stocarea geologică a dioxidului de carbon.

Deoarece Programul Operațional Tranziție Justă - (POTJ) 2021-2027 există doar în formă de schiță, nu putem concluziona astăzi informațiile privind beneficiarii eligibili finali și

cheltuielile eligibile finale. Pentru suportul informațiilor privind necesitatea accesării de fonduri pentru o tranziție justă prin decarbonizare a energiei electrice putem avea în vedere următoarele documente:

- ✓ Planul Național Integrat în domeniul Energiei și Schimbărilor Climatice 2021-2030
- ✓ Comunicare A Comisiei Către Parlamentul European, Consiliu, Comitetul Economic Și Social Și Comitetul Regiunilor Perspectiva Energetică 2050
- ✓ Pactul ecologic European (The Green Pact)
- ✓ Strategia UE privind integrarea sistemului energetic

3. Anexe suport

Anexa 1 *EXTRAS DIN STRATEGIA DE DEZVOLTARE OLT 2021-2027*

Capitolul III - Strategia de dezvoltare

Subcapitolul 3 - Obiective și măsuri de dezvoltare

P7. Protecția mediului și creșterea eficienței energetice

Măsura 7.1. Îmbunătățirea eficienței energetice în sectorul public și privat

- reabilitarea și modernizarea termică a clădirilor existente, precum și/sau a sistemelor de alimentare cu căldură pentru încălzirea și prepararea apei calde menajere, prin folosirea panourilor solare sau a altor elemente inovative;
- eficientizarea consumului de energie prin promovarea surselor regenerabile de energie și prin eficientizarea surselor clasice de energie;
- intervenții la nivelul elementelor de construcție exterioare și măsuri de consolidare a clădirilor publice;
- contorizarea utilităților la nivel de clădire;
- modernizarea echipamentelor de producere a utilităților termice;
- reabilitarea/extinderea și modernizarea sistemului de iluminat public;
- reabilitarea/extinderea și modernizarea rețelelor de transport și distribuție a energiei electrice.
- dezvoltare sustenabilă a activității productive în condițiile respectării principiilor comunitare de dezvoltare durabilă

Măsura 7.2. Modernizarea infrastructurii de mediu

- Reabilitarea/extinderea/modernizarea rețelelor de apă și canalizare la nivel local (inclusiv în localitățile rurale)
- Managementul integrat al deșeurilor, calitatea apei și biodiversitatea
- Gestionarea apei și a apelor uzate
- Reconstrucția ecologică a zonelor degradate
- Schema de reducere a poluării cu pulberi și nitriti, nitrați

Măsura 7.3. Promovarea adaptării la schimbările climatice, prevenirea și gestionarea riscurilor

- Reducerea emisiilor de gaze cu efect de seră în sectorul agricol și forestier;
- Sprijin pentru investiții de prevenire a riscurilor și măsuri de gestionare a riscurilor (gestionarea inundațiilor, prevenirea incendiilor forestiere, regenerarea pădurilor);
- Acțiuni de conștientizare
- Măsuri de conservare a Ariilor protejate

Capitolul III - Strategia de dezvoltare

Subcapitolul 4 - Obiective pe termen mediu și lung pentru dezvoltarea durabilă a județului Olt

Conceptul de **dezvoltare durabilă** desemnează totalitatea formelor și metodelor de dezvoltare socio-economică care se axează în primul rând pe asigurarea unui echilibru între aspectele sociale, economice și ecologice și elementele capitalului natural.

Acest concept de dezvoltare durabilă a luat naștere ca răspuns la apariția problemelor de mediu și a crizei resurselor naturale. În special a celor legate de energie. Prin încurajarea selectivă a investițiilor la nivelul județului Olt se va asigura punerea în funcțiune a unor noi capacități de producere a energiei electrice bazate pe tehnologii curate, cu impact major asupra reducerii emisiilor de gaze cu efect de seră și a emisiilor de poluanți și asupra siguranței de funcționare a sistemului energetic național.

Dezvoltarea durabilă este cea care urmărește nevoile prezentului, fără a compromite posibilitatea generațiilor viitoare de a-și satisface nevoile. Astfel, în concordanță cu Strategia Națională pentru Dezvoltarea Durabilă a României 2030, județul Olt are următoarele obiective pentru perioada 2021 – 2027.

Obiective județene de dezvoltare durabilă ale județului Olt 2021-2027

Obiectivul 1. Asigurarea unei vieți sănătoase și promovarea bunăstării cetățenilor județului

Măsuri:

- Consolidarea prevenirii și tratării abuzului de substanțe, inclusiv a abuzului de substanțe stupefiante și a consumului nociv de alcool
- Reducerea cu 50 % a numărului global de decese și vătămări provocate de accidentele rutiere
- Asigurarea unei acoperiri universale cu servicii de sănătate, inclusiv protejarea împotriva riscurilor financiare, a accesului la servicii medicale esențiale de calitate și a accesului la medicamente și vaccinuri esențiale sigure, eficiente, de calitate și la prețuri accesibile pentru toți
- Reducerea numărului de decese și boli provocate de produsele chimice periculoase, de poluarea și contaminarea aerului, apei și a solului

- Creșterea finanțării sănătății și recrutarea, dezvoltarea, formarea și menținerea forței de muncă din domeniul sănătății

Obiectivul 2. Asigurarea unei educații echitabile, favorabile incluziunii și de calitate și promovarea posibilităților de învățare pe tot parcursul vieții, pentru toți

Măsuri:

- Asigurarea accesului egal pentru toate femeile și toți bărbații la educație tehnică, profesională sau superioară, inclusiv universitară, la prețuri accesibile și de calitate
- Creșterea numărului de tineri și adulți care au competențe relevante, inclusiv competențe tehnice și profesionale, pentru ocuparea forței de muncă, locuri de muncă decente și antreprenariat
- Eliminarea inegalităților de gen în educație și asigurarea accesului egal la toate nivelurile de educație și formare profesională pentru persoanele vulnerabile, inclusiv pentru persoanele cu dizabilități, populațiile indigene și copiii aflați în situații vulnerabile
- Asigurarea faptului că toți cursanții obțin cunoștințele și aptitudinile necesare pentru promovarea dezvoltării durabile, inclusiv, printre altele, prin educație pentru dezvoltare durabilă și stiluri de viață durabile, drepturile omului, egalitatea sexelor, promovarea unei culturi a păcii și nonviolenței, cetățenie globală și aprecierea diversității culturale și a contribuției culturii la o dezvoltare durabilă

Obiectivul 3. Asigurarea accesului tuturor la serviciile de distribuire a apei și de salubritate și gestionarea durabilă a acestora

Măsuri:

- Realizarea accesului universal și echitabil la apă potabilă sigură și la prețuri accesibile pentru toți
- Realizarea accesului la servicii de salubritate și de igienă adecvate și echitabile pentru toți și renunțarea la defecarea în aer liber, acordând o atenție specială nevoilor femeilor și fetelor și ale persoanelor aflate în situații vulnerabile
- Îmbunătățirea calității apei prin reducerea poluării, eliminarea dumpingului deșeurilor, reducerea la minimum a deversării de produse chimice și materiale periculoase, înjumătățirea proporției de ape uzate neepurate și creșterea semnificativă, la nivel mondial, a gradului de reciclare și de reutilizare în condiții de siguranță a apei
- Creșterea eficienței utilizării apei în toate sectoarele și asigurarea sustenabilității captărilor de apă dulce și a alimentării cu apă dulce, pentru a soluționa problema deficitului de apă și a reduce considerabil numărul de persoane afectate
- Sprijinirea și consolidarea participării comunităților locale la îmbunătățirea managementului serviciilor de apă și salubritate

Obiectivul 4. Asigurarea accesului tuturor la servicii energetice fiabile, durabile, moderne și la prețuri accesibile

Măsuri:

- Asigurarea accesului universal la servicii energetice fiabile, durabile, moderne și la prețuri accesibile
- Creșterea ponderii energiei regenerabile în mixul energetic global

Obiectivul 5. Promovarea unei creșteri economice susținute, favorabile incluziunii și durabile, a ocupării depline și productive a forței de muncă, precum și a unor condiții de muncă decente pentru toți

Măsuri:

- Promovarea politicilor orientate pe dezvoltare care sprijină activitățile productive, crearea de locuri de muncă decente, spiritul antreprenorial, creativitatea și inovarea și care

încurajează formalizarea și creșterea microîntreprinderilor și a întreprinderilor mici și mijlocii, inclusiv prin accesul la servicii financiare

- Îmbunătățirea treptată, până în 2030, a utilizării eficiente a resurselor la nivel global în ceea ce privește consumul și producția și depunerea de eforturi pentru a separa creșterea economică de degradarea mediului, în conformitate cu cadrul pe 10 ani al Programelor privind consumul și producția durabile, țările dezvoltate preluând conducerea
- Elaborarea și implementarea de politici de promovare a turismului durabil, care să creeze locuri de muncă și care să promoveze cultura și produsele locale

Obiectivul 6. Dezvoltarea unei infrastructuri reziliente, promovarea industrializării incluzive și durabile și încurajarea inovării

Măsuri:

- Dezvoltarea unei infrastructuri de calitate, fiabile, durabile și reziliente, inclusiv a infrastructurii regionale și transfrontaliere, pentru a sprijini dezvoltarea economică și bunăstarea umană, asigurând tuturor accesul echitabil și la costuri accesibile
- Susținerea modernizării infrastructurii și re tehnologizarea industriilor pentru a le face durabile, cu o eficiență sporită a utilizării resurselor și adoptare la nivel mai mare a unor tehnologii și procese industriale nepoluante și ecologice, toate țările acționând în conformitate cu capacitățile lor
- Intensificarea cercetării științifice, modernizarea capacităților tehnologice ale sectoarelor industriale

Obiectivul 7. Dezvoltarea unor orașe și așezări umane favorabile incluziunii, sigure, reziliente și durabile

Măsuri:

- Asigurarea accesului tuturor la locuințe adecvate, sigure și la prețuri accesibile, precum și la servicii de bază și modernizarea cartierelor marginase
- Asigurarea accesului tuturor la sisteme de transport sigure, accesibile și durabile, la prețuri accesibile, îmbunătățind siguranța rutieră, în special prin extinderea transportului public, acordând o atenție specială nevoilor persoanelor aflate în situații vulnerabile, femeilor, copiilor, persoanelor cu dizabilități și persoanelor vârstnice

- Consolidarea unei urbanizări favorabile incluziunii și durabile și întărirea capacității de planificare urbană și management participative, integrate și durabile, în toate țările
- Consolidarea eforturilor de protejare și conservare a patrimoniului cultural și natural al lumii
- Sprijinirea stabilirii de legături economice, sociale și de mediu pozitive între zonele urbane, periurbane și rurale prin consolidarea planificării dezvoltării naționale și regionale

Obiectivul 8. Asigurarea unor modele de consum și producție durabile

Măsuri:

- Asigurarea unei gestionări durabile și a unei utilizări eficiente a resurselor naturale
- Reducerea la jumătate a risipei de alimente pe cap de locuitor la nivel mondial, în rețeaua de comerț cu amănuntul și la consumator și reducerea pierderilor alimentare de-a lungul lanțurilor de producție și aprovizionare, inclusiv pierderile post-recoltare
- Asigurarea gestionării raționale din punct de vedere ecologic a substanțelor chimice și a tuturor deșeurilor pe toată durata ciclului lor de viață, în conformitate cu cadrele internaționale convenite, și reducerea semnificativă a eliberării lor în aer, apă și sol, pentru a reduce la minimum impactul negativ asupra sănătății umane și asupra mediului
- Reducerea substanțială a generării de deșeuri prin prevenție, reducere, reciclare și reutilizare
- Încurajarea întreprinderilor, în special a întreprinderilor mari și transnaționale, să adopte practici durabile și să integreze informațiile privind dezvoltarea durabilă în ciclul lor de raportare
- Promovarea unor practici de achiziții publice durabile, în conformitate cu politicile și prioritățile naționale
- Asigurarea faptului că toate persoanele au informații și cunoștințe relevante privind dezvoltarea durabilă și un stil de viață în armonie cu natura

Obiectivul 9. Luarea de măsuri urgente pentru a combate schimbările climatice și impactul acestora

Măsuri:

- Consolidarea rezilienței și a capacității de adaptare la pericolele legate de climă și la dezastrelor naturale, în toate țările

- Integrarea măsurilor privind schimbările climatice în politicile, strategiile și planificarea naționale
- Îmbunătățirea educației, sensibilizării populației și a capacității umane și instituționale în materie de atenuare a schimbărilor climatice, adaptare, reducere a impactului și alertă timpurie

Obiectivul 10. Protejarea, restaurarea și promovarea utilizării durabile a ecosistemelor terestre, gestionarea durabilă a pădurilor, combaterea deșertificării, stoparea și inversarea procesului de degradare a solului și stoparea declinului biodiversității .

Măsuri:

- Asigurarea conservării, restabilirii și utilizării durabile a ecosistemelor de apă dulce terestre și interioare și a serviciilor acestora, în special păduri, zone umede, munți și terenuri aride, în conformitate cu obligațiile prevăzute de acordurile internaționale
- Combaterea deșertificării, restaurarea terenurilor și solurilor degradate, inclusiv a terenurilor afectate de deșertificare, secetă și inundații și depunerea de eforturi pentru a atinge o lume neutră din punct de vedere al degradării solului
- Măsuri urgente pentru a stopa braconajul și traficul de specii de floră și faună protejate și abordarea cererii și ofertei de produse ilegale de specii sălbatice

Capitolul III - Strategia de dezvoltare

Subcapitolul 6. - Surse de finanțare

Programul operațional Tranziție justă

<p>Obiective specifice - POTJ sprijină exclusiv activitățile care sunt direct legate de obiectivul său specific acela de a permite regiunilor și cetățenilor să abordeze impactul social, economic și de mediu al tranziției către o economie neutră din punct de vedere climatic.</p>

<p>Priorități</p>

<p>O tranziție justă prin dezvoltarea spiritului antreprenorial, a IMM-urilor, a cercetării și inovării și a digitalizării</p>
--

<p>O tranziție justă prin reducerea poluării și consolidarea economiei circulare</p>
--

O tranziție justă bazată pe creșterea nivelului de ocupare a forței de muncă

Subcapitolul 2. - Investiții prevăzute în perioada 2021 – 2027

Protecția mediului și creșterea eficienței energetice

Sprijinirea eficienței energetice și utilizarea energiei regenerabile în infrastructura publică, inclusiv clădiri publice și în sectorul locuințelor:

- ✓ îmbunătățirea izolației termice a anvelopei clădirii (pereți exteriori, ferestre, tâmplărie, planșeu superior, planșeu peste subsol), inclusiv măsuri de consolidare a acesteia;
- ✓ reabilitarea și modernizarea instalațiilor pentru prepararea și transportul agentului termic, apei calde menajere și a ventilării și climatizării;
- ✓ implementarea sistemelor de management al funcționării consumurilor energetice: achiziționarea și instalarea sistemelor inteligente pentru promovarea și gestionarea energiei electrice;
- ✓ utilizarea surselor regenerabile de energie pentru asigurarea necesarului de energie termică pentru încălzire și prepararea apei calde de consum;
- ✓ înlocuirea corpurilor de iluminat fluorescent și incandescent cu corpuri de iluminat cu eficiență energetică ridicată, durată mare de viață;
- ✓ dezvoltare sustenabilă a activității productive în condițiile respectării principiilor comunitare de dezvoltare durabilă.

Acțiuni pentru modernizarea infrastructurii de mediu

- ✓ Reabilitarea/extinderea rețelelor de apă și canalizare la nivel local (inclusiv în localitățile rurale)
- ✓ Managementul integrat al deșeurilor, calitatea apei și biodiversitatea
- ✓ Gestionarea apei și a apelor uzate
- ✓ Reconstrucția ecologică a zonelor degradate

Capitolul V – Planul de acțiune

1. Investiții realizate în perioada 2014 – 2020

Proiectele aprobate și implementate la nivelul Consiliului Județean Olt în cadrul POR 2014-2020:

Modernizare drum județean DJ 546, km 54+300-km 127+200, L= 59,864 km , Dăneasa (intersecție DN6) – Slatina (intersecție DN65) – Verguleasa (intersecție DN 67B)

Axa prioritară 6 : Îmbunătățirea Infrastructurii Rutiere de Importanță Regională

Prioritatea de Investiții: 6.1 – Stimularea Mobilității Regionale prin Conectarea Nodurilor Secundare și Terțiare la Infrastructura TEN-T , inclusiv a Nodurilor Multimodale.

Valoarea totală a proiectului - 129.105.911,55 lei (inclusiv TVA).

Indicatori:

- Lungime drum - 59,864 km;
- Suprafață carosabilă sistem rutier- 420.901 mp;
- Suprafață trotuare proiectate - 55.555 mp;
- Suprafață carosabilă drumuri laterale - 17.820 mp
- Lungime borduri – 5.219 m
- Cămine de vizitare carosabile - 127 buc.
- Guri de scurgere - 60 buc.
- Aerisitoare de gaz- 158 buc.
- Suprafață parcări - 1.701 mp
- Suprafață stații de autobuz - 3.267 mp
- Accese la proprietăți - 2.223 buc.
- Platformă cântărire auto - 240 mp.
- Parapeți de siguranță - 5.130 mp.

Modernizare drum județean DJ 642, Stoenеști (intersecție DN6) - Giuvărăști (limită județul Teleorman)”

Axa prioritară 6, Îmbunătățirea infrastructurii rutiere de importanță regională

Prioritatea de investiție 6.1., Stimularea mobilității regionale prin conectarea nodurilor secundare și terțiare la infrastructura TEN-T, inclusiv a nodurilor multimodale, Apel dedicat sprijinirii obiectivelor prevăzute de Aria prioritară 1 - Interconectarea regiunii Dunării a Strategiei Uniunii Europene privind regiunea Dunării, AP 1b-Legături rutiere, feroviare și aeriene
Valoarea totală a proiectului 81.957.600,00 lei (inclusiv TVA).

Indicatori:

- Lungime drum	46,119 km;
- Suprafață carosabilă sistem rutier	303.204 mp;
- Suprafață carosabilă drumuri laterale:	- 20.808 mp
- Suprafață parcări:	4.320 mp
- Suprafață stații de autobuz:	1.485 mp
- Accese la proprietăți:	2.205 buc
- Parapeți de siguranță:	1.176 ml

Restaurare, consolidare și modernizare Casa Fântâneau - Centrul Eparhial Social-Cultural”

Axa prioritară 5 : Îmbunătățirea mediului urban și conservarea, protecția și valorificarea durabilă a patrimoniului cultural

Prioritatea de Investiții: 5.1 – Conservarea, protejarea, promovarea și dezvoltarea patrimoniului natural și cultural

Valoarea totală a proiectului - 10.199.489,40 lei (inclusiv TVA).

A. Starea tehnică din punct de vedere al asigurării cerințelor esențiale de calitate în construcții, potrivit legii

A.1. Starea tehnică – din punctul de vedere al asigurării cerințelor arhitecturale

a. Încadrarea clădirii conform legislației în vigoare

- Număr de nivele: Sp+P+1E+M
- Sistemul structural: clădirea nu are fundatii de beton, ele fiind de tip continuu din zidarie de caramida. Structura este alcatuita din zidarie portanta (ZNA). Planseele peste parter si peste

etaj sunt din lemn de grosime foarte mare, iar cel peste subsol este executat din boltisoare din caramida sustinute de grinzi metalice. Sarpanta este executata din lemn.

- zona seismică de calcul seismic caracterizată de următorii coeficienți:

coeficientul $ag=0.20g$, perioada de colț $T_c=0.7$ sec

Categoria și clasa de importanță a obiectivului

Categoria de importanță: C – conform HG nr. 766/1997

Clasa de importanță: III - conform NP 100/1992 (completat în 1996)

Clasa de importanță: III - conform cod de proiectare CR 0-2005

b. Zona și amplasamentul

Zona istorică a municipiului Slatina este marcată la limita dinspre nord – est de superba Casa Fântâneau, înscrisă pe o parcelă delimitată la vest de strada Mihai Eminescu, la sud de strada Sevastopol, la est de strada Vederii și la nord de bulevardul Nicolae Titulescu. Casa Fântâneau este amplasată pe strada Sevastopol la numărul 1, iar coordonatele geografice sunt următoarele: 44.43 latitudine nordică 24.35 longitudine estică.

c. Suprafața și situația juridică a terenului

- -suprafata totala a terenului este de 501.00 mp terenul se afla in intravilanul municipiului Slatina si este in categoria de folosinta Curti – Constructii
- -pe teren se afla o constructie cu suprafata construita la sol de 273.00 mp

Imobilul si terenul pe care se afla acesta este in municipiul Slatina, str. Sevastopol, nr. 1 si sunt proprietatea Episcopiei Slatinei si Romanatilor si este absolvit de orice obligatie.

d. Caracteristicile principale ale construcțiilor existente

Caracteristicile principale ale imobilului sunt cele ce tin de criteriile care odata indeplinite Casa Fantaneanu a fost clasata ca monument istoric, starea actuala de conservare a imobilului si faptul ca odata restaurat imobilul poate prelua o noua functiune.

- Criteriile de evaluare ca monument
- Vechimea constructiei, solicitarile asupra structurii pe care le-au exercitat cutremurele si lipsa unor lucrari serioase de consolidare au condus la degradarea structurii de rezistenta a imobilului.

Atitudinea utilizatorilor din ultima jumătate de secol a condus la degradarea imobilului din punct de vedere arhitectural.

Intervențiile de natură să modifice configurația planurilor de arhitectură cel puțin neinspirate, disprețul total față de finisajele interioare valoroase, specifice.

Din punct de vedere dimensional, Casa Fantaneanu se încadrează în:

- Dimensiuni în plan: lățime = 14.67 m, lungime maximă = 20.00 m, având o formă aproape rectangulară, neluând în calcul neperalelismul aproape insesizabil al peretilor
- Suprafața construită este de 273.00 mp

Accesul la clădire se face din strada Sevastopol printr-un trotuar pietonal.

e. sistemul constructiv al construcțiilor existente

Conform expertizei tehnice elaborate, clădirea existentă este realizată cu regim de înălțime subsol parțial, parter, etaj și mansardă, cu fundații și pereți structurali din zidărie de cărămidă.

Structura de rezistență a clădirii este alcătuită din zidărie portantă de cărămidă, cu grosimi de perete între 35 cm și 85 cm, pe fundații din cărămidă. Planșeul peste subsol este realizat din bolțișoare de cărămidă pe profile metalice. Planșeele peste parter și peste etaj sunt din lemn cu grosime foarte mare. Șarpanta este din lemn cu învelitoare din tablă.

Starea tehnică generală a clădirii nu este bună și necesită lucrări de consolidare a elementelor structurale, nestructurale și refacerea finisajelor interioare, exterioare și a instalațiilor.

f. Descrierea funcțională a construcțiilor existente

<u>Subsol:</u>	24.48 mp
Su_{subsol}	= 24.48 mp
Sc_{subsol}	= 46.31 mp
<u>Parter:</u>	
Camera	11.94 mp
Hol	38.52 mp
Camera	25.89 mp
Camera	18.85 mp
Camera	23.03 mp
Camera	24.52 mp
Camera	5.44 mp
Camera	3.87 mp
Camera	23.94 mp
Camera (anexa)	4.22 mp

$$S_{u\text{parter}} = 180.22 \text{ mp}$$

$$S_{c\text{parter}} = 273.00 \text{ mp}$$

Etaj:

$$\text{Hol} \quad 27.28 \text{ mp}$$

$$\text{Camera} \quad 23.85 \text{ mp}$$

$$\text{Camera} \quad 27.19 \text{ mp}$$

$$\text{Camera} \quad 26.05 \text{ mp}$$

$$\text{Camera} \quad 19.83 \text{ mp}$$

$$\text{Camera} \quad 23.97 \text{ mp}$$

$$\text{Camera} \quad 15.30 \text{ mp}$$

$$\text{Camera} \quad 16.08 \text{ mp}$$

$$\text{Grup sanitar} \quad 12.88 \text{ mp}$$

$$S_{u\text{etaj}} = 192.43 \text{ mp}$$

$$S_{c\text{etaj}} = 273.00 \text{ mp}$$

Mansarda:

$$\text{Hol} \quad 30.03 \text{ mp}$$

$$\text{Camera} \quad 11.98 \text{ mp}$$

$$\text{Camera} \quad 6.64 \text{ mp}$$

$$\text{Camera} \quad 23.90 \text{ mp}$$

$$\text{Camera} \quad 19.16 \text{ mp}$$

$$\text{Camera} \quad 19.75 \text{ mp}$$

$$\text{Camera} \quad 23.10 \text{ mp}$$

$$\text{Camera} \quad 14.94 \text{ mp}$$

$$\text{Camera} \quad 19.84 \text{ mp}$$

$$S_{u\text{mansarda}} = 192.43 \text{ mp}$$

$$S_{c\text{mansarda}} = 273.00 \text{ mp}$$

g. Aspect și finisaje

Din cauza lipsei de intretinere de-a lungul timpului și chiar a abandonării în ultimii 20 de ani interiorul imobilului se afla într-o stare de degradare avansată. Lipsa în proporție de 80 % a tamplăriei interioare și deteriorarea integrală a ferestrelor tuturor etajelor face imposibilă discuția despre un anumit grad de confort. La aceasta se adaugă și deteriorarea pardoselilor din lemn și de

asemenea a instalațiilor electrice, termice și sanitare. Din fericire starea de degradare a componentelor artistice interioare nu este așa de avansată astfel încât ele pot fi restaurate sau reconstituite.

La exterior starea de conservare a decorațiilor fatadelor permite de asemenea restaurarea sau reconstituirea.

Au dispărut integral și înlocuite cu goluri mai mari și fără nici o legătură cu arhitectura inițială lucarnele de la mansarda.

Finisaje interioare existente:

Pardoseli

În camere, pardoselile sunt realizate din parchet din lemn de stejar, a căror stare de conservare este precară, lipsind în proporție de 60%, restul fiind degradat.

Pe holuri, pardoselile sunt realizate din ciment sclivisit aflate și acestea într-o stare avansată de degradare.

Finisajele pereților și tavanelor:

Încă de la intrarea în casă se observă prezența picturii realizate o dată cu casa. De asemenea, se observă și intervențiile masive survenite în timp ce acoperă integral pictura murală originală.

Astfel doar în urma sondajelor stratigrafice a fost posibilă identificarea formelor și a culorilor originale. Autorul decorurilor interioare ale Casei Fântâneau din Slatina nu este cunoscut, ținând cont de faptul că decorurile au primit o serie de intervenții în timp, iar documentele de arhivă ale Slatinei au dispărut.

Sondajele stratigrafice efectuate în perioada 28.04 – 08.05.2016 au pus în evidență straturi de pictură originală a cărei datare este greu de stabilit în lipsa unor documente de epocă. Ea poate fi însă aproximată pornind de la faptul – consemnat în epocă – că proprietarul senatorul Constantin Fântâneau și-a ”înfrumusețat” casa spre sfârșitul secolului XIX. De asemenea analizând stilul decorațiilor murale acestea pot fi plasate în ultimul deceniu al secolului XIX.

Stilistic, ornamentația este vădit eclectică cu decoruri din elementele vegetale și geometrice caracteristice acestei perioade. Tavanale încăperilor reprezentative – câte s-au mai păstrat – sunt amplu decorate cu o ornamentație din barocul francez.

Intervențiile structurale au adus cu sine prejudicii în general finisajelor și decorațiunile interioare, cât și asupra picturii murale originale. Chiar dacă aspectul inițial al casei a fost cu totul

schimbat și degradările survenite în timp au dus la pierderea masivă a elementelor din interior, se mai păstrează totuși câteva decorații în stuc, căptușeli și pervazuri de la tâmplăria interioară.

La modificarea esteică a pereților interiori și reparațiilor aduse în timp au fost marcate anumite căi de acces, prmind transformări masive ale aspectului interior. În colțurile unui ancadrament al ușilor interioare s-a descoperit un fragment de ziar dintr-a publicație a anilor '70. Datele de pe fragmentul de ziar apar cu textul "decembrie 1970", fragmentul de hârtie fiind îngălbenit din cauza oxidării.

Pictura murală originală este aparentă doar la nivelul celor două plafoane de la etaj, restul casei a primit modificări estetice majore. Pereții verticali au fost acoperiți cu o serie de straturi de zugrăveala în tehncii diferite și de structură, culoare, compoziție diferită.

Pelicula de culoare originală a fost acoperită de 4-5 straturi de văruieli în tehnici diverse – ulei, tempera, valabile. Aceste straturi au fost puse în evidență în urma sondajelor stratigrafice realizate în diferite camere de la etaj și parter.

Trecerea de la o funcție la cealtă a adus probabil și intervențiile de zugrăvire și chituirea a lacunelor din structura de zidărie. Adandonarea casei a făcut ca în prezent să fie lipsită de ușile din interior, pervazele acestora și distrugerea ferestrelor cu geamurile sparte.

Tâmplăria interioară și exterioară

Atât tâmplăria interioară cât și cea exterioară sunt din lemn de stejar, vopsit în vopsele pe bază de ulei, aflate într-o stare precară de conservare.

Ușa exterioară, amplasată pe fațada sud-vestică, este executată din lemn, securizată de încă una din fier forjat. Foile de ușă sunt relativ întregi, cu degradări în zona broaștei și a părții interioare. De asemenea, în zona vitrată există un grilaj exterior din fier forjat, acoperit în straturi succesive de vopsea degradată.

Scara interioară:

Amplasată în extremitatea dinspre nord-est a holului principal pe peretele exterior, făcând legătura dintre subsol, parter, etaj și mansardă.

Între subsol și parter, rampa și treptele sunt executate din beton. Între parter și mansardă, rampa și treptele sunt executate din lemn. Parapetul este din fier forjat cu mana curenta din lemn.

In ceea ce privește starea de conservare, rampele și treptele sunt întregi, însă foarte uzate, iar parapetul și mâna curentă nu mai există.

Finisajele exterioare existente:

Pereții exteriori și soclul sunt tencuiți cu tencuieli profilate, realizate din ipsos compozit. Pereții sunt decorați, însă parte din aceste decorațiuni lipsesc, iar starea de degradare curentă este caracterizat de degradare parțială prin distrugere sau dispariție parțială, precum și de degradarea stratului de protecție – de suprafață.

Balconul amplasat la etaj, pe fațada sud-vestică, este realizat din oțel laminat cu parapet din fontă turnată. Starea de conservare a balconului este precară, parapetul lipsind parțial. Posibilitatea de restaurare este destul de redusă (30%).

Cornișa este executată din cărămidă sprijinită pe cadre metalice (platbandă de 50x8 în consolă și 30x6 dispusă longitudinal), cu profil longitudinal tras și denticuli din ipsos încastrați în cornișa și ancorați cu sârmă de profilele metalice.

Starea de conservare a cornișei este rea, din cauza degradării jgheburilor și a infiltrării apei provenite din precipitații, pe anumite tronsoane cornișa degradându-se (profilele trase s-au deteriorat, elementele metalice de susținere s-au corodat, denticulii din ipsos s-au desprins).

Invelitoarea este executată din tablă galvanizată, aflată într-o avansată stare de degradare și uzură (în proporție de aproximativ 70%).

Învelitoarea prezintă elemente decorative executate din tablă de zinc ambutisată cu elemente din fier forjat, care sunt prost conservate, în unele locuri lipsind.

De asemenea, la invelul învelitorii există lucarne. Acestea sunt executate din timpane de zidărie, acoperite cu tablă de zinc ambutisată și cositorită, prezentând și elemente din fier forjat. În timp, lucarnele au suferit modificări față de situația originală.

Burlanele sunt realizate în prezent din tabla galvanizată, însă acestea inițial au fost executate din tablă de zinc, aflându-se în prezent într-o stare avansată de degradare, situație care implică accelerarea degradării și a elementelor de fațadă.

Aleea pietonală și scara exterioară sunt executate din beton armat și beton mozaicat.

Aleea, treptele și jardiniera se află structural într-o stare bună de conservare. Aleea asigură traseul pietonal de-a lungul fațadei de sud-vest și totodată accesul la scara de acces în imobil. Jardiniera care ocupă spațiul dintre scara și colțul sud-est al construcției este inutilă, urâtă și menține apa în imediata vecinătate a peretelui adiacent. Finisajul peretelui exterior al jardinierii este cu placaj ceramic glazurat verde care nu are nicio legătură cu locul și arhitectura casei.

Reabilitare termică pentru îmbunătățirea eficienței energetice la Biblioteca Județeană Olt „ Ion Minulescu”

Axa prioritară 3 : *Sprijinirea tranziției către o economie cu emisii scăzute de carbon*

Prioritatea de Investiții: 3.1 – Sprijinirea eficienței energetice, a gestionării inteligente a energiei și a utilizării energiei din surse regenerabile în infrastructurile publice, inclusiv în clădirile publice, și în sectorul locuințelor, Operațiunea B – Clădiri publice

Valoarea totală a proiectului 1.515.760,16 lei (inclusiv TVA).

Capacitati (in unitati fizice si valorice):

- Suprafața fațadă termoizolată = 1.100,99 mp
- Suprafața fatadă termopanată = 356,23 mp
- Suprafață termohidroizolată = 630,740 mp

Reabilitare termică pentru îmbunătățirea eficienței energetice pentru sediul Consiliului Județean Olt

Axa prioritară 3 : *Sprijinirea tranziției către o economie cu emisii scăzute de carbon*

Prioritatea de Investiții: 3.1 – Sprijinirea eficienței energetice, a gestionării inteligente a energiei și a utilizării energiei din surse regenerabile în infrastructurile publice, inclusiv în clădirile publice, și în sectorul locuințelor, Operațiunea B – Clădiri publice

Valoarea totală a proiectului 2.323.814,72 lei (inclusiv TVA).

Capacitati (in unitati fizice si valorice):

- Suprafața fațadă termoizolată = 1.132,02 mp
- Suprafața fatadă termopanată = 632,35 mp
- Suprafață termohidroizolată = 1.068,00 mp
- Înlocuit becuri economice cu LED = 284 buc
- Înlocuit corpuri iluminat cu LED = 435 buc
- Montaj instalație fotovoltaică = 30 Kw
- Montaj pompe căldură = 3x70 kW

Creșterea eficienței energetice a clădirii Apartamente – Fosta Vila de Protocol

Axa prioritară 3 : *Sprijinirea tranziției către o economie cu emisii scăzute de carbon*

Prioritatea de Investiții: 3.1 – Sprijinirea eficienței energetice, a gestionării inteligente a energiei și a utilizării energiei din surse regenerabile în infrastructurile publice, inclusiv în clădirile publice, și în sectorul locuințelor, Operațiunea B – Clădiri publice

Valoarea totală a proiectului - 721.287,24 lei (inclusiv TVA).

Dotarea Unității de Primiri Urgențe din cadrul Spitalului Județean de Urgență Slatina

Axa prioritară 8 Dezvoltarea infrastructurii sanitare și sociale

Prioritatea de Investiții 8.1 - Investiții în infrastructurile sanitare și sociale care contribuie la dezvoltarea la nivel național, regional și local, reducând inegalitățile în ceea ce privește starea de sănătate și promovând incluziunea socială prin îmbunătățirea accesului la serviciile sociale, culturale și de recreere, precum și trecerea de la serviciile instituționale la serviciile prestate de comunitati

Obiectivul Specific 8.2 - Îmbunătățirea calității și a eficienței îngrijirii spitalicești de urgență

Operațiunea B – Unități de primiri urgențe

Valoarea totală a proiectului - 4.341.244,95 lei (inclusiv TVA).

Obiectivul general al proiectului:

Eficientizarea serviciilor integrate centrate pe pacient și a tratamentului patologiilor complexe care necesită o abordare integrată în cadrul Spitalului Județean de Urgență Slatina, în vederea atingerii obiectivului specific 7.1 ”Îmbunătățirea infrastructurii spitalicești în condițiile necesarei remodelări a rețelei spitalicești de urgență” din Strategia Națională de Sănătate 2014-2020 .

Proiectul, al cărui beneficiar este **Consiliul Județean Olt**, vizează dotarea Unitatii de Primiri Urgente din cadrul Spitalului Judetean de Urgenta Slatina .

Prin proiect se vor achizitiona echipamente specifice necesare Unitatii de Primiri Urgente din cadrul Spitalului Judetean de Urgenta Slatina , echipamente performante , la standardele impuse de legislatia in vigoare, inclusiv un computer tomograf.

Nevoile specifice cărora le va raspunde proiectul:

- Îmbunătățirea funcționării sistemului medical în cadrul Unității de Primiri Urgente din cadrul Spitalului Județean de Urgenta Slatina, a asistenței medicale de urgență în regim integrat cu

creșterea capacității de intervenție prin dotarea adecvată a unitatii de primiri urgențe, pentru înlocuirea periodică a echipamentelor depreciate;

- Menținerea la un standard ridicat a serviciilor de urgență prin investiții permanente în infrastructura de specialitate la nivel spitalicesc (inclusiv in echipamente);
- Îmbunătățirea competențelor medicilor din cadrul Unitatii de Primiri Urgente – Spitalul Județean de Urgenta Slatina prin asigurarea accesului la echipamente medicale performante

Administrație eficientă, servicii de calitate la nivel județean

Programul Operațional Capacitate Administrativă 2014-2020

Axa prioritară 2 - Administrație publică și sistem judiciar accesibile și transparente

Obiectivul specific 2.1- Introducerea de sisteme și standarde comune în administrația publică locală ce optimizează procesele orientate către beneficiari în concordanță cu SCAP

Valoarea totală a proiectului - 3.347.326,34 lei (inclusiv TVA), din care :

- Valoarea totală a proiectului pentru Lider de Parteneriat – UAT Județul Olt în sumă de 1.744.047,34 lei
- Valoarea totală a proiectului pentru Partener- Asociația Centrul pentru dezvoltare Durabilă Columna - în sumă de 1.603.279,00 lei

Obiectivul general al proiectului îl reprezintă fundamentarea deciziilor, planificarea strategică și măsuri de simplificare pentru cetățeni la nivelul Consiliului Județean Olt.

Obiective specifice ale proiectului :

1. Introducerea unor mecanisme și proceduri standard implementate la nivel local pentru fundamentarea deciziilor și planificarea strategică pe termen lung.
2. Realizarea unor seturi de proceduri simplificate pentru reducerea birocrăției pentru cetățeni la nivel local, corelate cu Planul integrat de simplificare a procedurilor administrative pentru cetățeni implementate.
3. Creșterea nivelului de cunoștințe și abilități ale personalului Consiliului Județean Olt, în vederea sprijinirii măsurilor/acțiunilor vizate de acest obiectiv specific.

Investiții comune în domeniul situațiilor de urgență în cadrul Consiliului Județean Olt și Municipality Dolna Mitropolia, Bulgaria ” (Joint investments in the field of emergency situations for Olt County Council and Dolna Mitropolia Municipality)

Program INTERREG V-A România-Bulgaria

Axa prioritară 3 - O regiune sigură, Obiectivul specific 3.1. - Îmbunătățirea managementului comun în situații de risc în zona transfrontalieră

Valoarea totală a proiectului - 916.047,52 Euro, din care:

- valoarea proiectului pentru Consiliul Județean Olt în calitate de lider - în sumă de 416.211,90 Euro
- valoarea proiectului pentru partener, Municipality Dolna Mitropolia, Bulgaria – în sumă de 499.835,62 Euro.

Obiective specifice:

- Îmbunătățirea capacității de răspuns în situații de urgență în județul Olt și municipalitatea Dolna Mitropolia din districtul Pleven prin reducerea timpului de intervenție;
- Îmbunătățirea capacității tehnice și a calității sistemului de intervenție în județul Olt și municipalitatea Dolna Mitropolia din districtul Pleven prin achiziționarea echipamentelor specifice;
- Facilitarea intervențiilor integrate în situații de dezastre sau accidente prin achiziționarea unor echipamente specifice;
- Îmbunătățirea accesului populației din județul Olt și municipalitatea Dolna Mitropolia la servicii sigure de intervenții în situații de urgență;
- Creșterea gradului de siguranță și de protecție a populației prin furnizarea serviciilor esențiale, calificate și responsabile în situații de urgență și dezastre majore.

Reabilitare termică pentru îmbunătățirea eficienței energetice la Spitalul Județean de Urgență Slatina

Axa prioritară 3 : Sprijinirea tranziției către o economie cu emisii scăzute de carbon

Prioritatea de Investiții: 3.1 – Sprijinirea eficienței energetice, a gestionării inteligente a energiei și a utilizării energiei din surse regenerabile în infrastructurile publice, inclusiv în clădirile publice, și în sectorul locuințelor, Operațiunea B – Clădiri publice

Valoarea totală a proiectului - 17.527.066,93 lei (inclusiv TVA).

Capacitati (in unitati fizice si valorice):

Suprafata Opaca (mp)	Suprafata Vitrata (mp)	Suprafata subsol (inclusiv grinzi) (mp)	Suprafata terasa , inclusiv atic,(mp)	Suprafata planseu ultimul nivel , inclusiv atic, cosoroaba (mp)	S fatada (mp)	S anvelopat (mp)	Su total ,inclusiv subsol (mp)	Su reabilitata termic instalatie distributie subsol si echilibrare termica (mp)	Su reabilitata termic centrala termica (mp)
6816,83	2383,02	514,71	5.119,76	1.384,82	9.199,85	16.219,14	19708,33	19708,33	19708,33

2. Investiții prevăzute în perioada 2021 – 2027

Principalele acțiuni de dezvoltare ce sunt necesare în perioada 2021 – 2027 sunt:

Dezvoltarea infrastructurii județene și a zonelor urbane

Acțiuni pentru reabilitarea infrastructurii locale și regionale de transport rutier

- ✓ Reabilitarea și modernizarea rețelei de drumuri județene care asigură conectivitatea, directă sau indirectă cu rețeaua TEN - T. Principala acțiune propusă se referă la investiția de bază în structura căii de rulare, având drept scop mărirea vitezei de deplasare, creșterea portanței, îmbunătățirea sistemelor și marcajelor de semnalizare și siguranță rutieră etc.
- ✓ Construirea/amenajarea de piste pentru biciclete în intravilanul localităților traversate de drumul județean, construirea/amenajarea/reabilitarea traseelor pietonale (trotuare) în intravilanul localităților traversate. Pentru creșterea siguranței deplasărilor velo și pietonale se vor realiza (acolo unde situația din teren o permite) piste separate pentru bicicliști, precum și trotuare care să faciliteze deplasările pietonale în afara părții carosabile.
- ✓ Construcția / modernizarea variantelor ocolitoare cu statut de drum județean conexe cu drumul județean respectiv. Pentru localitățile aflate pe traseul drumului județean, cu un trafic intens, și unde situația din teren o permite, se pot construi variante ocolitoare sau moderniza drumuri locale (care devin parte a traseului de drum județean prin reclasificare) care să asigure devierea traficului în afara localităților respective, având drept beneficiu creșterea vitezei de deplasare și mărirea gradului de siguranță al tuturor participanților la trafic.
- ✓ Construirea/ modernizarea/ reabilitarea de poduri și podețe, realizarea de apărări de maluri în zona podurilor. Operațiunile legate de lucrările de artă aflate pe traseul drumului județean au o importanță specială, datorită riscurilor create de degradarea acestui tip de construcții, iar reabilitarea/modernizarea lor, coroborată cu investițiile în lucrări de apărări de maluri va asigura o reziliență sporită în cazul inundațiilor.
- ✓ Construirea/ modernizarea/ reabilitarea de pasaje/noduri rutiere (construirea doar pentru asigurarea conectivității directe la autostrăzi TEN T a drumurilor județene) și construirea pasarelelor pietonale;
- ✓ Eliberarea și amenajarea terenului;

- ✓ Modernizarea/ construirea de rigole moderne pentru scurgerea apelor meteorice.
- ✓ Devierea și modernizarea rețelelor de apă, electricitate, gaze și canal, telefonie aflate în corpul/ampriza drumului;
- ✓ Amenajări pentru protecția mediului (inclusiv perdele forestiere cu rol de protecție împotriva alunecărilor de teren, a înzăpezirii sau a poluării cu gaze sau fonice) pe lungimea drumului județean modernizat/reabilitat, operațiuni pentru stabilizarea structurii drumului în zone supuse pericolului de alunecare;

Dezvoltarea zonelor urbane pentru măsurile de creștere a eficienței energetice a clădirilor rezidențiale

- ✓ îmbunătățirea izolației termice a anvelopei clădirii (pereți exteriori, ferestre, tâmplărie, planșeu superior, planșeu peste subsol), inclusiv măsuri de consolidare a acesteia;
- ✓ reabilitarea termică a sistemului de încălzire (reabilitarea instalației de distribuție, montarea de robinete termostatați, repararea/înlocuirea cazanului și/sau arzătorului din centrala termică de bloc/scara etc.)
- ✓ achiziționarea și instalarea unor sisteme alternative de producere a energiei din surse regenerabile – panouri solare termice, panouri solare electrice, pompe de căldură și/sau centrale termice pe biomasa;
- ✓ implementarea sistemelor de management al funcționării consumurilor energetice: achiziționarea și instalarea sistemelor inteligente pentru promovarea și gestionarea energiei electrice;
- ✓ înlocuirea corpurilor de iluminat fluorescent și incandescent cu corpuri de iluminat cu eficiență energetică ridicată, durată mare de viață;
- ✓ extinderea sistemului de iluminat public în localitățile urbane;
- ✓ înlocuirea iluminatului cu incandescență cu iluminat prin utilizarea unor lămpi cu eficiență energetică ridicată, durată mare de viață și asigurarea confortului corespunzător.

Reducere a emisiilor de dioxid de carbon pentru toate tipurile de teritoriu

- ✓ Achiziționarea de material rulant electric/vehicule ecologice pentru unitățile administrative teritoriale.
- ✓ Modernizarea/ reabilitarea/ extinderea traseelor de transport electric

- ✓ Modernizarea/ reabilitarea depourilor aferente transportului public și infrastructura tehnică aferentă
- ✓ Realizarea de trasee separate exclusive pentru vehiculele de transport public, cu scopul creșterii frecvenței serviciilor atât în orele de vârf, cât și în afara lor.
- ✓ Îmbunătățirea stațiilor de transport public existente, inclusiv realizarea de noi stații și terminale
- ✓ Construirea/ modernizarea/ reabilitarea pistelor/ traseelor pentru bicicliști
- ✓ Crearea de zone și trasee pietonale
- ✓ Realizarea de sisteme de monitorizare video bazat pe instrumente inovative și eficiente de management al traficului
- ✓ Realizarea de planuri de mobilitate urbană durabilă
- ✓ Realizarea de perdele forestiere, aliniamente de arbori sau arbuști pe terenurile publice din imediata vecinătate a rețelelor de străzi

Acțiuni pentru îmbunătățirea mediului urban, revitalizarea orașelor, regenerarea și decontaminarea siturilor poluate și promovarea măsurilor pentru reducerea zgomotului

- ✓ construcția și reabilitarea clădirilor pentru a găzdui diferite activități sociale și comunitare, culturale, agrement și sport
- ✓ crearea/modernizarea/reabilitarea spațiilor publice urbane (străzi nemodernizate, utilități publice nefuncționale sau în stare avansată de degradare, zone verzi neamenajate, etc.) care să conducă la reintegrarea favorizeze accesul general al populației.

Creșterea competitivității economice a județului

Acțiuni pentru dezvoltarea infrastructurii de afaceri, inclusiv infrastructura specifică cercetării și inovării

- ✓ activități specifice entității de inovare și transfer tehnologic, în vederea realizării de servicii tehnologice specializate pentru IMM-uri, cum ar fi: studii de investiții tehnologice; asistență și consultanță tehnică de specialitate la aplicarea / achiziționarea de tehnologii; evaluare tehnologică și audit tehnologic; veghe tehnologică, informare tehnologică, asistență la restructurarea/retehnologizarea și dimensionarea agenților economici; formarea și dezvoltarea de activități economice inovative în vederea reconversiei forței de muncă în zonele cu probleme accentuate cu șomajul; dezvoltarea resurselor umane în sistemul de inovare și

transfer tehnologic, urmărirea dezvoltării tehnologice în plan intern și internațional; transfer tehnologic și validare tehnologică; prognoza, evaluare tehnologică; audit tehnologic; analize statistice și indicatori ai eficienței inovării; crearea, dezvoltarea și întreținerea de bănci de date specializate etc.

Acțiuni pentru creșterea competitivității IMM-urilor

- ✓ investițiile realizate de start-up-uri pentru dezvoltarea activităților de producție și servicii, precum achiziționarea de active corporale (spații de producție și servicii, dotarea cu echipamente) și a celor necorporale (de tipul brevete, licențe, etc.).
- ✓ activitățile de construcție, modernizare sau extindere a spațiilor de producție sau servicii specifice IMM-urilor, cât și activități de dotare cu echipamente și instalații industriale, mașini și utilaje sau alte tipuri de dotări necesare care pot contribui la îmbunătățirea și creșterea capacităților de dezvoltare a produselor și a serviciilor

Modernizarea și dezvoltarea infrastructurii sociale

Acțiuni pentru Infrastructura de sănătate și pentru situații de urgență

- ✓ construirea/ reabilitarea/ modernizarea/extinderea infrastructurii de servicii medicale (ambulatorii, unități de primiri urgențe, centre integrate de intervenție medico-sociale etc.)
- ✓ dotarea cu echipamente specifice a infrastructurii de servicii medicale construite/ reabilite/ modernizate/ extinse

Acțiuni pentru Infrastructura educațională

- ✓ Reabilitarea/modernizarea/echiparea infrastructurii educaționale antepreșcolare (creșe)
- ✓ Construcția/ reabilitarea/ modernizarea/ echiparea infrastructurii educaționale preșcolare (grădinițe)
- ✓ Construcția/ reabilitarea/ modernizarea/ echiparea infrastructurii educaționale pentru învățământul general obligatoriu (școli I-VIII)
- ✓ Reabilitarea/modernizarea/echiparea infrastructurii școlilor profesionale/ liceelor
- ✓ Reabilitarea/modernizarea/echiparea infrastructurii educaționale universitare

Acțiuni pentru modernizarea infrastructurii sociale

- ✓ reabilitarea/ modernizarea/extinderea infrastructurii de servicii sociale (centre nerezidențiale, centre de zi, centre respiro etc.)
- ✓ dotarea cu echipamente specifice a infrastructurii de servicii sociale construite/ reabilite/ modernizate/ extinse

Acțiuni pentru sprijinirea regenerării economice și sociale a comunităților defavorizate din mediul urban și rural

- ✓ Construirea/reabilitare/modernizare locuințelor sociale
- ✓ Construirea de infrastructură de economie socială
- ✓ Investiții în infrastructura de sănătate și servicii sociale – construirea/reabilitarea centrelor integrate de intervenție medico-socială
- ✓ Stimularea ocupării, prin intermediul activităților de economie socială
- ✓ Activități de dezvoltare comunitară integrată – activități de informare, consiliere, pregătire etc.

Dezvoltarea resurselor umane în sprijinul unei ocupări durabile și a incluziunii sociale , abordare integrată a aspectelor sociale

Consilierea pentru integrare pe piața muncii a categoriilor vulnerabile

- ✓ Prin integrarea grupurilor vulnerabile pe piața muncii se dorește dezvoltarea capacității, competențelor, cunoștințelor și a stimei de sine a acestor grupuri. Asigurarea de formare profesională, pregătire antreprenorială și dezvoltare personală pentru membrii grupurilor vulnerabile în vederea integrării pe piața muncii, cât și dezvoltarea serviciilor sociale de suport, împreună cu promovarea la nivelul comunităților locale a unor politici de dezvoltare locală care să ia în considerare asigurarea accesului grupurilor vulnerabile la bunuri și servicii publice la același nivelcu populația majoritară și crearea de oportunități de integrare socială pentru grupurile vulnerabile reprezintă acțiunile principale necesare pentru îndeplinirea acestei acțiuni.

Măsuri pentru creșterea gradului de conștientizare a nevoii de educație

- ✓ În actualul context socio-economic și din experiența crizei economice s-a observat că educația elevilor și studenților este vitală pentru facilitarea accesului la un loc de muncă și pentru

câștigarea independenței financiare. În acest sens, implementarea unei acțiuni destinate creșterii gradului de conștientizare a nevoii de educație reprezintă o necesitate pentru asigurarea unei dezvoltării sustenabile.

Promovarea incluziunii sociale active

- ✓ Această măsură își propune dezvoltarea unui sistem unitar, eficient și modern privind Economia Socială, contribuind astfel la creșterea calității vieții cetățenilor județului Olt, prin promovarea incluziunii active a acestora atât pe piața muncii cât și în viața socială. De asemenea, promovarea incluziunii sociale active va contribui la creșterea capacității de a realiza o dezvoltare locală durabilă și inclusivă la nivelul comunităților locale.

Susținerea dezvoltării organizațiilor sociale

- ✓ Dezvoltarea organizațiilor sociale pe teritoriul județului Olt va asigura implicarea acestora în activități care asigură realizarea infrastructurii și a serviciilor necesare pentru ușura înființarea de întreprinderi mici sau începerea de proiecte generatoare de venit pentru comunitățile locale. De asemenea, scopul organizațiilor sociale îl constituie și angajarea acestora în activitățile de comerț din care sectorul privat s-a retras ca urmare a lipsei profitabilității și acționează intens pentru crearea de locuri de muncă pentru persoanele slab calificate sau pentru persoanele cu dezabilități.

Abordarea integrată a aspectelor sociale

- ✓ Investiții în infrastructură în special pentru zonele defavorizate și grupurile vulnerabile
- ✓ Cooptarea sectorului privat în comunitate prin acțiuni de responsabilitate socială corporatistă Responsabilitatea socială corporatistă sau "afacerile cu față umană", așa cum au fost descrise în cadrul Conferinței internaționale pentru responsabilitate socială, ar trebui să constituie o componentă normală în viața economică și socială. Sectorul privat deține o anumită obligativitate morală în a interacționa pozitiv atât cu angajații și mediul înconjurător cât și cu populația și comunitatea locală iar oferirea unor beneficii pe termen lung pentru întreaga societate prin activitatea desfășurată trebuie să devină în timp obiectiv real.
- ✓ Consilierea pentru integrare pe piața muncii a categoriilor vulnerabile. Una dintre cele mai expuse categorii la riscul de excluziune socială este minoritatea romă. Conform

Recensământului populației și locuințelor din 2011, 619.000 de persoane s-au declarat ca fiind de etnie romă la nivel național. Participarea redusă și accesul limitat la poziții nesigure și marginale pe piața muncii se traduc în venituri precare și risc ridicat de sărăcie și excluziune socială în rândul populației de etnie romă. Astfel, la nivelul anului 2012, în rândul romilor din mediul rural, cu vârste cuprinse între 15 și 64 de ani, se înregistrează, o rată de ocupare de 38 %, situându-se cu 28 % sub procentul populației ocupate din mediul rural.

- ✓ Susținerea dezvoltării organizațiilor sociale - Dezvoltarea organizațiilor sociale pe teritoriul județului Olt va asigura implicarea acestora în activități care asigură realizarea infrastructurii și a serviciilor necesare pentru ușura înființarea de întreprinderi mici sau începerea de proiecte generatoare de venit pentru comunitățile locale. De asemenea, scopul organizațiilor sociale îl constituie și angajarea acestora în activitățile de comerț din care sectorul privat s-a retras ca urmare a lipsei profitabilității și acționează intens pentru crearea de locuri de muncă pentru persoanele slab calificate sau pentru persoanele cu dezabilități.

Dezvoltare rurală durabilă și modernizarea agriculturii și a pescuitului

Stimularea asocierii fermierilor

- ✓ Fragmentarea terenurilor și agricultura de subzistență practică la scară largă limitează posibilitatea de a crește calitatea și cantitatea producției locale. Finanțare extensivă a fost și va fi pusă la dispoziția grupurilor de producători prin fondurile structurale pentru agricultură și dezvoltare rurală, însă producătorii gorjeni nu au fost activi în ceea ce privește constituirea și recunoașterea acestor asocieri.

Dezvoltarea lanțului valoric producție – depozitare – procesare - desfacere

- ✓ În perspectiva dezvoltării agriculturii județului Olt, producătorii locali trebuie să crească posibilitatea de a produce mai eficient, prin asociere și de a păstra produsele la un nivel optim de calitate în zone special amenajate pentru procesare.

Diversificarea bazei economice în mediul rural, prin dezvoltarea microîntreprinderilor și a artizanatului, pentru susținerea valorilor și tradițiilor locale

- ✓ În mediul rural din județul Olt există forță de muncă disponibilă dar posibilități reduse de angajare. Drept urmare este absolut necesar să fie încurajată dezvoltarea micului antreprenariat, bazat pe resurse locale.

Dezvoltarea turismului, valorificarea patrimoniului natural și a mostenirii cultural-istorice

Acțiuni pentru conservarea, protecția, promovarea și dezvoltarea patrimoniului natural și cultural

- ✓ Restaurarea, consolidarea, protecția și conservarea monumentelor istorice;
- ✓ Restaurarea, protecția, conservarea și realizarea picturilor interioare, frescelor, picturilor murale exterioare;
- ✓ Restaurarea și remodelarea plasticii fațadelor;
- ✓ Dotări interioare (instalații, echipamente și dotări pentru asigurarea condițiilor de climatizare, siguranță la foc, antiefracție);
- ✓ Dotări pentru expunerea și protecția patrimoniului cultural mobil și imobil;
- ✓ Activități de marketing și promovare turistică

Crearea/modernizarea infrastructurii de turism în vederea creșterii atractivității județului

- ✓ Reabilitarea/modernizarea infrastructurii rutiere, inclusiv utilitățile din corpul drumului, în stațiuni turistice balneare, climatice și balneo - climatice;
- ✓ Crearea / reabilitarea parcurilor balneare, parcuri – grădină în stațiuni turistice balneare, climatice și balneo-climatice.
- ✓ Dezvoltarea rețelelor de captare și / sau transport a izvoarelor minerale și saline cu potențial terapeutic (ape minerale, lacuri și nămoluri terapeutice, gaze terapeutice, factorii sanogeni de la nivelul grotelor și salinelor) din stațiunile turistice balneare, climatice și balneo - climatice;
- ✓ Crearea / modernizarea și dotarea (inclusiv cu utilități) a bazelor de tratament din stațiunile turistice balneare, climatice și balneo - climatice, inclusiv a salinelor terapeutice;
- ✓ Activități de marketing și promovare turistică.
 - Amenajarea obiectivelor turistice naturale de utilitate publică precum și crearea/modernizarea infrastructurilor conexe de utilitate publică;
 - Construirea / modernizarea punctelor (foișoarelor) de observare / filmare / fotografiere;

- Construirea /modernizarea refugiilor montane;
 - Amenajarea posturilor Salvamont, inclusiv construirea de noi posturi Salvamont;
 - Marcarea traseelor montane
 - Modernizarea căilor ferate cu ecartament îngust pentru transport feroviar de interes turistic din zonele de deal și de munte,
 - Construirea de piste pentru cicloturism.
- ✓ Activități de marketing și promovare turistică

Protecția mediului și creșterea eficienței energetice

Sprijinirea eficienței energetice și utilizarea energiei regenerabile în infrastructura publică, inclusiv clădiri publice și în sectorul locuințelor:

- ✓ îmbunătățirea izolației termice a anvelopei clădirii (pereți exteriori, ferestre, tâmplărie, planșeu superior, planșeu peste subsol), inclusiv măsuri de consolidare a acesteia;
- ✓ reabilitarea și modernizarea instalațiilor pentru prepararea și transportul agentului termic, apei calde menajere și a ventilării și climatizării;
- ✓ implementarea sistemelor de management al funcționării consumurilor energetice: achiziționarea și instalarea sistemelor inteligente pentru promovarea și gestionarea energiei electrice;
- ✓ utilizarea surselor regenerabile de energie pentru asigurarea necesarului de energie termică pentru încălzire și prepararea apei calde de consum;
- ✓ înlocuirea corpurilor de iluminat fluorescent și incandescent cu corpuri de iluminat cu eficiență energetică ridicată, durată mare de viață;
- ✓ dezvoltare sustenabilă a activității productive în condițiile respectării principiilor comunitare de dezvoltare durabilă.

Acțiuni pentru modernizarea infrastructurii de mediu

- ✓ Reabilitarea/extinderea rețelelor de apă și canalizare la nivel local (inclusiv în localitățile rurale)
- ✓ Managementul integrat al deșeurilor, calitatea apei și biodiversitatea
- ✓ Gestionarea apei și a apelor uzate
- ✓ Reconstrucția ecologică a zonelor degradate

Creșterea capacității administrative și asigurarea bunei guvernance

Acțiuni pentru creșterea capacității administrative

- ✓ Elaborarea/revizuirea strategiilor de dezvoltare, planurilor urbanistice și de amenajare a teritoriului
- ✓ Formarea personalului din administrația publică
- ✓ Înființarea și dezvoltarea capacității administrative a structurilor asociative
- ✓ Stimularea schimburilor de experiență și a cooperării teritoriale
- ✓ Implementarea sistemelor informatice integrate de tip e-Administrație
- ✓ Implementarea sistemelor de management

Cele mai potrivite proiecte identificare ca fiind necesare pentru dezvoltarea municipiului Slatina:

- Amenajarea parcurilor
- Creare pistă pentru bicicliști
- Asfaltarea străzilor
- Atragerea de investitori străini în vederea dezvoltării industriei locale
- Crearea de adăposturi pentru câinii vagabonzi
- Investiții în infrastructura socială;
- Crearea de locuri de joacă pentru copii
- Crearea de noi locuri de muncă
- Crearea de noi locuri de parcare
- Creșterea numărului de coșuri de gunoi pe stradă
- Finanțarea sistemului educațional
- Măsuri speciale pentru încurajarea firmelor
- Modernizarea mijloacelor de transport în comun
- Reciclarea deșeurilor
- Renovarea trotuarelor
- Reabilitare spital

Cele mai potrivite proiecte identificare ca fiind necesare pentru dezvoltarea orașului Caracal

- Amenajarea parcurilor
- Asfaltarea străzilor
- Atragerea de investitori străini în vederea dezvoltării industriei locale
- Investiții în infrastructura socială;
- Crearea de locuri de joacă pentru copii
- Crearea de noi locuri de muncă
- Crearea de noi locuri de parcare
- Finanțarea sistemului educațional
- Măsuri speciale pentru încurajarea firmelor
- Modernizarea mijloacelor de transport în comun
- Reciclarea deșeurilor

Cele mai potrivite proiecte identificare ca fiind necesare pentru dezvoltarea orașului Balș

- Amenajarea parcurilor
- Asfaltarea străzilor
- Atragerea de investitori străini în vederea dezvoltării industriei locale
- Investiții în infrastructura socială;
- Crearea de locuri de joacă pentru copii
- Crearea de noi locuri de muncă
- Crearea de noi locuri de parcare
- Finanțarea sistemului educațional
- Măsuri speciale pentru încurajarea firmelor
- Modernizarea mijloacelor de transport în comun
- Reciclarea deșeurilor
- Renovarea trotuarelor

Cele mai potrivite proiecte identificare ca fiind necesare pentru dezvoltarea orașului Corabia

- Amenajarea parcurilor
- Asfaltarea străzilor
- Atragerea de investitori străini în vederea dezvoltării industriei locale
- Investiții în infrastructura socială;
- Crearea de locuri de joacă pentru copii
- Crearea de noi locuri de muncă
- Crearea de noi locuri de parcare
- Finanțarea sistemului educațional
- Măsuri speciale pentru încurajarea firmelor
- Modernizarea mijloacelor de transport în comun
- Reciclarea deșeurilor
- Renovarea trotuarelor

Cele mai potrivite proiecte identificare ca fiind necesare pentru dezvoltarea orașului Scornicești

- Amenajarea parcurilor
- Asfaltarea străzilor
- Atragerea de investitori străini în vederea dezvoltării industriei locale
- Investiții în infrastructura socială;
- Crearea de locuri de joacă pentru copii
- Crearea de noi locuri de muncă
- Crearea de noi locuri de parcare
- Finanțarea sistemului educațional
- Măsuri speciale pentru încurajarea firmelor
- Modernizarea mijloacelor de transport în comun
- Reciclarea deșeurilor
- Renovarea trotuarelor

Cele mai potrivite proiecte identificare ca fiind necesare pentru dezvoltarea orașului Drăgănești Olt

- Amenajarea parcurilor
- Asfaltarea străzilor
- Atragerea de investitori străini în vederea dezvoltării industriei locale
- Investiții în infrastructura socială;
- Crearea de locuri de joacă pentru copii
- Crearea de noi locuri de muncă
- Crearea de noi locuri de parcare
- Finanțarea sistemului educațional
- Măsuri speciale pentru încurajarea firmelor
- Modernizarea mijloacelor de transport în comun
- Reciclarea deșeurilor
- Renovarea trotuarelor

Cele mai potrivite proiecte identificare ca fiind necesare pentru dezvoltarea orașului Piatra Olt

- Amenajarea parcurilor
- Asfaltarea străzilor
- Atragerea de investitori străini în vederea dezvoltării industriei locale
- Investiții în infrastructura socială;
- Crearea de locuri de joacă pentru copii
- Crearea de noi locuri de muncă
- Crearea de noi locuri de parcare
- Finanțarea sistemului educațional
- Măsuri speciale pentru încurajarea firmelor
- Modernizarea mijloacelor de transport în comun
- Reciclarea deșeurilor
- Renovarea trotuarelor

Cele mai potrivite proiecte identificare ca fiind necesare pentru dezvoltarea zonei rurale ale județului Olt

- Asfaltarea străzilor
- Ecologizarea gropilor de gunoi
- Extinderea iluminatului stradal
- Extinderea/modernizarea sistemului de alimentare cu gaze naturale
- Măsuri de ajutorare a tinerilor
- Măsuri pentru asigurarea curățeniei pe străzi
- Proiecte în zootehnie
- Reabilitarea/modernizarea caselor de cultură/a căminelor culturale

3. Anexe suport

Anexa 1

Ministerul Afacerilor Interne - Nesecret

Inspectoratul General Al Poliției Române Nr. 26280/S.C./F.R./28.10.2020

Inspectoratul De Poliție Județean Olt Slatina



Nr. crt.	Numar cadastru intern	Destinație imobil	Dreptul de administrație MAI prin IPJ Olt	Existența CF	Localitate	Adresa	An construcție	In administrație cu o altă structură
1.	28-13	Post Poliție	da	in curs	Com. Priseaca	str. Principală nr. 156, DC 97 DJ 657	1969	nu
2.	28-14	Post Poliție	da	da	Com. Valea Mare	str. Ion Ionică nr. 312A, DJ 30	1970	nu
3.	28-15	Post Poliție	da	da	Com. Șerbănești	str. D. Popovici nr. 135, DJ 546A	1970	nu
4.	28-16	Post Poliție	da	da	Com. Colonești	str. Teilor nr. 6 DJ657B	1970	nu
5.	28-17	Post Poliție	da	da	Com. Vulturești	Str. Principală nr.22 DN 67B	1970	nu
6.	28-18	Post Poliție	da	nu	Com. Dobroteasa	str. Principală nr.2, DN67B	1971	nu
7.	28-19	Post Poliție	da	da	Com. Brebeni	Str. Principală nr. 329 DJ546A	1970	nu
8.	28-20	Post Poliție	da	da	Com. Dobrosloveni	Str. Tudor Vladimirescu nr.3 DC300	1970	nu
9.	28-21	Post Poliție	da	da	Com. Teslui	sat Cherlești , str. Principală nr.32, DJ546	1970	nu

Nr. crt.	Numar cadastru intern	Destinație imobil	Dreptul de administra re MAI prin IPJ Olt	Exist a CF	Localitate	Adresa	An construct ie	In administra re cu o alta structura
10.	28-22	Post Poliție	da	in curs	Com. Slătioara	Str. Unirii nr.28, DJ 677, DC442	1970	nu
11.	28-24	Post Poliție	da	in curs	Com Drăghiceni	Str. Principală nr.220, DC150	1970	nu
12.	28-25	Post Poliție	da	da	Com Stoicănești	str. Principală nr.54, DJ546A	1971	nu
13.	28-26	Post Poliție	da	nu	Com. Spineni	sat Alunișu, str. Principală nr. 146, DJ703	1971	nu
14.	28-27	Post Poliție	da	da	Com Văleni	str. C-tin Colibășean u nr. 28, DJ546A	1971	nu
15.	28-28	Post Poliție	da	nu	Com. Bucunișu	Str. Teatrului nr. 8 DC183A	1971	nu
16.	28-29	Post Poliție	da	da	Com. Mihăești	str. Principală nr. 12, DN6	1971	nu
17.	28-31	Post Poliție	da	nu	Com. Mărunței	str. Mihnea Turcitu nr.99, DJ546	1971	nu
18.	28-32	Secția de poliție Rurală nr. 10	da	da	Com. Vișina	Str. renașterii nr.58, DC128	1971	nu
19.	28-33	Post Poliție	da	nu	Com. Rusănești	Str. Școlii nr.1, DJ642	1972	nu
20.	28-34	Post Poliție	da	nu	Com. Vulpeni	str. Viitorului nr. 11 DJ643A	1971	nu

Nr. crt.	Numar cadastru intern	Destinație imobil	Dreptul de administrație MAI prin IPJ Olt	Existența CF	Localitate	Adresa	An construcție	In administrație cu o altă structură
21.	28-35	Post Poliție	da	nu	Com. Corbu	str. Principală nr.293 DJ703C	1972	nu
22.	28-36	Post Poliție	da	da	Com. Grojdibodu	str. Cristache Sălcianu nr. 137, DN54A	1972	nu
23.	28-37	Post Poliție	da	da	com. Ianca	str. Principală nr. 4 Dc133	1972	(Investiție în curs)
24.	28-38	Post Poliție	da	da	Com. Obârșia	str. Iancu Jianu nr. 85 DJ604	1972	nu
25.	28-39	Post Poliție	da	da	Com. Orlea	str. Valea Dunării nr.61 DN54A	1972	nu
26.	28-40	Post Poliție	da	nu	Com. Ștefan cel Mare	str. Principală nr. 42, DJ 109	1972	nu
27.	28-41	Post Poliție	da	da	Com. Oboga	str. Principală nr. 230, DJ 643	1972	nu
28.	28-42	Post Poliție	da	da	Com. Iancu Jianu	str. Barbu Știrbei nr. 193, DJ 643	1972	nu
29.	28-43	Post Poliție	da	nu	Com Făgețelu	str. Primăriei nr. 28, DN67B	1973	nu
30.	28-45	Post Poliție	da	nu	Com. Tătulești	str. Primăverii nr.2, DJ703	1973	nu
31.	28-46	Post Poliție	da	nu	Com. Fărcașele	Str. Principală nr.66 DJ 642	1974	nu

Nr. crt.	Numar cadastru intern	Destinație imobil	Dreptul de administra re MAI prin IPJ Olt	Exist a CF	Localitate	Adresa	An construct ie	In administra re cu o alta structura
32.	28-49	Post Poliție	da	nu	Com. Rotunda	str. Principală nr.40,DC542	1973	nu
33.	28-54	Post Poliție	da	nu	Com. Băbiciu	str. Caracal nr. 89 DJ642	1973	nu
34.	28-55	Post Poliție	da	nu	Com. Izbiceni	Bvd. Mihai Viteazu nr. 136 DJ642	1973	nu
35.	28-56	Post Poliție	da	nu	Com. Fălcoiu	Str. Principală nr. 293 DC 85	1974	nu
36.	28-57	Secția de poliție Rurală nr. 7	da	da	Com. Dăneasa	str. Mihai Viteazu nr. 120, DJ546	1974	nu
37.	28-58	Post Poliție	da	nu	Com. Scărișoara	str. Grădiniței nr. 4 DJ642	1974	nu
38.	28-59	Post Poliție	da	nu	Com. Voineasa	str. Principală nr. 64, DJ643	1974	nu
39.	28-60	Post Poliție	da	nu	Com. Gostavățu	str. Principală nr. 63, DJ642	1974	nu
40.	28-61	Post Poliție	da	in curs	Com. Vâlcele	str. Oltenilor nr.50 DJ653	1974	nu
41.	28-62	Post Poliție	da	da	Com. Urzica	str. Morii nr.26, DJ544	1974	nu
42.	28-63	Secția de poliție Rurală nr. 1	da	nu	Com. Bobicești	str. Bobicești nr. 56 DJ 13	1974	nu

Capitolul V – Planul de acțiune

Nr. crt.	Numar cadastru intern	Destinație imobil	Dreptul de administra re MAI prin IPJ Olt	Exist a CF	Localitate	Adresa	An construct ie	In administra re cu o alta structura
43.	28-67	Post Poliție	da	da	Com. Nicolae Titulescu	str. Principală nr. 140, DJ546A	1974	nu
44.	28-68	Post Poliție	da	nu	Com. Stoenești	str. Primăriei nr.1, DJ642	1974	nu
45.	28-73	Post Poliție	da	da	Com. Seaca	str. Șoseaua Primăriei nr. 21, DC24	1974	nu
46.	28-76	Post Poliție	da	nu	Com. Vișina Nouă	str. Intrarea Europei nr. 21, DJ604	1977	nu
47.	28-79	Poliție municipală	da	da	Mun. Caracal	str. Toma Ruscă nr.7	1980	cu Consiliul Local Caracal si cu SRI
48.	28-80	Post Poliție	da	da	Com. Poboru	str. Primăriei nr. 86, DJ657C	1979	nu
49.	28-81	Post Poliție	da	nu	Com. Studina	Str. Unirii nr. 31, DN54	1979	nu
50.	28-82	Post Poliție	da	nu	Com. Pleșoiu	sat Arcești Cot, str. Mircea cel Bătrân nr. 3, DC762, DJ 763	1979	nu
51.	28-87	Post Poliție	da	nu	Com. Redea	str. Trandafirilor nr. 22, DJ542A	2000	nu
52.	28-88	Post Poliție	da	da	Com. Traian	str. Calea Traian nr. 9, DJ642A	1982	nu

Nr. crt.	Numar cadastru intern	Destinație imobil	Dreptul de administra re MAI prin IPJ Olt	Exist a CF	Localitate	Adresa	An construct ie	In administra re cu o alta structura
53.	28-89	Post Poliție	da	da	Com. Crâmpoia	str. Principală nr. 162, DJ546A	1982	nu
54.	28-92	Post Poliție	da	nu	Com Baldovinești	str. Plopului nr. 115, DJ543A	1983	nu
55.	28-93	Post Poliție	da	da	Com. Brastavățu	str. Iancu Jianu nr.7 DC59, DC77	1983	nu
56.	28-94	Post Poliție	da	da	Com. Radomirești	str. Pieții nr. 2, DJ653	1983	nu
57.	28-95	Post Poliție	da	nu	Com. Giuvărăști	str. Principală nr. 97 DJ642	1984	nu
58.	28-96	Post Poliție	da	nu	Com. Cilieni	str. Vișinei nr.6, DJ604	1984	nu
59.	28-97	Post Poliție	da	in curs	Com. Brâncoveni	str. Primăverii nr. 100, DC80	1984	nu
60.	28-98	Post Poliție	da	nu	Com. Cârlogani	str. Centrala nr. 55, DJ677	1986	nu
61.	28-99	Post Poliție	da	da	Com. Vădăstrița	Str. Marin Preda nr. 2, DJ544A, DC125	1986	nu
62.	28-100	Post Poliție	da	da	Com. Gârcov	str. Principală nr. 38, DN54	1986	nu
63.	28-101	Post Poliție	da	da	Com. Tia Mare	str. Mihai Viteazu nr. 164, DJ642	1986	nu
64.	28-102	Post Poliție	da	nu	Com. Cezieni	Str. Dumitru Cezianu nr. 18 DC 158	1986	nu

Capitolul V – Planul de acțiune

Nr. crt.	Numar cadastru intern	Destinație imobil	Dreptul de administra re MAI prin IPJ Olt	Exist a CF	Localitate	Adresa	An construct ie	In administra re cu o alta structura
65.	28-103	Poliție orășenească	da	in curs	oraș Piatra Olt	str. Florilor nr.2	1986	nu
66.	28-104	Post Poliție	da	nu	Com. Icoana	str. Principală nr. 90, DJ703	1986	nu
67.	28-105	Post Poliție	da	nu	Com. Grădinari	sat Rucu Mare str. Tudor Vladimires cu nr. 84, DN64	1986	nu
68.	28-106	Post Poliție	da	nu	Com. Vitomirești	str. Libertății nr. 101, DJ678B	1986	nu
69.	28-107	Post Poliție	da	da	Com. Vlădila	str. Mihai Eminescu nr. 34, DJ642A	1986	nu
70.	28-108	Post Poliție	da	nu	Com. Sprâncenata	str. Sudului nr. 293, DJ546	1986	nu
71.	28-109	Secția de poliție Rurală nr. 2	da	in curs	Com. Osica de Sus	Sat Vlădueni, str. Republicii nr.72, DN 64	1986	nu
72.	28-110	Post Poliție	da	da	Com. Milcov	str. Balastierei nr. 11, DC89	1986	nu
73.	28-111	Post Poliție	da	nu	Com. Movileni	str. Principală nr.187, DJ546B	1986	nu
74.	28-112	Post Poliție	da	nu	Com. Strejești	str. Libertății nr. 116, DN64	1986	nu

Nr. crt.	Numar cadastru intern	Destinație imobil	Dreptul de administrație MAI prin IPJ Olt	Existența CF	Localitate	Adresa	An construcție	In administrație cu o altă structură
75.	28-113	Secția de poliție Rurală nr. 11	da	nu	Com. Verguleasa	sat Poganu, str. Oltului nr. 6, DN67B	1986	nu
76.	28-114	Post Poliție	da	da	Com. Curtișoara	str. Eroilor nr.12, DJ546	1986	nu
77.	28-115	Secția de poliție Rurală nr. 5	da	nu	Com. Deveselu	str. Eroilor nr. 8, DN54	1986	nu
78.	28-116	Post Poliție	da	nu	Com. Oporelu	str. Principală nr. 246 DJ546E	1986	nu
79.	28-117	Post Poliție	da	nu	Com. Topana	str. Topana nr. 77, DJ703C	1986	nu
80.	28-118	Post Poliție	da	in curs	Com. Pârșcoveni	Str. Ștefan Pârșcoveanu, nr.8, DJ644A	1986	nu
81.	28-119	Post Poliție	da	nu	Com. Bărăști	str. Principală Ciocănești nr. 150, DC 69	1986	nu
82.	28-120	Secția de poliție Rurală nr. 8	da	in curs	Com. Perieți	str. Înv. Gheorghe Linca nr. 124, DC77	1986	nu
83.	28-122	Post Poliție	da	nu	Com. Sâmburești	str. Principală nr. 6, DJ 678F	1986	nu
84.	28-123	Post Poliție	da	da	Com. Tufeni	str. Piteștiului nr. 107, DJ679	1986	nu

Nr. crt.	Numar cadastru intern	Destinație imobil	Dreptul de administra re MAI prin IPJ Olt	Exist a CF	Localitate	Adresa	An construct ie	In administra re cu o alta structura
85.	28-124	Post Poliție	da	in curs	Com. Izvoarele	str. Tănase Constantin nr. 62, DC 89	1986	nu
86.	28-125	Post Poliție	da	nu	Com. Cungrea	str. Principală nr. 61, DC35	1986	nu
87.	28-126	Post Poliție	da	in curs	Com. Schitu	str. Preot Dumitru Brumusescu nr. 3, DJ 653	1986	nu
88.	28-127	Post Poliție	da	nu	Com. Leleasca	str. Principală nr. 2, DJ 704	1986	nu
89.	28-128	Secția de poliție Rurală nr. 4	da	nu	Com. Coteana	str. Ion Conea nr. 4, DJ 546	1986	nu
90.	28-129	Post Poliție	da	nu	Com. Dobrețu	Str. Principală nr. 53 DC 6	1986	nu
91.	28-130	Post Poliție	da	nu	Com. Morunglav	str. Principală nr. 312, DJ644B	1986	nu
92.	28-131	Post Poliție	da	nu	Com. Bârza	str. Principală nr. 31, DC740	1986	nu
93.	28-132	Secția de poliție Rurală nr. 6	da	da	Com. Găneasa	str. Gabera nr. 15, DN65,	1986	nu

Nr. crt.	Numar cadastru intern	Destinație imobil	Dreptul de administra re MAI prin IPJ Olt	Exist a CF	Localitate	Adresa	An construct ie	In administra re cu o alta structura
94.	28-133	Poliție orășenească	da	da	oraș Corabia	str. Bibescu Vodă nr. 3	1988	cu Consiliul Local
95.	28-136	Post Poliție	da	nu	Com. Osica de Jos	Str. Sportivilor nr.2 DJ643	1995	nu
96.	28-138	Sediu inspectorat - S.O.P., S.R., Financiar-Contabilitate	da	nu	Mun. Slatina	bvd. A.I.Cuza nr. 153	1987	nu
97.	28-142	Poliție orășenească	da	da	oraș Drăgănești Olt	str. Livezi nr. 17A	1990	Cu Consiliul Local Drăganesti Olt
98.	28-151	Post Poliție	da	nu	Com. Optași Măgura	str. Principală nr. 308, DC 15	2001	nu

Anexa 2 Lista proiecte prioritare finanțabile pentru perioada 2021-2027

Nr. c rt	Domeniul aplicabil	Titlul proiectului	Solicitant /parteneri	Localizare proiect	Perioada estimativa de implementare	Activitati principale/rezultate vizate	Valoarea estimativa a investitiei (CU TVA)	Stadiul elaborarii documentatiei
1	DEZVOLTAREA INFRASTRUCTURII DE TRANSPORT	Reabilitare si modernizare DJ 643 km 0+000-51+400, limita judetul Valcea, judetul Olt	CJ OLT	Conectare directa la Bals (DN64)/Falcoiu(DN64) –Osica de Jos-Dobrun-Voineasa – Bals (intersectia E574(DN65)) Oboga-Calui-Iancu Jianu –Jim. Jud.Valcea	2022-2027	44,003 km drum modernizat si reabilitat /Cresterea accesibilitatii in zona drumurilor modernizate, cresterea traficului rutier/imbunatatirea conditiilor de transport pentru bunuri si persoane precum si imbunatatirea populatiei deservite/decongestionarea a legaturilor si nodurilor de retea prin eliminarea locurilor si portiunilor de drum necorespunzatoare ca si stare tehnica	89.939.297 lei	SF
2	DEZVOLTAREA INFRASTRUCTURII DE TRANSPORT	Reabilitare si modernizare DJ 657, Recea (DJ653) – Valea Mare- Priseca – Poboru - Spineni-DN67B	CJ OLT	Conectare directa cu Colonesti /Spineni (intersectia DJ657 – Barasti – Colonesti (intersectia E574 (DN65)) –Sirbii Magara (intersectia DJ703)	2022-2027	Modernizare si reabilitare drum județean pe o lungime de 46 km /Cresterea accesibilitatii in zona drumurilor modernizate, cresterea traficului rutier/imbunatatirea conditiilor de transport pentru bunuri si persoane precum si	144.010.544 lei	SF,PT

			TEN –T COMPREHENSIVI		imbunatatirea populatiei deservite/decongestionarea legaturilor si nodurilor de retea prin eliminarea locurilor si portunilor de drum necorespunzatoare ca si stare tehnica			
3	DEZVOLTAREA INFRASTRUCTURII DE TRANSPORT	Reabilitare si modernizare DJ 679, lim. Jud.Arges – Tufeni-Busca- lim.jud.Teleorman an	CJ OLT	Conectare directa cu Mihaesti /lim. Jud.Arges – Tufeni-Valeni- Seaca-Mihaesti (intersecta E70(DN6)) – Busca-Lim. Judet Teleorman TEN-T CORE	2022-2027	38,280 km – modernizare si reabilitare /Cresterea accesibilitatii in zona drumurilor modernizate, cresterea traficului rutier/imbunatatirea conditiilor de transport pentru bunuri si persoane precum si imbunatatirea populatiei deservite/decongestionarea legaturilor si nodurilor de retea prin eliminarea locurilor si portunilor de drum necorespunzatoare ca si stare tehnica	2.397.982 lei	SF
4	DEZVOLTAREA INFRASTRUCTURII DE SANATATE	Modernizare si echipare Spitalul Judecan de Urgenta Slatina	CJ OLT	Slatina	2022-2027	-reabilitare si modernizare corp cladire principala si anexe spital, instalatii interioare , fatade, sistemizare verticala , echipare medicala , dotari spatii administrative -Construcții noi	372.261.000 lei	SF

5	DEZVOLTAREA INFRASTRUCTURII SOCIALE	Modernizare cladire Centrul de Plasament Floare de Colt Bals in vederea amenajării ca institutie de tip rezidential pentru adulti	CJ OLT	Oras Bals jud.Olt	2022-2027	Lucrari de modernizare Centru (interior si exterior, instalatii interioare, dotari, echipamente specifice) Rezultate : : imbunătățirea calității infrastructurii pentru serviciile sociale la nivelul Centrului	7.800.000 lei	SF
6	DEZVOLTAREA INFRASTRUCTURII SOCIALE	Extindere cladire pentru amenajare bucatarie si spatiu servirea mesei la Complexul de Servicii pentru Persoane Adulte Corabia	CJ OLT	Oras Corabia, jud.Olt	2022-2027	Lucrari de extindere pentru bucatarie si spatiu masa Rezultate : : imbunătățirea calității infrastructurii pentru serviciile sociale la nivelul Complexului	9.000.000 lei	Propunere proiect
7	DEZVOLTAREA INFRASTRUCTURII SOCIALE	Modernizarea si reabilitarea etajelor I si IV si a acoperisului cladirii Complexului de Servicii pentru persoane adulte Slatina	CJ OLT	Slatina, Olt	2022-2027	Lucrari de modernizare si reabilitare etaje 1, 4 Rezultate : : imbunătățirea calității infrastructurii pentru serviciile sociale la nivelul Centrului	4.000.000 lei	Propunere proiect
8	INFRASTRUCTURA DE AFACERI	Infrastructura Piața de gros, judetul Olt	CJ OLT Partener CL CORABIA	Oras Corabia/zone cu potential agricol din judetul Olt	2022-2027	1.Creare infrastructura piata (hala , standuri, spatii administrative, grupuri sanitare, spatiu depozitare, platforma de depozitare deseuri alimentare si nealimentare, locuri de parcare,locuri de	12.900.000 lei	Propunere proiect

					<p>astepare TIR, decantor ape pluviale și separator grăsimi spații verzi, iluminat platforma</p> <p>Rezultate :</p> <p>Crearea unui sistem eficient de distribuție pentru producătorii agricoli</p> <p>Valorificarea potențialului agricol din zona</p> <p>Susținerea producătorilor agricoli organizați în exploatații agricole, asociații profesionale și interprofesionale</p> <p>aprovizionarea mai bună cu fructe și legume proaspete a consumatorilor din partea de sud a României</p> <p>Crearea unui nume de marcă pentru produsele agricole din regiune</p> <p>Crearea condițiilor de transparență și concurență loială între participanții la piața</p>		
--	--	--	--	--	---	--	--

						Asigurarea unei protecții mai mari a consumatorilor și satisfacerea acestora la nivel superior		
9	INFRASTRUCTURA DE TURISM	Circuit turistic zona Romula Malva , județul Olt (Drumul Roman cu zona castrelor de la cetatea Sucidava până la Cetatea/Orasul Roman Romula Malva –comuna Dobrosloveni	CJ OLT	Dobrosloveni, Olt	2022-2027	Realizarea lucrărilor de restaurare a sitului arheologic Cetatea Romula Malva, includerea cetății i circuit turistic, amenajare drumuri acces	25.000.000 lei	Propunere proiect
10	EFICIENȚĂ ENERGETICĂ Programul Operațional Regional 2021 -2027, Axa Prioritară 3 – O regiune cu orașe prietenoase cu mediul	Creșterea eficienței energetice la nivelul județului - Centrul Militar Județean Olt -Direcția Generala de Asistență Socială și Protecția Copilului Olt -Inspectoratul de Protecție Civiă Olt	Consiliul Județean Olt/ APL-uri/ Institutii publice	Consiliul Județean Olt/ APL-uri/ Institutii publice	2022-2027	Dezvoltarea proiectelor de reducere a consumului de energie în instituțiile publice	6.567.248 lei	SF

		- Sediuul Poliției Municipiului Slatina - Sediuul Poliției Orașului Drăgănești Olt - sedii conform Anexei nr. 1						
11	INFRASTRUCTURĂ OPERAȚIONALĂ PENTRU SITUAȚII DE URGENȚĂ	Dotare Baza Operațională pentru Situații de Urgență Olt	CJ OLT	JUDET OLT	2022-2027	Imbunatatirea dotarii pentru a interveni rapid in situatii de urgenta	120.000.000 lei	PROPUNERE proiect

Surse documentare

I. Studii, lucrări și documente

- ✓ Raport privind starea mediului anul 2018 – Județul Olt
- ✓ Planul local de acțiune pentru mediu revizuit 2016
- ✓ Raport privind starea economico-socială a Județului Olt
- ✓ Strategia de Dezvoltare a Județului OLT pentru perioada 2014-2020
- ✓ Planul local de acțiune pentru învățământ a Județului Olt
- ✓ Strategia județeană de dezvoltare a serviciilor sociale în domeniul asistenței sociale și protecției copilului pe termen mediu
- ✓ Strategii de dezvoltare locală, urbană și județeană
- ✓ Programul de dezvoltare regională al Regiunii Sud-Vest Oltenia 2021 – 2027

II. Periodice

- ✓ Buletin statistic lunar al Județului Olt
- ✓ Anuarul statistic al României 2007, Institutului Național de Statistică

III. Resurse electronice

<https://insse.ro/cms/ro>

<https://www.cjolt.ro/ro>

<https://www.adroltenia.ro/>

<http://apmot.anpm.ro/>

<http://www.calitateaer.ro/public/home-page/index.html>

<http://www.cfr.ro/>

<http://www.cnadnr.ro/>

<http://www.cnp.ro/>

<https://europa.eu/>

<https://ot.prefectura.mai.gov.ro/>

<http://www.economie.gov.ro/programe>

<http://www.economie.gov.ro/proiecte>

<http://www.economie.gov.ro/strategii>

<http://www.imm.gov.ro/ro/mmaca/antreprenoriat-si-programe-pentru-imm/>