

DISPONIBIL DIN MILIOACE CU DESTINATIE SPECIALA

la data de 30.06.2021

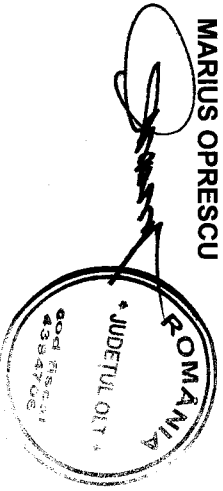
Cod 05

-lei-

Denumirea indicatorilor	Nr. rand	Disponibil la inceputul anului	Incasari	Plati	Disponibil la sfarsitul perioadei
A	B	1	2	3	4=1+2-3
TOTAL (rd.02 la 15) din care:	01	4,983,845	2,101,778	1,001,177	6,084,446
-Sume primite ca donatii si sponsorizari (ct. 5500101, ct. 5500102/analitice distincte)	02	44,434			44,434
-Garantii materiale retinute gestionarilor conform Legii nr.22/1969 (ct. 5500101, ct. 5500102/analitice distincte)	03	414,724	44,855	16,365	443,214
Alte disponibilitati cu destinatie speciala (ct. 5500101, ct. 5500102/analitice distincte)	11	4,524,687	2,056,923	984,812	5,596,798

Conducatorul institutiei

MARIUS OPRESCU



Conducatorul compartimentului

financiar-contabil
CONSTANTA DUMITRU

Situatia platilor efectuate si a sumelor declarate pentru cota-parte aferenta cheltuielilor finantate din FEN postaderare

la data de 30.06.2021

Cod 02 / 10. B.L. 50022.

-lei-

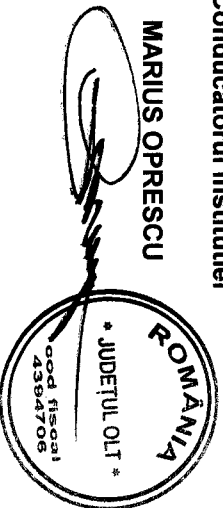
Denumirea programului cu finantare UE/alti donatori	Cod rand	Plati efectuate de la titlul 56 si 58	din care:		Suma in curs de solicitare la rambursare afacente cheltuielilor efectuate in anul curent	Suma in curs de solicitare la rambursare in anul curent afacente cheltuielilor efectuate in anul anterior	Suma solicitate la rambursare afacente cheltuielilor efectuate in anul curent	Suma solicitate la rambursare afacente cheltuielilor efectuate in anul curent afiliate in curs de autorizare	Suma solicitate la rambursare afacente cheltuielilor efectuate in anul anterior afiliate in curs de autorizare	Suma rambursate in anul curent afacente cheltuielilor efectuate in anul anterior	Suma rambursate afacente cheltuielilor efectuate in anul curent	Suma neautorizate de management afacente cheltuielilor efectuate in anul curent	Suma neautorizate de management afacente cheltuielilor efectuate in anul curent	Prefinantare dedusa din sumele solicitate la rambursare afacente cheltuielilor efectuate in anul curent	Prefinantare dedusa din sumele solicitate la rambursare afacente cheltuielilor efectuate in anul anterior	Suma rezultate din afacente cheltuielilor efectuate in anul curent si in anii anteriori	din care: Suma rezultate din neregulii deduse din sumele solicitate la rambursare afacente cheltuielilor efectuate in anul curent
			Plati efectuate pentru cota-parte FEN (alinea 02)	Suma de solicitare in curs de solicitare la rambursare afacente cheltuielilor efectuate in anul anterior													
A		1	2	3=2-5	4	5=6+8+10+ 12+15	6	7	8	9	10	11	12	13	14	15	
Programa din Fondul European de Dezvoltare Regionala (FEDR) (58.01)	32	173392	139589	136257		3332	3332	2100		7858							
Programa din Fondul Social European (FSE) (58.02)	33	1693694	1431912	158944		1272968	807326	475030	53210	964978	412432						
Total (cod01 la 24)	40	1867086	1571501	295201		1276300	810658	477130	53210	972836	412432						

*) Se completeaza cu urmatoarele coduri:

- 09-pentru sursa 01
- 10-pentru sursa 02
- 11-pentru sursa 03
- 12-pentru sursa 04
- 13-pentru sursa 05
- 15-pentru sursa 10

Conducatorul institutiei

MARIUS OPRESCU



Conducatorul compartimentului

financiar-contabil
CONSTANTA DUMITRU

[Signature]

[Signature]

Anexa nr. 1 la normele metodologice
(Anexa nr. 19 la situatiile financiare)

Situatia platilor efectuate si a sumelor declarate pentru cota-parte aferenta cheltuielilor finantate din FEN postaderare

la data de **30.06.2021**

Cod 07/14

B.P.

00.02

-lei-

Denumirea programului cu finantare UE/alti donatori	Cod rand	Plati efectuate de la titlu 56 si 58	din care:		Suma in curs de solicitare la rambursare aterente cheltuielilor efectuate in anul current	Suma in curs de solicitare la rambursare in anul curent aterente cheltuielilor efectuate in anii anteriori	Suma solicitate la rambursare aterente cheltuielilor efectuate in anul curent	Suma solicitate la rambursare aterente cheltuielilor efectuate in anul curent afiate in curs de autorizare	Suma solicitate la rambursare aterente cheltuielilor efectuate in anii anteriori afiate in curs de autorizare	Suma rambursate in anul curent aterente cheltuielilor efectuate in anii anteriori	Suma rambursate in anul curent aterente cheltuielilor efectuate in anii anteriori	Suma de neautorizate de management aterente cheltuielilor efectuate in anul curent	Suma de neautorizate de management aterente cheltuielilor efectuate in anul curent	Prefinantare dedusa din sumele solicitate la rambursare aterente cheltuielilor efectuate in anul curent	Prefinantare dedusa din sumele solicitate la rambursare aterente cheltuielilor efectuate in anii anteriori	Suma rezultate din nereguli aterente cheltuielilor efectuate in anul curent si in anii anteriori	din care:	
			Suma rezultate din nereguli deduse din sumele solicitate la rambursare aterente cheltuielilor efectuate in anul curent	Suma rezultate din nereguli deduse din sumele solicitate la rambursare aterente cheltuielilor efectuate in anul curent														
A		1	2	3=2-5	4	5=6+8+10+ 12+15	6	7	8	9	10	11	12	13	14	15		
Programa din Fondul European de Dezvoltare Regionala (FEDR) (58.01)	32	19820630	16847535	2648062		14199473	14199473			14950784								
Total (cod01 la 24)	40	19820630	16847535	2648062		14199473	14199473			14950784								

*) Se completeaza cu urmatoarele coduri:

- 09-pentru sursa 01
- 10-pentru sursa 02
- 11-pentru sursa 03
- 12-pentru sursa 04
- 13-pentru sursa 05
- 15-pentru sursa 10

Conducatorul institutiei

MARIUS OPRESCU
* JUDEȚUL OLT *
Cod fiscal
4384706

Conducatorul compartimentului

financiar-contabil
CONSTANTA DUMITRU

Anexa nr.1 la normele metodologice
(Anexa nr.19 la situatiile financiare)

Situatia platilor efectuate si a sumelor declarate pentru cota-parte aferenta cheltuielilor finantate din FEN postaderare

la data de **30.06.2021**

Cod 10 / 15
13.1. 2012

-lei-

Denumirea programului cu finantare UE/alii donatori	Cod rand	Plati efectuate de la titlul 56 si 58	din care:		Suma in curs de solictare la rambursare aferente cheltuielilor efectuate in anul curent	Suma in curs de solictare la rambursare aferente cheltuielilor efectuate in anii anteriori	Suma solictate la rambursare aferente cheltuielilor efectuate in anul curent	Suma solictate la rambursare aferente cheltuielilor efectuate in curs de autorizare	Suma solictate la rambursare aferente cheltuielilor efectuate in curs de autorizare	Suma rambursate aferente cheltuielilor efectuate in anul curent	Suma rambursate aferente cheltuielilor efectuate in anii anteriori	Suma neautorizate de management aferente cheltuielilor efectuate in anul curent	Suma neautorizate de management aferente cheltuielilor efectuate in anul curent	Prefinantare dedusa din sumele solictate la rambursare aferente cheltuielilor efectuate in anul curent	Prefinantare dedusa din sumele solictate la rambursare aferente cheltuielilor efectuate in anii anteriori	Suma nereguli nereguli aferente cheltuielilor efectuate in anul curent si in anii anteriori	din care:		
			Plati efectuate pentru cota-parte FEN (alineaat 02)	Suma in curs de solictare la rambursare aferente cheltuielilor efectuate in anul curent													Suma de solictare la rambursare aferente cheltuielilor efectuate in anii anteriori	Suma solictate la rambursare aferente cheltuielilor efectuate in anul curent	Suma nereguli deduse din sumele solictate la rambursare aferente cheltuielilor efectuate in anul curent
Programa din Fondul Social European (FSE) (58.02)	33	436639	351203	351203	351203					42475						217599			
Total (cod01 la 24)	40	436639	351203	351203						42475						217599			

*) Se completeaza cu urmatoarele coduri:

- 09-pentru sursa 01
- 10-pentru sursa 02
- 11-pentru sursa 03
- 12-pentru sursa 04
- 13-pentru sursa 05
- 15-pentru sursa 10

Conducatorul institutiei

Conducatorul compartimentului financiar-contabil

MARIUS OPRESCU ROMANIA
* JUDETLUL OLT *
Cod fiscal 4394706

CONSTANTA DUMITRU

pm

**Situatia platilor efectuate
din fonduri externe nerambursabile (FEN) postaderare (titlul 56 si titlul 58)**

la data de **30.06.2021**

-lei-

Crt	Denumirea indicatorilor	Cod rand	Buget de stat (s01-stat)	Buget local (s02-local)	Bugetul asigurarilor sociale de stat (s03-bass)	Bugetul asigurarilor pentru somaj (s04-somaj)	Bugetul Fondului national unic de asigurari sociale de sanatate (s05-sananate)	Bugetul institutiilor publice si activitatilor finantate integral sau partial din venituri proprii (s10-local)	Bugetul fondurilor externe neramb. (s08-stat+local) asigurarit+	Bugetul creditelor externe (s06-stat+local)	Bugetul creditelor interne (s07-stat+local)	Bugetul institutiilor publice si activitatilor finantate integral sau partial din venituri proprii (s20-stat+asigurarit+ autonome)	din care:	
													Bugetul institutiilor publice si activitatilor finantate integral din venituri proprii (s10-stat+ autonome)	Bugetul institutiilor publice si activitatilor finantate integral din venituri proprii (s10-stat+ autonome)
A	B	1	2	3	4	5	6	7	8	9	10	11	11	11
1	Total plati (titlu VIII cod56 si titlu X cod58) (rd.02+11)			1867086				436639		19820630				
11	Total plati (titlu X cod 58) (rd.12 la rd.19)			1867086				436639		19820630				
	Cheltuieli de personal (titlul I)			1584490				402495						
	Bunuri si servicii (titlul II)			110106				34144						
	Active nefinanciare (titlu XIII)			172490						19820630				

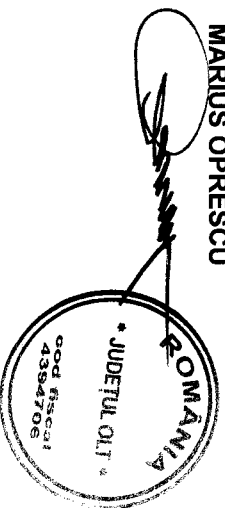
Conducatorul institutiei

Conducatorul compartimentului

financiar-contabil

MARIUS OPRESCU

CONSTANTA DUMITRU



Cod 40

PLATI RESTANTE

I.

la data de 30.06.2021


DENUMIREA INDICATORILOR	Nr. rand	Sold la inceputul anului	Sold la finele perioadei	
			TOTAL	Din care: afereant sumelor angajate cu prevederi bugetare
A	B	1	2	3
PLATI RESTANTE-TOTAL (rd. 150+300),din care:	01	9,800,688	13,823,982	13,823,982
sub 30 de zile (rd. 151+301)	02	4,672,416	4,035,925	4,035,925
peste 30 de zile (rd. 152+302)	03	5,128,272	8,424,707	8,424,707
peste 90 de zile (rd. 153+303)	04		1,363,350	1,363,350
PLATI RESTANTE-TOTAL SECTIUNEA DE FUNCTIONARE (rd.160+170+240+250+270+280+290), din care:	150	9,800,688	13,319,663	13,319,663
sub 30 de zile (rd.161+171+241+251+271+281+291)	151	4,672,416	3,986,595	3,986,595
peste 30 de zile (rd.162+172+242+252+272+282+292)	152	5,128,272	7,969,718	7,969,718
peste 90 de zile (rd. 163+173+243+253+273+283+293)	153		1,363,350	1,363,350
Plati restante catre furnizori, creditorii din operatii comerciale (ct.4010100, ct.4030100, ct.4620101, ct.4620109) (rd.161+162+163+165+166) din care:	160	9,093,898	13,319,663	13,319,663
sub 30 de zile	161	3,965,626	3,986,595	3,986,595
peste 30 de zile	162	5,128,272	7,969,718	7,969,718
peste 90 de zile din care:	163		1,363,350	1,363,350
Plati restante fata de bugetul general consolidat (rd.171+172+173+174+175) (ct.4310100,ct.4310200, ct.4310300,ct.4310400,ct.4310500, ct.4310700,ct.4370100,ct.4370200,ct.4370300,ct.4420300, ct.4440000, ct.4460000,ct.4460100.ct.4460200.ct.4480100) din care:	170	706,790		
sub 30 de zile	171	706,790		
PLATI RESTANTE-TOTAL SECTIUNEA DEZVOLTARE (rd.310+320+330) din care:	300		504,319	504,319
sub 30 de zile (rd. 311+321+331)	301		49,330	49,330
peste 30 de zile (rd. 312+322+332)	302		454,989	454,989
Plati restante catre furnizori, creditorii din operatii comerciale (ct.4040100, ct.4050100, ct.4620101, ct.4620103, ct.4620109) (rd.311+312+313+315+316) din care:	310		504,319	504,319
sub 30 de zile	311		49,330	49,330
peste 30 de zile	312		454,989	454,989

*) Se completeaza cu urmatoarele coduri:

- 40 - pentru total plati restante;
- 41 - pentru plati restante din bugetul de stat;
- 42 - pentru plati restante din bugetele locale;
- 43 - pentru plati restante din bugetul asigurarilor sociale de stat;
- 44 - pentru plati restante din bugetul asigurarilor pentru somaj;
- 45 - pentru plati restante din bugetul Fondului national unic de asigurari sociale de sanatate;
- 46 - pentru plati restante din credite externe;
- 47 - pentru plati restante din credite interne;
- 48 - pentru plati restante din fonduri externe nerambursabile;
- 51 - pentru plati restante ale institutiilor publice finantate integral din venituri proprii;
- 53 - pentru plati restante ale institutiilor publice finantate ipartial din venituri proprii;
- 54 - pentru plati restante ale iactivitatilor finantate integral din venituri proprii;

Conducatorul institutiei

MARIUS OPRESCU

Conducatorul compartimentului
financiar-contabil
CONSTANTA DUMITRU

II. / 13

Sinteza platilor restante si arieratelor la data de 30.06.2021

Nr. rd.	Explicatie	Plati restante		Plati restante aferente programelor nationale		Plati restante aferente fondurilor externe nerambursabile postaderare *****)		Plati restante aferente fondurilor externe nerambursabile preaderare (sursa08)	
		total (**)	din care: arierate ***)	total	din care: arierate	total	din care: arierate	total	din care: arierate
	0	1	1.1	2	2.1	3	3.1	4	4.1
	sold la finele lunii precedente	16565163	4369963	1081399					
2	sold la finele perioadei	13823982	1363350	602370					
3	% diminuare arierate luna raportare *****) (rd3=1-rd2/rd1)								

*) Se completeaza cu urmatoarele coduri:

40 - pentru total plati restante;

42 - pentru plati restante din bugetele locale (sectiune functionare, sectiune dezvoltare);

46 - pentru plati restante din credite externe (sectiune dezvoltare);

47 - pentru plati restante din credite interne (sectiune dezvoltare);

48 - pentru plati restante din fonduri externe nerambursabile;

51 - pentru plati restante ale institutiilor publice finantate integral din venituri proprii (sectiune functionare, sectiune dezvoltare);

53 - pentru plati restante ale institutiilor publice finantate partial din venituri proprii (sectiune functionare, sectiune dezvoltare);

54 - pentru plati restante ale activitatilor finantate integral din venituri proprii

**) Sumele vor corespunde cu rd. 1 din Anexa 30b.


****) Sumele vor corespunde cu rd. 4+5+6 din Anexa 30b.

*****) Rd. 3 se completeaza numai la cod 51. Pentru indeplinirea conditiei prevazute la art.49 alin. (13^{ve}) din Legea nr.273/2006 privind finantele publice, cu modificarile si completările ulterioare, procentul calculat la rd. 3 coloana 1. 1 trebuie sa fie mai mare de 3%.

*****) Se vor cuprinde platile restante care se suporta din bugetul local sau din bugetele institutiilor publice finantate integral sau partial din venituri proprii de subordonare locala, de la titlul de cheltuieli bugetare 56 Proiecte cu finantare din fonduri externe nerambursabile (FEN) postaderare, cu exceptia celor de la sursa 08.

Conducatorul institutiei

MARIUS OPRESCU



Conducatorul compartimentului

financiar-contabil
CONSTANTA DUMITRU

[Signature]

[Handwritten mark]

Cod 42

I.

PLATI RESTANTE

la data de 30.06.2021


DENUMIREA INDICATORILOR	Nr. rand	Sold la inceputul anului	Sold la finele perioadei	
			TOTAL	Din care: afere sumelor angajate cu prevederi bugetare
A	B	1	2	3
PLATI RESTANTE-TOTAL (rd. 150+300), din care:	01	706,790		
sub 30 de zile (rd. 151+301)	02	706,790		
PLATI RESTANTE-TOTAL SECTIUNEA DE FUNCTIONARE (rd. 160+170+240+250+270+280+290), din care:	150	706,790		
sub 30 de zile (rd.161+171+241+251+271+281+291)	151	706,790		
Plati restante fata de bugetul general consolidat (rd.171+172+173+174+175) ct.4310100,ct.4310200, ct.4310300,ct.4310400,ct.4310500, ct.4310700,ct.4370100,ct.4370200,ct.4370300,ct.4420300, ct.4440000, ct.4460000,ct.4460100,ct.4460200.ct.4480100) din care:	170	706,790		
sub 30 de zile	171	706,790		

*) Se completeaza cu urmatoarele coduri:

- 40 - pentru total plati restante;
- 41 - pentru plati restante din bugetul de stat;
- 42 - pentru plati restante din bugetele locale;
- 43 - pentru plati restante din bugetul asigurarilor sociale de stat;
- 44 - pentru plati restante din bugetul asigurarilor pentru somaj;
- 45 - pentru plati restante din bugetul Fondului national unic de asigurari sociale de sanatate;
- 46 - pentru plati restante din credite externe;
- 47 - pentru plati restante din credite interne;
- 48 - pentru plati restante din fonduri externe nerambursabile;
- 51 - pentru plati restante ale institutiilor publice finantate integral din venituri proprii;
- 53 - pentru plati restante ale institutiilor publice finantate ipartial din venituri proprii;
- 54 - pentru plati restante ale iactivitatilor finantate integral din venituri proprii;

Conducatorul institutiei

MARIUS OPRESCU



Conducatorul compartimentului
financiar-contabil
CONSTANTA DUMITRU

Cod 51

PLATI RESTANTE

I.

la data de 30.06.2021



DENUMIREA INDICATORILOR	Nr. rand	Sold la inceputul anului	Sold la finele perioadei	
			TOTAL	Din care: afere sumelor angajate cu prevederi bugetare
A	B	1	2	3
PLATI RESTANTE-TOTAL (rd. 150+300),din care:	01	9,093,898	13,823,982	13,823,982
sub 30 de zile (rd. 151+301)	02	3,965,626	4,035,925	4,035,925
peste 30 de zile (rd. 152+302)	03	5,128,272	8,424,707	8,424,707
peste 90 de zile (rd. 153+303)	04		1,363,350	1,363,350
PLATI RESTANTE-TOTAL SECTIUNEA DE FUNCTIONARE (rd.160+170+240+250+270+280+290), din care:	150	9,093,898	13,319,663	13,319,663
sub 30 de zile (rd.161+171+241+251+271+281+291)	151	3,965,626	3,986,595	3,986,595
peste 30 de zile (rd.162+172+242+252+272+282+292)	152	5,128,272	7,969,718	7,969,718
peste 90 de zile (rd. 163+173+243+253+273+283+293)	153		1,363,350	1,363,350
Plati restante catre furnizori, creditorii din operatii comerciale (ct.4010100, ct.4030100, ct.4620101, ct.4620109) (rd.161+162+163+165+166) din care:	160	9,093,898	13,319,663	13,319,663
sub 30 de zile	161	3,965,626	3,986,595	3,986,595
peste 30 de zile	162	5,128,272	7,969,718	7,969,718
peste 90 de zile din care:	163		1,363,350	1,363,350
PLATI RESTANTE-TOTAL SECTIUNEA DEZVOLTARE (rd.310+320+330) din care:	300		504,319	504,319
sub 30 de zile (rd. 311+321+331)	301		49,330	49,330
peste 30 de zile (rd. 312+322+332)	302		454,989	454,989
Plati restante catre furnizori, creditorii din operatii comerciale (ct.4040100, ct.4050100, ct.4620101, ct.4620103, ct.4620109) (rd.311+312+313+315+316) din care:	310		504,319	504,319
sub 30 de zile	311		49,330	49,330
peste 30 de zile	312		454,989	454,989

*) Se completeaza cu urmatoarele coduri:

- 40 - pentru total plati restante;
- 41 - pentru plati restante din bugetul de stat;
- 42 - pentru plati restante din bugetele locale;
- 43 - pentru plati restante din bugetul asigurarilor sociale de stat;
- 44 - pentru plati restante din bugetul asigurarilor pentru somaj;
- 45 - pentru plati restante din bugetul Fondului national unic de asigurari sociale de sanatate;
- 46 - pentru plati restante din credite externe;
- 47 - pentru plati restante din credite interne;
- 48 - pentru plati restante din fonduri externe nerambursabile;
- 51 - pentru plati restante ale institutiilor publice finantate integral din venituri proprii;
- 53 - pentru plati restante ale institutiilor publice finantate ipartial din venituri proprii;
- 54 - pentru plati restante ale iactivitatilor finantate integral din venituri proprii;

Conducatorul institutiei

MARIUS OPRESCU

Conducatorul compartimentului
 financiar-contabil
 CONSTANTA DUMITRU




Nr. rd.	Explicatie	Plati restante		Plati restante aferente programelor nationale		Plati restante aferente fondurilor externe nerambursabile postaderare *****		Plati restante aferente fondurilor externe nerambursabile preaderare (sursa08)	
		total ***)	din care: arierate ***)	total	din care: arierate	total	din care: arierate	total	din care: arierate
0		1	1.1	2	2.1	3	3.1	4	4.1
	sold la finele lunii precedente	16565163	4369963	1081399					
2	sold la finele perioadei	13823982	1363350	602370					
3	% diminuare arierate luna raportare *****)(rd3=1-rd2/rd1)								

*) Se completeaza cu urmatoarele coduri:

40 - pentru total plati restante;

42 - pentru plati restante din bugetele locale (sectiune functionare, sectiune dezvoltare);

46 - pentru plati restante din credite externe (sectiune dezvoltare);

47 - pentru plati restante din credite interne (sectiune dezvoltare);

48 - pentru plati restante din fonduri externe nerambursabile;

51 - pentru plati restante ale institutiilor publice finantate integral din venituri proprii (sectiune functionare, sectiune dezvoltare);

53 - pentru plati restante ale institutiilor publice finantate partial din venituri proprii (sectiune functionare, sectiune dezvoltare);

54- pentru plati restante ale activitatilor finantate integral din venituri proprii

**) Sumele vor corespunde cu rd. 1 din Anexa 30b.

***) Sumele vor corespunde cu rd. 4+5+6 din Anexa 30b.

****) Rd.3 se completeaza numai la cod 51. Pentru indeplinirea conditiei prevazute la art.49 alin.(13v8) din Legea nr.273/2006 privind

finantele publice, cu modificarile si completarile ulterioare, procentul calculat la rd.3 coloana 1.1 trebuie sa fie mai mare de 3%.


*****) Se vor cuprinde platile restante care se suporta din bugetul local sau din bugetele institutiilor publice

finantate integral sau partial din venituri proprii de subordonare locala, de la titlul de chek-tuiei bugetare 56

Proiecte cu finantare din fonduri externe nerambursabile (FEN) postaderare, cu exceptia celor de la sursa 08.

Conducatorul institutiei

MARIUS OPRESCU



Conducatorul compartimentului

financiar-contabil

CONSTANTA DUMITRU

[Signature]

[Signature]

SITUATIA ACTIVELOR SI DATORIILOR INSTITUTIILOR PUBLICE
 DIN ADMINISTRATIA LOCALA

Cod 18

la data de 30.06.2021

-lei-

Nr. rand		Cod rand	Sold la inceputul anului	Sold la sfarsitul perioadei
A	B	C	1	2
	Numerar în lei în casieria institutiilor publice locale si ale institutiilor publice de subordonare locala, (ct.5310101)	4		711
	Disponibilitati în lei ale institutiilor publice locale si ale institutiilor publice de subordonare locala, la trezorerii (ct.5100000+ct.5120101+ct.5120501+ct.5150101+ct.5150103+ct.5150500+ct.5150600+ct.5160101+ct.5160301 +ct.5160302+ct.5170101+ct.5170301+ct.5170302+ct.5210100+ct.5210300+ct.5280000+ct.5290201+ct.5290301+ct.5290400+ ct.5290901+ct.5500101+ct.5520000+ct.5550101 +ct.5570101+ct.5580101+ct.5580201+ct.5600101+ ct.5600300+ct.5610100+ct.5610300+ct.5620101+ct.5620300-ct.7700000), din care :	5	12293385	41479270
	Total (in baze cash) (rd.04+05)	8	12293385	41479981
	Total (in baze accrual) (rd.08+09)	10	12293385	41479981
	Alte valori (ct.5320100+ct.5320200+ct.5320300+ct.5320400+ct.5320500+ ct.5320600+ct.5320800)	23	284096	185497
	Disponibilitati ale institutiilor publice locale si ale institutiilor de subordonare locala la institutiile de credit rezidente (ct.5110101+ct.5110102+ct.5120102+ct.	32	501337	571791

	.5120402+ct.5120502+ ct.51502+ ct.5150202+ ct.5160102+ct.5160202+ ct.5170102+ ct.5170202+ ct.5290202+5290302+ct.52 90902+ct.5500102+ct. 5550102+ct. 5550202+ct.5570202+ct.55 80102+ ct.5580302+ ct.5600102+ct.5600103+ct .5620102+ct.5620103), din care :			
	Total (în baze cash) (rd.32+35)	36	501337	571791
	Total (în baze accrual) (rd.36+37)	38	501337	571791
	Actiuni cotate detinute de autoritatile locale la societati nefinanciare (ct.2600100 - ct.2960101) (S.11)	131	4242760	4242760
	Total (la valoarea contabila neta (la valoarea de intrare mai putin ajustarile cumulate pentru pierderea de valoare) (rd.131+132+133)	134	4242760	4242760
1	Creante comerciale necurente legate de livrari de bunuri si servicii de catre autoritatile locale sau de institutii subordonate acestora (ct.4110201+ct.4110208+c t.4130200+ct.4610201 - ct.4910200 - ct.4960200) Total (rd.158+159+160+164), din care:	157	303072	387985
	-de la societati nefinanciare (S.11),	159	303072	387985
	Creante comerciale curente legate de livrari de bunuri si servicii de catre autoritatile locale sau de institutii subordonate acestora (ct.2320000+ct.2340000+c t.4090101+ct.4090102+ct. 4110101+ ct.4110108+ ct.4130100+ct.4180000+ct .4610101 - ct.4910100 - ct.4960100). Total (rd.166+167+168+172), din care de la :	165	8206825	8045683

	-de la institutiile publice din care: (rd.169+170+171)	168	8206825	8045683
	- Administratia locala (exclusiv fondurile de securitate sociala) (S.1313)	170	2344415	3553305
	- Fonduri de securitate sociala (S.1314)	171	5862410	4492378
	-din care:creantele unitatilor sanitare cu paturi fata de Casele de Sanatate	171.1	5862410	4492378
1	Creante ale bugetului local (ct.4640000 -ct.4970000). Total (rd.177+178+179+183), din care:	176	1941688	2939141
	-de la societati nefinanciare (S.11),	178	1941688	2939141
	Total creante (rd.176+184)	185	1941688	2939141
	Sume de primit de la Autoritatile de Certificare / Autoritatile de Management /Agentiile de Plati - FONDURI EXTERNE NERAMBURSABILE POSTADERARE (ct.4580301)	191	235798	14205369
	Sume de primit de la Autoritatile de Certificare/ Autoritatile de Management / Agentiile de Plati - FONDURI DE LA BUGET (ct.4580302)	192	38555	2173857
	Credite pe termen scurt contractate de autoritatile locale si institutii din subordinea acestora (ct.1620100+ct.1630100+ct.1670101+ct.1670103+ct.1670109+ ct.5190101+ct.5190102+ ct.5190106+ct.5190180) . . Total (rd.263+264+265+265.1), din care acordate de:	262		3132469
	-Alti rezidenti (Alti intermediari financiari, exclusiv societatile de asigurare si fondurile de pensii, Auxiliari financiari, Societati de asigurare, Fondurile de pensii) (S.125, S.126, S.128, S.129)	264		2943210

	Credite pe termen scurt primite în venituri din privatizare, de către institutiile publice din administratia locala (ct.1620100+ct.1670103+ ct. 5190102+ ct.5190180) (S1311)	265.1		189259
	Sume primite din excedentul anului precedent pentru acoperirea golurilor temporare de casa si pentru finantarea cheltuielilor sectiunii de dezvoltare (ct.5190107+ct.5190190)	267.1		6712676
	Total (în baze cash) (rd.262+266+267+267.1)	268		9845145
	Total (în baze accrual) (cash+dobânzi) (rd.268+274)	275		9845145
	Credite pe termen lung primite (contractate, garantate, asimilate, etc.) de institutiile publice locale (ct.1620200+ct.1630200+ct.1670201+ct.1670202+ct.1670203+ ct.1670209). Total (rd.287+288+289+289.1) din care acordate de :	286	50518009	64073701
	-Societati care accepta depozite, exclusiv banca centrala (S.122)	287	46827462	60761672
	-Administratia centrala (exclusiv fondurile de securitate sociala) (S.1311) Credite pe termen lung primite din venituri din privatizare de catre institutii publice din administratia locala (ct.1620200+ct.1670203)	289.1	3690547	3312029
	Total (in baze cash) (rd.286)	290	50518009	64073701
	Datorii comerciale necurente legate de livrari de bunuri si servicii (ct.4010200+ct.4030200+ct.4040200+ ct.4050200+ct.4620201). Total (rd.313+314+318+319), din care catre :	312	26532	1241206

	- Societati nefinanciare (S.11)	313	26532	1241206
	Datorii comerciale curente legate de livrari de bunuri si servicii (ct.4010100+ct.4030100+ct.4040100 +ct.4050100+ct.4080000 + ct.4190000+ ct.4620101) Total (rd.321+322+326+327), din care catre :	320	25831183	28547207
	- Societati nefinanciare (S.11)	321	25831183	28547207
	Datoriile institutiilor publice din administratia locala catre bugete (ct.4420300+ ct.4310100+ct.4310200+ct.4310300+ct.4310400+ ct.4310500+ ct.4310700+ct.4370100+ct.4370200+ct.4370300+ ct.4420800 +ct.4440000+ct.4460000+ct.4480100)	331	32367011	35399236
	Salariile angajatilor (ct 4210000+ct.4230000+ct.4260000 +ct.4270100+ct.4270300 +ct.4280101)	332	16940149	16521478
	Alte drepturi cuvenite altor categorii de persoane (ct.4260000+ct.4270200 +ct.4270300+ct.4290000+ct.4380000)	333	-36277	51919
	Total (rd.331+332+333+334)	335	49270883	51972633
	Provizioane necurente (ct.1510201+ ct.1510202+ ct.1510203 +ct.1510204 +ct.1510208), din care:	342.1	241494	138346
	Provizioane necurente, constituite conform OUG 71/2009 si OG 17/2012 reprezentând drepturi salariale câstigate în instanta (ct.1510203)	342.3	223347	132944
	Provizioane necurente pentru daune-interese moratorii sub forma dobânzii legale, pentru plata e?alonat? a sumelor prev?zute în titluri executorii având	342.5	18147	5402



	ca obiect acordarea unor dreptur salariale personalului din sectorul bugetar (din soldul ct.1510203)			
	Provizioane curente (ct. 1510101+ct.1510102+ ct.1510103+ ct.1510104+ ct.1510108) , din care:	343		103148
	Provizioane curente, constituite conform OUG 71/2009 si OG 17/2012 reprezentând drepturi salariale câstigate în instanta (ct.1510103)	343.2		90403
	Provizioane curente pentru daune-interese moratorii sub forma dobânzii legale, pentru plata e?alonat? a sumelor prev?zute în titluri executorii având ca obiect acordarea unor drepturi salariale personalului din sectorul bugetar (din soldul ct.1510103)	343.4		12745

Nota

Sectoarele si subsectoarele definite conform Sistemului European de Conturi (SEC' 95)	utilizator Anexa 40	Cod SEC'95
Societati nefinanciare		S.11
Societati financiare		S.12
Banca centrala		S.121
Societati care accepta depozite, exclusiv banca centrala		S.122
Fonduri de piata monetara		S.123
Fonduri de investitii, altele decat fondurile de piata monetara		S.124
Alti intermediari financiari, exclusiv societati de asigurare si fonduri de pensii		S.125
Auxiliari financiari		S.126
Societati de asigurare (SA)		S.128
Fonduri de pensii (FP)		S.129
Administratii publice		S.13
Administratia centrala(exclusiv fondurile de securitate sociala)		S.1311
Administratia locale(exclusiv fondurile de securitate sociala)		S.1313
Fonduri de securitate sociala		S.1314
Gospodariile populatiei		S.14
Restul lumii		S.2
State membre si institutii si organisme ale Uniunii Europene		S.21
Statele membre ale Uniunii Europene		S.211
Institutii si organisme ale Uniunii Europene		S.212
State nonmembre si organizatii internationale nerezidente ale Uniunii Europene		S.22

Conducatorul institutiei

MARIUS OPRESCU

Conducatorul compartimentului
financiar-contabil
CONSTANTA DUMITRU



CONTUL DE EXECUTIE A BUGETULUI LOCAL - VENITURI

la data de 30.06.2021

Cod 20

-lei-

Denumirea indicatorilor	Cod indicator	Prevederi bugetare		Drepturi constatate			Incasari realizate	Stingeri pe alte cai decat incasari	Drepturi constatate de incasat
		Aprobate la finele perioadei de raportare	Trimestriale cumulate	Total, din care: 3=4+5	din anii precedenti	din anul curent			
A	B	1	2	3=4+5	4	5	6	7	8=3-6-7
VENITURI -TOTAL(cod 00.02+00.15+00.16+00.17+45.02)	000102	290,229,000	141,457,000	120,931,313	1,941,688	118,989,625	117,992,172		2,939,141
VENITURI PROPRII (cod 00.02-11.02-- 37.02+ 00.15+00.16)	4990	60,985,000	32,497,000	39,328,059	1,941,688	37,386,371	36,388,918		2,939,141
I. VENITURI CURENTE (cod 00.03+00.12)	0002	193,185,000	100,068,000	96,909,065	1,941,688	94,967,377	93,969,924		2,939,141
A. VENITURI FISCALE (cod 00.04+06.02+00.09+00.10+00.11)	0003	186,433,000	95,751,000	92,662,918		92,662,918	92,662,918		
A1. IMPOZIT PE VENIT, PROFIT SI CASTIGURI DIN CAPITAL (cod 00.05+00.06+00.07)	0004	53,172,000	27,664,000	29,119,419		29,119,419	29,119,419		
A1.2. IMPOZIT PE VENIT, PROFIT SI CASTIGURI DIN CAPITAL DE LA PERSOANE FIZICE(cod 03.02+04.02)	0006	53,172,000	27,664,000	29,119,419		29,119,419	29,119,419		
Cote si sume defalcate din impozitul pe venit (cod 04.02.01+04.02.04)	0402	53,172,000	27,664,000	29,119,419		29,119,419	29,119,419		
te defalcate din impozitul pe venit	040201	46,642,000	24,370,000	25,543,327		25,543,327	25,543,327		
Suma alocata din cotele defalcate din impozitul pe venit pentru echilibrarea bugetelor locale	040204	6,530,000	3,294,000	3,576,092		3,576,092	3,576,092		
A4.IMPOZITE SI TAXE PE BUNURI SI SERVICII (cod 11.02+12.02+15.02+16.02)	0010	133,261,000	68,087,000	63,543,499		63,543,499	63,543,499		
Suma defalcate din TVA (cod 11.02.01+11.02.02+11.02.05+11.02.06+11.02.09)	1102	132,196,000	67,587,000	62,949,000		62,949,000	62,949,000		
Suma defalcate din taxa pe valoarea adaugata pentru finantarea cheltuielilor descentralizate la nivelul judetelor	110201	65,501,000	32,645,000	30,057,000		30,057,000	30,057,000		
Suma defalcate din taxa pe valoarea adaugata pentru drumuri	110205	12,054,000	5,500,000	4,250,000		4,250,000	4,250,000		
Suma defalcate din taxa pe valoarea adaugata pentru echilibrarea bugetelor locale	110206	54,641,000	29,442,000	28,642,000		28,642,000	28,642,000		

A	B	1	2	3=4+5	4	5	6	7	8=3+6-7
Taxe pe utilizarea bunurilor, autorizarea utilizării bunurilor sau pe desfasurarea de activitati (cod 16.02.02+16.02.03+16.02.50)	1602	1,065,000	500,000	594,499		594,499	594,499		
Impozit pe mijloacele de transport (cod 16.02.02.01+16.02.02.02)	160202	880,000	408,000	368,935		368,935	368,935		
Impozit pe mijloacele de transport detinute de persoane fizice (cod 16.02.02.01+16.02.02.02)	16020201	130,000	64,000	44,292		44,292	44,292		
Impozit pe mijloacele de transport detinute de persoane juridice	16020202	750,000	344,000	324,643		324,643	324,643		
Taxe si tarife pentru eliberarea de licente si autorizatii de functionare	160203	185,000	92,000	225,564		225,564	225,564		
C. VENITURI NEFISCALE (cod 00.13+00.14)	0012	6,732,000	4,317,000	4,246,147	1,941,688	2,304,459	1,307,006		2,939,141
C1. VENITURI DIN PROPRIETATE (cod 30.02+31.02)	0013	3,831,000	2,589,000	2,621,370	1,347,803	1,273,567	163,903		2,457,467
Venituri din proprietate (cod 30.02.01+30.02.05+30.02.08+30.02.50)	3002	3,831,000	2,589,000	2,621,370	1,347,803	1,273,567	163,903		2,457,467
Venituri din concesiuni si inchirieri (cod 30.02.05.30)	300205	3,102,000	1,860,000	1,892,136	618,566	1,273,567	18,988		1,873,148
Alte venituri din concesiuni si inchirieri de catre institutiile publice	30020530	3,102,000	1,860,000	1,892,136	618,566	1,273,567	18,988		1,873,148
Venituri din dividende (cod 30.02.08.02+30.02.08.03)	300208	729,000	729,000	729,234	729,234		144,915		584,319
Venituri din dividende de la alti platitori	30020802	729,000	729,000	729,234	729,234		144,915		584,319
C2. VANZARI DE BUNURI SI SERVICII (cod 33.02+34.02+35.02+36.02+37.02)	0014	2,901,000	1,728,000	1,624,777	593,885	1,030,892	1,143,103		481,674
Venituri din prestari de servicii si alte activitati (cod 33.02.08+33.02.10+33.02.12+33.02.24+33.02.27+33.02.28+33.02.33+33.02.50)	3302	2,285,000	1,165,000	1,190,863	103,306	1,087,557	1,074,973		115,890
Contributia de intretinere a persoanelor asistate	330213	2,000,000	1,000,000	908,148		908,148	908,148		
Contributia lunara a parintilor pentru intretinerea copiilor in unitatile de protectie sociala	330227	20,000	10,000	9,160		9,160	9,160		
Alte venituri din prestari de servicii si alte activitati	330250	245,000	155,000	273,555	103,306	170,249	157,665		115,890
Amenzi, penalitati si confiscari (cod 35.02.01+35.02.03+35.02.50)	3502	491,000	491,000	373,911	490,579	-116,668	8,127		365,784
Alte amenzi, penalitati si confiscari	350250	491,000	491,000	373,911	490,579	-116,668	8,127		365,784
Diverse venituri (cod 36.02.01+36.02.05+36.02.06+36.02.07+36.02.11+36.02.14+36.02.22+36.02.23+36.02.31+36.02.32+36.02.47+36.02.50)	3602	145,000	72,000	60,003		60,003	60,003		
Alte venituri	360250	145,000	72,000	60,003		60,003	60,003		
Varsaminte din secutiunea de functionare pentru finantarea sectiunii de dezvoltare a bugetului local (cu semnul minus)	370203	-6,147,000	-4,540,000						

A	B	1	2	3=4+5	4	5	6	7	8=3-6-7
Varsamintre din sectiunea de functionare	370204	6,147,000	4,540,000						
II. VENITURI DIN CAPITAL (cod 39.02)	0015	16,000	16,000	16,132		16,132	16,132		
Venituri din valorificarea unor bunuri (cod 39.02.01+39.02.03+39.02.04+ 39.02.07+39.02.10)	3902	16,000	16,000	16,132		16,132	16,132		
Venituri din valorificarea unor bunuri ale institutiilor publice	390201	16,000	16,000	16,132		16,132	16,132		
III. OPERATIUNI FINANCIARE (cod 40.02+41.02)	0016			5,351,862		5,351,862	5,351,862		
asari din rambursarea imprumuturilor acordate (cod +U.02.06+40.02.07+40.02.10+40.02.11+40.02.13+40.02.14+40.02.50)	4002			5,351,862		5,351,862	5,351,862		
Sume din excedentul bugetului local utilizate pentru finantarea cheltuielilor sectiunii de dezvoltare	400214			5,351,862		5,351,862	5,351,862		
IV. SUBVENTII (cod 00.18)	0017	17,276,000	8,548,000	2,677,424		2,677,424	2,677,424		
SUBVENTII DE LA ALTE NIVELE ALE ADMINISTRATIEI PUBLICE (cod 42.02+43.02)	0018	17,276,000	8,548,000	2,677,424		2,677,424	2,677,424		
Subventii de la bugetul de stat (cod 42.02.01+42.02.05+42.02.10+42.02.12 la 42.02.18 la 42.02.21+42.02.28+42.02.29+42.02.32 la 42.02.36+42.02.40 la 42.02.42 la 42.02.45+42.02.51+42.02.52+ 42.02.54+42.02.55+42.02.62+42.02.66+ 42.02.66+42.02.67+42.02.69)	4202	14,109,000	5,361,000	2,677,424		2,677,424	2,677,424		
Finantarea drepturilor acordate persoanelor cu handicap	420221	1,433,000	572,000	257,166		257,166	257,166		
Subventii de la bugetul de stat catre bugetele locale necesare sustinerii derularii proiectelor finantate din fonduri externe nerambursabile (FEN) postaderare, aferente perioadei de programare 2014 - 2020	420269	12,314,000	4,447,000	2,420,258		2,420,258	2,420,258		
Subventii pentru realizarea activitatii de colectare, transport, pozitare si neutralizare a deseurilor de origine animala	420273	362,000	362,000						
Subventii de la alte administratii (cod 43.02.01+43.02.04+43.02.07+43.02.08+43.02.20+43.02.21+43.02.23 +43.02.24 + 43.02.28 la 43.02.31+43.02.34)	4302	3,167,000	3,167,000						
Alte subventii primite de la administratia centrala pentru finantarea unor activitati	430220	3,167,000	3,167,000						
Sume primite de la UE/alti donatori in contul platilor efectuate si prefinantari aferente cadrului financiar 2014-2020 (cod 48.02.01 la 48.02.05+48.02.11+48.02.12+48.02.15+48.02.19)	4802	79,772,000	32,825,000	15,976,830		15,976,830	15,976,830		
Fondul European de Dezvoltare Regionala (FEDR) (cod 48.02.01.01 la 48.02.01.03)	480201	74,101,000	30,007,000	14,958,642		14,958,642	14,958,642		

A	B	1	2	3=4+5	4	5	6	7	8=3+6-7
Sume primite în contul platilor efectuate în anul curent	48020101	59,094,000	15,000,000						
Sume primite în contul platilor efectuate în anii anteriori	48020102	15,007,000	15,007,000	14,958,642		14,958,642	14,958,642		
Fondul Social European (FSE) (cod 48.02.02.01 la 48.02.02.03)	480202	5,671,000	2,818,000	1,018,188		1,018,188	1,018,188		
Sume primite în contul platilor efectuate în anul curent	48020201	3,906,000	1,053,000	53,210		53,210	53,210		
Sume primite în contul platilor efectuate în anii anteriori	48020202	1,765,000	1,765,000	964,978		964,978	964,978		
VENITURILE SECTIUNII DE FUNCTIONARE (cod 00.02+00.16+00.17) - TOTAL	000102	191,980,000	99,629,000	97,166,231	1,941,686	95,224,543	94,227,090		2,939,141
VENITURI PROPRII (00.02+11.02+37.02+00.16)	4990	60,989,000	32,481,000	33,960,065	1,941,686	32,018,377	31,020,924		2,939,141
I. VENITURI CURENTE (cod 00.03+00.12)	0002	187,018,000	95,628,000	96,909,065	1,941,686	94,967,377	93,969,924		2,939,141
A. VENITURI FISCALE (cod 00.04+06.02+00.09+00.10+00.11)	0003	186,433,000	95,751,000	92,662,918		92,662,918	92,662,918		
A1. IMPOZIT PE VENIT, PROFIT SI CASTIGURI DIN CAPITAL (cod 00.05+00.06+00.07)	0004	53,172,000	27,664,000	29,119,419		29,119,419	29,119,419		
A1.2. IMPOZIT PE VENIT, PROFIT SI CASTIGURI DIN CAPITAL DE LA PERSOANE FIZICE (cod 03.02+04.02)	0006	53,172,000	27,664,000	29,119,419		29,119,419	29,119,419		
Cote si sume defalcate din impozitul pe venit (cod 04.02.01+04.02.04)	0402	53,172,000	27,664,000	29,119,419		29,119,419	29,119,419		
Cote defalcate din impozitul pe venit	040201	46,642,000	24,370,000	25,543,327		25,543,327	25,543,327		
Sume alocate din cotele defalcate din impozitul pe venit pentru echilibrarea bugetelor locale	040204	6,530,000	3,294,000	3,576,092		3,576,092	3,576,092		
A4. IMPOZITE SI TAXE PE BUNURI SI SERVICII (cod 11.02+12.02+15.02+16.02)	0010	133,261,000	68,067,000	63,543,499		63,543,499	63,543,499		
Sume defalcate din TVA (cod 11.02.01+11.02.02+11.02.05+11.02.06+11.02.09)	1102	132,196,000	67,567,000	62,949,000		62,949,000	62,949,000		
Sume defalcate din taxa pe valoarea adaugata pentru finantarea cheltuielilor descentralizate la nivelul judetelor	110201	65,501,000	32,645,000	30,057,000		30,057,000	30,057,000		
Sume defalcate din taxa pe valoarea adaugata pentru drumuri	110205	12,054,000	5,500,000	4,250,000		4,250,000	4,250,000		
Sume defalcate din taxa pe valoarea adaugata pentru echilibrarea bugetelor locale	110206	54,641,000	29,442,000	28,642,000		28,642,000	28,642,000		
Taxe pe utilizarea bunurilor, autorizarea utilizarii bunurilor sau pe desfasurarea de activitati (cod 16.02.02+16.02.03+16.02.50)	1602	1,065,000	500,000	594,499		594,499	594,499		
Impozit pe mijloacele de transport (cod 16.02.02.01+16.02.02.02)	160202	880,000	408,000	368,935		368,935	368,935		
Impozit pe mijloacele de transport detinute de persoane fizice	16020201	130,000	64,000	44,292		44,292	44,292		


A	B	1	2	3=4+5	4	5	6	7	8=3-6-7
Impozit pe mijloacele de transport deținute de persoane juridice	16020202	750,000	344,000	324,643		324,643	324,643		
Taxe și tarife pentru eliberarea de licențe și autorizații de funcționare	160203	185,000	92,000	225,564		225,564	225,564		
C. VENITURI NEFISCALE (cod 00.13+00.14)	0012	585,000	-223,000	4,246,147	1,941,686	2,304,459	1,307,006		2,939,141
C1. VENITURI DIN PROPRIETATE (cod 30.02+31.02)	0013	3,831,000	2,589,000	2,621,370	1,347,803	1,273,567	163,903		2,457,467
venituri din proprietate (cod	3002	3,831,000	2,589,000	2,621,370	1,347,803	1,273,567	163,903		2,457,467
JU.02.01+30.02.05+30.02.08+30.02.50)									
Venituri din concesiuni și închirieri (cod 30.02.05.30)	300205	3,102,000	1,860,000	1,892,136	618,566	1,273,567	18,988		1,873,148
Alte venituri din concesiuni și închirieri de către instituțiile publice	30020530	3,102,000	1,860,000	1,892,136	618,566	1,273,567	18,988		1,873,148
Venituri din dividende (cod 30.02.08.02+30.02.08.03)	300208	729,000	729,000	729,234	729,234		144,915		584,319
Venituri din dividende de la alți plătitori	30020802	729,000	729,000	729,234	729,234		144,915		584,319
C2. VANZARI DE BUNURI SI SERVICII (cod	0014	-3,246,000	-2,812,000	1,624,777	593,886	1,030,892	1,143,103		481,674
33.02+34.02+35.02+36.02+37.02)									
Venituri din prestări de servicii și alte activități (cod	3302	2,265,000	1,165,000	1,190,863	103,306	1,087,557	1,074,973		115,890
33.02.08+33.02.10+33.02.12+33.02.24+33.02.27+33.02.28+33.02.33+33.02.50)									
Contribuția de întreținere a persoanelor asistate	330213	2,000,000	1,000,000	908,148		908,148	908,148		
Contribuția lunară a părinților pentru întreținerea copiilor în unitățile de protecție socială	330227	20,000	10,000	9,160		9,160	9,160		
Alte venituri din prestări de servicii și alte activități	330250	245,000	155,000	273,555	103,306	170,249	157,665		115,890
Amenzii, penalități și confiscări (cod 35.02.01 la	3502	491,000	491,000	373,911	490,576	-116,668	8,127		365,784
35.02.03+35.02.50)									
*He amenzi, penalități și confiscări	350250	491,000	491,000	373,911	490,576	-116,668	8,127		365,784
*verse venituri (cod	3602	145,000	72,000	60,003		60,003	60,003		
36.02.01+36.02.05+36.02.06+36.02.11+36.02.14+36.02.32+36.02.50)									
Alte venituri	360250	145,000	72,000	60,003		60,003	60,003		
Transferuri voluntare, altele decât subvențiile (cod	3702	-6,147,000	-4,540,000						
37.02.01+37.02.03+37.02.50)									
Varsăminte din secțiunea de funcționare pentru finanțarea secțiunii de dezvoltare a bugetului local (cu semnul minus)	370203	-6,147,000	-4,540,000						
IV. SUBVENȚII (cod 00.18)	0017	4,962,000	4,101,000	257,166		257,166	257,166		
SUBVENȚII DE LA ALTE NIVELE ALE ADMINISTRATIEI PUBLICE (cod 42.02+43.02)	0018	4,962,000	4,101,000	257,166		257,166	257,166		
Subvenții de la bugetul de stat (cod 42.02.21+42.02.28+	4202	1,795,000	934,000	257,166		257,166	257,166		

A	B	1	2	3=4+5	4	5	6	7	8=3-6-7
42.02.32 la 42.02.36+42.02.41+42.02.42+42.02.44+42.02.45+42.02.51+42.02.54+42.02.66)									
Finantarea drepturilor acordate persoanelor cu handicap	420221	1,433,000	572,000	257,166		257,166	257,166		
Subventii pentru realizarea activitatii de colectare, transport, depozitare si neutralizare a deeurilor de origine animala	420273	362,000	362,000						
Subventii de la alte administratii (cod 43.02.01	4302	3,167,000	3,167,000						
3.02.04+43.02.07+43.02.08+43.02.20+3.02.21+43.02.23+43.02.24+43.02.30+43.02.34)									
Alte subventii primite de la administratia centrala pentru finantarea unor activitati	430220	3,167,000	3,167,000						
VENITURILE SECTIUNII DE DEZVOLTARE	000102	98,249,000	41,828,000	23,765,082		23,765,082	23,765,082		
(00.02+00.15+00.16+00.17+45.02+48.02) - TOTAL									
VENITURI PROPRII (cod 00.02-1.02-37.02+00.15+00.16)	4990	16,000	16,000	5,367,994		5,367,994	5,367,994		
I. VENITURI CURENTE (cod 00.03+00.12)	0002	6,147,000	4,540,000						
C. VENITURI NEFISCALE (cod 00.14)	0012	6,147,000	4,540,000						
C2. VANZARI DE BUNURI SI SERVICII (cod 36.02+37.02)	0014	6,147,000	4,540,000						
Transferuri voluntare, altele decat subventiile (cod 37.02.04+37.02.05)	3702	6,147,000	4,540,000						
Varsaminte din sectiunea de functionare	370204	6,147,000	4,540,000						
II. VENITURI DIN CAPITAL (cod 39.02)	0015	16,000	16,000	16,132		16,132	16,132		
Venituri din valorificarea unor bunuri (cod 39.02.01+39.02.03+39.02.04+39.02.07+39.02.10)	3902	16,000	16,000	16,132		16,132	16,132		
Venituri din valorificarea unor bunuri (cod 39.02.01+39.02.03+39.02.04+39.02.07+39.02.10)									
Venituri din valorificarea unor bunuri (cod 39.02.01+39.02.03+39.02.04+39.02.07+39.02.10)	390201	16,000	16,000	16,132		16,132	16,132		
III. OPERATIUNI FINANCIARE (cod 40.02+41.02)	0016			5,351,862		5,351,862	5,351,862		
asasari din rambursarea imprumuturilor acordate (cod -02.13+40.02.14+40.02.16)	4002			5,351,862		5,351,862	5,351,862		
Suma din excedentul bugetului local utilizate pentru finantarea cheltuielilor sectiunii de dezvoltare	400214			5,351,862		5,351,862	5,351,862		
IV. SUBVENTII (cod 00.18)	0017	12,314,000	4,447,000	2,420,258		2,420,258	2,420,258		
SUBVENTII DE LA ALTE NIVELE ALE ADMINISTRATIEI PUBLICE (cod 42.02+43.02)	0018	12,314,000	4,447,000	2,420,258		2,420,258	2,420,258		
Subventii de la bugetul de stat (cod 42.02.01+42.02.05+42.02.10+42.02.12 la 42.02.18+42.02.20+42.02.29+42.02.40+42.02.51+42.02.52+42.02.55+42.02.62+42.02.65+42.02.67+42.02.69)	4202	12,314,000	4,447,000	2,420,258		2,420,258	2,420,258		
Subventii de la bugetul de stat catre bugetele locale necesare sustinerii derularii proiectelor finantate din fonduri externe	420269	12,314,000	4,447,000	2,420,258		2,420,258	2,420,258		

A	B	1	2	3=4+5	4	5	6	7	8=3-6-7
nerambursabile (FEN) postaderare, aferente perioadei de programare 2014 - 2020									
Sume primite de la UE/alți donatori în contul plătilor efectuate	4802	79,772,000	32,825,000	15,976,830		15,976,830	15,976,830		
și prefinanțări aferente cadrului financiar 2014-2020 (cod 48.02.01 la 48.02.05+48.02.11+48.02.12+48.02.15+48.02.19)									
Fondul European de Dezvoltare Regională (FEDR) (cod 02.01.01 la 48.02.01.03)	480201	74,101,000	30,007,000	14,958,642		14,958,642	14,958,642		
Sume primite în contul plătilor efectuate în anul curent	48020101	59,094,000	15,000,000						
Sume primite în contul plătilor efectuate în anii anteriori	48020102	15,007,000	15,007,000	14,958,642		14,958,642	14,958,642		
Fondul Social European (FSE) (cod 48.02.02.01 la 48.02.02.03)	480202	5,671,000	2,818,000	1,018,188		1,018,188	1,018,188		
Sume primite în contul plătilor efectuate în anul curent	48020201	3,906,000	1,053,000	53,210		53,210	53,210		
Sume primite în contul plătilor efectuate în anii anteriori	48020202	1,765,000	1,765,000	964,978		964,978	964,978		

Conducatorul institutiei

MARIUS OPRESCU



Conducatorul compartimentului

financiar-contabil
CONSTANTA DUMITRU

Const. Dumitru

[Handwritten signature]

CONTUL DE EXECUTIE A BUGETULUI LOCAL- CHELTUIELI

La data de 30.06.2021

Cod 21

-lei-

Denumirea indicatorilor *)	Cod indicator	Credite de angajament		Credite bugetare		Angajamente bugetare	Angajamente legale	Plati efectuate	Angajamente legale de platit	Cheltuieli efective
		Aprobate la finele perioadei de raportare	Trimestriale cumulate	Aprobate la finele perioadei de raportare	Trimestriale cumulate					
A	B	1	2	3	4	5	6	7	8=6-7	9
TOTAL CHELTUIELI (cod 50.02+59.02+63.02+70.02+74.02+79.02)	4902	94,104,000	40,330,000	295,581,000	146,809,000	289,782,178	132,946,562	92,229,524	40,717,038	103,061,760
Partea I-a SERVICIIL PUBLICE GENERALE (cod 51.02+54.02+55.02+56.02)	5002	7,852,000	4,893,000	48,475,000	24,108,000	43,402,653	26,710,545	16,279,161	10,431,384	14,021,079
Autoritati publice si actiuni externe (cod 51.02.01)	5102	7,852,000	4,893,000	38,326,000	20,168,000	38,253,653	24,649,913	14,295,455	10,354,458	12,075,268
Autoritati executive si legislative (cod 51.02.01.03)	510201	7,852,000	4,893,000	38,326,000	20,168,000	38,253,653	24,649,913	14,295,455	10,354,458	12,075,268
Autoritati executive	51020103	7,852,000	4,893,000	38,326,000	20,168,000	38,253,653	24,649,913	14,295,455	10,354,458	12,075,268
Alte servicii publice generale (cod 54.02.05 la 54.02.07+54.02.10+54.02.50)	5402			7,634,000	2,838,000	2,634,000	1,202,579	1,201,917	662	1,206,929
Fond de rezerva bugetara la dispozitia autoritatilor locale	540205			5,000,000	1,500,000					
Servicii publice comunitare de evidenta a persoanelor	540210			2,605,000	1,318,000	2,605,000	1,191,025	1,191,025		1,191,025
servicii publice generale	540250			29,000	20,000	29,000	11,554	10,892	662	15,904
Tranzactii privind datoria publica si imprumuturi	5502			2,515,000	1,102,000	2,515,000	858,053	781,789	76,264	738,882
Partea a II-a APARARE, ORDINE PUBLICA SI SIGURANTA NATIONALA (60.02+61.02)	5602	2,320,000	2,320,000	3,720,000	3,152,000	3,720,000	763,309	660,271	103,038	781,697
Aparare (cod 60.02.02)	6002			600,000	305,000	600,000	309,893	241,582	68,311	262,024
Aparare nationala	600202			600,000	305,000	600,000	309,893	241,582	68,311	262,024
Ordine publica si siguranta nationala (cod 61.02.03 +61.02.05+61.02.50)	6102	2,320,000	2,320,000	3,120,000	2,847,000	3,120,000	453,416	418,689	34,727	519,673
Protectie civila si protectia contra incendiilor (protectie civila nonmilitara)	610205	2,320,000	2,320,000	3,120,000	2,847,000	3,120,000	453,416	418,689	34,727	519,673
Partea a III-a CHELTUIELI SOCIAL-CULTURALE(cod	6302	15,231,000	8,712,000	137,682,000	86,182,000	136,965,798	97,022,482	67,740,658	29,281,824	66,633,889

	A	B	1	2	3	4	5	6	7	8=6-7	9
65.02+66.02+67.02+68.02)											
Invatamant (cod 65.02.03 la 65.02.05+65.02.07+65.02.11+65.02.12+65.02.50)	6502				8,321,000	5,473,000	8,321,000	3,269,778	3,062,599	207,179	3,076,608
Invatamant nedefinitibil prin nivel (cod 65.02.07.04)	650207				2,081,000	1,233,000	2,081,000	888,131	680,952	207,179	694,961
Invatamant special	65020704				2,081,000	1,233,000	2,081,000	888,131	680,952	207,179	694,961
Alte cheltuieli in domeniul invatamantului	650250				6,240,000	4,240,000	6,240,000	2,381,647	2,381,647		2,381,647
date (cod 66.02.06+66.02.08+66.02.50)	6602		4,337,000	2,169,000	11,711,000	7,543,000	11,711,000	3,476,750	3,476,750		3,497,986
Servicii medicale in unitati sanitare cu paturi (cod 66.02.06.01+66.02.06.03)	660206		4,337,000	2,169,000	11,711,000	7,543,000	11,711,000	3,476,750	3,476,750		3,497,986
Spitale generale	66020601		4,337,000	2,169,000	11,711,000	7,543,000	11,711,000	3,476,750	3,476,750		3,497,986
Cultura, recreere si religie (cod 67.02.03+67.02.05+67.02.06+67.02.50)	6702		3,763,000	2,347,000	30,446,000	16,594,000	30,440,774	13,637,240	12,249,689	1,387,551	11,567,599
Servicii culturale (cod 67.02.03.02 la 67.02.03.08+67.02.03.12+67.02.03.30)	670203		3,763,000	2,347,000	20,723,000	11,112,000	20,720,600	9,570,740	8,183,189	1,387,551	8,138,711
Biblioteca publice comunale, oratnesii, municipale	67020302		763,000	257,000	4,113,000	2,046,000	4,110,600	2,975,238	1,587,687	1,387,551	1,527,870
Muzee	67020303				3,000,000	1,617,000	3,000,000	1,410,988	1,410,988		1,431,227
Instituti publice de spectacole si concerte	67020304				10,610,000	5,359,000	10,610,000	5,179,614	5,179,614		5,179,614
Consolidarea si restaurarea monumentelor istorice	67020312		3,000,000	2,090,000	3,000,000	2,090,000	3,000,000	4,900	4,900		
Servicii recreative si sportive (cod 67.02.05.01 la 67.02.05.03)	670205				10,000	10,000	10,000				
Tineret	67020502				10,000	10,000	10,000				
Servicii religioase	670206				9,513,000	5,272,000	9,510,174	3,866,500	3,866,500		3,228,888
Alte servicii in domeniile culturii, recreerii si religiei	670250				200,000	200,000	200,000	200,000	200,000		200,000
/ rari si asistenta sociala (cod 68.02.04 la 68.02.06+68.02.10+68.02.11+68.02.12+68.02.15+68.02.50)	6802		7,131,000	4,196,000	87,204,000	55,572,000	86,493,024	76,638,714	48,951,620	27,687,094	48,491,696
Asistenta acordata persoanelor in varsta	680204		200,000	200,000	3,933,000	2,469,000	3,919,715	3,456,625	1,869,210	1,587,415	1,836,519
Asistenta sociala in caz de boli si invaliditati (cod 68.02.05.02)	680205				31,785,000	19,888,000	31,732,734	28,414,545	17,519,213	10,895,332	17,880,937
Asistenta sociala in caz de invaliditate	68020502				31,785,000	19,888,000	31,732,734	28,414,545	17,519,213	10,895,332	17,880,937
Asistenta sociala pentru familie si copii	680206		6,911,000	3,976,000	51,466,000	33,195,000	50,820,575	44,767,544	29,563,197	15,204,347	28,773,242
Alte cheltuieli in domeniul asistentelor sociale (cod 68.02.50.50)	680250		20,000	20,000	20,000	20,000	20,000				998
Alte cheltuieli in domeniul asistentelor sociale	68025050		20,000	20,000	20,000	20,000	20,000				998
Partea a IV-a-SERVICIIL SI DEZVOLTARE PUBLICA, LOCUINTE, MEDIU SI APE (cod 70.02+74.02)	6902				4,076,000	2,848,000	4,076,000	239,285	239,285		12,931
Locuinte, servicii si dezvoltare publica (cod 70.02.03+70.02.05)	7002				729,000	729,000	729,000	144,915	144,915		

	A	B	1	2	3	4	5	6	7	8=6-7	9
la 70.02.07+70.02.50)											
Alimentari cu apa si amenajari hidrotehnice (cod 70.02.05.01+70.02.05.02)	700205				729,000	729,000	729,000	144,915	144,915		
Alimentare cu apa	70020501				729,000	729,000	729,000	144,915	144,915		
Protectia mediului (cod 74.02.03+74.02.05+74.02.06+74.02.50)	7402				3,347,000	2,119,000	3,347,000	94,370	94,370		12,93
Servitute si gestiunea deseurilor (cod 2.05.01+74.02.05.02)	740205				3,247,000	2,019,000	3,247,000	94,370	94,370		12,93
Colectarea, tratarea si distrugerea deseurilor	74020502				3,247,000	2,019,000	3,247,000	94,370	94,370		12,93
Alte servicii in domeniul protectiei mediului	740250				100,000	100,000	100,000				
Partea a V-a ACTIUNI ECONOMICE (80.02+81.02+83.02+84.02+87.02)	7902		68,701,000	24,405,000	101,628,000	31,519,000	101,617,727	8,210,941	7,310,149	900,792	21,612,164
Actiuni generale economice, comerciale si de munca (cod 80.02.01+80.02.02)	8002				18,359,000		18,359,000				12,01
Actiuni generale economice si comerciale (cod 80.02.01.06+80.02.01.09+80.02.01.10+80.02.01.30)	800201				18,359,000		18,359,000				12,01
Programe de dezvoltare regionala si sociala	80020110				18,359,000		18,359,000				12,01
Agricultura, silvicultura, piscicultura si vanatoare (cod 83.02.03)	8302				362,000	362,000	362,000				
Alte cheltuieli in domeniul agriculturii, silviculturii, pisciculturii si vanatorii	830250				362,000	362,000	362,000				
Transporturi (cod 84.02.03+84.02.04+84.02.06+84.02.50)	8402		68,701,000	24,405,000	82,907,000	31,157,000	82,896,727	8,210,941	7,310,149	900,792	21,600,153
Transport rutier (cod 84.02.03.01 la 84.02.03.03)	840203		68,701,000	24,405,000	82,907,000	31,157,000	82,896,727	8,210,941	7,310,149	900,792	21,600,153
Drumuri si poduri	84020301		68,701,000	24,405,000	82,907,000	31,157,000	82,896,727	8,210,941	7,310,149	900,792	21,600,153
Rezerve, excedent/deficit	9602				-5,352,000	-5,352,000			25,762,648	-25,762,648	
Excedent (98.02.96+98.02.97)	9802				-5,352,000	-5,352,000			25,762,648	-25,762,648	
Excedentul sectiunii de functionare	980296								11,181,615	-11,181,615	
Excedentul sectiunii de dezvoltare	980297				-5,352,000	-5,352,000			14,581,033	-14,581,033	
CHELTUIELILE SECTIUNII DE FUNCTIONARE (cod 50.02+59.02+63.02+70.02+74.02+79.02)	4902				191,980,000	99,629,000	186,181,178	123,622,885	83,045,475	40,577,410	79,279,527
Partea I-a SERVICII PUBLICE GENERALE (cod 51.02+54.02+55.02+56.02)	5002				39,886,000	18,678,000	34,813,653	26,150,031	15,718,647	10,431,384	13,514,411
Autoritati publice si actiuni externe (cod 51.02.01)	5102				29,737,000	14,738,000	29,664,653	24,089,399	13,734,941	10,354,458	11,568,600
Autoritati executive si legislative (cod 51.02.01.03)	510201				29,737,000	14,738,000	29,664,653	24,089,399	13,734,941	10,354,458	11,568,600
Autoritati executive	51020103				29,737,000	14,738,000	29,664,653	24,089,399	13,734,941	10,354,458	11,568,600
Alte servicii publice generale (cod 54.02.05 la	5402				7,654,000	2,838,000	2,654,000	1,202,579	1,201,917	662	1,206,929

A	B	1	2	3	4	5	6	7	8=6-7	9
54.02.07+54.02.10+54.02.50)										
Fond de rezerva bugetara la dispozitia autoritatilor locale	540205			5,000,000	1,500,000					
Servicii publice comunitare de evidenta a persoanelor	540210			2,605,000	1,318,000	2,605,000	1,191,025	1,191,025		1,191,025
Alte servicii publice generale	540250			29,000	20,000	29,000	11,554	10,892	662	15,904
Tranzactii privind datoria publica si imprumuturi	5502			2,515,000	1,102,000	2,515,000	858,053	781,789	76,264	738,882
F - tea a II-a APARARE, ORDINE PUBLICA SI SIGURANTA I .IONALA (60.02+61.02)	5902			1,400,000	832,000	1,400,000	608,398	505,360	103,038	607,419
Aparare (cod 60.02.02)	6002			600,000	305,000	600,000	309,893	241,582	68,311	251,006
Aparare nationala	600202			600,000	305,000	600,000	309,893	241,582	68,311	251,006
Ordine publica si siguranta nationala (cod 61.02.03+61.02.05+61.02.50)	6102			800,000	527,000	800,000	298,505	263,778	34,727	356,413
Protectie civila si protectia contra incendiilor (protectie civila nonmilitara)	610205			800,000	527,000	800,000	298,505	263,778	34,727	356,413
Partea a II-a CHELTUIELI SOCIAL-CULTURALE(cod 65.02+66.02+67.02+68.02)	6302			113,908,000	70,374,000	113,191,798	90,901,266	61,759,070	29,142,196	61,105,453
Invatamant (cod 65.02.03 la 65.02.05+65.02.07+65.02.11+65.02.12+65.02.50)	6502			8,321,000	5,473,000	8,321,000	3,269,778	3,062,599	207,179	3,073,150
Invatamant nedefinitibil prin nivel (cod 65.02.07.04)	650207			2,081,000	1,233,000	2,081,000	888,131	680,952	207,179	691,503
Invatamant special	65020704			2,081,000	1,233,000	2,081,000	888,131	680,952	207,179	691,503
Alte cheltuieli in domeniul invatamantului	650250			6,240,000	4,240,000	6,240,000	2,381,647	2,381,647		2,381,647
Sanatale (cod 66.02.06+66.02.08+66.02.50)	6602			350,000	350,000	350,000	38,540	38,540		38,540
Servicii medicale in unitati sanitare cu paturi (cod 67.06.01+66.02.06.03)	660206			350,000	350,000	350,000	38,540	38,540		38,540
Spirale generale	66020601			350,000	350,000	350,000	38,540	38,540		38,540
Cultura, recreere si religie (cod 67.02.03+67.02.05+67.02.06+67.02.50)	6702			26,683,000	14,247,000	26,677,774	13,627,342	12,239,791	1,387,551	11,528,902
Servicii culturale (cod 67.02.03.02 la 67.02.03.08+67.02.03.12+67.02.03.30)	670203			16,960,000	8,765,000	16,967,600	9,560,842	8,173,291	1,387,551	8,100,014
Biblioteci publice comunale, orasenesi, municipale	67020302			3,350,000	1,789,000	3,347,600	2,970,240	1,582,689	1,387,551	1,509,412
Muzee	67020303			3,000,000	1,617,000	3,000,000	1,410,988	1,410,988		1,410,988
Institutiile publice de spectacole si concerte	67020304			10,610,000	5,359,000	10,610,000	5,179,614	5,179,614		5,179,614
Servicii recreative si sportive (cod 67.02.05.01 la 67.02.05.03)	670205			10,000	10,000	10,000				
Tineret	67020502			10,000	10,000	10,000				
Servicii religioase	670206			9,513,000	5,272,000	9,510,174	3,866,500	3,866,500		3,228,888

	A	B	1	2	3	4	5	6	7	8=6-7	9
Alte servicii in domeniile culturii, recreerii si religiei		670250			200,000	200,000	200,000	200,000	200,000		200,000
Asigurari si asistenta sociala (cod 68.02.04 la 68.02.06 +68.02.10+68.02.11+68.02.12+68.02.15+68.02.50)		6802			78,554,000	50,304,000	77,843,024	73,965,606	46,418,140	27,547,466	46,464,867
Asistenta acordata persoanelor in varsta		680204			3,733,000	2,269,000	3,719,715	3,446,625	1,867,246	1,579,379	1,825,834
Asistenta sociala in caz de boli si invalizitati (cod 68.02.05.02)		680205			30,713,000	19,038,000	30,660,734	28,152,447	17,388,164	10,764,283	17,705,323
Asistenta sociala in caz de invaliditate		68020502			30,713,000	19,038,000	30,660,734	28,152,447	17,388,164	10,764,283	17,705,323
Asistenta sociala pentru familie si copii		680206			44,108,000	28,997,000	43,462,575	42,366,534	27,162,730	15,203,804	26,933,704
Partea a IV-a SERVICII SI DEZVOLTARE PUBLICA, LOCUINTE, MEDIU SI APE (cod 70.02+74.02)		6902			3,953,000	2,725,000	3,953,000	146,465	146,465		1,550
Locuinte, servicii si dezvoltare publica (cod 70.02.03+70.02.05 la 70.02.07+70.02.50)		7002			729,000	729,000	729,000	144,915	144,915		
Alimentare cu apa si amenajari hidrotehnice (cod 70.02.05.01+70.02.05.02)		700205			729,000	729,000	729,000	144,915	144,915		
Alimentare cu apa		70020501			729,000	729,000	729,000	144,915	144,915		
Protectia mediului (cod 74.02.03+74.02.05+74.02.06+74.02.50)		7402			3,224,000	1,996,000	3,224,000	1,550	1,550		1,550
Salubritate si gestionarea deseurilor (cod 74.02.05.01+74.02.05.02)		740205			3,124,000	1,896,000	3,124,000	1,550	1,550		1,550
Colectarea, tratarea si distrugerea deseurilor		74020502			3,124,000	1,896,000	3,124,000	1,550	1,550		1,550
Alte servicii in domeniul protectiei mediului		740250			100,000	100,000	100,000				
Partea a V-a ACTIUNI ECONOMICE (80.02+81.02+83.02+84.02+87.02)		7902			32,833,000	7,020,000	32,822,727	5,816,725	4,915,933	900,792	4,050,694
Actiuni generale economice, comerciale si de munca (cod 80.02.01)		8002			18,359,000		18,359,000				
Activitati generale economice si comerciale (cod 80.02.01.06+80.02.01.09+80.02.01.10+80.02.01.30)		800201			18,359,000		18,359,000				
Programe de dezvoltare regionala si sociala		80020110			18,359,000		18,359,000				
Agricultura, silvicultura, piscicultura si vanatoare (cod 83.02.03)		8302			362,000	362,000	362,000				
Alte cheltuieli in domeniul agriculturii, silviculturii, pisciculturii si vanatorii		830250			362,000	362,000	362,000				
Transporturi (cod 84.02.03.01 la cod 84.02.03.03)		8402			14,112,000	6,658,000	14,101,727	5,816,725	4,915,933	900,792	4,050,694
Transport rutier (cod 84.02.03.01 la cod 84.02.03.03)		840203			14,112,000	6,658,000	14,101,727	5,816,725	4,915,933	900,792	4,050,694
Drumuri si poduri		84020301			14,112,000	6,658,000	14,101,727	5,816,725	4,915,933	900,792	4,050,694
Partea a VII-a REZERVE, EXCEDENT/DEFICIT (98.02.99.02)		9602							11,181,615	-11,181,615	
EXCEDENT (98.02.96)		9802							11,181,615	-11,181,615	

A	B	1	2	3	4	5	6	7	8=6-7	9	
Excedentul sectiunii de functionare	980296								11,181,615	-11,181,615	
CHELTUIELILE SECTIUNII DE DEZVOLTARE (cod 50.02+59.02+63.02+70.02+74.02+79.02)	4902	94,104,000	40,330,000	103,601,000	47,180,000	103,601,000	9,323,677	9,184,049	139,628	23,782,233	
Partea I-a SERVICII PUBLICE GENERALE (cod 51.02+54.02)	5002	7,852,000	4,893,000	8,589,000	5,430,000	8,589,000	560,514	560,514		506,668	
Autoritati publice si actiuni externe (cod 51.02.01)	5102	7,852,000	4,893,000	8,589,000	5,430,000	8,589,000	560,514	560,514		506,668	
Autoritati executive si legislative (cod 51.02.01.03)	510201	7,852,000	4,893,000	8,589,000	5,430,000	8,589,000	560,514	560,514		506,668	
Autoritati executive	51020103	7,852,000	4,893,000	8,589,000	5,430,000	8,589,000	560,514	560,514		506,668	
Partea a II-a APARARE, ORDINE PUBLICA SI SIGURANTA NATIONALA (60.02+61.02)	5902	2,320,000	2,320,000	2,320,000	2,320,000	2,320,000	154,911	154,911		174,278	
Aparare (cod 60.02.02)	6002									11,018	
Aparare nationala	600202									11,018	
Ordine publica si siguranta nationala (cod 61.02.03+61.02.05+61.02.50)	6102	2,320,000	2,320,000	2,320,000	2,320,000	2,320,000	154,911	154,911		163,260	
Protectie civila si protectia contra incendiilor (protectie civila nonmilitara)	610205	2,320,000	2,320,000	2,320,000	2,320,000	2,320,000	154,911	154,911		163,260	
Partea a III-a CHELTUIELI SOCIAL-CULTURALE (cod 65.02+66.02+67.02+68.02)	6302	15,231,000	8,712,000	23,774,000	14,808,000	23,774,000	6,121,216	5,981,588	139,628	5,528,436	
Invatamant (cod 65.02.03 la 65.02.05+65.02.07+65.02.11+65.02.50)	6502									3,458	
Invatamant nedefinitiv prin nivel (cod 65.02.07.04)	650207									3,458	
Invatamant special	65020704									3,458	
Sanatate (cod 66.02.06+66.02.08+66.02.50)	6602	4,337,000	2,169,000	11,361,000	7,193,000	11,361,000	3,438,210	3,438,210		3,459,446	
Servicii medicale in unitati sanitare cu paturi (cod 66.02.06.01+66.02.06.03)	660206	4,337,000	2,169,000	11,361,000	7,193,000	11,361,000	3,438,210	3,438,210		3,459,446	
Spitale generale	66020601	4,337,000	2,169,000	11,361,000	7,193,000	11,361,000	3,438,210	3,438,210		3,459,446	
Cultura, recreere si religie (cod 67.02.03+67.02.05+67.02.06+67.02.50)	6702	3,763,000	2,347,000	3,763,000	2,347,000	3,763,000	9,898	9,898		38,697	
Servicii culturale (cod 67.02.03.02 la 67.02.03.08+67.02.03.12+67.02.03.30)	670203	3,763,000	2,347,000	3,763,000	2,347,000	3,763,000	9,898	9,898		38,697	
Biblioteci publice comunale, orasenesi, municipale	67020302	763,000	257,000	763,000	257,000	763,000	4,998	4,998		18,458	
Muzee	67020303									20,239	
Consolidarea si restaurarea monumentelor istorice	67020312	3,000,000	2,090,000	3,000,000	2,090,000	3,000,000	4,900	4,900			
Asigurari si asistenta sociala (cod 68.02.04 la 68.02.06+68.02.10+68.02.11+68.02.12+68.02.15+68.02.50)	6802	7,131,000	4,196,000	8,650,000	5,268,000	8,650,000	2,673,108	2,533,480	139,628	2,026,835	

A	B	1	2	3	4	5	6	7	8=6-7	9
Asistenta acordata persoanelor in varsta	680204	200,000	200,000	200,000	200,000	200,000	10,000	1,964	8,036	10,688
Asistenta sociala in caz de boli si invaliditati (cod 68.02.05.02)	680205			1,072,000	850,000	1,072,000	262,098	131,049	131,049	175,614
Asistenta sociala in caz de invaliditate	68020502			1,072,000	850,000	1,072,000	262,098	131,049	131,049	175,614
Asistenta sociala pentru familie si copii	680206	6,911,000	3,976,000	7,358,000	4,198,000	7,358,000	2,401,010	2,400,467	543	1,839,538
Alte cheltuieli in domeniul asigurarilor si asistentei sociale (cod 68.02.50.50)	680250	20,000	20,000	20,000	20,000	20,000				998
Cheltuieli in domeniul asistentei sociale	68025050	20,000	20,000	20,000	20,000	20,000				998
Partea a IV-a-SERVICIIL SI DEZVOLTARE PUBLICA, LOCUINTE, MEDIU SI APE (cod 70.02+74.02)	6902			123,000	123,000	123,000	92,820	92,820		11,387
Protectia mediului (cod 74.02.03+74.02.05+74.02.06+74.02.50)	7402			123,000	123,000	123,000	92,820	92,820		11,387
Salubritate si gestiunea deseuriilor (cod 74.02.05.01+74.02.05.02)	740205			123,000	123,000	123,000	92,820	92,820		11,387
Colectarea, tratarea si distrugerea deseuriilor	74020502			123,000	123,000	123,000	92,820	92,820		11,387
Partea a V-a-ACTIUNI ECONOMICE (80.02+81.02+83.02+84.02+87.02)	7902	68,701,000	24,405,000	68,795,000	24,499,000	68,795,000	2,394,216	2,394,216		17,561,470
Actiuni generale economice, comerciale si de munca (cod 80.02.01+80.02.02)	8002									12,017
Actiuni generale economice si comerciale (cod 80.02.01.06+80.02.01.09+80.02.01.10+80.02.01.30)	800201									12,017
Programe de dezvoltare regionala si sociala	80020110									12,017
Transporturi (cod 84.02.03+84.02.06+84.02.50)	8402	68,701,000	24,405,000	68,795,000	24,499,000	68,795,000	2,394,216	2,394,216		17,549,459
Transport rutier (cod 84.02.03.01 la 84.02.03.03)	840203	68,701,000	24,405,000	68,795,000	24,499,000	68,795,000	2,394,216	2,394,216		17,549,459
Poduri si poduri	84020301	68,701,000	24,405,000	68,795,000	24,499,000	68,795,000	2,394,216	2,394,216		17,549,459
Parnea a VII-a-REZERVA, EXCEDENT/DEFICIT (98.02-99.02)	9602			-5,352,000	-5,352,000			14,581,033	-14,581,033	
EXCEDENT (98.02.97)	9802			-5,352,000	-5,352,000			14,581,033	-14,581,033	
Excedentul sectiunii de dezvoltare	980297			-5,352,000	-5,352,000			14,581,033	-14,581,033	

Nota: Se detaliaza pe structura clasificatiei economice (Anexa 7)

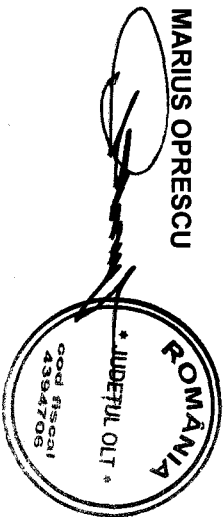
Conducatorul institutiei

Conducatorul compartimentului

financiar-contabil

MARIUS OPRESCU

CONSTANTA DUMITRU



[Signature]

[Signature]

CONTUL DE EXECUTIE AL INSTITUTIILOR PUBLICE - CHELTUIELI

la data de 30.06.2021

Cod 21 Capitol 5002

Subcapitol

-lei-

DENUMIREA INDICATORILOR ^{*)}	Cod indicator	Credite de angajament		Credite bugetare		Angajamente bugetare	Angajamente legale	Plati efectuate	Angajamente legale de plati	Cheltuieli efective	
		Aprobate la finele perioadei de raportare	Trimestriale cumulate	Aprobate la finele perioadei de raportare	Trimestriale cumulate						
	A	B	1	2	3	4	5	6	7	8=6-7	9
TOTAL CHELTUIELI(SECTIUNEA DE FUNCTIONARE+SECTIUNEA DE DEZVOLTARE)			94,104,000	40,330,000	295,581,000	146,809,000	289,782,178	132,946,562	92,229,524	40,717,038	103,061,760
SECTIUNEA DE FUNCTIONARE (cod 01+79+85)					191,980,000	99,629,000	186,181,178	123,622,885	83,045,475	40,577,410	79,279,527
CHELTUIELI CURENTE (10+20+30+40+50+51SF+55SF+57+59)	01				185,714,000	96,495,000	180,714,000	118,156,769	80,711,828	37,444,941	79,279,527
TITLUL I CHELTUIELI DE PERSONAL (cod 10.01 la10.03)	10				82,348,000	52,195,000	82,348,000	82,348,000	50,978,763	31,369,237	49,601,146
Cheltuieli salariale in bani (cod 10.01.01+10.01.03 la 10.01.08 +10.01.10 la 10.01.16 +10.01.30)	1001				80,440,000	51,002,000	80,440,000	80,440,000	49,851,680	30,588,320	48,474,744
Salarii de baza	100101				60,884,000	38,368,000	60,884,000	60,884,000	37,730,685	23,153,315	37,034,537
Sporuri pentru conditii de munca	100105				6,023,000	3,992,000	6,023,000	6,023,000	3,914,871	2,108,129	3,954,744
/ sporuri	100106				6,514,000	4,241,000	6,514,000	6,514,000	3,923,528	2,590,472	3,894,954
Inuemnizatii platite unor persoane din afara unitatii	100112				1,134,000	559,000	1,134,000	1,134,000	550,041	583,959	586,822
Indemnizatii de delegare	100113				9,000	8,000	9,000	9,000	2,880	6,120	2,880
Indemnizatii de hrana	100117				4,379,000	2,802,000	4,379,000	4,379,000	2,728,973	1,650,027	2,742,870
Alte drepturi salariale in bani	100130				1,497,000	1,032,000	1,497,000	1,497,000	1,000,702	496,298	257,937
Cheltuieli salariale in natura (cod 10.02.01 la 10.02.06+10.02.30)	1002				114,000	66,000	114,000	114,000	35,794	78,206	35,794
Transportul la si de la locul de munca	100205				114,000	66,000	114,000	114,000	35,794	78,206	35,794
Contributii (cod 10.03.01 la 10.03.06)	1003				1,794,000	1,127,000	1,794,000	1,794,000	1,091,289	702,711	1,090,608
Contributia asiguratorie pentru munca	100307				1,794,000	1,127,000	1,794,000	1,794,000	1,091,289	702,711	1,090,608
TITLUL II BUNURI SI SERVICII (cod 20.01 la 20.06+20.09 la 20.16+20.18 la 20.25+20.27+20.30)	20				57,344,000	19,635,000	57,344,000	19,131,267	13,696,341	5,434,926	14,480,540

A		B	1	2	3	4	5	6	7	8=6-7	9
Bunuri si servicii (cod 20.01.01 la 20.01.09+20.01.30)	2001				10,171,500	5,934,000	10,171,500	7,453,862	4,709,028	2,744,834	4,959,445
Furnituri de birou	200101				257,000	119,000	257,000	78,610	77,610	1,000	144,866
Materiale pentru curatenie	200102				380,500	165,500	380,500	252,972	58,810	194,162	178,448
Incalziri, iluminat si forta motrica	200103				3,505,000	2,166,000	3,505,000	3,505,000	1,842,856	1,662,142	1,629,793
Apa, canal si salubritate	200104				774,000	402,000	774,000	774,000	293,618	480,382	306,400
Consumuri si lubrifianti	200105				307,000	190,000	307,000	139,208	138,208	1,000	213,440
Piese de schimb	200106				142,000	67,000	142,000	11,712	11,712	1,000	32,949
Transport	200107				23,000	13,000	23,000	11,296	10,296	1,000	10,296
Posta, telecomunicatii, radio, tv, internet	200108				444,500	251,000	444,500	444,500	228,815	215,686	255,674
Materiale si prestari de servicii cu caracter functional	200109				776,000	515,000	776,000	275,109	274,715	394	373,389
Alte bunuri si servicii pentru intretinere si functionare	200130				3,562,500	2,045,500	3,562,500	1,961,455	1,772,386	189,069	1,814,190
Reparatii curente	2002				9,324,000	2,565,000	9,324,000	1,272,974	1,271,974	1,000	1,311,119
Hrana (cod 20.03.01+20.03.02)	2003				3,733,000	1,737,000	3,733,000	3,307,725	1,260,734	2,046,991	1,578,403
Hrana pentru oameni	200301				3,733,000	1,737,000	3,733,000	3,307,725	1,260,734	2,046,991	1,578,403
Medicamente si materiale sanitare (cod 20.04.01 la 20.04.04)	2004				760,000	369,000	760,000	298,907	171,577	127,330	415,261
Medicamente	200401				245,000	127,000	245,000	82,978	81,978	1,000	103,350
Materiale sanitare	200402				506,000	236,000	506,000	213,888	87,558	126,330	311,451
Dezinfectanti	200404				9,000	6,000	9,000	2,041	2,041		460
Bunuri de natura obiectelor de inventar (cod 20.05.01+20.05.03+20.05.30)	2005				1,519,000	685,000	1,519,000	228,911	144,407	84,504	1,586
Uniforme si echipament	200501				347,000	140,000	347,000	136,183	56,125	80,058	
Unelte si accesorii de pat	200503				109,000	49,000	109,000	4,350	1,350	3,000	1,388
Alte obiecte de inventar	200530				1,063,000	496,000	1,063,000	88,378	86,932	1,446	198
Deplasari, detasari, transferari (cod 20.06.01+20.06.02)	2006				123,000	81,000	123,000	29,724	29,674	50	39,334
Deplasari interne, detasari, transferari	200601				123,000	81,000	123,000	29,724	29,674	50	39,334
Carti, publicatii si materiale documentare	2011				202,000	105,000	202,000	73,581	72,581	1,000	22,592
Pregatire profesionala	2013				140,000	91,000	140,000	14,955	13,955	1,000	23,923
Protectia muncii	2014				34,000	18,000	34,000	9,747	6,747	3,000	6,747
Comisioane si alte costuri aferente imprumuturilor (cod 20.24.01 la 20.24.02)	2024				75,000	62,000	75,000	60,741	60,741		60,737
Comisioane si alte costuri aferente imprumuturilor interne	202402				75,000	62,000	75,000	60,741	60,741		60,737
Alte cheltuieli (cod 20.30.01 la 20.30.04+20.30.06+20.30.07+20.30.09+20.30.30)	2030				31,262,500	7,988,000	31,262,500	6,380,140	5,954,923	425,217	6,061,393

A	B	1	2	3	4	5	6	7	8=6-7	9
Reclama si publicitate	203001			85,000	50,000	85,000	40,007	40,007		40,007
Protocol si reprezentare	203002			175,000	15,000	175,000	2,207	2,207		467
Prime de asigurare non-viata	203003			63,500	36,000	63,500	26,249	26,249		26,249
Fondul Presedintelui/Fondul conducatorului institutiei publice	203007			6,000	3,000	6,000	2,700	2,700		2,700
Alte cheltuieli cu bunuri si servicii	203030			30,933,000	7,884,000	30,933,000	6,308,977	5,883,760	425,217	5,991,970
JL III DOBANZI (cod 30.01 la 30.03)	30			2,440,000	1,040,000	2,440,000	797,312	721,048	76,264	678,145
Dobanzi aferente datoriei publice interne (cod 30.01.01+30.01.02)	3001			2,440,000	1,040,000	2,440,000	797,312	721,048	76,264	678,145
Dobanzi aferente datoriei publice interne directe	300101			2,440,000	1,040,000	2,440,000	797,312	721,048	76,264	678,145
TITLUL V FONDURI DE REZERVA (cod 50.04)	50			5,000,000	1,500,000					
Fond de rezerva bugetara la dispozitia autoritatilor locale	5004			5,000,000	1,500,000					
TITLUL VI TRANSFERURI INTRE UNITATI ALE ADMINISTRATIEI PUBLICE (cod 51.01) (cod 51.01)	51			16,565,000	8,644,000	16,565,000	7,820,167	7,820,167		7,820,167
Transferuri curente (cod 51.01.01+51.01.03+51.01.05+51.01.14+51.01.15+51.01.24+51.01.26+51.01.31+51.01.39+51.01.46+51.01.49+51.01.60+51.01.61+51.01.64)	5101			16,565,000	8,644,000	16,565,000	7,820,167	7,820,167		7,820,167
Transferuri catre institutii publice	510101			16,215,000	8,294,000	16,215,000	7,781,627	7,781,627		7,781,627
Transferuri din bugetele locale pentru finantarea cheltuiilor curente din domeniul sanatatii	510146			350,000	350,000	350,000	38,540	38,540		38,540
TITLUL VII ALTE TRANSFERURI (cod 55.01+55.02)	55			3,828,000	2,575,000	3,828,000	144,915	144,915		
Transferuri interne (55.01.18+55.01.63+55.01.65)	5501			3,803,000	2,575,000	3,803,000	144,915	144,915		
Sume reprezentând contributia unitatilor administrativ-teritoriale	550165			3,803,000	2,575,000	3,803,000	144,915	144,915		
Indul IID										
B. Transferuri curente în strainatate (catre organizatii internationale) (cod 55.02.01+55.02.04)	5502			25,000		25,000				
Contributii si cotizatii la organisme internationale	550201			25,000		25,000				
TITLUL IX ASISTENTA SOCIALA (cod 57.02)	57			7,378,000	4,842,000	7,378,000	2,823,782	2,819,038	4,744	2,819,038
Ajutoare sociale (cod 57.02.01 la 57.02.05)	5702			7,378,000	4,842,000	7,378,000	2,823,782	2,819,038	4,744	2,819,038
Ajutoare sociale in numerar	570201			1,108,000	582,000	1,108,000	438,002	433,258	4,744	433,258
Ajutoare sociale in natura	570202			6,270,000	4,260,000	6,270,000	2,385,780	2,385,780		2,385,780
TITLUL X ALTE CHELTUIELI (cod 59.01+59.02+59.08+59.11+59.12+59.15+59.17+59.20+59.22+59.25+59.30+59.35)	59			10,811,000	6,064,000	10,811,000	5,091,326	4,531,556	559,770	3,880,491


	A	B	1	2	3	4	5	6	7	8=6-7	9
Burse		5901			82,000	82,000	82,000	6,000	6,000		6,000
Sustinerea cultelor		5912			1,400,000	1,400,000	1,400,000				
Contributii la salarizarea personalului neclerical		5915			8,113,000	3,872,000	8,113,000	3,869,326	3,869,326		3,228,888
Actiuni cu caracter stiintific si social-cultural		5922			200,000	200,000	200,000	200,000	200,000		200,000
Sume aferente persoanelor cu handicap neincadrate		5940			1,016,000	510,000	1,016,000	1,016,000	456,230	569,770	445,603
(C RATIUNI FINANCIARE (cod 80+81)		79			6,266,000	3,134,000	6,266,000	6,264,938	3,132,469	3,132,469	
TITLUL XVII RAMBURSARI DE CREDITE (cod 81.01+81.02)		81			6,266,000	3,134,000	6,266,000	6,264,938	3,132,469	3,132,469	
Rambursari de credite interne (cod 81.02.01+81.02.02+81.02.05)		8102			6,266,000	3,134,000	6,266,000	6,264,938	3,132,469	3,132,469	
Rambursari de credite aferente datoriei publice interne locale		810205			6,266,000	3,134,000	6,266,000	6,264,938	3,132,469	3,132,469	
TITLUL XIX PLATI EFECTUATE IN ANII PRECEDENTI SI RECUPERATE IN ANUL CURENT(85.01)		85F					-798,822	-798,822	-798,822		
Plati efectuate in anii precedenti si recuperate in anul curent (cod 85.01.01)		8501F					-798,822	-798,822	-798,822		
Plati efectuate in anii precedenti si recuperate in anul curent in sectiunea de functionare a bugetului local		850101					-798,822	-798,822	-798,822		
SECTIUNEA DE DEZVOLTARE (cod 51+55+56+58+70+81+85)			94,104,000	40,330,000	103,601,000	47,180,000	103,601,000	9,323,677	9,184,049	139,628	23,782,233
TITLUL VI TRANSFERURI INTRE UNITATI ALE ADMINISTRATIEI PUBLICE (cod 51.02)		51			7,024,000	5,024,000	7,024,000	3,433,450	3,433,450		3,433,450
Transferuri de capital (cod 51.02.12+51.02.28+51.02.29)		5102			7,024,000	5,024,000	7,024,000	3,433,450	3,433,450		3,433,450
Transferuri din bugetele locale pentru finantarea cheltuielilor de al din domeniul sanatatii		510228			7,024,000	5,024,000	7,024,000	3,433,450	3,433,450		3,433,450
TITLUL VIII PROIECTE CU FINANTARE DIN FONDURI EXTERNE NERAMBURSABILE (FEN) POSTADERARE (cod 56.01 la 56.05+cod 56.07+56.08+56.11+56.15 la 56.18 +56.25+56.27+56.28+56.40)		56									408,161
Programe din Fondul European de Dezvoltare Regionala (FEDR) (cod 56.01.01 la 56.01.03)		5601									408,161
Finantarea nationala*)		560101									408,161
TITLUL X Proiecte cu finantare din fonduri externe nerambursabile aferente cadrului financiar 2014-2020 (cod 58.01 la 58.05+58.11+58.12+58.15+58.16+58.30)		58	83,335,000	33,681,000	83,335,000	33,681,000	83,335,000	1,867,629	1,867,086	543	1,838,147
Programe din Fondul European de Dezvoltare Regionala		5801	76,513,000	30,604,000	76,513,000	30,604,000	76,513,000	1,73,392	1,73,392		62,771

	A	B	1	2	3	4	5	6	7	8=6-7	9
(FEDR) (cod 58.01.01 la 58.01.03)											
Finantarea nationala	580101	11,311,000	4,401,000	11,311,000	4,401,000	11,311,000	4,401,000	11,311,000	4,401,000	11,311,000	4,401,000
Finantarea externa nerambursabila	580102	60,687,000	23,688,000	60,687,000	23,688,000	60,687,000	23,688,000	60,687,000	23,688,000	60,687,000	23,688,000
Chektueii neeligibile	580103	4,515,000	2,515,000	4,515,000	2,515,000	4,515,000	2,515,000	4,515,000	2,515,000	4,515,000	2,515,000
Programa din Fondul Social European (FSE) (cod 58.02.01 la 58.02.03)	5802	6,822,000	3,077,000	6,822,000	3,077,000	6,822,000	3,077,000	6,822,000	3,077,000	6,822,000	3,077,000
Finantarea nationala	580201	1,023,000	466,000	1,023,000	466,000	1,023,000	466,000	1,023,000	466,000	1,023,000	466,000
Finantarea externa nerambursabila	580202	5,799,000	2,611,000	5,799,000	2,611,000	5,799,000	2,611,000	5,799,000	2,611,000	5,799,000	2,611,000
CHELTUIELI DE CAPITAL ((cod 71+72+75)	70	10,769,000	6,649,000	13,119,000	8,352,000	13,119,000	8,352,000	13,119,000	8,352,000	13,119,000	8,352,000
TITLUL XIII ACTIVE NEFINANCIARE (cod 71.01 + 71.03)	71	10,769,000	6,649,000	13,119,000	8,352,000	13,119,000	8,352,000	13,119,000	8,352,000	13,119,000	8,352,000
Active fixe (cod 71.01.01 la 71.01.03+71.01.30)	7101	10,769,000	6,649,000	13,119,000	8,352,000	13,119,000	8,352,000	13,119,000	8,352,000	13,119,000	8,352,000
Constructii	710101	10,769,000	6,649,000	10,769,000	6,649,000	10,769,000	6,649,000	10,769,000	6,649,000	10,769,000	6,649,000
Masini, echipamente si mijloace de transport	710102	1,514,000	1,089,000	1,514,000	1,089,000	1,514,000	1,089,000	1,514,000	1,089,000	1,514,000	1,089,000
Mobilier, aparatura birou si alte active corporale	710103	25,000	589,000	25,000	589,000	25,000	589,000	25,000	589,000	25,000	589,000
Alte active fixe	710130	811,000	123,000	811,000	123,000	811,000	123,000	811,000	123,000	811,000	123,000
OPERATIUNI FINANCIARE (cod 81)	79	123,000	123,000	123,000	123,000	123,000	123,000	123,000	123,000	123,000	123,000
TITLUL XVII RAMBURSARI DE CREDITE (cod 81.04)	81	123,000	123,000	123,000	123,000	123,000	123,000	123,000	123,000	123,000	123,000
Rambursarea imprumuturilor contractate pentru finantarea proiectelor cu finantare UE	8104	123,000	123,000	123,000	123,000	123,000	123,000	123,000	123,000	123,000	123,000
TITLUL VI TRANSFERURI INTRE UNITATI ALE ADMINISTRATIEI PUBLICE (cod 51.01+51.02)	51	23,589,000	13,668,000	23,589,000	13,668,000	23,589,000	13,668,000	23,589,000	13,668,000	23,589,000	13,668,000
TITLUL VII ALTE TRANSFERURI (cod 55.01+55.02)	55	3,828,000	2,575,000	3,828,000	2,575,000	3,828,000	2,575,000	3,828,000	2,575,000	3,828,000	2,575,000
TITLUL XVI RAMBURSARI DE CREDETE	81	6,389,000	3,257,000	6,389,000	3,257,000	6,389,000	3,257,000	6,389,000	3,257,000	6,389,000	3,257,000
OPERATIUNI FINANCIARE (cod 81)	84	-798,822	-798,822	-798,822	-798,822	-798,822	-798,822	-798,822	-798,822	-798,822	-798,822
A. CHELTUIELILE CURENTE (10+20+30+40+50+51+55+56+58+57+59)	01	83,335,000	33,681,000	276,073,000	135,200,000	271,073,000	123,457,848	86,012,364	37,445,484	84,959,285	
TITLUL XIX PLATI EFECTUATE IN ANII PRECEDENTI SI RECUPERATE IN ANUL CURENT (85.01)	85	-798,822	-798,822	-798,822	-798,822	-798,822	-798,822	-798,822	-798,822	-798,822	-798,822
Plati efectuate in anii precedenti si recuperate in anul curent (cod 85.01.02+85.01.05)	8501	-798,822	-798,822	-798,822	-798,822	-798,822	-798,822	-798,822	-798,822	-798,822	-798,822

*) Se înscriu denumirea și simbolul capitolului din bugetul aprobat detaliat pe titluri, articole, alineate, pe structura clasificății economice (bugetele locale, bugetul creditelor externe, bugetul creditelor interne, bugetul fondurilor externe nerambursabile - sursa D, instituții finanțate integral sau parțial din venituri proprii/activități finanțate integral din venituri proprii) NOTĂ: Sumele înscrise în col. 6 "Plăți efectuate" cu semnul minus la Titlul 85, art. 85.01 "Plăți efectuate din precedenți și recuperate în anul curent", se înscriu și pe col. 4 "Angajamente bugetare" și col. 5 "Angajamente legale" la aceiași cod tot cu semnul minus, astfel încât în col. 7 "Angajamente legale de plăți" să nu fie raportate sume.

Conducatorul instituției

MARIUS OPRESCU



Conducatorul compartimentului

financiar-contabil

CONSTANTA DUMITRU

CONTUL DE EXECUTIE A BUGETULUI CREDITELOR INTERNE- CHELTUIELI

La data de 30.06.2021

Cod 21

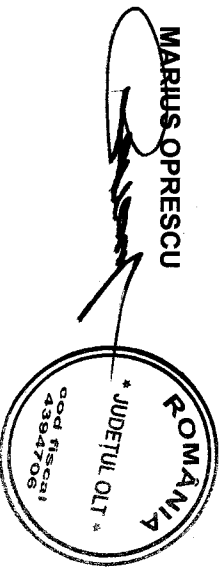
-lei-

Denumirea indicatorilor *)	Cod indicator	Credite de angajament		Credite bugetare		Angajamente bugetare	Angajamente legale	Plati efectuate	Angajamente legale de platit	Cheltuieli efective
		Aprobate la finele perioadei de raportare	Trimestriale cumulate	Aprobate la finele perioadei de raportare	Trimestriale cumulate					
A	B	1	2	3	4	5	6	7	8=6-7	9
TOTAL CHELTUIELI (cod 50.07+59.07+63.07+70.07+74.07.79.07)	4907	51,797,000	51,797,000	51,797,000	51,797,000	51,797,000	19,820,630	19,820,630		
Partea V-a ACTIVUNI ECONOMICE (cod 80.07+81.07+83.07+84.07+ 87.07)	7907	51,797,000	51,797,000	51,797,000	51,797,000	51,797,000	19,820,630	19,820,630		
Transporturi (cod 84.07.03+ 84.07.06+84.07.50)	8407	51,797,000	51,797,000	51,797,000	51,797,000	51,797,000	19,820,630	19,820,630		
Transport rutier (cod 84.07.03.01 la 84.07.03.03)	840703	51,797,000	51,797,000	51,797,000	51,797,000	51,797,000	19,820,630	19,820,630		
Drumuri si poduri	84070301	51,797,000	51,797,000	51,797,000	51,797,000	51,797,000	19,820,630	19,820,630		
CHELTUIELILE SECTIUNII DE DEZVOLTARE(cod 50.07+59.07+63.07+70.07+74.07+79.07)	4907	51,797,000	51,797,000	51,797,000	51,797,000	51,797,000	19,820,630	19,820,630		
Partea V-a ACTIVUNI ECONOMICE (cod 80.07+81.07+83.07+84.07+ 87.07)	7907	51,797,000	51,797,000	51,797,000	51,797,000	51,797,000	19,820,630	19,820,630		
Transporturi (cod 84.07.03+84.07.06+84.07.50D)	8407	51,797,000	51,797,000	51,797,000	51,797,000	51,797,000	19,820,630	19,820,630		
Transport rutier (cod 84.07.03.01 la 84.07.03.03)	840703	51,797,000	51,797,000	51,797,000	51,797,000	51,797,000	19,820,630	19,820,630		
Drumuri si poduri	84070301	51,797,000	51,797,000	51,797,000	51,797,000	51,797,000	19,820,630	19,820,630		

Nota: Se detaliaza pe structura clasificatiei economice (Anexa 7)

Conducatorul institutiei

MARIUS OPRESCU



Conducatorul compartimentului

financiar-contabil

CONSTANTA DUMITRU

CONTUL DE EXECUȚIE AL INSTITUȚIILOR PUBLICE - CHELTUIELI

la data de 30.06.2021

Cod 21 Capitol 5007

Subcapitol


-lei-

DENUMIREA INDICATORILOR ^{*)}	Cod Indicator	Credite de angajament		Credite bugetare		Angajamente bugetare	Angajamente legale	Plati efectuate	Angajamente legale de plati	Cheltuieli efective
		Aprobate la finele perioadei de raportare	Trimestriale cumulate	Aprobate la finele perioadei de raportare	Trimestriale cumulate					
A	B	1	2	3	4	5	6	7	8=6-7	9
TOTAL CHELTUIELI(SECTIUNEA DE FUNCȚIONARE+SECTIUNEA DE DEZVOLTARE)		51,797,000	51,797,000	51,797,000	51,797,000	51,797,000	19,820,630	19,820,630		
SECTIUNEA DE DEZVOLTARE (cod 51+55+56+58+70+81+85)		51,797,000	51,797,000	51,797,000	51,797,000	51,797,000	19,820,630	19,820,630		
TITLUL X Proiecte cu finanțare din fonduri externe nerambursabile aferente cadrului financiar 2014-2020 (cod 58.01 la 58.05+58.11+58.12+58.15+58.16+58.30)	58	51,797,000	51,797,000	51,797,000	51,797,000	51,797,000	19,820,630	19,820,630		
Programa din Fondul European de Dezvoltare Regionala (FEDR) (cod 58.01.01 la 58.01.03)	5801	51,797,000	51,797,000	51,797,000	51,797,000	51,797,000	19,820,630	19,820,630		
Finanțarea naționala	580101	7,770,000	7,770,000	7,770,000	7,770,000	7,770,000	2,973,095	2,973,095		
Finanțarea externă nerambursabilă	580102	44,027,000	44,027,000	44,027,000	44,027,000	44,027,000	16,847,535	16,847,535		
A. CHELTUIELILE CURENTE (10+20+30+40+50+51+55+56+58+57+59)	01	51,797,000	51,797,000	51,797,000	51,797,000	51,797,000	19,820,630	19,820,630		

*) Se inscriu denumirea si simbolul capitolelor din bugetul aprobat detaliate pe titluri , articole, aliniate, pe structura clasificatiei economice (bugetele locale, bugetul creditelor externe, bugetul creditelor interne, bugetul fondurilor externe nerambursabile - sursa D, institutii finantate integral sau partial din venituri proprii/activitati finantate integral din veniturii proprii)
NOTA: Sumele inscrise in col. 6 "Plati efectuate" cu semnul minus la Titlul 85, art. 85.01 "Plati efectuate din precedenti si recuperate in anul curent", se inscriu si pe col. 4 "Angajamente bugetare" si col. 5 "Angajamente legale" la acelasi cod tot cu semnul minus , astfel incat in col. 7 "Angajamente legale de plati" sa nu fie raportate sume.

Conducatorul institutiei

MARIUS OPRESCU



Conducatorul compartimentului

financiar-contabil

CONSTANTA DUMITRU

CONTUL DE EXECUTIE A BUGETULUI FONDURILOR EXTERNE NERAMBURSABILE- CHELTUIELI

la data de 30.06.2021

Cod 21

-lei-

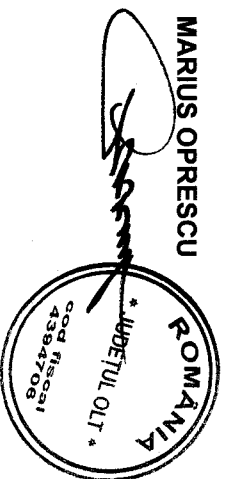
Denumirea indicatorilor *)	Cod indicator	Credite de angajament		Credite bugetare		Angajamente bugetare	Angajamente legale	Plati efectuate	Angajamente legale de platit	Cheltuieli efective
		aprobate la finele perioadei de raportare	trimestriale cumulate	aprobate la finele perioadei de raportare	trimestriale cumulate					
A	B	1	2	3	4	5	6	7	8=6-7	9
TOTAL CHELTUIELI ALE SECTIUNII DE DEZVOLTARE (50.08+59.08+63.08+70.08+74.08+79.08)	4908									171,635
Partea III-a CHELTUIELI SOCIAL-CULTURALE (cod 65.08+66.08+67.08+68.08)	6308									171,635
Asigurari si asistenta sociala (cod 68.08.02+68.08.04 la 68.08.06+68.08.11+68.08.15+68.08.50)	6808									171,635
Asistenta sociala pentru familie si copii	680806									171,635

Nota: Se detaliaza pe structura clasificatiei economice (Anexa 7)

Conducatorul institutiei

Conducatorul compartimentului

MARIUS OPRESCU

financiar-contabil
CONSTANTA DUMITRU

CONTUL DE EXECUTIE AL INSTITUTIILOR PUBLICE - CHELTUIELI

la data de 30.06.2021

Subcapitol

Cod 21 Capitol 5008

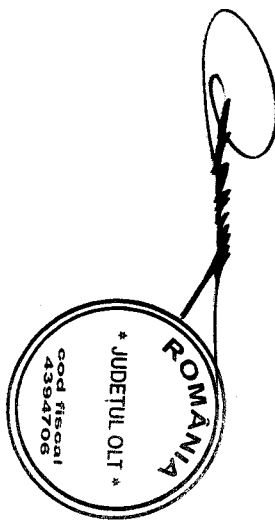
-lei-

DENUMIREA INDICATORILOR*)	Cod indicator	Credite de angajament		Credite bugetare		Angajamente bugetare	Angajamente legale	Plati efectuate	Angajamente legale de platit	Cheltuieli efective
		Aprobate la finele perioadei de raportare	Trimestriale cumulate	Aprobate la finele perioadei de raportare	Trimestriale cumulate					
A	B	1	2	3	4	5	6	7	8=6-7	9
TOTAL CHELTUIELI(SECTIUNEA DE FUNCTIONARE+SECTIUNEA DE DEZVOLTARE)										171,635
SECTIUNEA DE DEZVOLTARE (cod 51+55+56+58+70+81+85)										171,635
Titlu VIII PROIECTE CU FINANTARE DIN FONDURI EXTERNE NERAMBURSABILE (FEN) POSTADERARE (cod 56.01 la 56.05+cod 56.07+56.08+56.11+56.15 la 56.18 +56.25+56.27+56.28+56.40)	56									3,277
Mecanismul financiar norvegian (cod 56.18.01 la 56.18.03)	5618									3,277
Finantarea nationala*)	561801									701
Finantarea externa nerambursabila*)	561802									2,576
CHELTUIELI DE CAPITAL ((cod 71+72+75)	70									168,358
TITLUL XIII ACTIVE NEFINANCIARE (cod 71.01 + 71.03)	71									168,358
Active fixe (cod 71.01.01 la 71.01.03+71.01.30)	7101									168,358
Constructii	710101									168,358
A. CHELTUIELILE CURENTE (10+20+30+40+50+51+55+56+58+57+59)	01									3,277

* Se inscriu denumirea si simbolul capitolilor din bugetul aprobat detaliate pe titluri , articole, alineate, pe structura clasificatiei economice (bugetele locale, bugetul creditelor externe, bugetul creditelor interne, bugetul fondurilor externe nerambursabile - sursa D, instituti finantate integral sau partial din venituri proprii/activitati finantate integral din veniturii proprii)
NOTA: Sumele inscise in col. 6 "Plati efectuate" cu semnul minus la Titlul 85, art. 85.01 "Plati efectuate din precedentii si recuperate in anul curent", se inscriu si pe col. 4 "Angajamente bugetare" si col. 5 "Angajamente legale" la acelasi cod tot cu semnul minus , astfel incat in col. 7 "Angajamente legale de plati" sa nu fie raportate sume.

Conducatorul institutiei

MARIUS OPRESCU



Conducatorul compartimentului

financiar-contabil

CONSTANTA DUMITRU

A handwritten signature in black ink, appearing to read "Dumitru", written over the name of the financial controller.

A handwritten signature in black ink, located at the bottom left of the page.

CONTUL DE EXECUTIE

A BUGETULUI INSTITUTIILOR PUBLICE SI ACTIVITATILOR FINANTATE INTEGRAL SAU PARTIAL DIN VENITURI PROPRII (DE SUBORDONARE LOCALA) -VENITURI

la data de 30.06.2021

Cod 20

-lei-

Denumirea indicatorilor	Cod indicator	Prevederi bugetare			Drepturi constatate			Incasari realizate	Stingeri pe alte cai decat incasari	Drepturi constatate de incasat
		Aprobate la finele perioadei de raportare	Trimestriale cumulate	Total din care:	din anii precedenti	din anii curent	6			
A	B	1	2	3=4+5	4	5	6	7	8=3-6-7	
TOTAL VENITURI (cod 00.02+00.15+00.16+00.17+45.10+48.10)	000110	466,566,000	281,821,000	167,050,017	7,227,117	159,822,900	160,631,672		6,418,345	
I. VENITURI CURENTE (cod 00.03+00.12)	0002	421,585,000	246,761,000	146,532,009	7,227,117	139,304,892	140,113,664		6,418,345	
C. VENITURI NEFISCALE (cod 00.13+00.14)	2900	421,585,000	246,761,000	146,532,009	7,227,117	139,304,892	140,113,664		6,418,345	
C1. VENITURI DIN PROPRIETATE (cod 30.10+31.10)	3000	40,000	20,000	10,794	1,672	9,122	8,324		2,470	
Venituri din proprietate (cod 30.10.05+30.10.08+30.10.09+30.10.50)	3010	40,000	20,000	10,794	1,672	9,122	8,324		2,470	
Venituri din concesiuni si inchirieri (cod 30.10.05.30)	301005	40,000	20,000	10,794	1,672	9,122	8,324		2,470	
Alte venituri din concesiuni si inchirieri de catre institutiile publice	30100530	40,000	20,000	10,794	1,672	9,122	8,324		2,470	
C2. VANZARI DE BUNURI SI SERVICII (cod 33.10+34.10+35.10+36.10+37.10)	3300	421,545,000	246,741,000	146,521,215	7,225,445	139,295,770	140,105,340		6,415,875	
tituri din prestari de servicii si alte activitati	3310	421,258,000	246,458,000	146,241,502	7,225,445	139,016,057	139,825,627		6,415,875	
cod33.10.05+33.10.08+33.10.09+33.10.13+ 33.10.14+33.10.16+33.10.17+33.10.19 la 33.10.21+33.10.30 la 33.10.32+33.10.50)										
Venituri din prestari de servicii	331008	8,517,000	4,622,000	4,804,999	1,331,822	3,473,177	2,925,614		1,879,365	
Venituri din valorificarea produselor obtinute din activitatea proprie sau anexa	331016	50,000	20,000	2,617		2,617	2,617			
Venituri din serbari si spectacole scolare, manifestari culturale, artistice si sportive	331019	60,000	30,000							
Venituri din contractele incheiate cu casele de asigurari sociale de sanatate	331021	355,444,000	206,685,000	121,964,710	5,893,623	116,071,087	117,428,220		4,536,480	
Venituri din contractele incheiate cu directiile de sanatate publica din surse alocate de la bugetul de stat	331030	50,015,000	30,015,000	17,318,601		17,318,601	17,318,601			
Venituri din contractele incheiate cu institutiile de medicina	331032	7,000,000	5,000,000	2,080,000		2,080,000	2,080,000			

A	B	1	2	3=4+5	4	5	6	7	8=3-6-7
legala									
Alte venituri din prestari de servicii si alte activitati	331050	172,000	86,000	70,575		70,575	70,575		
Diverse venituri (cod 36.10.04+36.10.32+36.10.50)	3610	8,000	4,000	1,143		1,143	1,143		
Alte venituri	361050	8,000	4,000	1,143		1,143	1,143		
Transferuri voluntare, altele decat subventiile (cod 37.10.01+37.10.03+37.10.04+37.10.50)	3710	279,000	279,000	278,570		278,570	278,570		
venitii si sponsorizari	371001	279,000	279,000	278,570		278,570	278,570		
arsaminte din sectiunea de functionare pentru finantarea sectiunii de dezvoltare a bugetului local (cu semnul minus)	371003	-363,000	-363,000						
Varsaminte din sectiunea de functionare	371004	363,000	363,000						
III. OPERA?UNI FINANCIARE (cod 40.10+41.10)	0016			1,360,814		1,360,814	1,360,814		
Incassari din rambursarea imprumuturilor acordate (cod. 40.10.15+40.10.16)	4010			1,360,814		1,360,814	1,360,814		
Sume utilizate din excedentul anului precedent pentru efectuarea de cheltuieli (cod. 40.10.15.01+40.10.15.02)	401015			1,360,814		1,360,814	1,360,814		
Sume utilizate de administratiile locale din excedentul anului precedent pentru sectiunea de functionare	40101501			1,208,549		1,208,549	1,208,549		
Sume utilizate de administratiile locale din excedentul anului precedent pentru sectiunea de dezvoltare	40101502			152,265		152,265	152,265		
IV. SUBVENTII (cod 00.18)	4100	28,727,000	18,806,000	11,405,440		11,405,440	11,405,440		
SUBVENTII DE LA ALTE NIVELE ALE ADMINISTRATIEI PUBLICE (cod 42.10+43.10)	0018	7,024,000	5,024,000	3,433,450		3,433,450	3,433,450		
Subventii de la bugetul de stat (cod 42.10.11+42.10.39+42.10.43+42.10.62+42.10.70)	4210	138,000	138,000	6,823		6,823	6,823		
Subventii de la bugetul de stat catre institutii publice antate partial sau integral din venituri proprii necesare sustinerii derularii proiectelor finantate din fd externe neramb. (FEN) postaderare, aferente perioadei de programare 2014-2020	421070	138,000	138,000	6,823		6,823	6,823		
Subventii de la alte administratii (cod 43.10.09+43.10.10+43.10.14 la 43.10.17+43.10.19+43.10.25 la 43.10.27+43.10.31+43.10.32+43.10.33+43.10.35)	4310	28,589,000	18,668,000	11,398,617		11,398,617	11,398,617		
Subventii pentru institutii publice	431009	16,215,000	8,294,000	7,781,627		7,781,627	7,781,627		
Subventii din bugetele locale pentru finantarea cheltuielilor curente din domeniul sanatatii	431010	350,000	350,000	38,540		38,540	38,540		
Subventii din bugetele locale pentru finantarea cheltuielilor de capital in domeniul sanatatii	431014	7,024,000	5,024,000	3,433,450		3,433,450	3,433,450		
Sume alocate pentru stimulenti de risc	431040	5,000,000	5,000,000	145,000		145,000	145,000		

A	B	1	2	3=4+5	4	5	6	7	8=3-6-7
Alte sume primite de la UE (Cod 46.10.04)	4610			7,709,279		7,709,279	7,709,279		
Alte sume primite din fonduri de la Uniunea Europeană pentru programele operaționale finanțate din cadrul financiar 2014 - 2020	461004			7,709,279		7,709,279	7,709,279		
Sume primite de la UE/ali donatori în contul platilor efectuate și prefinanțări aferente cadrului financiar 2014-2020 (cod 48.10.01 la 48.10.05+48.10.11+48.10.12)	4810	16,254,000	16,254,000	42,475		42,475	42,475		
Suma Social European (FSE) (cod 48.10.02.01 la 48.10.02.03)	481002	16,254,000	16,254,000	42,475		42,475	42,475		
Sume primite în contul platilor efectuate în anul curent	48100201	16,001,000	16,001,000						
Sume primite în contul platilor efectuate în anii anteriori	48100202	253,000	253,000	42,475		42,475	42,475		
VENITURILE SECTIUNII DE FUNCTIONARE (cod 00.02+00.16+00.17) - TOTAL	000110	442,787,000	260,042,000	155,705,725	7,227,117	148,478,608	149,287,380		6,418,345
I. VENITURI CURENTE (cod 00.03+00.12)	0002	421,222,000	246,398,000	146,532,009	7,227,117	139,304,892	140,113,664		6,418,345
C. VENITURI NEFISCALE (cod 00.13+00.14)	2900	421,222,000	246,398,000	146,532,009	7,227,117	139,304,892	140,113,664		6,418,345
C1. VENITURI DIN PROPRIETATE (cod 30.10+31.10)	3000	40,000	20,000	10,794	1,672	9,122	8,324		2,470
Venituri din proprietate (cod 30.10.05+30.10.09+30.10.50)	3010	40,000	20,000	10,794	1,672	9,122	8,324		2,470
Venituri din concesiuni și închirieri (cod 30.10.05.30)	301005	40,000	20,000	10,794	1,672	9,122	8,324		2,470
Alte venituri din concesiuni și închirieri de către instituțiile publice	30100530	40,000	20,000	10,794	1,672	9,122	8,324		2,470
C2. VANZARI DE BUNURI SI SERVICII (cod 33.10+34.10+35.10+36.10+37.10)	3300	421,182,000	246,378,000	146,521,215	7,225,445	139,295,770	140,105,340		6,415,875
Venituri din prestări de servicii și alte activități (-/+33.10.05+33.10.08+33.10.09+33.10.13+ 33.10.14 3.10.16+33.10.17 +33.10.19 la 33.10.21+33.10.30 la 33.10.32+33.10.50)	3310	421,258,000	246,458,000	146,241,502	7,225,445	139,016,057	139,825,627		6,415,875
Venituri din prestări de servicii	331008	8,517,000	4,622,000	4,804,999	1,331,822	3,473,177	2,925,614		1,879,385
Venituri din valorificarea produselor obținute din activitatea proprie sau anexa	331016	50,000	20,000	2,617		2,617	2,617		
Venituri din serbari si spectacole scolare, manifestari culturale, artistice si sportive	331019	60,000	30,000						
Venituri din contractele încheiate cu casele de asigurari sociale de sanatate	331021	355,444,000	206,685,000	121,964,710	5,893,623	116,071,087	117,428,220		4,536,490
Venituri din contractele încheiate cu direcțiile de sanatate publica din sume alocate de la bugetul de stat	331030	50,015,000	30,015,000	17,318,601		17,318,601	17,318,601		
Venituri din contractele încheiate cu institutiile de medicina legala	331032	7,000,000	5,000,000	2,080,000		2,080,000	2,080,000		

A	B	1	2	3=4+5	4	5	6	7	8=3-6-7
Alte venituri din prestari de servicii si alte activitati	331050	172,000	86,000	70,575		70,575	70,575		
Diverse venituri (cod 36.10.04+36.10.32+36.10.50)	3610	8,000	4,000	1,143		1,143	1,143		
Alte venituri	361050	8,000	4,000	1,143		1,143	1,143		
Transferuri voluntare, altele decât subvențiile (cod 37.10.01+37.10.03+37.10.50)	3710	-84,000	-84,000	278,570		278,570	278,570		
Donatii si sponsorizari	371001	279,000	279,000	278,570		278,570	278,570		
Trasaminte din sectiunea de functionare pentru finantarea sectiunii de dezvoltare a bugetului local (cu semnul minus)	371003	-363,000	-363,000						
III OPERATIUNI FINANCIARE (cod 40.10+41.10)	0016			1,208,549		1,208,549	1,208,549		
Incasari din rambursarea imprumuturilor acordate (cod. 40.10.15)	4010			1,208,549		1,208,549	1,208,549		
Sume utilizate din excedentul anului precedent pentru efectuarea de cheltuieli (cod. 40.10.15.01)	401015			1,208,549		1,208,549	1,208,549		
Sume utilizate de administratiile locale din excedentul anului precedent pentru sectiunea de functionare	40101501			1,208,549		1,208,549	1,208,549		
IV. SUBVENTII (cod 00.18)	4100	21,565,000	13,644,000	7,965,167		7,965,167	7,965,167		
SUBVENTII DE LA ALTE NIVELE ALE ADMINISTRATIEI PUBLICE (cod 42.10+43.10)	0018	21,565,000	13,644,000	7,965,167		7,965,167	7,965,167		
Subventii de la alte administratii (cod 43.10.09+43.10.10+43.10.15+43.10.33+43.10.35)	4310	21,565,000	13,644,000	7,965,167		7,965,167	7,965,167		
Subventii pentru institutii publice	431009	16,215,000	8,294,000	7,781,627		7,781,627	7,781,627		
Subventii din bugetele locale pentru finantarea cheltuielilor curente din domeniul sanatatii	431010	350,000	350,000	38,540		38,540	38,540		
Sume alocate pentru stimulenti de risc	431040	5,000,000	5,000,000	145,000		145,000	145,000		
V. VENITURILE SECTIUNII DE DEZVOLTARE (cod 40.02+00.15+00.16+00.17+45.10+48.10) - TOTAL	000110	23,779,000	21,779,000	11,344,292		11,344,292	11,344,292		
I. VENITURI CURENTE (cod 00.12)	0002	363,000	363,000						
C. VENITURI NEFISCALE (cod 00.14)	2900	363,000	363,000						
C2. VANZARI DE BUNURI SI SERVICII (cod 36.10+37.10)	3300	363,000	363,000						
Transferuri voluntare, altele decât subvențiile (cod 37.10.04)	3710	363,000	363,000						
Varsaminte din sectiunea de functionare	371004	363,000	363,000						
III OPERATIUNI FINANCIARE (cod 40.10)	0016			152,265		152,265	152,265		
Incasari din rambursarea imprumuturilor acordate (cod. 40.10.15+40.10.16)	4010			152,265		152,265	152,265		
Sume utilizate din excedentul anului precedent pentru efectuarea de cheltuieli (cod. 40.10.15.02)	401015			152,265		152,265	152,265		
Sume utilizate de administratiile locale din excedentul anului precedent pentru sectiunea de dezvoltare	40101502			152,265		152,265	152,265		

A	B	1	2	3=4+5	4	5	6	7	8=3-6-7
IV. SUBVENTIILE (cod 00.18)	4100	7,162,000	5,162,000	3,440,273		3,440,273	3,440,273		
SUBVENTII DE LA ALTE NIVELE ALE ADMINISTRATIEI PUBLICE (cod 42.10+43.10)	0018	7,162,000	5,162,000	3,440,273		3,440,273	3,440,273		
Subventii de la bugetul de stat (cod 42.10.39+42.10.62+42.10.70)	4210	138,000	138,000	6,823		6,823	6,823		
Subventii de la bugetul de stat catre institutii publice -sanatate partial sau integral din venituri proprii necesare sustinerii derularii proiectelor finantate din fd externe neramb. (FEN) postaderare, aferente perioadei de programare 2014-2020									
Subventii de la alte administratii (cod 43.10.14+43.10.16+43.10.17+43.10.19 + 43.10.25 la 43.10.27+43.10.31+43.10.32+43.10.35)	4310	7,024,000	5,024,000	3,433,450		3,433,450	3,433,450		
Subventii din bugetele locale pentru finantarea cheltuielilor de capital in domeniul sanatatii	431014	7,024,000	5,024,000	3,433,450		3,433,450	3,433,450		
Alte sume primite de la UE (Cod 46.10.04)	4610			7,709,279		7,709,279	7,709,279		
Alte sume primite din fonduri de la Uniunea European? pentru programele operationale finantate din cadrul financiar 2014 - 2020	461004			7,709,279		7,709,279	7,709,279		
Sume primite de la UE/aliti donatori in contul platilor efectuate si prefinantari aferente cadrului financiar 2014-2020 (cod 48.10.01 la 48.10.05+48.10.11+48.10.12)	4810	16,254,000	16,254,000	42,475		42,475	42,475		
Fondul Social European (FSE) (cod 48.10.02.01 la 48.10.02.03)	481002	16,254,000	16,254,000	42,475		42,475	42,475		
Sume primite in contul platilor efectuate in anul curent me primite in contul platilor efectuate in anii anteriori	48100201	16,001,000	16,001,000						
	48100202	253,000	253,000	42,475		42,475	42,475		


Conducatorul institutiei

Conducatorul compartimentului

financiar-contabil

MARIUS OPRESCU

CONSTANTA DUMITRU



[Handwritten signature]

**CONTUL DE EXECUTIE
A BUCETULUI INSTITUTIILOR PUBLICE SI ACTIVITATILOR FINANATE INTEGRAL SAU PARTIAL DIN VENITURI PROPRII (DE SUBORDONARE LOCALA) -CHELTUIELI**

la data de 30.06.2021

Denumirea indicatorilor *)	Cod indicator	Credite de angajament		Credite bugetare		Angajamente bugetare	Angajamente legale	Plati efectuate	Angajamente legale de platit	Cheltuieli efective
		Aprobate la finele perioadei de raportare	Trimestriale cumulate	Aprobate la finele perioadei de raportare	Trimestriale cumulate					
A	B	1	2	3	4	5	6	7	8=6-7	9
TOTAL CHELTUIELI - SECTIUNEA DE FUNCTIONARE + SECTIUNEA DE DEZVOLTARE (cod 50.10+59.10+63.10+70.10+74.10+79.10)	4910	23.013,000	21.243,000	468,940,000	284,195,000	466,291,986	372,029,913	151,567,870	220,462,043	158,521,604
Partea I-a SERVICIIL PUBLICE GENERALE (cod 54.10+55.10)	5010			2,613,000	1,322,000	2,598,309	2,417,236	1,181,303	1,235,933	1,029,387
Alte servicii publice generale (cod 54.10.10+54.10.50)	5410			2,613,000	1,322,000	2,598,309	2,417,236	1,181,303	1,235,933	1,029,387
Servicii publice comunitare de evidenta a persoanelor	541010			2,613,000	1,322,000	2,598,309	2,417,236	1,181,303	1,235,933	1,029,387
Partea II-a APARARE, ORDINE PUBLICA SI SIGURANTA NATIONALA (cod 61.10)	6910			6,517,000	4,122,000	6,517,000	4,724,890	2,378,119	2,346,771	2,440,332
Ordine publica si siguranta nationala (cod 61.10.03+61.10.05+61.10.50)	6110			6,517,000	4,122,000	6,517,000	4,724,890	2,378,119	2,346,771	2,440,332
cheltuieli in domeniul ordinii publice si sigurantei nationale	611050			6,517,000	4,122,000	6,517,000	4,724,890	2,378,119	2,346,771	2,440,332
Partea III-a CHELTUIELI SOCIAL-CULTURALE (cod 65.10+66.10+67.10+68.10)	6310	23,013,000	21,243,000	459,810,000	278,751,000	457,176,677	364,887,787	148,008,448	216,879,339	155,051,888
Invatamant (cod 65.10.03 la 65.10.05+65.10.07+65.10.11+65.10.50)	6510			9,000	9,000	9,000				
Invatamant nedefinit prin nivel (cod 65.10.07.04)	651007			9,000	9,000	9,000				
Invatamant special	65100704			9,000	9,000	9,000				
Sanatate (66.10.06+66.10.08+66.10.50)	6610	23,013,000	21,243,000	445,959,000	271,650,000	443,327,966	352,351,165	141,544,876	210,806,289	148,295,833
Servicii medicale in unitati sanitare cu patur (cod 66.10.06.01+66.10.06.03)	661006	23,013,000	21,243,000	445,959,000	271,650,000	443,327,966	352,351,165	141,544,876	210,806,289	148,295,833
Spiitale generale	66100601	23,013,000	21,243,000	445,959,000	271,650,000	443,327,966	352,351,165	141,544,876	210,806,289	148,295,833
Cultura, recreere si religie (cod 67.10.03+67.10.05+67.10.50)	6710			13,842,000	7,092,000	13,839,711	12,536,622	6,463,572	6,073,050	6,756,052

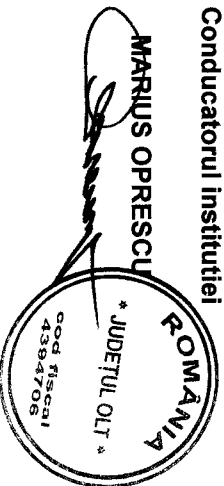
	A	B	1	2	3	4	5	6	7	8=6-7	9
Servicii culturale (cod 67.10.03.03 la 67.10.03.07+67.10.03.09 la 67.10.03.11+67.10.03.15+67.10.03.30)		671003			13,842,000	7,092,000	13,839,711	12,536,622	6,463,572	6,073,050	6,756,052
Muzee		67100303			3,032,000	1,633,000	3,029,977	2,678,083	1,408,715	1,269,368	1,483,559
Institutiile publice de spectacole si concerte		67100304			10,810,000	5,459,000	10,809,734	9,858,539	5,054,857	4,803,682	5,272,493
Partea a VII-a REZERVE, EXCEDENT/DEFICIT		9610			-2,374,000	-2,374,000			9,063,802	-9,063,802	
FYCEDENT (98.10.96+98.10.97)		9810			-2,374,000	-2,374,000			9,063,802	-9,063,802	
Excedentul sectiunii de functionare		981096			-2,221,000	-2,221,000			1,589,599	-1,589,599	
Excedentul sectiunii de dezvoltare		981097			-153,000	-153,000			7,474,203	-7,474,203	
CHELTUIELILE SECTIUNII DE FUNCTIONARE (cod 50.10+59.10+63.10+70.10+74.10+79.10)		4910			445,008,000	262,263,000	442,444,476	367,655,505	147,697,781	219,957,724	153,334,265
Partea I-a SERVICII PUBLICE GENERALE (cod 51.10+54.10+55.10)		5010			2,613,000	1,322,000	2,598,309	2,417,236	1,181,303	1,235,933	1,029,387
Alte servicii publice generale (cod 54.10.10+54.10.50)		5410			2,613,000	1,322,000	2,598,309	2,417,236	1,181,303	1,235,933	1,029,387
Servicii publice comunitare de evidenta a persoanelor		541010			2,613,000	1,322,000	2,598,309	2,417,236	1,181,303	1,235,933	1,029,387
Partea II-a APARARE, ORDINE PUBLICA SI SIGURANTA NATIONALA (cod 61.10)		5910			6,487,000	4,092,000	6,487,000	4,724,890	2,378,119	2,346,771	2,440,332
Ordine publica si siguranta nationala (cod 61.10.03+61.10.05+61.10.50)		6110			6,487,000	4,092,000	6,487,000	4,724,890	2,378,119	2,346,771	2,440,332
Alte cheltuieli in domeniul ordinii publice si sigurantei nationale		611050			6,487,000	4,092,000	6,487,000	4,724,890	2,378,119	2,346,771	2,440,332
Partea III-a CHELTUIELI SOCIAL-CULTURALE (cod 65.10+66.10+67.10+68.10)		6310			435,908,000	256,849,000	433,359,167	360,513,379	144,138,359	216,375,020	149,864,546
Invatamant (cod 65.10.03 la 65.10.05+65.10.07+65.10.11+65.10.50)		6510			9,000	9,000	9,000				
Invatamant nedefinitibil prin nivel (cod 65.10.07.04)		651007			9,000	9,000	9,000				
Invatamant special		65100704			9,000	9,000	9,000				
Sanatale (66.10.06+66.10.08+66.10.50)		6610			422,057,000	249,748,000	419,510,456	347,976,757	137,674,787	210,301,970	143,187,484
Servicii medicale in unitati cu paturi (cod 66.10.06.01+66.10.06.03)		661006			422,057,000	249,748,000	419,510,456	347,976,757	137,674,787	210,301,970	143,187,484
Spitale generale		66100601			422,057,000	249,748,000	419,510,456	347,976,757	137,674,787	210,301,970	143,187,484
Cultura, recreere si religie (cod 67.10.03+67.10.05+67.10.50)		6710			13,842,000	7,092,000	13,839,711	12,536,622	6,463,572	6,073,050	6,677,062
Servicii culturale (cod 67.10.03.03 la 67.10.03.07+67.10.03.09 la 67.10.03.11+67.10.03.15+67.10.03.30)		671003			13,842,000	7,092,000	13,839,711	12,536,622	6,463,572	6,073,050	6,677,062
Muzee		67100303			3,032,000	1,633,000	3,029,977	2,678,083	1,408,715	1,269,368	1,457,279
Institutiile publice de spectacole si concerte		67100304			10,810,000	5,459,000	10,809,734	9,858,539	5,054,857	4,803,682	5,219,783

	A	B	1	2	3	4	5	6	7	8=6-7	9
Partea a VII-a-REZERVE, EXCEDENT/DEFICIT	9610				-2,221,000	-2,221,000			1,589,599	-1,589,599	
EXCEDENT (98.10.96)	9810				-2,221,000	-2,221,000			1,589,599	-1,589,599	
Excedentul sectiunii de functionare	981096				-2,221,000	-2,221,000			1,589,599	-1,589,599	
CHELTUIELILE SECTIUNII DE DEZVOLTARE (cod 50.10+59.10+63.10+70.10+74.10+79.10)	4910		23,013,000	21,243,000	23,932,000	21,932,000	23,847,510	4,374,408	3,870,089	504,319	5,187,339
Partea II-a-APARARE, ORDINE PUBLICA SI SIGURANTA	5910				30,000	30,000	30,000	30,000			
IONALA (cod 61.10)					30,000	30,000	30,000				
Ordine publica si siguranta nationala (cod 61.10.03+61.10.05+61.10.50)	6110				30,000	30,000	30,000				
Alte cheltuieli in domeniul ordinii publice si sigurantei nationale	611050				30,000	30,000	30,000				
Partea III-a CHELTUIELI SOCIAL-CULTURALE (cod 65.10+66.10+67.10+68.10)	6310		23,013,000	21,243,000	23,902,000	21,902,000	23,817,510	4,374,408	3,870,089	504,319	5,187,339
Sanatate (66.10.06+66.10.08+66.10.50)	6610		23,013,000	21,243,000	23,902,000	21,902,000	23,817,510	4,374,408	3,870,089	504,319	5,108,349
Servicii medicale in unitati cu paturi (cod 66.10.06.01+66.10.06.03)	661006		23,013,000	21,243,000	23,902,000	21,902,000	23,817,510	4,374,408	3,870,089	504,319	5,108,349
Spitalile generale	66100601		23,013,000	21,243,000	23,902,000	21,902,000	23,817,510	4,374,408	3,870,089	504,319	5,108,349
Cultura, recreere si religie (cod 67.10.03+67.10.05+67.10.50)	6710										78,990
Servicii culturale (cod 67.10.03.03 la 67.10.03.07+67.10.03.09 la 67.10.03.11+67.10.03.15+67.10.03.30)	671003										78,990
Muzee	67100303										26,280
Institutiile publice de spectacole si concerte	67100304										52,710
Partea a VII-a-REZERVE, EXCEDENT/DEFICIT	9610				-153,000	-153,000			7,474,203	-7,474,203	
EDENT (98.10.97)	9810				-153,000	-153,000			7,474,203	-7,474,203	
Excedentul sectiunii de dezvoltare	981097				-153,000	-153,000			7,474,203	-7,474,203	

Nota: Se detaliaza pe structura clasificatiei economice (Anexa 7)

Conducatorul institutiei

MARIUS OPRESCU



Conducatorul compartimentului

financiar-contabil
CONSTANTA DUMITRU

[Signature]

[Signature]

CONTUL DE EXECUTIE AL INSTITUTIILOR PUBLICE - CHELTUIELI

la data de 30.06.2021

Subcapitol

Cod 21 Capitol 5010

-lei-

DENUMIREA INDICATORILOR*)	Cod indicator	Credite de angajament		Credite bugetare		Angajamente bugetare	Angajamente legale	Plati efectuate	Angajamente legale de plati	Cheltuieli efective
		Aprobate la finele perioadei de raportare	Trimestriale cumulate	Aprobate la finele perioadei de raportare	Trimestriale cumulate					
TOTAL CHELTUIELI(SECTIUNEA DE FUNCTIONARE+SECTIUNEA DE DEZVOLTARE)		23,013,000	21,243,000	468,940,000	284,195,000	466,291,986	372,029,913	151,567,870	220,462,043	158,521,604
SECTIUNEA DE FUNCTIONARE (cod 01+79+85)				445,008,000	262,263,000	442,444,476	367,655,505	147,697,781	219,957,724	153,334,265
CHELTUIELI CURENTE (10+20+30+40+50+51SF+55SF+57+59)	01			445,147,000	262,402,000	445,147,000	370,358,029	150,400,306	219,957,724	153,334,265
TITLUL I CHELTUIELI DE PERSONAL (cod 10.01 la10.03)	10			313,191,000	179,633,000	313,191,000	313,191,000	112,926,402	200,264,598	113,592,730
Cheltuieli salariale in bani (cod 10.01.01+10.01.03 la 10.01.08 +10.01.10 la 10.01.16 +10.01.30)	1001			304,778,000	173,824,000	304,778,000	304,778,000	110,379,317	194,398,683	110,948,323
Salarii de baza	100101			204,590,000	106,968,000	204,590,000	204,590,000	72,134,019	132,455,981	73,701,351
Sporuri pentru conditii de munca	100105			49,092,000	29,085,000	49,092,000	49,092,000	21,972,155	27,119,845	21,578,704
^ sporuri	100106			16,671,000	10,851,000	16,671,000	16,671,000	5,638,648	11,032,352	5,654,169
Fond pentru posturi ocupate prin cumul	100110			1,101,000	751,000	1,101,000	1,101,000	94,072	1,006,928	81,294
Fond aferent plati cu ora	100111			8,200,000	6,100,000	8,200,000	8,200,000	2,912,920	5,287,080	2,823,776
Indemnizatii platile unor persoane din afara unitatii	100112			92,000	41,000	92,000	92,000	27,655	64,345	30,872
Indemnizatii de delegare	100113			7,000	5,000	7,000	7,000	560	6,440	560
Indemnizatii de hrana	100117			11,727,000	7,849,000	11,727,000	11,727,000	3,602,463	8,124,537	3,629,434
Stimulenti de risc	100129			5,000,000	5,000,000	5,000,000	5,000,000	145,000	4,855,000	140,863
Alte drepturi salariale in bani	100130			8,298,000	7,174,000	8,298,000	8,298,000	3,851,825	4,446,175	3,307,300
Contributii (cod 10.03.01 la 10.03.06)	1003			8,413,000	5,809,000	8,413,000	8,413,000	2,547,085	5,865,915	2,644,407
Contributii de asigurari sociale de stat	100301			400,000	300,000	400,000	400,000	79,292	320,708	90,337
Contributia asiguratorie pentru munca	100307			8,013,000	5,509,000	8,013,000	8,013,000	2,467,793	5,545,207	2,554,070

A		B	1	2	3	4	5	6	7	8=6-7	9
TITLUL II BUNURI SI SERVICII (cod 20.01 la 20.06+20.09 la 20.16+20.18 la 20.25+20.27+20.30)		20			130,817,000	82,088,000	130,817,000	56,028,029	37,094,093	18,933,936	39,341,529
Bunuri si servicii (cod 20.01.01 la 20.01.09+20.01.30)		2001			37,593,000	23,325,000	37,593,000	18,227,651	10,617,833	7,609,818	11,399,204
Furnituri de birou		200101			613,000	362,000	613,000	221,210	111,559	109,651	160,170
Materiale pentru curatenie		200102			1,214,000	797,000	1,214,000	605,832	465,174	140,656	411,853
- zt, iluminat si forta motrica		200103			4,917,000	3,669,000	4,917,000	4,917,000	2,312,549	2,604,451	2,378,890
Apa, canal si salubritate		200104			2,055,000	1,233,000	2,055,000	2,055,000	441,033	1,613,967	562,013
Carburanti si lubrifianti		200105			463,000	289,000	463,000	154,586	137,267	17,319	153,877
Piese de schimb		200106			3,091,000	2,050,000	3,091,000	524,384	258,178	266,206	240,740
Transport		200107			800,000	600,000	800,000	198,503	190,677	7,826	167,686
Posta, telecomunicatii, radio, tv, internet		200108			904,000	609,000	904,000	904,000	382,818	521,182	405,810
Materiale si prestari de servicii cu caracter functional		200109			1,410,000	879,000	1,410,000	654,684	485,294	169,390	628,742
Alte bunuri si servicii pentru intretinere si functionare		200130			22,126,000	12,837,000	22,126,000	7,992,452	5,833,284	2,159,168	6,289,423
Reparatii curente		2002			2,650,000	1,594,000	2,650,000	152,070	123,528	28,542	188,672
Hrana (cod 20.03.01+20.03.02)		2003			3,590,000	2,810,000	3,590,000	1,696,482	839,230	857,252	1,159,430
Hrana pentru oameni		200301			3,590,000	2,810,000	3,590,000	1,696,482	839,230	857,252	1,159,430
Medicamente si materiale sanitare (cod 20.04.01 la 20.04.04)		2004			75,806,000	46,941,000	75,806,000	32,308,422	22,450,035	9,858,387	24,751,847
Medicamente		200401			30,501,000	18,241,000	30,501,000	15,656,366	11,874,332	3,782,034	14,384,058
Materiale sanitare		200402			20,170,000	12,135,000	20,170,000	5,691,985	3,495,867	2,196,118	4,399,604
Reactivi		200403			22,000,000	14,000,000	22,000,000	10,001,790	6,557,992	3,443,798	5,217,795
Dezinfectanti		200404			3,135,000	2,565,000	3,135,000	958,281	521,844	436,437	750,390
F ri de natura obiectelor de inventar (cod 20.05.01+20.05.03+20.05.30)		2005			3,625,000	2,376,000	3,625,000	1,043,471	707,213	336,258	55,457
Uniforme si echipament		200501			663,000	390,000	663,000	407	407		7,968
Lenjerie si accesorii de pat		200503			539,000	320,000	539,000	13,094	13,094		
Alte obiecte de inventar		200530			2,423,000	1,666,000	2,423,000	1,029,970	693,712	336,258	47,489
Deplasari, detasari, transferari (cod 20.06.01+20.06.02)		2006			99,000	51,000	99,000	9,012	9,012		9,012
Deplasari interne, detasari, transferari		200601			99,000	51,000	99,000	9,012	9,012		9,012
Materiale de laborator		2009			1,100,000	850,000	1,100,000	999,137	848,431	150,706	287,814
Carti, publicatii si materiale documentare		2011			358,000	234,000	358,000	56,637	45,307	11,330	58,117
Pregatire profesionala		2013			399,000	269,000	399,000	107,628	107,628		73,350
Protectia nunci		2014			1,196,000	657,000	1,196,000	256,387	174,744	81,643	137,842

A		B	1	2	3	4	5	6	7	8=6-7	9
Cheltuieli judiciare si extrajudiciare derivate din actiuni in reprezentarea intereselor statului, potrivit dispozitiilor legale		2025			1,000	1,000	1,000				
Alte cheltuieli (cod 20.30.01 la 20.30.04+20.30.06+20.30.07+20.30.09+20.30.30)		2030			4,400,000	2,980,000	4,400,000	1,171,132	1,171,132		1,220,784
Reclama si publicitate		203001			8,000	8,000	8,000	2,000	2,000		2,000
Plati de asigurare non-viata		203003			13,000	13,000	13,000	7,402	7,402		7,402
Alte cheltuieli cu bunuri si servicii		203030			4,379,000	2,959,000	4,379,000	1,161,730	1,161,730		1,211,382
TITLUL XI ALTE CHELTUIELI (cod 59.01+59.02+59.08+59.11+59.12+59.15+59.17+59.20+59.22+59.25+59.30+59.35)		59			1,139,000	681,000	1,139,000	1,139,000	379,810		400,006
Sume aferente persoanelor cu handicap neincadrate		5940			1,139,000	681,000	1,139,000	1,139,000	379,810		400,006
TITLUL XIX PLATI EFECTUATE IN ANII PRECEDENTI SI RECUPERATE IN ANUL CURENT(85.01)		85F			-139,000	-139,000	-2,702,524	-2,702,524	-2,702,524		
Plati efectuate in anii precedenti si recuperate in anul curent (cod 85.01.01)		8501F			-139,000	-139,000	-2,702,524	-2,702,524	-2,702,524		
Plati efectuate in anii precedenti si recuperate in anul curent in sectiunea de functionare a bugetului local		850101			-139,000	-139,000	-2,702,524	-2,702,524	-2,702,524		
SECTIUNEA DE DEZVOLTARE (cod 51+55+56+58+70+81+85)			23,013,000	21,243,000	23,932,000	21,932,000	23,847,510	4,374,408	3,870,089	504,319	5,187,339
TITLUL X Proiecte cu finantare din fonduri externe nerambursabile aferente cadrului financiar 2014-2020 (cod 58.01 la 58.05+58.11+58.12+58.15+58.16+58.30)		58	16,545,000	16,545,000	16,545,000	16,545,000	16,545,000	940,958	436,639	504,319	1,755,961
Programa din Fondul Social European (FSE) (cod 58.02.01 la 58.02.03)		5802	16,545,000	16,545,000	16,545,000	16,545,000	16,545,000	940,958	436,639	504,319	1,755,961
Finantarea nationala		580201	1,067,000	1,067,000	1,067,000	1,067,000	1,067,000	155,367	85,436	69,931	273,222
Finantarea externa nerambursabila		580202	15,404,000	15,404,000	15,404,000	15,404,000	15,404,000	785,591	351,203	434,388	1,482,739
Cheltuieli neeligibile		580203	74,000	74,000	74,000	74,000	74,000				
CHELTUIELI DE CAPITAL ((cod 71+72+75)		70	6,468,000	4,698,000	7,387,000	5,387,000	7,387,000	3,517,940	3,517,940		3,431,378
TITLUL XIII ACTIVE NEFINANCIARE (cod 71.01 + 71.03)		71	6,468,000	4,698,000	7,387,000	5,387,000	7,387,000	3,517,940	3,517,940		3,431,378
Active fixe (cod 71.01.01 la 71.01.03+71.01.30)		7101	6,468,000	4,698,000	7,387,000	5,387,000	7,387,000	3,517,940	3,517,940		3,430,333
Construcii		710101	6,468,000	4,698,000	6,468,000	4,698,000	6,468,000	3,095,008	3,095,008		499,546
Masini, echipamente si mijloace de transport		710102			615,000	385,000	615,000	346,538	346,538		2,851,312
Mobilier, aparatura birou si alte active corporale		710103			70,000	70,000	70,000				52,112
Alte active fixe		710130			234,000	234,000	234,000	76,394	76,394		27,363

A	B	1	2	3	4	5	6	7	8=6-7	9
Reparatii capitale aferente activelor fixe	7103									1,045
TITLUL XIX PLATI EFECTUATE IN ANII PRECEDENTI SI RECUPERATE IN ANUL CURENT (85.01)	85					-84,490	-84,490	-84,490		
Plati efectuate in anii precedenti si recuperate in anul curent (cod 85.01.02+85.01.05)	8501					-84,490	-84,490	-84,490		
F ^{*)} efectuate in anii precedenti si recuperate in anul curent in succedinta de dezvoltare a bugetului local	850102					-84,490	-84,490	-84,490		
	84			-139,000	-139,000	-2,787,014	-2,787,014	-2,787,014		
A. CHELTUIELILE CURENTE (10+20+30+40+50+51+55+56+58+57+59)	01	16,545,000	16,545,000	461,692,000	278,947,000	461,692,000	371,298,987	150,836,944	220,462,043	155,090,226
TITLUL XIX PLATI EFECTUATE IN ANII PRECEDENTI SI RECUPERATE IN ANUL CURENT (85.01)	85			-139,000	-139,000	-2,787,014	-2,787,014	-2,787,014		
Plati efectuate in anii precedenti si recuperate in anul curent (cod 85.01.02+85.01.05)	8501			-139,000	-139,000	-2,787,014	-2,787,014	-2,787,014		

*) Se inscriu denumirea si simbolul capitolelor din bugetul aprobat detaliate pe titluri, articole, alineate, pe structura clasificatiei economice (bugetele locale, bugetul creditelor externe, bugetul creditelor interne, bugetul fondurilor externe nerambursabile - sursa D, institutii finantate integral sau partial din venituri proprii/activitati finantate integral din veniturii proprii)

NOTA: Sumele inscise in col. 6 "Plati efectuate" cu semnul minus la Titlul 85, art. 85.01 "Plati efectuate din precedenti si recuperate in anul curent", se inscriu si pe col. 4 "Angajamente bugetare" si col. 5 "Angajamente legale" la acelasi cod tot cu semnul minus, astfel incat in col. 7 "Angajamente legale de plati" sa nu fie raportate sume.

Conducatorul institutiei

MARIUS OPRESCU

ROMANIA

LIBRETUL OLT *

cod fiscal 4394708

Conducatorul compartimentului

financiar-contabil
CONSTANTA DUMITRU

[Signature]

[Signature]