

DISPONIBIL DIN MIJLOACE CU DESTINATIE SPECIALA

la data de 30.09.2021

-lei-

Cod 05

Denumirea indicatorilor	Nr. rand	Disponibil la inceputul anului	Incasari	Plati	Disponibil la sfarsitul perioadei
A	B	1	2	3	4=1+2-3
TOTAL (rd.02 la 15) din care:	01	4.983,845	1.475,356	1.288,828	5.170,373
-Sume primite ca donatii si sponsorizari (ct. 5500101, ct. 5500102/analitice distincte)	02	44,434			44,434
-Garantii materiale retinute gestionarilor conform Legii nr.22/1969 (ct. 5500101, ct. 5500102/analitice distincte)	03	414,724	65,730	31,056	449,398
-Sume primite din fondurile de contrapartida constituite potrivit legii (ct. 5500101, ct. 5500102/analitice distincte)	04				
-Paza obsteastca comunală (ct. 5500101, ct. 5500102/analitice distincte)	05				
-Disponibil din fonduri cu destinatie speciala reprezentand alocatia pentru nou-nascuti conform Legii 416/2001 (ct. 5500101, ct. 5500102/analitice distincte)	06				
-Disponibil din fonduri cu destinatie speciala reprezentand sprijin producatorilor agricoli conform O.U.G.nr. 72/2003 (ct. 5500101, ct. 5500102/analitice distincte)	07				
-Sume primite din credite externe contractate de stat pentru finantarea Programului de pierzire a drumurilor comunale (ct. 5500101, ct. 5500102/analitice distincte)	08				
-Sume primite din fondul de tezaur	09				
-Sume primite din rezultatul executiei bugetare din anii precedenti (ct. 5500101, ct. 5500102/analitic distinct)	10				
Alte disponibilitati cu destinatie speciala (ct. 5500101, ct. 5500102/analitice distincte)	11	4.524,687	1.409,626	1.257,772	4.676,541
Disponibil din sume alocate din venituri din privatizare conform O.G. nr. 31/2007 (ct. 5500101, ct. 5500102/analitice distincte)	12				
- Ajutor financiar in echivalent a 100 euro acordat cadrelor didactice din invatamantul preuniversitar (ct. 5500101, ct. 5500102/analitice distincte)	13				

A	B	1	2	3	4=1+2-3
Disponibili din cofinantarea de la bugetul de stat (ct. 5500101, ct. 5500102/analitice distincte)	14				
Disponibili ai institutiilor publice finantate integral de la bugetul local, din sume indisponibilizate pe baza de titluri executorii (ct. 5500101, ct. 5500102/analitice distincte)	15				

Conducatorul institutiei

MARIUS OPRESCU




Conducatorul compartimentului

financiar-contabil

CONSTANTA DUMITRU



Situatia platilor efectuate si a sumelor declarate pentru cota-parte aferenta cheltuielilor finantate din FEN postaderare

la data de 30.09.2021

Anexa nr. 1 la normele metodologice
(Anexa nr.19 la situatiile financiare)

Cod 02 / 10 B.L. 30.02.

-lei-


Denumirea programului cu finantare UE/alti donatori	Cod rand	Plati efectuate de la titlul 56 si 58	din care:													
			Plati efectuate pentru cota-parte FEN (altnat 02)	Sume in curs de solicitare la rambursare aferente cheltuielilor efectuate in anul curent	Sume in curs de solicitare la rambursare aferente cheltuielilor efectuate in anii anteriori	Sume solicitate la rambursare aferente cheltuielilor efectuate in anul curent	Sume solicitate la rambursare aferente cheltuielilor efectuate in anii anteriori	Sume solicitate la rambursare in curs de autorizare	Sume solicitate la rambursare in curs de autorizare	Sume solicitate la rambursare in curs de autorizare	Sume rambursate aferente cheltuielilor efectuate in anul curent	Sume rambursate aferente cheltuielilor efectuate in anii anteriori	Sume neautorizate de management aferente cheltuielilor efectuate in anul curent	Sume neautorizate de management aferente cheltuielilor efectuate in anul curent	Prefinantare dedusa din sumele solicitate la rambursare aferente cheltuielilor efectuate in anul curent	Prefinantare dedusa din sumele solicitate la rambursare aferente cheltuielilor efectuate in anii anteriori
A		1	2	3=2-5	4	5=6+8+10+12+15	6	7	8	9	10	11	12	13	14	15
Programe din Fondul European de Dezvoltare Regionala (FEDR) (58.01)	32	3175863	2638644	652868	4046	1985776	326835		1537818	9958	121123					
Programe din Fondul Social European (FSE) (58.02)	33	2622999	2217941	249391		1968450	1855989	189278	108835	964978	3626	1445				
Total (cod01 la 24)	40	5798862	4856485	902259	4046	3954226	2182824	189278	1646653	974936	124749	1445				

*) Se completeaza cu urmatoarele coduri:

- 09-pentru sursa 01
- 10-pentru sursa 02
- 11-pentru sursa 03
- 12-pentru sursa 04
- 13-pentru sursa 05
- 15-pentru sursa 10

Conducatorul institutiei

MARILIU OPRESCU



Conducatorul compartimentului

financiar-contabil
CONSTANTA DUMITRU

[Signature]

[Handwritten mark]

Situatia platilor efectuate si a sumelor declarate pentru cota-parte aferenta cheltuielilor finantate din FEN postaderare

la data de 30.09.2021

Cod 07 / 14 B.N. post.


-lei-

Denumirea programului cu finantare UE/alti donatori	Cod rand	Plati efectuate de la titlul 56 si 58	din care:		Suma in curs de solictare la rambursare in anul curent aferente cheltuielilor efectuate in anii anteriori	Suma de solictare la rambursare in anul curent aferente cheltuielilor efectuate in anii anteriori	Suma solictate la rambursare aferente cheltuielilor efectuate in anul curent de autorizare	Suma solictate la rambursare in anul curent aferente cheltuielilor efectuate in curs de autorizare	Suma rambursate aferente cheltuielilor efectuate in anul curent	Suma rambursate in anul curent aferente cheltuielilor efectuate in anii anteriori	Suma rambursate aferente cheltuielilor efectuate in anii anteriori	Sume neautorizate de autoritate de management aferente cheltuielilor efectuate in anul curent	Sume neautorizate de autoritate de management aferente cheltuielilor efectuate in anul curent	Prefinantare dedusa din sumele solictate la rambursare aferente cheltuielilor efectuate in anul curent	Prefinantare dedusa din sumele solictate la rambursare aferente cheltuielilor efectuate in anii anteriori	Sume nereguli aferente cheltuielilor anu curent si in anii anteriori	Suma din rezultate din nereguli deduse din sumele solictate la rambursare aferente cheltuielilor efectuate in anul curent
			Plati efectuate pentru cota-parte FEN (alineaat 02)	Suma in curs de solictare la rambursare aferente cheltuielilor efectuate in anul curent													
A		1	2	3=2-5	4	5=6+8+10+12+15	6	7	8	9	10	11	12	13	14	15	
Programa din Fondul European de Dezvoltare Regionala (FEDR) (58.01)	32	24794308	21075162	2864299		18210863	4011390		14199473	14950794							
Total (cod01 la 24)	40	24794308	21075162	2864299		18210863	4011390		14199473	14950784							

*) Se completeaza cu urmatoarele coduri:

- 09-pentru sursa 01
- 10-pentru sursa 02
- 11-pentru sursa 03
- 12-pentru sursa 04
- 13-pentru sursa 05
- 15-pentru sursa 10

Conducatorul institutiei



Conducatorul compartimentului

financiar-contabil
CONSTANTA DUMITRU

[Signature]

[Signature]

Anexa nr.1 la normele metodologice
(Anexa nr.19 la situatiile financiare)

Situatia platilor efectuate si a sumelor declarate pentru cota-parte aferenta cheltuielilor finantate din FEN postaderare

la data de **30.09.2021**

Cod 10 / 15 A.1 30.10.

-lei-


Denumirea programului cu finantare UE/alti donatori	Cod rand	din care:														
		Plati efectuate de la titlul 56 si 58	Plati efectuate pentru cota-parte FEN (alineaat 02)	Sume in curs de rambursare la solicitare in anul curent	Sume de solictare la rambursare in anul curent aferente cheltuielilor efectuate in anii anteriori	Sume solictate la rambursare aferente cheltuielilor efectuate in anul curent	Sume solictate la rambursare aferente cheltuielilor efectuate in curs de autorizare	Sume solictate la rambursare in anul curent aferente cheltuielilor efectuate in anii anteriori	Sume rambursate aferente cheltuielilor efectuate in anul curent	Sume rambursate in anul curent aferente cheltuielilor efectuate in anii anteriori	Sume neautorizate de management aferente cheltuielilor efectuate in anul curent	Sume neautorizate de management aferente cheltuielilor efectuate in anul curent	Prefinantare dedusa din sumele solictate la rambursare aferente cheltuielilor efectuate in anul curent	Prefinantare dedusa din sumele solictate la rambursare aferente cheltuielilor efectuate in anii anteriori	Sume rezultate din nereguli efectuate in anul curent si in anii anteriori	Sume rezultate din nereguli deduse din sumele solictate la rambursare aferente cheltuielilor efectuate in anul curent
A		1	2	3=2-5	4	5=6+8+10+12+15	6	7	8	9	10	11	12	13	14	15
Programe din Fondul Social European (FSE) (58,02)	33	2162495	1825961	1825961						42475				1315327		
Total (cod01 la 24)	40	2162495	1825961	1825961						42475				1315327		

*) Se completeaza cu urmatoarele coduri:

- 09-pentru sursa 01
- 10-pentru sursa 02
- 11-pentru sursa 03
- 12-pentru sursa 04
- 13-pentru sursa 05
- 15-pentru sursa 10

Conducatorul institutiei

MARIUS OPRESCU



Conducatorul compartimentului

CONSTANTA DUMITRU

[Signature]

[Signature]

Situatia platilor efectuate
din fonduri externe nerambursabile (FEN) postaderare (titlul 56 si titlul 58)


la data de 30.09.2021

-lei-

Crt	Denumirea indicatorilor	Cod rand	Buget de stat (s01-stat)	Buget local (s02-local)	Bugetul asigurarilor sociale de stat (s03-bass)	Bugetul asigurarilor pentru somaj (s04-somaj)	Bugetul Fondului national unic de asigurari sociale de sanatate (s05-sanatate)	Bugetul institutiilor publice si activitatilor finantate integral sau partial din venituri proprii (s10-local)	Bugetul fondurilor externe neramb. (s08-stat+ local)	Bugetul creditelor externe (s06-stat + local)	Bugetul creditelor interne (s07-stat + local)	Bugetul institutiilor publice si activitatilor finantate integral sau partial din venituri proprii (s20-stat+ asigurari+ autonome)	din care:		
													Bugetul institutiilor publice si activitatilor finantate integral din venituri proprii (s10-stat+ autonome)	Bugetul institutiilor publice si activitatilor finantate integral din venituri proprii (s10-stat+ autonome)	
A	B		1	2	3	4	5	6	7	8	9	10	11		
1	Total plati (titlu VIII cod56 si titlu X cod58) (rd.02+11)			5798862				2162495			24794308				
11	Total plati (titlul X cod 58) (rd. 12 la rd. 19)			5798862				2162495			24794308				
	Cheltuieli de personal (titlu I)			2465113				514163							
	Bunuri si servicii (titlu II)			171889				1648332							
	Active nefinanciare (titlu XIII)			3161860							24794308				

Conducatorul institutiei

MARIUS OPRESCU



Conducatorul compartimentului

financiar-contabil

CONSTANTA DUMITRU

Const. Dumitru

003

Cod 40

I.

PLATI RESTANTE

la data de 30.09.2021


DENUMIREA INDICATORILOR	Nr. rand	Sold la inceputul anului	Sold la finele perioadei	
			TOTAL	Din care: afere sumelor angajate cu prevederi bugetare
A	B	1	2	3
PLATI RESTANTE-TOTAL (rd. 150+300),din care:	01	9,800,688	15,660,905	15,660,905
-sub 30 de zile (rd. 151+301)	02	4,672,416	5,797,851	5,797,851
-peste 30 de zile (rd. 152+302)	03	5,128,272	6,722,238	6,722,238
-peste 90 de zile (rd. 153+303)	04		3,140,816	3,140,816
PLATI RESTANTE-TOTAL SECTIUNEA DE FUNCTIONARE (rd.160+170+240+250+270+280+290), din care:	150	9,800,688	13,801,154	13,801,154
-sub 30 de zile (rd.161+171+241+251+271+281+291)	151	4,672,416	5,314,843	5,314,843
-peste 30 de zile (rd.162+172+242+252+272+282+292)	152	5,128,272	5,345,495	5,345,495
-peste 90 de zile (rd. 163+173+243+253+273+283+293)	153		3,140,816	3,140,816
Plati restante catre furnizori, creditorii din operatii comerciale (ct.4010100, ct.4030100, ct.4620101, ct.4620109) (rd.161+162+163+165+166) din care:	160	9,093,898	12,418,150	12,418,150
-sub 30 de zile	161	3,965,626	3,931,839	3,931,839
-peste 30 de zile	162	5,128,272	5,345,495	5,345,495
-peste 90 de zile din care:	163		3,140,816	3,140,816
Plati restante fata de bugetul general consolidat (rd.171+172+173+174+175) (ct.4310100,ct.4310200, ct.4310300,ct.4310400,ct.4310500, ct.4310700,ct.4370100,ct.4370200,ct.4370300,ct.4420300, ct.4440000, ct.4460000,ct.4460100,ct.4460200,ct.4480100) din care:	170	706,790	1,383,004	1,383,004
-sub 30 de zile	171	706,790	1,383,004	1,383,004
PLATI RESTANTE-TOTAL SECTIUNEA DEZVOLTARE (rd.310+320+330) din care:	300		1,859,751	1,859,751
-sub 30 de zile (rd. 311+321+331)	301		483,008	483,008
-peste 30 de zile (rd. 312+322+332)	302		1,376,743	1,376,743
Plati restante catre furnizori, creditorii din operatii comerciale (ct.4040100, ct.4050100, ct.4620101, ct.4620103, ct.4620109) (rd.311+312+313+315+316) din care:	310		1,859,751	1,859,751
-sub 30 de zile	311		483,008	483,008
-peste 30 de zile	312		1,376,743	1,376,743

*) Se completeaza cu urmatoarele coduri:

- 40 - pentru total plati restante;
- 41 - pentru plati restante din bugetul de stat;
- 42 - pentru plati restante din bugetele locale;
- 43 - pentru plati restante din bugetul asigurarilor sociale de stat;
- 44 - pentru plati restante din bugetul asigurarilor pentru somaj;
- 45 - pentru plati restante din bugetul Fondului national unic de asigurari sociale de sanatate;
- 46 - pentru plati restante din credite externe;
- 47 - pentru plati restante din credite interne;
- 48 - pentru plati restante din fonduri externe nerambursabile;
- 51 - pentru plati restante ale institutiilor publice finantate integral din venituri proprii;
- 53 - pentru plati restante ale institutiilor publice finantate partial din venituri proprii;
- 54 - pentru plati restante ale iactivitatilor finantate integral din venituri proprii;

Conducatorul institutiei

MARIUS OPRESCU


Conducatorul compartimentului
financiar-contabil
CONSTANTA DUMITRU



II. / 73

Sinteza platilor restante si arieratelor la data de 30.09.2021

Nr. rd.	Explicatie	Plati restante		Plati restante aferente pro-gramelor nationale		Plati restante aferente fondurilor externe nerambursabile postaderare *****)		Plati restante aferente fondurilor externe nerambursabile preaderare (sursa08)	
		total (**)	din care: arierate ***)	total	din care: arierate	total	din care: arierate	total	din care: arierate
	0	1	1.1	2	2.1	3	3.1	4	4.1
	sold la finele lunii precedente	14878131	4156619	637638		1298542			
2	sold la finele perioadei	15660905	3140816	1328214		1298542			

*) Se completeaza cu urmatoarele coduri:

40 - pentru total plati restante;

42 - pentru plati restante din bugetele locale (sectiune functionare, sectiune dezvoltare);

46 - pentru plati restante din credite externe (sectiune dezvoltare);

47 - pentru plati restante din credite interne (sectiune dezvoltare);

48 - pentru plati restante din fonduri externe nerambursabile;

51 - pentru plati restante ale institutiilor publice finantate integral din venituri proprii (sectiune functionare, sectiune dezvoltare);

53 - pentru plati restante ale institutiilor publice finantate partial din venituri proprii (sectiune functionare, sectiune dezvoltare);

54- pentru plati restante ale activitatilor finantate integral din venituri proprii

** Sumele vor corespunde cu rd. 1 din Anexa 30b.

*** Sumele vor corespunde cu rd. 4+5+6 din Anexa 30b.

****) Rd.3 se completeaza numai la cod 51. Pentru indeplinirea conditiei prevazute la art.49 alin. (13^9) din Legea nr.273/2006 privind

finantele publice, cu modificarile si completarile ulterioare, procentul calculat la rd.3 coloana 1.1 trebuie sa fie mai mare de 3%.


*****) Se vor cuprinde platile restante care se suporta din bugetul local sau din bugetele institutiilor publice

finantate integral sau partial din venituri proprii de subordonare locala, de la titlul de cheltuieli bugetare 56

Proiecte cu finantare din fonduri externe nerambursabile (FEN) postaderare, cu exceptia celor de la sursa 08.

Conducatorul institutiei

MARIUS OPRESCU

Conducatorul compartimentului

financiar-contabil

CONSTANTA DUMITRU




Cod 42

I.

PLATI RESTANTE

la data de 30.09.2021


DENUMIREA INDICATORILOR	Nr. rand	Sold la inceputul anului	Sold la finele perioadei	
			TOTAL	Din care: afere sumelor angajate cu prevederi bugetare
A	B	1	2	3
PLATI RESTANTE-TOTAL (rd. 150+300),din care:	01	706,790	1,298,542	1,298,542
sub 30 de zile (rd. 151+301)	02	706,790		
peste 30 de zile (rd. 152+302)	03		1,298,542	1,298,542
PLATI RESTANTE-TOTAL SECTIUNEA DE FUNCTIONARE (rd.160+170+240+250+270+280+290), din care:	150	706,790	32,451	32,451
sub 30 de zile (rd.161+171+241+251+271+281+291)	151	706,790		
peste 30 de zile (rd.162+172+242+252+272+282+292)	152		32,451	32,451
Plati restante catre furnizori, creditorii din operatii comerciale (ct.4010100, ct.4030100, ct.4620101, ct.4620109) (rd.161+162+163+165+166) din care:	160		32,451	32,451
peste 30 de zile	162		32,451	32,451
Plati restante fata de bugetul general consolidat (rd.171+172+173+174+175) (ct.4310100,ct.4310200, ct.4310300,ct.4310400,ct.4310500, ct.4310700,ct.4370100,ct.4370200,ct.4370300,ct.4420300, ct.4440000, ct.4460000,ct.4460100,ct.4460200,ct.4480100) din care:	170	706,790		
sub 30 de zile	171	706,790		
PLATI RESTANTE-TOTAL SECTIUNEA DEZVOLTARE (rd.310+320+330) din care:	300		1,266,091	1,266,091
peste 30 de zile (rd. 312+322+332)	302		1,266,091	1,266,091
Plati restante catre furnizori, creditorii din operatii comerciale (ct.4040100, ct.4050100, ct.4620101, ct.4620103, ct.4620109) (rd.311+312+313+315+316) din care:	310		1,266,091	1,266,091
peste 30 de zile	312		1,266,091	1,266,091

*) Se completeaza cu urmatoarele coduri:

- 40 - pentru total plati restante;
- 41 - pentru plati restante din bugetul de stat;
- 42 - pentru plati restante din bugetele locale;
- 43 - pentru plati restante din bugetul asigurarilor sociale de stat;
- 44 - pentru plati restante din bugetul asigurarilor pentru somaj;
- 45 - pentru plati restante din bugetul Fondului national unic de asigurari sociale de sanatate;
- 46 - pentru plati restante din credite externe;
- 47 - pentru plati restante din credite interne;
- 48 - pentru plati restante din fonduri externe nerambursabile;
- 51 - pentru plati restante ale institutiilor publice finantate integral din venituri proprii;
- 53 - pentru plati restante ale institutiilor publice finantate ipartial din venituri proprii;
- 54 - pentru plati restante ale iactivitatilor finantate integral din venituri proprii;

Conducatorul institutiei

MARIUS OPRESCU



Conducatorul compartimentului
financiar-contabil
CONSTANTA DUMITRU

Const. Dumitru

[Handwritten mark]

Sinteza platilor restante si arieratelor la data de 30.09.2021

Nr. rd.	Explicatie	Plati restante		Plati restante aferente programelor nationale		Plati restante aferente fondurilor externe nerambursabile postaderare *****		Plati restante aferente fondurilor externe nerambursabile preaderare (sursa08)	
		total **)	din care: arierate ****)	total	din care: arierate	total	din care: arierate	total	din care: arierate
1	sold la finele lunii precedente	1298542	1.1	2	2.1	3	3.1	4	4.1
2	sold la finele perioadei	1298542				1298542			

*) Se completeaza cu urmatoarele coduri:

- 40 - pentru total plati restante;
 42 - pentru plati restante din bugetele locale (sectiune functionare, sectiune dezvoltare);
 46 - pentru plati restante din credite externe (sectiune dezvoltare);
 47 - pentru plati restante din credite interne (sectiune dezvoltare);
 48 - pentru plati restante din fonduri externe nerambursabile;
 50 - pentru plati restante din fonduri in afara bugetelor locale care nu s-au introdus in bugetul local;
 51 - pentru plati restante ale institutiilor publice finantate integral din venituri proprii (sectiune functionare, sectiune dezvoltare);
 52 - pentru plati restante ale institutiilor finantate partial din venituri proprii/activitati finantate integral din venituri proprii (sectiune functionare, sectiune dezvoltare);

** Sumele vor corespunde cu rd.1 din Anexa 30b.

*** Sumele vor corespunde cu rd. 4+5+6 din Anexa 30b.

**** Rd.3 se completeaza numai la cod 51. Pentru indeplinirea conditiei prevazute la art.49 alin.(13^8) din Legea nr.273/2006 privind

finantele publice, cu modificarile si completarile ulterioare, procentul calculat la rd.3 coloana 1.1 trebuie sa fie mai mare de 3%.


***** Se vor cuprinde plati restante care se suporta din bugetul local sau din bugetele institutiilor publice

finantate integral sau partial din venituri proprii de subordonare locala, de la titlul de cheltuieli bugetare 56

Proiecte cu finantare din fonduri externe nerambursabile (FEN) postaderare, cu exceptia celor de la sursa 08.

Conducatorul institutiei

MARIUS OPRESCU



Conducatorul compartimentului

financiar-contabil
 CONSTANTA DUMITRU

[Signature]

[Signature]

Cod 51

PLATI RESTANTE

I.

la data de 30.09.2021

DENUMIREA INDICATORILOR	Nr. rand	Sold la inceputul anului	Sold la finele perioadei	
			TOTAL	Din care: afere sumelor angajate cu prevederi bugetare
A	B	1	2	3
PLATI RESTANTE-TOTAL (rd. 150+300), din care:	01	9,093,898	14,362,363	14,362,363
-sub 30 de zile (rd. 151+301)	02	3,965,626	5,797,851	5,797,851
-peste 30 de zile (rd. 152+302)	03	5,128,272	5,423,696	5,423,696
-peste 90 de zile (rd. 153+303)	04		3,140,816	3,140,816
PLATI RESTANTE-TOTAL SECTIUNEA DE FUNCTIONARE (rd. 160+170+240+250+270+280+290), din care:	150	9,093,898	13,768,703	13,768,703
-sub 30 de zile (rd. 161+171+241+251+271+281+291)	151	3,965,626	5,314,843	5,314,843
-peste 30 de zile (rd. 162+172+242+252+272+282+292)	152	5,128,272	5,313,044	5,313,044
-peste 90 de zile (rd. 163+173+243+253+273+283+293)	153		3,140,816	3,140,816
Plati restante catre furnizori, creditorii din operatii comerciale (ct.4010100, ct.4030100, ct.4620101, ct.4620109) (rd.161+162+163+165+166) din care:	160	9,093,898	12,385,699	12,385,699
-sub 30 de zile	161	3,965,626	3,931,839	3,931,839
-peste 30 de zile	162	5,128,272	5,313,044	5,313,044
-peste 90 de zile din care:	163		3,140,816	3,140,816
Plati restante fata de bugetul general consolidat (rd.171+172+173+174+175) (ct.4310100,ct.4310200, ct.4310300,ct.4310400,ct.4310500, ct.4310700,ct.4370100,ct.4370200,ct.4370300,ct.4420300, ct.4440000, ct.4460000,ct.4460100.ct.4460200.ct.4480100) din care:	170		1,383,004	1,383,004
-sub 30 de zile	171		1,383,004	1,383,004
PLATI RESTANTE-TOTAL SECTIUNEA DEZVOLTARE (rd.310+320+330) din care:	300		593,660	593,660
-sub 30 de zile (rd. 311+321+331)	301		483,008	483,008
-peste 30 de zile (rd. 312+322+332)	302		110,652	110,652
Plati restante catre furnizori, creditorii din operatii comerciale (ct.4040100, ct.4050100, ct.4620101, ct.4620103, ct.4620109) (rd.311+312+313+315+316) din care:	310		593,660	593,660
-sub 30 de zile	311		483,008	483,008
-peste 30 de zile	312		110,652	110,652

*) Se completeaza cu urmatoarele coduri:

- 40 - pentru total plati restante;
- 41 - pentru plati restante din bugetul de stat;
- 42 - pentru plati restante din bugetele locale;
- 43 - pentru plati restante din bugetul asigurarilor sociale de stat;
- 44 - pentru plati restante din bugetul asigurarilor pentru somaj;
- 45 - pentru plati restante din bugetul Fondului national unic de asigurari sociale de sanatate;
- 46 - pentru plati restante din credite externe;
- 47 - pentru plati restante din credite interne;
- 48 - pentru plati restante din fonduri externe nerambursabile;
- 51 - pentru plati restante ale institutiilor publice finantate integral din venituri proprii;
- 53 - pentru plati restante ale institutiilor publice finantate ipartial din venituri proprii;
- 54 - pentru plati restante ale iactivitatilor finantate integral din venituri proprii;

Conducatorul institutiei

MARIUS OPRESCU
ROMANIA
* JUDEUL OLT *
cod fiscal
4394706

Conducatorul compartimentului
financiar-contabil
CONSTANTA DUMITRU



II. / 29

Sinteza platilor restante si arieratelor la data de 30.09.2021

Nr. rd.	Explicatie	Plati restante		Plati restante aferente programelor nationale		Plati restante aferente fondurilor externe nerambursabile postaderare *****)		Plati restante aferente fondurilor externe nerambursabile preaderare (sursa08)	
		total **)	din care: arterate ***)	total	din care: arierate	total	din care: arierate	total	din care: arierate
0		1	1.1	2	2.1	3	3.1	4	4.1
	sold la finele lunii precedente	13579589		637638					
2	sold la finele perioadei	14362363		3140816		1328214			

*) Se completeaza cu urmatoarele coduri:
 40 - pentru total plati restante;

42 - pentru plati restante din bugetele locale (sectiune functionare, sectiune dezvoltare);

46 - pentru plati restante din credite externe (sectiune dezvoltare);

47 - pentru plati restante din credite interne (sectiune dezvoltare);

48 - pentru plati restante din fonduri externe nerambursabile;

51 - pentru plati restante ale institutiilor publice finantate integral din venituri proprii (sectiune functionare, sectiune dezvoltare);

53 - pentru plati restante ale institutiilor publice finantate partial din venituri proprii (sectiune functionare, sectiune dezvoltare);

54 - pentru plati restante ale activitatilor finantate integral din venituri proprii

**) Sumele vor corespunde cu rd. 1 din Anexa 30b.

***) Sumele vor corespunde cu rd. 4+5+6 din Anexa 30b.

*****) Rd. 3 se completeaza numai la cod 51. Pentru indeplinirea conditiei prevazute la art.49 alin. (13^9) din Legea nr.273/2006 privind

finantele publice, cu modificarile si completari ulterioare, procentul calculat la rd.3 coloana 1. 1 trebuie sa fie mai mare de 3%.

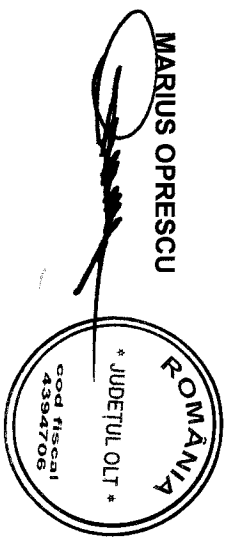
*****) Se vor cuprinde platile restante care se suporta din bugetul local sau din bugetele institutiilor publice

finantate integral sau partial din venituri proprii de subordonare locala, de la titlul de cheltuieli bugetare 56

Proiecte cu finantare din fonduri externe nerambursabile (FEN) postaderare, cu exceptia celor de la sursa 08.

Conducatorul institutiei

MARIUS OPRESCU



Conducatorul compartimentului

financiar-contabil

CONSTANTA DUMITRU

[Signature]

[Signature]

Anexa 30b.1

SITUATIA CENTRALIZATA*)
a arieratelor bugetului general al unitatii
administrativ-teritoriale
la data de 30.09.2021

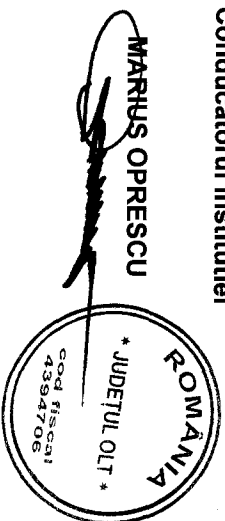
*) Se completeaza ca anexa pentru anexa 30b cod 40 - pentru total plati restante

Nr. r	Explicatie	Total arierate	FEN				Total arierate ale institutiilor publice finantate integral din venituri proprii	Suma care fac obiectul art.49 alin.(13 ^{v2}) din Legea nr.273/2006
			Arierate aferente fondurilor externe nerambursate post- aderare ale u.a.t. si institutiilor publice subordona- te, cu exceptia celor finantate integral din venituri proprii	Arierate aferente fondurilor externe nerambursate prea- derare (sursa 08) ale u.a.t. si institutiilor publice subordona- te, cu exceptia celor finantate integral din venituri proprii	3	4		
1	sold la finele lunii precedente	1 4156619	2	3	4	5	6=1-2-3-4-5 4156619	
2	sold la finele perioadei	3140816				3140816		

**) Rd.3 se completeaza pentru indeplinirea conditiei prevazute la art. 49 alin. (13^{v2}) din Legea nr.273/2006 privind finantele publice locale, cu modificarile si completarile ulterioare.
Procentul calculat la rd.3 coloana 6 trebuie sa fie mai mare de 5%

- Col. 1 = col. 1.1, din Anexa 30 b, partea II, cod. 40
Col. 2= col. 2.1, din Anexa 30 b, partea II, cod. 40 - col. 2.1 din Anexa 30 b, partea II, cod. 51
Col. 3= col. 3.1, din Anexa 30 b, partea II, cod. 40 - col. 3.1 din Anexa 30 b, partea II, cod. 51
Col. 4= col. 4.1, din Anexa 30 b, partea II, cod. 40 - col. 4.1 din Anexa 30 b, partea II, cod. 51
Col. 5= col. 1.1, din Anexa 30 b, partea II, cod. 51

Conducatorul institutiei



Conducatorul compartimentului
financiar-contabil
CONSTANTA DUMITRU

(Signature)

(Signature)

SITUATIA ACTIVELOR SI DATORIILOR INSTITUTIILOR PUBLICE
 DIN ADMINISTRATIA LOCALA

Cod 18		la data de 30.09.2021		-lei-
Nr. rand		Cod rand	Sold la inceputul anului	Sold la sfarsitul perioadei
A	B	C	1	2
	Disponibilitati în lei ale institutiilor publice locale si ale institutiilor publice de subordonare locala, la trezorerii (ct.5100000+ct.5120101+ct.5120501+ct.5150101+ct.5150103+ct.5150500+ct.5150600+ct.5160101+ct.5160301 +ct.5160302+ct.5170101+ct.5170301+ct.5170302+ct.5210100+ct.5210300+ct.5280000+ct.5290201+ct.5290301+ct.5290400+ ct.5290901+ct.5500101+ct.5520000+ct.5550101 +ct.5570101+ct.5580101+ct.5580201+ct.5600101+ ct.5600300+ct.5610100+ct.5610300+ct.5620101+ct.5620300-ct.7700000), din care :	5	12293385	48765547
	Total (in baze cash) (rd.04+05)	8	12293385	48765547
	Total (in baze accrual) (rd.08+09)	10	12293385	48765547
	Alte valori (ct.5320100+ct.5320200+ct.5320300+ct.5320400+ct.5320500+ ct.5320600+ct.5320800)	23	284096	169545
	Disponibilitati ale institutiilor publice locale si ale institutiilor de subordonare locala la institutiile de credit rezidente (ct.5110101+ct.5110102+ct.5120102+ct.5120402+ct.5120502+ct.5150102+ ct.5150202+ct.5160102+ct.5160202+ct.5170102+ ct.5170202+ct.5290202+5290302+ct.5290902+ct.5500102+ct.	32	501337	599833

	5550102+ct. 5550202 + t.5570202+ct.55 80102+ cc.5580302+ ct.5600102+ct.5600103+ct .5620102+ct.5620103), din care :			
	Total (în baze cash) (rd.32+35)	36	501337	599833
	Total (în baze accrual) (rd.36+37)	38	501337	599833
	Actiuni cotate detinute de autoritatile locale la societati nefinanciare (ct.2600100 - ct.2960101) (S.11)	131	4242760	4242760
	Total (la valoarea contabila neta (la valoarea de intrare mai putin ajustarile cumulate pentru pierderea de valoare) (rd.131+132+133)	134	4242760	4242760
1	Creante comerciale necurente legate de livrari de bunuri si servicii de catre autoritatile locale sau de institutii subordonate acestora (ct.4110201+ct.4110208+c t.4130200+ct.4610201 - ct.4910200 - ct.4960200) Total (rd.158+159+160+164), din care:	157	303072	487537
	-de la societati nefinanciare (S.11),	159	303072	487537
	Creante comerciale curente legate de livrari de bunuri si servicii de catre autoritatile locale sau de institutii subordonate acestora (ct.2320000+ct.2340000+c t.4090101+ct.4090102+ct. 4110101+ ct.4110108+ ct.4130100+ct.4180000+ct .4610101 - ct.4910100 - ct.4960100). Total (rd.166+167+168+172), din care de la :	165	8206825	8993439
	-de la institutiile publice, din care: (rd.169+170+171)	168	8206825	8993439
	- Administratia locala (exclusiv fondurile de securitate sociala)	170	2344415	3556411

	(S.1313)			
	- Fondul de securitate sociala (S.1314)	171	5862410	5437028
	-din care:creantele unitatilor sanitare cu paturi fata de Casele de Sanatate	171.1	5862410	5437028
1	Creante ale bugetului local (ct.4640000 -ct.4970000). Total (rd.177+178+179+183), din care:	176	1941688	3369276
	-de la societati nefinanciare (S.11),	178	1941688	3369276
	Total creante (rd.176+184)	185	1941688	3369276
	Sume de primit de la Autoritatile de Certificare / Autoritatile de Management /Agentiile de Plati - FONDURI EXTERNE NERAMBURSABILE POSTADERARE (ct.4580301)	191	235798	4338709
	Sume de primit de la Autoritatile de Certificare/ Autoritatile de Management / Agentiile de Plati - FONDURI DE LA BUGET (ct.4580302)	192	38555	663493
	Credite pe termen scurt contractate de autoritatile locale si institutiile din subordinea acestora (ct.1620100+ct.1630100+ct.1670101+ct.1670103+ct.1670109+ ct.5190101+ct.5190102+ ct.5190106+ct.5190180) . . Total (rd.263+264+265+265.1), din care acordate de:	262		1566234
	-Alti rezidenti (Alti intermediari financiari, exclusiv societatile de asigurare si fondurile de pensii, Auxiliari financiari, Societati de asigurare, Fondurile de pensii) (S.125, S.126, S.128, S.129)	264		1471605
	Credite pe termen scurt primite din venituri din privatizare, de catre institutiile publice din administratia locala (ct.1620100+ct.1670103+	265.1		94629

ct. 5190102+ ct.5190180) (S1311)			
Sume primite din excedentul anului precedent pentru acoperirea golurilor temporare de casa si pentru finantarea cheltuielilor sectiunii de dezvoltare (ct.5190107+ct.5190190)	267.1		6712676
Total (în baze cash) (rd.262+266+267+267 .1)	268		8278910
Total (în baze accrual) (cash+dobânzi) (rd.268+27 4)	275		8278910
Credite pe termen lung primite (contractate, garantate, asimilate, etc.) de institutiile publice locale (ct.1620200+ct.1630200+c t.1670201+ct.1670202+ct. 1670203+ ct.1670209). Total (rd.287+288+289+289.1) din care acordate de :	286	50518009	69047379
-Societati care accepta depozite, exclusiv banca centrala (S.122)	287	46827462	65735350
-Administratia centrala (exclusiv fondurile de securitate sociala) (S.1311) Credite pe termen lung primite din venituri din privatizare de catre institutii publice din administratia locala (ct.1620200+ct.1670203)	289.1	3690547	3312029
Total (in baze cash) (rd.286)	290	50518009	69047379
Datorii comerciale necurente legate de livrari de bunuri si servicii (ct.4010200+ct.4030200+c t.4040200+ ct.4050200+ct.4620201). Total (rd.313+314+318+319), din care catre :	312	26532	6708733
- Societati nefinanciare (S.11)	313	26532	6708733
Datorii comerciale curente legate de livrari de bunuri si servicii	320	25831183	27104050


(ct.4010100+ct.4030100+ct.40401 +ct.4050100+ct.4080000 +ct.4190000+ ct.4620101) Total (rd.321+322+326+327), din care catre :			
- Societati nefinanciare (S.11)	321	25831183	27104050
Datoriile institutiilor publice din administratia locala catre bugete (ct.4420300+ ct.4310100+ct.4310200+ct.4310300+ct.4310400+ ct.4310500+ ct.4310700+ct.4370100+ct.4370200+ct.4370300+ ct.4420800 +ct.4440000+ct.4460000+ct.4480100)	331	32367011	31712636
Salariile angajatilor (ct 4210000+ct.4230000+ct.4260000 +ct.4270100+ct.4270300 +ct.4280101)	332	16940149	16291450
Alte drepturi cuvenite altor categorii de persoane (ct.4260000+ct.4270200 +ct.4270300+ct.4290000+ct.4380000)	333	-36277	120082
Total (rd.331+332+333+334)	335	49270883	48124168
Provizioane necurente (ct.1510201+ ct.1510202+ ct.1510203 +ct.1510204 +ct.1510208), din care:	342.1	241494	138712
Provizioane necurente, constituite conform OUG 71/2009 si OG 17/2012 reprezentând drepturi salariale câstigate în instanta (ct.1510203)	342.3	223347	133310
Provizioane necurente pentru daune-interese moratorii sub forma dobânzii legale, pentru plata e?alonat? a sumelor prev?zute în titluri executorii având ca obiect acordarea unor drepturi salariale personalului din sectorul bugetar (din soldul ct.1510203)	342.5	18147	5402
Provizioane curente (343		70989

	ct. 1510101+ct.1510102+ ct.1510 3+ ct.1510104+ ct.1510108) , din care:			
	Provizioane curente, constituite conform OUG 71/2009 si OG 17/2012 reprezentând drepturi salariale câstigate în instanta (ct.1510103)	343.2		58244
	Provizioane curente pentru daune-interese moratorii sub forma dobânzii legale, pentru plata e?alonat? a sumelor prev?zute în titluri executorii având ca obiect acordarea unor drepturi salariale personalului din sectorul bugetar (din soldul ct.1510103)	343.4		12745

Nota

Sectoarele si subsectoarele definite conform Sistemului European de Conturi (SEC' 95)	utilizator Anexa 40	Cod SEC'95
Societati nefinanciare		S.11
Societati financiare		S.12
Banca centrala		S.121
Societati care accepta depozite, exclusiv banca centrala		S.122
Fonduri de piata monetara		S.123
Fonduri de investitii, altele decat fondurile de piata monetara		S.124
Alti intermediari financiari, exclusiv societati de asigurare si fonduri de pensii		S.125
Auxiliari financiari		S.126
Societati de asigurare (SA)		S.128
Fonduri de pensii (FP)		S.129
Administratii publice		S.13
Administratia centrala(exclusiv fondurile de securitate sociala)		S.1311
Administratia locale(exclusiv fondurile de securitate sociala)		S.1313
Fonduri de securitate sociala		S.1314
Gospodariile populatiei		S.14
Restul lumii		S.2
State membre si institutii si organisme ale Uniunii Europene		S.21
Statele membre ale Uniunii Europene		S.211
Institutii si organisme ale Uniunii Europene		S.212
State nonmembre si organizatii internationale nerezidente ale Uniunii Europene		S.22

Conducatorul institutiei



Conducatorul compartimentului
financiar-contabil
CONSTANTA DUMITRU

CONTUL DE EXECUTIE A BUGETULUI LOCAL- VENITURI

la data de 30.09.2021

Cod 20

-lei-

Denumirea indicatorilor	Cod indicator	Prevederi bugetare		Drepturi constatate		Incasari realizate	Stingeri pe alte cai decat incasari	Drepturi constatate de incasat	
		Aprobate la finele perioadei de raportare	Trimestriale cumulate	Total, din care:	din anii precedenti				din anul curent
A	B	1	2	3=4+5	4	5	6	7	8=3-6-7
VENITURI -TOTAL(cod 00.02+00.15+00.16+00.17+45.02)	000102	302,729,000	233,788,000	192,284,331	1,941,688	190,342,643	188,915,055		3,369,276
VENITURI PROPRII (cod 00.02-11.02-- 37.02+ 00.15+ 00.16)	4990	64,459,000	49,099,000	54,040,733	1,941,688	52,099,045	50,671,457		3,369,276
I. VENITURI CURENTE (cod 00.03+00.12)	0002	204,926,000	159,550,000	146,216,717	1,941,688	144,275,029	142,847,441		3,369,276
A. VENITURI FISCALE (cod 00.04+06.02+00.09+00.10+00.11)	0003	198,194,000	154,026,000	140,796,534		140,796,534	140,796,534		
A1. IMPOZIT PE VENIT, PROFIT SI CASTIGURI DIN CAPITAL (cod 00.05+00.06+00.07)	0004	56,646,000	42,782,000	42,484,751		42,484,751	42,484,751		
A1.2. IMPOZIT PE VENIT, PROFIT SI CASTIGURI DIN CAPITAL DE LA PERSOANE FIZICE(cod 03.02+04.02)	0006	56,646,000	42,782,000	42,484,751		42,484,751	42,484,751		
Cote si sume defalcate din impozitul pe venit (cod 04.02.01+04.02.04)	0402	56,646,000	42,782,000	42,484,751		42,484,751	42,484,751		
te defalcate din impozitul pe venit	040201	49,689,000	37,528,000	37,267,291		37,267,291	37,267,291		
Suma alocate din cotele defalcate din impozitul pe venit pentru echilibrarea bugetelor locale	040204	6,957,000	5,254,000	5,217,460		5,217,460	5,217,460		
A4.IMPOZITE SI TAXE PE BUNURI SI SERVICII (cod 11.02+12.02+15.02+16.02)	0010	141,548,000	111,244,000	98,311,783		98,311,783	98,311,783		
Suma defalcate din TVA (cod 11.02.01+11.02.02+11.02.05+11.02.06+11.02.09)	1102	140,483,000	110,467,000	97,563,000		97,563,000	97,563,000		
Suma defalcate din taxa pe valoarea adaugata pentru finantarea cheltuielilor descentralizate la nivelul judetelor	110201	66,469,000	49,913,000	47,328,000		47,328,000	47,328,000		
Suma defalcate din taxa pe valoarea adaugata pentru drumuri	110205	19,373,000	17,319,000	8,000,000		8,000,000	8,000,000		
Suma defalcate din taxa pe valoarea adaugata pentru echilibrarea bugetelor locale	110206	54,641,000	43,235,000	42,235,000		42,235,000	42,235,000		

A	B	1	2	3=4+5	4	5	6	7	8=3-6-7
Taxe pe utilizarea bunurilor, autorizarea utilizării bunurilor sau pe desfasurarea de activitati (cod 16.02.02+16.02.03+16.02.50)	1602	1,065,000	777,000	748,783		748,783	748,783		
Impozit pe mijloacele de transport (cod 16.02.02.01+16.02.02.02)	160202	860,000	639,000	498,001		498,001	498,001		
Impozit pe mijloacele de transport detinute de persoane fizice	16020201	130,000	97,000	59,940		59,940	59,940		
Impozit pe mijloacele de transport detinute de persoane juridice	16020202	750,000	542,000	438,061		438,061	438,061		
Taxe si tarife pentru eliberarea de licente si autorizatii de functionare	160203	185,000	138,000	250,782		250,782	250,782		
C. VENTURI NEFISCALE (cod 00.13+00.14)	0012	6,732,000	5,524,000	5,420,183	1,941,686	3,478,495	2,050,907		3,369,276
C1. VENTURI DIN PROPRIETATE (cod 30.02+31.02)	0013	3,831,000	3,210,000	3,269,105	1,347,803	1,921,302	384,864		2,884,241
Venturi din proprietate (cod 30.02.01+30.02.05+30.02.08+30.02.50)	3002	3,831,000	3,210,000	3,269,105	1,347,803	1,921,302	384,864		2,884,241
Venturi din concesiuni si inchirieri (cod 30.02.05.30)	300205	3,102,000	2,481,000	2,525,997	618,569	1,907,428	22,351		2,503,646
Alte venituri din concesiuni si inchirieri de catre institutiile publice	30020530	3,102,000	2,481,000	2,525,997	618,569	1,907,428	22,351		2,503,646
Venturi din dividende (cod 30.02.08.02+30.02.08.03)	300208	729,000	729,000	743,108	729,234	13,874	362,513		380,595
Venturi din dividende de la alti platitori	30020802	729,000	729,000	743,108	729,234	13,874	362,513		380,595
C2. VANZARI DE BUNURI SI SERVICII (cod 33.02+34.02+35.02+36.02+37.02)	0014	2,901,000	2,314,000	2,151,078	593,885	1,557,193	1,666,043		485,035
Venturi din prestari de servicii si alte activitati (cod 33.02.08+33.02.10+33.02.12+33.02.24+33.02.27+33.02.28+33.02.33+33.02.50)	3302	2,285,000	1,715,000	1,663,870	103,306	1,560,564	1,550,255		113,615
Contributia de intretinere a persoanelor asistate	330213	2,000,000	1,500,000	1,361,094		1,361,094	1,361,094		
Contributia lunara a parintilor pentru intretinerea copiilor in unitatile de protectie sociala	330227	20,000	15,000	14,228		14,228	14,228		
Alte venituri din prestari de servicii si alte activitati	330250	245,000	200,000	288,548	103,306	185,242	174,933		113,615
Amenzi, penalitati si confiscari (cod 35.02.01 la35.02.03+35.02.50)	3502	491,000	491,000	379,747	490,579	-110,832	8,327		371,420
Venturi din amenzi si alte sanctiuni aplicate potrivit dispozitiilor legale (cod 35.02.01.02)	350201			200		200	200		
Venturi din amenzi si alte sanctiuni aplicate de catre alte institutii de specialitate	35020102			200		200	200		
Alte amenzi, penalitati si confiscari	350250	491,000	491,000	379,547	490,579	-111,032	8,127		371,420
Diverse venituri (cod 36.02.01+36.02.05+36.02.06 +36.02.07+36.02.11+36.02.14+36.02.22+36.02.23+36.02.31)	3602	145,000	108,000	107,461		107,461	107,461		

A	B	1	2	3=4+5	4	5	6	7	8=3-6-7
+36.02.32+36.02.47+36.02.50)									
Alte venituri	360250	145,000	108,000	107,461		107,461	107,461		
Varsaminte din sectiunea de functionare pentru finantarea sectiunii de dezvoltare a bugetului local (cu semnul minus)	370203	-2,747,000	-1,725,000						
Varsaminte din sectiunea de functionare	370204	2,747,000	1,725,000						
II. VENITURI DIN CAPITAL (cod 39.02)	0015	16,000	16,000	35,154		35,154	35,154		
Venituri din valorificarea unor bunuri (cod 39.02.01+39.02.03+39.02.04+39.02.07+39.02.10)	3902	16,000	16,000	35,154		35,154	35,154		
Venituri din valorificarea unor bunuri ale institutiilor publice	390201	16,000	16,000	35,154		35,154	35,154		
III. OPERATIUNI FINANCIARE (cod 40.02+41.02)	0016			5,351,862		5,351,862	5,351,862		
Incasari din rambursarea imprumurilor acordate (cod 40.02.06+40.02.07+40.02.10+40.02.11+40.02.13+40.02.14+40.02.50)	4002			5,351,862		5,351,862	5,351,862		
Sume din excedentul bugetului local utilizate pentru finantarea cheltuielilor sectiunii de dezvoltare	400214			5,351,862		5,351,862	5,351,862		
IV. SUBVENTII (cod 00.18)	0017	18,015,000	13,946,000	8,908,752		8,908,752	8,908,752		
SUBVENTII DE LA ALTE NIVELE ALE ADMINISTRATIEI PUBLICE (cod 42.02+43.02)	0018	18,015,000	13,946,000	8,908,752		8,908,752	8,908,752		
Subventii de la bugetul de stat (cod 42.02.01+42.02.05+42.02.10+42.02.12 la 42.02.18 la 42.02.21+42.02.28+42.02.29+42.02.32 la 42.02.36+42.02.40 la 42.02.42 la 42.02.45+42.02.51+42.02.52+42.02.54+42.02.55+42.02.62+42.02.65+42.02.66+42.02.67+42.02.69)	4202	14,848,000	10,779,000	5,740,957		5,740,957	5,740,957		
Planuri si regulamente de urbanism	420205			243,330		243,330	243,330		
Venitii de la bugetul de stat catre bugetele locale pentru finantarea investitiilor in sanatate (cod 42.02.16.01 la 42.02.16.03)	420216	739,000	374,000						
Subventii de la bugetul de stat catre bugetele locale pentru finantarea aparaturii medicale si echipamentelor de comunicatii in urgenta in sanatate	42021601	739,000	374,000						
Finantarea drepturilor acordate persoanelor cu handicap	420221	1,433,000	1,043,000	697,831		697,831	697,831		
Subventii de la bugetul de stat catre bugetele locale necesare sustinerii derularii proiectelor finantate din fonduri externe nerambursabile (FEN) postaderare, aferente perioadei de programare 2014 - 2020	420269	12,314,000	9,000,000	4,799,796		4,799,796	4,799,796		
Subventii pentru realizarea activitatii de colectare, transport, depozitare si neutralizare a deseurilor de origine animala	420273	362,000	362,000						

A	B	1	2	3=4+5	4	5	6	7	8=3-6-7
Subventii de la alte administratii (cod. 43.02.01+43.02.04+43.02.07+43.02.08+43.02.20+ 43.02.21+43.02.23+43.02.24 + 43.02.28 la 43.02.31+43.02.34)	4302	3,167,000	3,167,000	3,167,795		3,167,795	3,167,795		
Alte subventii primite de la administratia centrala pentru finantarea unor activitati	430220	3,167,000	3,167,000	3,167,795		3,167,795	3,167,795		
ime primite de la UE/alti donatori în contul platilor efectuate prin prefintantari aferente cadrului financiar 2014-2020 (cod 48.02.01 la 48.02.05+48.02.11+48.02.12+48.02.15+48.02.19)	4802	79,772,000	60,256,000	31,771,846		31,771,846	31,771,846		
Fondul European de Dezvoltare Regionala (FEDR) (cod 48.02.01.01 la 48.02.01.03)	480201	74,101,000	55,991,000	30,698,033		30,698,033	30,698,033		
Sume primite în contul platilor efectuate în anul curent	48020101	59,094,000	40,984,000	15,737,291		15,737,291	15,737,291		
Sume primite în contul platilor efectuate în anii anteriori	48020102	15,007,000	15,007,000	14,960,742		14,960,742	14,960,742		
Fondul Social European (FSE) (cod 48.02.02.01 la 48.02.02.03)	480202	5,671,000	4,265,000	1,073,813		1,073,813	1,073,813		
Sume primite în contul platilor efectuate în anul curent	48020201	3,906,000	2,500,000	108,835		108,835	108,835		
Sume primite în contul platilor efectuate în anii anteriori	48020202	1,765,000	1,765,000	964,978		964,978	964,978		
VENITURILE SECTIUNII DE FUNCTIONARE (cod 00.02+00.16+00.17) - TOTAL	000102	207,141,000	162,397,000	150,082,343	1,941,688	148,140,655	146,713,067		3,369,276
VENITURI PROPRII (00.02-11.02-37.02+00.16)	4990	64,443,000	49,083,000	48,653,717	1,941,688	46,712,029	45,284,441		3,369,276
I. VENITURI CURENTE (cod 00.03+00.12)	0002	202,179,000	157,825,000	146,216,717	1,941,688	144,275,029	142,847,441		3,369,276
A. VENITURI FISCALE (cod 00.04+06.02+00.09+00.10+00.11)	0003	198,194,000	154,026,000	140,796,534		140,796,534	140,796,534		
A1. IMPOZIT PE VENIT, PROFIT SI CASTIGURI DIN CAPITAL (cod 00.05+00.06+00.07)	0004	56,646,000	42,782,000	42,484,751		42,484,751	42,484,751		
1.2. IMPOZIT PE VENIT, PROFIT SI CASTIGURI DIN CAPITAL DE LA PERSOANE FIZICE (cod 03.02+04.02)	0006	56,646,000	42,782,000	42,484,751		42,484,751	42,484,751		
Cote si sume defalcate din impozitul pe venit (cod 04.02.01+04.02.04)	0402	56,646,000	42,782,000	42,484,751		42,484,751	42,484,751		
Cote defalcate din impozitul pe venit	040201	49,669,000	37,528,000	37,267,291		37,267,291	37,267,291		
Sume alocate din cotele defalcate din impozitul pe venit pentru echilibrarea bugetelor locale	040204	6,957,000	5,254,000	5,217,460		5,217,460	5,217,460		
A4. IMPOZITE SI TAXE PE BUNURI SI SERVICII (cod 11.02+12.02+15.02+16.02)	0010	141,548,000	111,244,000	98,311,783		98,311,783	98,311,783		
Sume defalcate din TVA (cod 11.02.01+11.02.02+11.02.05+11.02.06+11.02.09)	1102	140,483,000	110,467,000	97,563,000		97,563,000	97,563,000		
Sume defalcate din taxa pe valoarea adaugata pentru	110201	66,469,000	49,913,000	47,328,000		47,328,000	47,328,000		


A	B	1	2	3=4+5	4	5	6	7	8=3-6-7
finantarea cheltuielilor descentralizate la nivelul judetelor									
Sume defalcate din taxa pe valoarea adaugata pentru drumuri	110205	19,373,000	17,319,000	8,000,000		8,000,000	8,000,000		
Sume defalcate din taxa pe valoarea adaugata pentru echilibrarea bugetelor locale	110206	54,641,000	43,235,000	42,235,000		42,235,000	42,235,000		
Taxe pe utilizarea bunurilor, autorizarea utilizarii bunurilor sau desfasurarea de activitati (cod 16.02.02+16.02.03+16.02.50)	1602	1,065,000	777,000	748,783		748,783	748,783		
Impozit pe mijloacele de transport (cod 16.02.02.01+16.02.02.02)	160202	880,000	639,000	498,001		498,001	498,001		
Impozit pe mijloacele de transport detinute de persoane fizice	16020201	130,000	97,000	59,940		59,940	59,940		
Impozit pe mijloacele de transport detinute de persoane juridice	16020202	750,000	542,000	438,061		438,061	438,061		
Taxe si tarife pentru eliberarea de licente si autorizatii de functionare	160203	185,000	138,000	250,782		250,782	250,782		
C. VENITURI NEFISCALE (cod 00.13+00.14)	0012	3,985,000	3,799,000	5,420,183	1,941,688	3,478,495	2,050,907		3,369,276
C1. VENITURI DIN PROPRIETATE (cod 30.02+31.02)	0013	3,831,000	3,210,000	3,269,105	1,347,803	1,921,302	384,864		2,884,241
Venituri din proprietate (cod 30.02.01+30.02.05+30.02.08+30.02.50)	3002	3,831,000	3,210,000	3,269,105	1,347,803	1,921,302	384,864		2,884,241
Venituri din concesiuni si inchirieri (cod 30.02.05.30)	300205	3,102,000	2,481,000	2,525,997	618,566	1,907,428	22,351		2,503,646
Alte venituri din concesiuni si inchirieri de catre institutiile publice	30020530	3,102,000	2,481,000	2,525,997	618,566	1,907,428	22,351		2,503,646
Venituri din dividende (cod 30.02.08.02+30.02.08.03)	300208	729,000	729,000	743,108	729,234	13,874	362,513		380,595
Venituri din dividende de la alti platitori	30020802	729,000	729,000	743,108	729,234	13,874	362,513		380,595
V. VANZARI DE BUNURI SI SERVICII (cod 02+34.02+35.02+36.02+37.02)	0014	154,000	589,000	2,151,078	593,886	1,557,193	1,666,043		485,035
Venituri din prestari de servicii si alte activitati (cod 33.02.08+33.02.10+33.02.12+33.02.24+33.02.27+33.02.28+33.02.33+33.02.50)	3302	2,265,000	1,715,000	1,663,870	103,306	1,560,564	1,550,255		113,615
Contributia de intretinere a persoanelor asistate	330213	2,000,000	1,500,000	1,361,094		1,361,094	1,361,094		
Contributia lunara a parintilor pentru intretinerea copiilor in unitatile de protectie sociala	330227	20,000	15,000	14,228		14,228	14,228		
Alte venituri din prestari de servicii si alte activitati	330250	245,000	200,000	288,548	103,306	185,242	174,933		113,615
Amenzi, penalitati si confiscari (cod 35.02.01 la 35.02.03+35.02.50)	3502	491,000	491,000	379,747	490,578	-110,832	8,327		371,420
Venituri din amenzi si alte sanctiuni aplicate potrivit dispozitiilor legale (cod 35.02.01.02)	350201			200		200	200		

A	B	1	2	3=4+5	4	5	6	7	8=3-6-7
Venturi din amenzi si alte sanctiuni aplicate de catre alte institutii de specialitate	35020102			200		200	200		
Alte amenzi, penalizati si confiscari	350250	491,000	491,000	379,547	490,578	-111,032	8,127		371,420
Diverse venituri (cod 36.02.01+36.02.05+36.02.06+36.02.11+36.02.14+36.02.32+36.02.50)	3602	145,000	108,000	107,461		107,461	107,461		
ve venituri	360250	145,000	108,000	107,461		107,461	107,461		
ransferuri voluntare, altele decat subventiile (cod 37.02.01+37.02.03+37.02.50)	3702	-2,747,000	-1,725,000						
Varsaminte din sectiunea de functionare pentru finantarea sectiunii de dezvoltare a bugetului local (cu semnul minus)	370203	-2,747,000	-1,725,000						
IV. SUBVENTII (cod 00.18)	0017	4,962,000	4,572,000	3,865,626		3,865,626	3,865,626		
SUBVENTII DE LA ALTE NIVELE ALE ADMINISTRATIEI PUBLICE (cod 42.02+43.02)	0018	4,962,000	4,572,000	3,865,626		3,865,626	3,865,626		
Subventii de la bugetul de stat (cod 42.02.21+42.02.28+42.02.32 la 42.02.36+ 42.02.41+ 42.02.42+42.02.44+42.02.45+ 42.02.51+ 42.02.54+42.02.66)	4202	1,795,000	1,405,000	697,831		697,831	697,831		
Finantarea drepturilor acordate persoanelor cu handicap	420221	1,433,000	1,043,000	697,831		697,831	697,831		
Subventii pentru realizarea activitatii de colectare, transport, depozitare si neutralizare a deseurilor de origine animala	420273	362,000	362,000						
Subventii de la alte administratii (cod 43.02.01+43.02.04+43.02.07+ 43.02.08+43.02.20+43.02.21+43.02.23+43.02.24+43.02.30+43.02.34)	4302	3,167,000	3,167,000	3,167,795		3,167,795	3,167,795		
Alte subventii primite de la administratia centrala pentru activitatea unor activitati	430220	3,167,000	3,167,000	3,167,795		3,167,795	3,167,795		
NITURILE SECTIUNI DE DEZVOLTARE (00.02+00.15+00.16+00.17+45.02+48.02) - TOTAL	000102	95,588,000	71,371,000	42,201,988		42,201,988	42,201,988		
VENTURI PROPRIL (cod 00.02-11.02-37.02+00.15+00.16)	4990	16,000	16,000	5,387,016		5,387,016	5,387,016		
I. VENTURI CURENTE (cod 00.03+00.12)	0002	2,747,000	1,725,000						
C. VENTURI NEFISCALE (cod 00.14)	0012	2,747,000	1,725,000						
C2. VANZARI DE BUNURI SI SERVICII (cod 36.02+37.02)	0014	2,747,000	1,725,000						
Transferuri voluntare, altele decat subventiile (cod 37.02.04+37.02.05)	3702	2,747,000	1,725,000						
Varsaminte din sectiunea de functionare	370204	2,747,000	1,725,000						
II. VENTURI DIN CAPITAL (cod 39.02)	0015	16,000	16,000	35,154		35,154	35,154		
Venturi din valorificarea unor bunuri (cod 39.02.01+39.02.03+39.02.04+39.02.07+39.02.10)	3902	16,000	16,000	35,154		35,154	35,154		

A	B	1	2	3-4+5	4	5	6	7	8-3-6-7
Venituri din valorificarea unor bunuri ale institutiilor publice	390201	16,000	16,000	35,154		35,154	35,154		
III OPERATIUNI FINANCIARE (cod 40.02+41.02)	0016			5,351,862		5,351,862	5,351,862		
Incasari din rambursarea imprumuturilor acordate (cod 40.02.13+40.02.14+40.02.16)	4002			5,351,862		5,351,862	5,351,862		
Sume din excedentul bugetului local utilizate pentru finantarea cheltuielilor sectiunii de dezvoltare	400214			5,351,862		5,351,862	5,351,862		
SUBVENTII (cod 00.18)	0017	13,053,000	9,374,000	5,043,126		5,043,126	5,043,126		
SUBVENTII DE LA ALTE NIVELE ALE ADMINISTRATIEI PUBLICE (cod 42.02+43.02)	0018	13,053,000	9,374,000	5,043,126		5,043,126	5,043,126		
Subventii de la bugetul de stat (cod 42.02.01+42.02.05+42.02.10+42.02.12 la 42.02.18+42.02.20+42.02.29+42.02.40+42.02.51+42.02.52+42.02.55+42.02.62+42.02.65+42.02.67+42.02.69)	4202	13,053,000	9,374,000	5,043,126		5,043,126	5,043,126		
Planuri si regulamente de urbanism	420205			243,330		243,330	243,330		
Subventii de la bugetul de stat catre bugetele locale pentru finantarea investitiilor in sanatate (cod 42.02.16.01 la 42.02.16.03)	420216	739,000	374,000						
Subventii de la bugetul de stat catre bugetele locale pentru finantarea aparaturii medicale si echipamentelor de comunicatii in urgenta in sanatate	42021601	739,000	374,000						
Subventii de la bugetul de stat catre bugetele locale necesare sustinerii denarii protectiei financiate din fonduri externe nerambursabile (FEN) postaderare, aferente perioadei de programare 2014 - 2020	420269	12,314,000	9,000,000	4,799,796		4,799,796	4,799,796		
Sume primite de la UE/altri donatori in contul platilor efectuate	4802	79,772,000	60,256,000	31,771,846		31,771,846	31,771,846		
refinantari aferente cadrului financiar 2014-2020 (cod 48.02.01 la 48.02.05+48.02.11+48.02.12+48.02.15+48.02.19)									
Fondul European de Dezvoltare Regionala (FEDR) (cod 48.02.01.01 la 48.02.01.03)	480201	74,101,000	55,991,000	30,698,033		30,698,033	30,698,033		
Sume primite in contul platilor efectuate in anul curent	48020101	59,094,000	40,984,000	15,737,291		15,737,291	15,737,291		
Sume primite in contul platilor efectuate in anii anteriori	48020102	15,007,000	15,007,000	14,960,742		14,960,742	14,960,742		
Fondul Social European (FSE) (cod 48.02.02.01 la 48.02.02.03)	480202	5,671,000	4,265,000	1,073,813		1,073,813	1,073,813		
Sume primite in contul platilor efectuate in anul curent	48020201	3,906,000	2,500,000	108,835		108,835	108,835		
Sume primite in contul platilor efectuate in anii anteriori	48020202	1,765,000	1,765,000	964,978		964,978	964,978		

Conducatorul institutiei

MARIUS OPRESCU



Conducatorul compartimentului

financiar-contabil

CONSTANTA DUMITRU

A handwritten signature in black ink, appearing to read "Constanta Dumitru".

A handwritten mark or signature in black ink at the bottom left of the page, consisting of several loops.

CONTUL DE EXECUTIE A BUGETULUI LOCAL- CHELTUIELI

la data de 30.09.2021

Cod 21

-lel-

Denumirea indicatorilor *)	Cod indicator	Credite de angajament		Credite bugetare		Angajamente bugetare	Angajamente legale	Plati efectuate	Angajamente legale de platit	Cheltuieli efective
		Aprobate la finele perioadei de raportare	Trimestriale cumulate	Aprobate la finele perioadei de raportare	Trimestriale cumulate					
A	B	1	2	3	4	5	6	7	8=6-7	9
TOTAL CHELTUIELI (cod 50.02+59.02+63.02+70.02+74.02+79.02)	4902	94,624,000	71,019,000	308,081,000	239,120,000	307,780,108	168,977,581	153,362,094	15,615,487	157,866,374
Partea I-a SERVICIIL PUBLICE GENERALE (cod 51.02+54.02+55.02+56.02)	5002	7,872,000	6,484,000	55,188,000	43,778,000	55,114,103	40,700,982	35,301,644	5,399,338	31,952,893
Autoritati publice si actiuni externe (cod 51.02.01)	5102	7,872,000	6,484,000	50,034,000	39,972,000	49,960,103	37,600,291	32,238,803	5,361,488	28,961,775
Autoritati executive si legislative (cod 51.02.01.03)	510201	7,872,000	6,484,000	50,034,000	39,972,000	49,960,103	37,600,291	32,238,803	5,361,488	28,961,775
Autoritati executive	51020103	7,872,000	6,484,000	50,034,000	39,972,000	49,960,103	37,600,291	32,238,803	5,361,488	28,961,775
Alte servicii publice generale (cod 54.02.05 la 54.02.07+54.02.10+54.02.50)	5402			2,639,000	1,991,000	2,639,000	1,794,345	1,794,105	240	1,787,354
Servicii publice comunitare de evidenta a persoanelor	540210			2,605,000	1,965,000	2,605,000	1,769,025	1,769,025		1,769,025
Alte servicii publice generale	540250			34,000	26,000	34,000	25,320	25,080	240	18,326
1. zaccii privind datoria publica si imprumuturi	5502			2,515,000	1,815,000	2,515,000	1,306,346	1,268,736	37,610	1,203,767
Partea a II-a APARARE, ORDINE PUBLICA SI SIGURANTA NATIONALA (60.02+61.02)	5902	2,320,000	2,320,000	3,720,000	3,477,000	3,720,000	1,139,817	1,060,845	78,972	1,146,967
Aparate (cod 60.02.02)	6002			600,000	462,000	600,000	427,546	372,736	54,810	386,916
Aparare nationala	600202			600,000	462,000	600,000	427,546	372,736	54,810	386,916
Ordine publica si siguranta nationala (cod 61.02.03 +61.02.05+61.02.50)	6102	2,320,000	2,320,000	3,120,000	3,015,000	3,120,000	712,271	688,109	24,162	760,045
Protectie civila si protectia contra incendiilor (protectie civila nonmilitara)	610205	2,320,000	2,320,000	3,120,000	3,015,000	3,120,000	712,271	688,109	24,162	760,045
Partea a III-a CHELTUIELI SOCIAL-CULTURALE(cod 65.02+66.02+67.02+68.02)	6302	15,731,000	13,560,000	144,450,000	125,365,000	144,233,278	116,336,289	106,649,508	9,686,781	103,042,983

	A	B	1	2	3	4	5	6	7	8=6-7	9
Invatamant (cod 65.02.03 la 65.02.05+65.02.07+65.02.11+65.02.12+65.02.50)	6502				8,476,000	6,038,000	8,476,000	4,348,633	4,187,032	161,601	4,165,040
Invatamant nedefinitibil prin nivel (cod 65.02.07.04)	650207				2,081,000	1,643,000	2,081,000	1,273,310	1,111,709	161,601	1,089,717
Invatamant special	65020704				2,081,000	1,643,000	2,081,000	1,273,310	1,111,709	161,601	1,089,717
Alte cheltuieli in domeniul invatamantului	650250				6,395,000	4,395,000	6,395,000	3,075,323	3,075,323		3,075,323
Serviciile medicale in unitati sanitare cu paturi (cod 66.02.06.01+66.02.06.03)	660206		4,337,000	4,337,000	15,087,000	12,722,000	15,086,680	6,563,461	6,563,461		8,365,364
Splatale generale	66020601		4,337,000	4,337,000	15,087,000	12,722,000	15,086,680	6,563,461	6,563,461		8,365,364
Cultura, recreere si religie (cod 67.02.03+67.02.05+67.02.06+67.02.50)	6702		3,763,000	3,060,000	30,470,000	23,669,000	30,464,774	23,080,230	22,327,429	752,801	18,197,045
Servicii culturale (cod 67.02.03.02 la 67.02.03.08+67.02.03.12+67.02.03.30)	670203		3,763,000	3,060,000	20,747,000	16,251,000	20,744,600	15,680,647	14,927,846	752,801	12,199,316
Biblioteci publice comunale, oratenești, municipale	67020302		763,000	510,000	4,137,000	3,224,000	4,134,600	3,572,656	2,819,855	752,801	2,245,139
Muzee	67020303				3,000,000	2,425,000	3,000,000	2,212,686	2,212,686		2,243,045
Institutiile publice de spectacole si concerte	67020304				10,610,000	8,052,000	10,610,000	7,711,132	7,711,132		7,711,132
Consolidarea si restaurarea monumentelor istorice	67020312		3,000,000	2,550,000	3,000,000	2,550,000	3,000,000	2,184,173	2,184,173		
Servicii recreative si sportive (cod 67.02.05.01 la 67.02.05.03)	670205				10,000	10,000	10,000				
Tineret	67020502				10,000	10,000	10,000				
Servicii religioase	670206				9,513,000	7,208,000	9,510,174	7,199,583	7,199,583		5,797,729
Alte servicii in domeniile culturii, recreerii si religiei	670250				200,000	200,000	200,000	200,000	200,000		200,000
Asigurari si asistenta sociala (cod 68.02.04 la 68.02.06+68.02.10+68.02.11+68.02.12+68.02.15+68.02.50)	6802		7,631,000	6,163,000	90,417,000	82,936,000	90,205,824	82,343,965	73,571,586	8,772,379	72,315,534
Asistenta acordata persoanelor in varsta	680204		700,000	700,000	5,246,000	4,953,000	5,232,715	4,825,693	3,265,286	1,560,407	2,708,774
Asistenta sociala in caz de boli si invaliditati (cod 68.02.05.02)	680205				32,595,000	29,900,000	32,542,734	29,788,421	26,335,329	3,453,092	26,510,662
Asistenta sociala in caz de invaliditate	68020502				32,595,000	29,900,000	32,542,734	29,788,421	26,335,329	3,453,092	26,510,662
Asistenta sociala pentru familie si copii	680206		6,911,000	5,443,000	52,556,000	48,063,000	52,410,375	47,725,321	43,966,441	3,758,880	43,090,094
Alte cheltuieli in domeniul asigurarilor si asistentei sociale (cod 68.02.50.50)	680250		20,000	20,000	20,000	20,000	20,000	4,530	4,530		6,004
Alte cheltuieli in domeniul asistentei sociale	68025050		20,000	20,000	20,000	20,000	20,000	4,530	4,530		6,004
Partea a IV-a-SERVICIUL SI DEZVOLTARE PUBLICA, LOCUINTE, MEDIU SI APE (cod 70.02+74.02)	6902				4,076,000	3,462,000	4,076,000	386,296	386,296		83,233
Locuinte, servicii si dezvoltare publica (cod 70.02.03+70.02.05 la 70.02.07+70.02.50)	7002				729,000	729,000	729,000	291,926	291,926		

	A	B	1	2	3	4	5	6	7	8=6-7	9
Alimentari cu apa si amenajari hidrotehnice (cod 70.02.05.01+70.02.05.02)		700205			729,000	729,000	729,000	291,926	291,926		
Alimentare cu apa		70020501			729,000	729,000	729,000	291,926	291,926		
Protectia mediului (cod 74.02.03+74.02.05+74.02.06+74.02.50)		7402			3,347,000	2,733,000	3,347,000	94,370	94,370		83,233
Salubritate si gestiunea deseurilor (cod 74.02.05.01+74.02.05.02)		740205			3,247,000	2,633,000	3,247,000	94,370	94,370		83,233
Actiuni generale economice, comerciale si de munca (cod 80.02.01+80.02.02)		8002			15,059,000	15,059,000	15,059,000				18,017
Actiuni generale economice si comerciale (cod 80.02.01.06+80.02.01.09+80.02.01.10+80.02.01.30)		800201			15,059,000	15,059,000	15,059,000				18,017
Programe de dezvoltare regionala si sociala		80020110			15,059,000	15,059,000	15,059,000				18,017
Agricultura, silvicultura, piscicultura si vanatoare (cod 83.02.03)		8302			362,000	362,000	362,000				
Alte cheltuieli in domeniul agriculturii, silviculturii, pisciculturii si vanatorii		830250			362,000	362,000	362,000				
Transporturi (cod 84.02.03+84.02.04+84.02.06+84.02.50)		8402	68,701,000	48,655,000	85,226,000	62,676,000	85,215,727	10,414,197	9,963,801	450,396	21,622,284
Transport rutier (cod 84.02.03.01 la 84.02.03.03)		840203	68,701,000	48,655,000	85,226,000	62,676,000	85,215,727	10,414,197	9,963,801	450,396	21,622,284
Drumuri si poduri		84020301	68,701,000	48,655,000	85,226,000	62,676,000	85,215,727	10,414,197	9,963,801	450,396	21,622,284
Partea a VII-a-REZERVA, EXCEDENT/DEFICIT		9602			-5,352,000	-5,352,000			35,552,961	-35,552,961	
Deficit (98.02.96+98.02.97)		9802			-5,352,000	-5,352,000			35,552,961	-35,552,961	
Excedentul sectiunii de functionare		980296							8,551,725	-8,551,725	
Excedentul sectiunii de dezvoltare		980297			-5,352,000	-5,352,000			27,001,236	-27,001,236	
CHELTUIELILE SECTIUNII DE FUNCTIONARE (cod 50.02+59.02+63.02+70.02+74.02+79.02)		4902			207,141,000	162,397,000	206,840,428	153,757,732	138,161,342	15,596,390	131,168,963
Partea I-a SERVICIIL PUBLICE GENERALE (cod 51.02+54.02+55.02+56.02)		5002			46,655,000	36,655,000	46,581,103	39,332,287	33,932,949	5,399,338	30,540,827
Autoritati publice si actiuni externe (cod 51.02.01)		5102			41,501,000	32,849,000	41,427,103	36,231,596	30,870,108	5,361,488	27,549,709
Autoritati executive si legislative (cod 51.02.01.03)		510201			41,501,000	32,849,000	41,427,103	36,231,596	30,870,108	5,361,488	27,549,709
Autoritati executive		51020103			41,501,000	32,849,000	41,427,103	36,231,596	30,870,108	5,361,488	27,549,709
Alte servicii publice generale (cod 54.02.05 la 54.02.07+54.02.10+54.02.50)		5402			2,639,000	1,991,000	2,639,000	1,794,345	1,794,105	240	1,787,351

A	B	1	2	3	4	5	6	7	8=6-7	9
Servicii publice comunitare de evidenta a persoanelor	540210			2,605,000	1,965,000	2,605,000	1,769,025	1,769,025		1,769,025
Alte servicii publice generale	540250			34,000	26,000	34,000	25,320	25,080	240	18,326
Tranzactii privind datoria publica si imprumuturi	5502			2,515,000	1,815,000	2,515,000	1,306,346	1,268,736	37,610	1,203,767
Partea a II-a APARARE, ORDINE PUBLICA SI SIGURANTA NATIONALA (60.02+61.02)	5902			1,400,000	1,157,000	1,400,000	975,949	896,977	78,972	870,408
Asigurare (cod 60.02.02)	6002			600,000	462,000	600,000	427,546	372,736	54,810	370,456
Asigurare nationala	600202			600,000	462,000	600,000	427,546	372,736	54,810	370,456
Ordine publica si siguranta nationala (cod 61.02.03+61.02.05+61.02.50)	6102			800,000	695,000	800,000	548,403	524,241	24,162	499,952
Protectie civila si protectia contra incendiilor (protectie civila nonmilitara)	610205			800,000	695,000	800,000	548,403	524,241	24,162	499,952
Partea a III-a CHELTUIELI SOCIAL-CULTURALE (cod 65.02+66.02+67.02+68.02)	6302			123,331,000	107,007,000	123,114,598	107,277,108	97,609,424	9,667,684	95,683,353
Invatamant (cod 65.02.03 la 65.02.05+65.02.07+65.02.11+65.02.12+65.02.50)	6502			8,476,000	6,038,000	8,476,000	4,348,633	4,187,032	161,601	4,160,051
Invatamant nedefinitibil prin nivel (cod 65.02.07.04)	650207			2,081,000	1,643,000	2,081,000	1,273,310	1,111,709	161,601	1,084,728
Invatamant special	65020704			2,081,000	1,643,000	2,081,000	1,273,310	1,111,709	161,601	1,084,728
Alte cheltuieli in domeniul invatamantului	650250			6,395,000	4,395,000	6,395,000	3,075,323	3,075,323		3,075,323
Sanatate (cod 66.02.06+66.02.08+66.02.50)	6602			6,881,000	4,881,000	6,881,000	4,135,490	4,135,490		4,135,490
Servicii medicale in unitati sanitare cu paturi (cod 66.02.06.01+66.02.06.03)	660206			6,881,000	4,881,000	6,881,000	4,135,490	4,135,490		4,135,490
Spitale generale	66020601			6,881,000	4,881,000	6,881,000	4,135,490	4,135,490		4,135,490
Activitate recreativa si religioasa (cod 67.02.03+67.02.05+67.02.06+67.02.50)	6702			26,707,000	20,609,000	26,701,774	20,448,157	19,695,356	752,801	18,138,999
Servicii culturale (cod 67.02.03.02 la 67.02.03.08+67.02.03.12+67.02.03.30)	670203			16,984,000	13,191,000	16,981,600	13,048,574	12,295,773	752,801	12,141,270
Biblioteci publice comunale, orasenesi, municipale	67020302			3,374,000	2,714,000	3,371,600	3,124,756	2,371,955	752,801	2,217,452
Muzee	67020303			3,000,000	2,425,000	3,000,000	2,212,686	2,212,686		2,212,686
Institutiile publice de spectacole si concerte	67020304			10,610,000	8,052,000	10,610,000	7,711,132	7,711,132		7,711,132
Servicii recreative si sportive (cod 67.02.05.01 la 67.02.05.03)	670205			10,000	10,000	10,000				
Tineret	67020502			10,000	10,000	10,000				
Servicii religioase	670206			9,513,000	7,208,000	9,510,174	7,199,583	7,199,583		5,797,729
Alte servicii in domeniul culturii, recreerii si religiei	670250			200,000	200,000	200,000	200,000	200,000		200,000
Asigurari si asistenta sociala (cod 68.02.04 la 68.02.06)	6802			81,267,000	75,479,000	81,055,824	78,344,828	69,591,546	8,753,282	69,248,813

	A	B	1	2	3	4	5	6	7	8=6-7	9
+68.02.10+68.02.11+68.02.12+68.02.15+68.02.50)											
Asistenta acordata persoanelor in varsta	680204				4,546,000	4,253,000	4,532,715	4,296,328	2,743,524	1,552,804	2,692,730
Asistenta sociala in caz de boli si invaliditati (cod 68.02.05.02)	680205				31,463,000	28,768,000	31,410,734	29,657,372	26,204,280	3,453,092	26,290,099
Asistenta sociala in caz de invaliditate	68020502				31,463,000	28,768,000	31,410,734	29,657,372	26,204,280	3,453,092	26,290,099
Asistenta sociala pentru familie si copii	680206				45,258,000	42,458,000	45,112,375	44,391,128	40,643,742	3,747,386	40,265,984
Partea a IV-a SERVICII SI DEZVOLTARE PUBLICA, L. JUNTE, MEDIU SI APE (cod 70.02+74.02)	6902				3,903,000	3,289,000	3,903,000	293,476	293,476		1,550
Locuinte, servicii si dezvoltare publica (cod 70.02.03+70.02.05 la 70.02.07+70.02.50)	7002				729,000	729,000	729,000	291,926	291,926		
Alimentare cu apa si amenajari hidrotehnice (cod 70.02.05.01+70.02.05.02)	700205				729,000	729,000	729,000	291,926	291,926		
Alimentare cu apa	70020501				729,000	729,000	729,000	291,926	291,926		
Protectia mediului (cod 74.02.03+74.02.05+74.02.06+74.02.50)	7402				3,174,000	2,560,000	3,174,000	1,550	1,550		1,550
Salubritate si gestiunea deseurilor (cod 74.02.05.01+74.02.05.02)	740205				3,074,000	2,460,000	3,074,000	1,550	1,550		1,550
Colectarea, tratarea si distrugerea deseurilor	74020502				3,074,000	2,460,000	3,074,000	1,550	1,550		1,550
Alte servicii in domeniul protectiei mediului	740250				100,000	100,000	100,000				
Partea a V-a ACTIUNI ECONOMICE (80.02+81.02+83.02+84.02+87.02)	7902				31,852,000	14,289,000	31,841,727	5,878,912	5,428,516	450,396	4,072,825
Actiuni generale economice, comerciale si de munca (cod 80.02.01)	8002				15,059,000		15,059,000				
Actiuni generale economice si comerciale (cod 80.02.01.06+80.02.01.09+80.02.01.10+80.02.01.30)	800201				15,059,000		15,059,000				
Programe de dezvoltare regionala si sociala	80020110				15,059,000		15,059,000				
Agricultura, silvicultura, piscicultura si vanatoare (cod 83.02.03)	8302				362,000	362,000	362,000				
Alte cheltuieli in domeniul agriculturii, silviculturii, pisciculturii si vanatorii	830250				362,000	362,000	362,000				
Transporturi (cod 84.02.03+84.02.04+84.02.06+84.02.50)	8402				16,431,000	13,927,000	16,420,727	5,878,912	5,428,516	450,396	4,072,825
Transport rutier (cod 84.02.03.01 la cod 84.02.03.03)	840203				16,431,000	13,927,000	16,420,727	5,878,912	5,428,516	450,396	4,072,825
Drumuri si poduri	84020301				16,431,000	13,927,000	16,420,727	5,878,912	5,428,516	450,396	4,072,825
Partea a VI-a REZERVE, EXCEDENT/DEFICIT (98.02-99.02)	9602								8,551,725	-8,551,725	
EXCEDENT (98.02.96)	9802								8,551,725	-8,551,725	
Excedentul sectiunii de functionare	980296								8,551,725	-8,551,725	
CHELTUIELILE SECTIUNII DE DEZVOLTARE (cod 4902	4902		94,624,000	71,019,000	100,940,000	76,723,000	100,939,680	15,219,849	15,200,752	19,097	26,697,408

A	B	1	2	3	4	5	6	7	8=6-7	9
50.02+59.02+63.02+70.02+74.02+79.02)										
Partea I-a SERVICIUL PUBLICE GENERALE (cod 51.02+54.02)	5002	7.872,000	6.484,000	8.533,000	7.123,000	8.533,000	1.368,695	1.368,695		1.412,066
Autoritati publice si actiuni externe (cod 51.02.01)	5102	7.872,000	6.484,000	8.533,000	7.123,000	8.533,000	1.368,695	1.368,695		1.412,066
Autoritati executive si legislative (cod 51.02.01.03)	510201	7.872,000	6.484,000	8.533,000	7.123,000	8.533,000	1.368,695	1.368,695		1.412,066
Autoritati executive	51020103	7.872,000	6.484,000	8.533,000	7.123,000	8.533,000	1.368,695	1.368,695		1.412,066
F. I-a a II-a APARARE. ORDINE PUBLICA SI SIGURANTA N. IONALA (60.02+61.02)	5902	2.320,000	2.320,000	2.320,000	2.320,000	2.320,000	163,868	163,868		276,553
Aparare (cod 60.02.02)	6002									16,460
Aparare nationala	600202									16,460
Ordine publica si siguranta nationala (cod 61.02.03+61.02.05+61.02.50)	6102	2.320,000	2.320,000	2.320,000	2.320,000	2.320,000	163,868	163,868		260,093
Protectie civila si protectia contra incendiilor (protectie civila nonmilitara)	610205	2.320,000	2.320,000	2.320,000	2.320,000	2.320,000	163,868	163,868		260,093
Partea a II-a CHELTUIELI SOCIAL-CULTURALE (cod 65.02+66.02+67.02+68.02)	6302	15.731,000	13.560,000	21.119,000	18.358,000	21.118,680	9,059,181	9,040,084	19,097	7.359,630
Invatamant (cod 65.02.03 la 65.02.05+65.02.07+65.02.11+65.02.50)	6502									4,989
Invatamant nedefinitibil prin nivel (cod 65.02.07.04)	650207									4,989
Invatamant special	65020704									4,989
Sanatare (cod 66.02.06+66.02.08+66.02.50)	6602	4.337,000	4.337,000	8.206,000	7,841,000	8,205,680	2,427,971	2,427,971		4,229,874
Servicii medicale in unitati sanitare cu paturi (cod 66.02.06.01+66.02.06.03)	660206	4.337,000	4.337,000	8.206,000	7,841,000	8,205,680	2,427,971	2,427,971		4,229,874
Servicii culturale (cod 67.02.03.02 la 67.02.03.08+67.02.03.12+67.02.03.30)	670203	3,763,000	3,060,000	3,763,000	3,060,000	3,763,000	2,632,073	2,632,073		58,046
Biblioteci publice comunale, orasenesi, municipale	67020302	763,000	510,000	763,000	510,000	763,000	447,900	447,900		27,687
Muzee	67020303									30,359
Consolidarea si restaurarea monumentelor istorice	67020312	3,000,000	2,550,000	3,000,000	2,550,000	3,000,000	2,184,173	2,184,173		19,097
Asiguri si asistenta sociala (cod 68.02.04 la 68.02.06+68.02.10+68.02.11+68.02.12+68.02.15+68.02.50)	6802	7,631,000	6,163,000	9,150,000	7,457,000	9,150,000	3,999,137	3,980,040	19,097	3,066,72
Asistenta acordata persoanelor in varsta	680204	700,000	700,000	700,000	700,000	700,000	529,365	521,762	7,603	16,044
Asistenta sociala in caz de boli si invaliditati (cod 68.02.05.02)	680205			1,132,000	1,132,000	1,132,000	131,049	131,049		220,563

A	B	1	2	3	4	5	6	7	8=6-7	9
Asistența socială în caz de invaliditate	68020502			1,132,000	1,132,000	1,132,000	131,049	131,049		220,563
Asistența socială pentru familie și copii	680206	6,914,000	5,443,000	7,298,000	5,605,000	7,298,000	3,334,193	3,322,699	11,494	2,824,110
Alte cheltuieli în domeniul asigurărilor și asistenței sociale (cod 68.02.50.50)	680250	20,000	20,000	20,000	20,000	20,000	4,530	4,530		6,004
Alte cheltuieli în domeniul asistenței sociale	68025050	20,000	20,000	20,000	20,000	20,000	4,530	4,530		6,004
Partea a IV-a SERVICII SI DEZVOLTARE PUBLICA, JUNTE, MEDIU SI APE (cod 70.02+74.02)	6902			173,000	173,000	173,000	92,820	92,820		81,683
Protecția mediului (cod 74.02.03+74.02.05+74.02.06+74.02.50)	7402			173,000	173,000	173,000	92,820	92,820		81,683
Salubritate și gestiunea deșeurilor (cod 74.02.05.01+74.02.05.02)	740205			173,000	173,000	173,000	92,820	92,820		81,683
Colectarea, tratarea și distrugerea deșeurilor	74020502			173,000	173,000	173,000	92,820	92,820		81,683
Partea a V-a ACTIVUNI ECONOMICE (80.02+81.02+83.02+84.02+87.02)	7902	68,701,000	48,655,000	68,795,000	48,749,000	68,795,000	4,535,285	4,535,285		17,567,476
Activități generale economice, comerciale și de muncă (cod 80.02.01+80.02.02)	8002									18,017
Activități generale economice și comerciale (cod 80.02.01.06+80.02.01.09+80.02.01.10+80.02.01.30)	800201									18,017
Programe de dezvoltare regională și socială	80020110									18,017
Transporturi (cod 84.02.03+84.02.06+84.02.50)	8402	68,701,000	48,655,000	68,795,000	48,749,000	68,795,000	4,535,285	4,535,285		17,549,459
Transport rutier (cod 84.02.03.01 la 84.02.03.03)	840203	68,701,000	48,655,000	68,795,000	48,749,000	68,795,000	4,535,285	4,535,285		17,549,459
Drumuri și poduri	84020301	68,701,000	48,655,000	68,795,000	48,749,000	68,795,000	4,535,285	4,535,285		17,549,459
Partea a VII-a REZERVE, EXCEDENT/DEFICIT (98.02-99.02)	9602			-5,352,000	-5,352,000			27,001,236	-27,001,236	
DEFICIT (98.02.97)	9802			-5,352,000	-5,352,000			27,001,236	-27,001,236	
Excedentul secțiunii de dezvoltare	980297			-5,352,000	-5,352,000			27,001,236	-27,001,236	

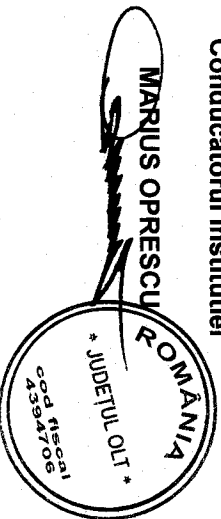
Nota: Se detaliaza pe structura clasificatiei economice (Anexa 7)

Conducatorul institutiei

Conducatorul compartimentului

financiar-contabil

CONSTANTA DUMITRU



MARIUS OPRESCU

CONTUL DE EXECUTIE AL INSTITUTIILOR PUBLICE - CHELTUIELI

la data de 30.09.2021

Cod 21 Capitol 5002

Subcapitol

-lei-

DENUMIREA INDICATORILOR ^{*)}	Cod indicator	Credite de angajament		Credite bugetare		Angajamente bugetare	Angajamente legale	Plati efectuate	Angajamente legale de platit	Cheltuieli efective
		Aprobate la finele perioadei de raportare	Trimestriale cumulate	Aprobate la finele perioadei de raportare	Trimestriale cumulate					
A	B	1	2	3	4	5	6	7	8=6-7	9
TOTAL CHELTUIELI(SECTIUNEA DE FUNCTIONARE+SECTIUNEA DE DEZVOLTARE)		94,624,000	71,019,000	308,081,000	239,120,000	307,780,108	168,977,581	153,362,094	15,615,487	157,866,371
SECTIUNEA DE FUNCTIONARE (cod 01+79+85)				207,141,000	162,397,000	206,840,428	153,757,732	138,161,342	15,596,390	131,168,963
CHELTUIELI CURENTE (10+20+30+40+50+51SF+55SF+57+59)	01			201,375,000	158,197,000	201,375,000	148,293,366	134,263,211	14,030,155	131,168,963
TITLUL I CHELTUIELI DE PERSONAL (cod 10.01 la 10.03)	10			85,561,000	78,745,000	85,561,000	85,561,000	75,716,016	9,844,984	73,937,309
Cheltuieli salariale in bani (cod 10.01.01+10.01.03 la 10.01.08 +10.01.10 la 10.01.16 +10.01.30)	1001			83,653,000	76,961,000	83,653,000	83,653,000	74,039,658	9,613,342	72,265,757
Salarii de baza	100101			63,589,000	57,919,000	63,589,000	63,589,000	56,471,129	7,117,871	55,788,247
Sporuri pentru conditii de munca	100105			6,395,000	6,023,000	6,395,000	6,395,000	5,711,060	683,940	5,690,014
sporuri	100106			6,374,000	6,472,000	6,374,000	6,374,000	5,727,513	646,487	5,590,456
Indemnizatii platite unor persoane din afara unitatii	100112			1,143,000	860,000	1,143,000	1,143,000	841,388	301,612	880,682
Indemnizatii de delegare	100113			14,000	14,000	14,000	14,000	4,940	9,060	4,940
Indemnizatii de hrana	100117			4,547,000	4,229,000	4,547,000	4,547,000	3,971,238	575,762	3,946,931
Alte drepturi salariale in bani	100130			1,591,000	1,444,000	1,591,000	1,591,000	1,312,390	278,610	364,487
Cheltuieli salariale in natura (cod 10.02.01 la 10.02.06+10.02.30)	1002			114,000	86,000	114,000	114,000	45,663	68,317	45,663
Transportul la si de la locul de munca	100205			114,000	86,000	114,000	114,000	45,663	68,317	45,663
Contributii (cod 10.03.01 la 10.03.06)	1003			1,794,000	1,698,000	1,794,000	1,794,000	1,630,675	163,325	1,625,869
Contributia asiguratorie pentru munca	100307			1,794,000	1,698,000	1,794,000	1,794,000	1,630,675	163,325	1,625,869
TITLUL II BUNURI SI SERVICII (cod 20.01 la 20.06+20.09 la 20.16+20.18 la 20.25+20.27+20.30)	20			57,427,000	33,314,000	57,427,000	22,831,608	18,990,526	3,841,082	19,527,397

A		B	1	2	3	4	5	6	7	8=6-7	9
Bunuri si servicii (cod 20.01.01 la 20.01.09+20.01.30)	2001				11,006,500	8,094,500	11,006,500	8,724,586	6,651,923	2,072,663	6,872,693
Furnituri de birou	200101				254,000	196,000	254,000	107,561	107,561		216,052
Materiale pentru curatenie	200102				375,500	287,500	375,500	266,079	210,368	55,711	282,838
Incaltzi, iluminat si forta motrica	200103				3,480,000	2,674,000	3,480,000	3,480,000	2,057,147	1,422,853	1,835,329
Apa, canal si salubritate	200104				772,000	589,000	772,000	772,000	456,627	315,373	456,018
Juranti si lubrifianti	200105				306,500	259,000	306,500	207,940	207,940		335,513
Piese de schimb	200106				142,000	109,000	142,000	21,512	21,327	185	42,625
Transport	200107				23,000	17,000	23,000	12,295	12,295		12,295
Posta, telecomunicatii, radio, tv, internet	200108				517,500	382,500	517,500	517,500	355,152	162,348	366,930
Materiale si prestari de servicii cu caracter functional	200109				841,500	665,000	841,500	543,536	543,030	506	616,396
Alte bunuri si servicii pentru intretinere si functionare	200130				4,294,500	2,915,500	4,294,500	2,796,163	2,680,476	115,687	2,708,697
Reparatii curente	2002				11,683,000	9,825,000	11,683,000	1,497,733	1,497,733		1,497,522
Hrana (cod 20.03.01+20.03.02)	2003				3,733,000	2,717,000	3,733,000	3,316,336	2,084,555	1,231,781	2,397,940
Hrana pentru oameni	200301				3,733,000	2,717,000	3,733,000	3,316,336	2,084,555	1,231,781	2,397,940
Medicamente si materiale sanitare (cod 20.04.01 la 20.04.04)	2004				756,000	560,000	756,000	478,163	363,576	114,587	616,972
Medicamente	200401				243,000	181,000	243,000	139,160	138,160	1,000	150,245
Materiale sanitare	200402				506,000	374,000	506,000	336,962	223,375	113,587	464,666
Dezinfectanti	200404				7,000	5,000	7,000	2,041	2,041		2,041
Bunuri de natura obiectelor de inventar (cod 20.05.01+20.05.03+20.05.30)	2005				1,591,000	1,235,000	1,591,000	431,492	427,905	3,587	5,893
Uniforme si echipament	200501				347,000	275,000	347,000	133,183	133,100	83	412
Jite si accesorii de pat	200503				109,000	94,000	109,000	3,580	1,580	2,000	1,388
Alte obiecte de inventar	200530				1,135,000	866,000	1,135,000	294,729	293,225	1,504	4,093
Deplasari, detasari, transferari (cod 20.06.01+20.06.02)	2006				136,000	120,000	136,000	57,905	57,735	170	57,735
Deplasari interne, detasari, transferari	200601				136,000	120,000	136,000	57,905	57,735	170	57,735
Carti, publicatii si materiale documentare	2011				203,000	144,000	203,000	116,761	116,761		39,010
Pregatire profesionala	2013				144,000	139,000	144,000	82,472	82,472		82,472
Protectia muncii	2014				34,000	29,000	34,000	10,954	10,954		10,954
Comisioane si alte costuri aferente imprumuturilor (cod 20.24.01 la 20.24.02)	2024				75,000	75,000	75,000	71,984	71,984		71,952
Comisioane si alte costuri aferente imprumuturilor interne	202402				75,000	75,000	75,000	71,984	71,984		71,952
Alte cheltuieli (cod 20.30.01 la 20.30.04+20.30.06+20.30.07+20.30.09+20.30.30)	2030				28,065,500	10,375,500	28,065,500	8,043,222	7,624,928	418,294	7,874,254

	A	B	1	2	3	4	5	6	7	8=6-7	9
Reclama si publicitate		203001			85,000	65,000	85,000	44,013	44,013		44,013
Protocol si reprezentare		203002			175,000	25,000	175,000	4,921	4,921		2,311
Prime de asigurare non-viata		203003			67,500	54,500	67,500	39,763	39,763		39,763
Fondul Presedintelui/Fondul conducatorului institutiei publice		203007			6,000	5,000	6,000	4,050	4,050		4,050
Alte cheltuieli cu bunuri si servicii		203030			27,732,000	10,226,000	27,732,000	7,950,475	7,532,181	418,294	7,784,117
UL III DOBANZI (cod 30.01 la 30.03)		30			2,440,000	1,740,000	2,440,000	1,234,362	1,196,752	37,610	1,131,815
Dobanzi aferente datoriei publice interne (cod 30.01.01+30.01.02)		3001			2,440,000	1,740,000	2,440,000	1,234,362	1,196,752	37,610	1,131,815
Dobanzi aferente datoriei publice interne directe		300101			2,440,000	1,740,000	2,440,000	1,234,362	1,196,752	37,610	1,131,815
TITLUL VI TRANSFERURI INTRE UNITATI ALE ADMINISTRATIEI PUBLICE (cod 51.01) (cod 51.01)		51			33,837,000	27,764,000	33,837,000	26,269,333	26,269,333		26,269,333
Transferuri curente (cod 51.01.01+51.01.03+51.01.05+51.01.14+51.01.15+51.01.24+51.01.26+51.01.31+51.01.39+51.01.46+51.01.49+51.01.60+51.01.61+51.01.64)		5101			33,837,000	27,764,000	33,837,000	26,269,333	26,269,333		26,269,333
Transferuri catre institutii publice		510101			16,215,000	12,442,000	16,215,000	11,692,843	11,692,843		11,692,843
Transferuri din bugetele consiliilor locale si judetene pentru acordarea unor ajutoare		510124			10,741,000	10,441,000	10,741,000	10,441,000	10,441,000		10,441,000
Transferuri din bugetele locale pentru finantarea cheltuielilor curente din domeniul sanatatii		510146			6,881,000	4,881,000	6,881,000	4,135,490	4,135,490		4,135,490
TITLUL VII ALTE TRANSFERURI (cod 55.01 + 55.02)		55			3,826,000	3,187,000	3,826,000	291,926	291,926		291,926
Transferuri interne (55.01.18+55.01.63+55.01.65)		5501			3,801,000	3,187,000	3,801,000	291,926	291,926		291,926
Sume reprezentând contributia unitatilor administrativ-teritoriale rindul IID		550165			3,801,000	3,187,000	3,801,000	291,926	291,926		291,926
B. Transferuri curente în strainatate (catre organizatii internationale) (cod 55.02.01+55.02.04)		5502			25,000	25,000	25,000				
Contributii si cotizatii la organisme internationale		550201			25,000		25,000				
TITLUL IX ASISTENTA SOCIALA (cod 57.02)		57			7,533,000	5,248,000	7,533,000	3,719,728	3,713,465	6,263	3,713,465
Ajutoare sociale (cod 57.02.01 la 57.02.05)		5702			7,533,000	5,248,000	7,533,000	3,719,728	3,713,465	6,263	3,713,465
Ajutoare sociale in numerar		570201			1,108,000	823,000	1,108,000	638,778	632,515	6,263	632,515
Ajutoare sociale in natura		570202			6,425,000	4,425,000	6,425,000	3,080,950	3,080,950		3,080,950
TITLUL XI ALTE CHELTUIELI (cod 59.01+59.02+59.08+59.11+59.12+59.15+59.17+59.20+59.22+59.25+59.30+59.35)		59			10,751,000	8,199,000	10,751,000	8,385,409	8,085,193	300,216	6,589,644
Burse		5901			82,000	82,000	82,000	27,000	27,000		27,000

	A	B	1	2	3	4	5	6	7	8=6-7	9
Sustinerea culeilor		5912			1,400,000	1,400,000	1,400,000	1,400,000	1,400,000		
Contributii la salarizarea personalului neclerical		5915			8,113,000	5,808,000	8,113,000	5,802,409	5,802,409		5,797,729
Actiuni cu caracter stiintific si social-cultural		5922			200,000	200,000	200,000	200,000	200,000		200,000
Sume aferente persoanelor cu handicap neincadrate		5940			956,000	709,000	956,000	956,000	655,784	300,216	564,915
OPERATIUNI FINANCIARE (cod 80+81)		79			6,266,000	4,700,000	6,266,000	6,264,938	4,698,703	1,566,235	
UL XVII RAMBURSARI DE CREDITE (cod 81.01+81.02)		81			6,266,000	4,700,000	6,266,000	6,264,938	4,698,703	1,566,235	
Rambursari de credite interne (cod 81.02.01+81.02.02+81.02.05)		8102			6,266,000	4,700,000	6,266,000	6,264,938	4,698,703	1,566,235	
Rambursari de credite datoriei publice interne locale		810205			6,266,000	4,700,000	6,266,000	6,264,938	4,698,703	1,566,235	
TITLUL XIX PLATI EFECTUATE IN ANII PRECEDENTI SI RECUPERATE IN ANUL CURENT(85.01)		89F			-500,000	-500,000	-800,572	-800,572	-800,572		
Plati efectuate in anii precedenti si recuperate in anul curent (cod 85.01.01)		8501F			-500,000	-500,000	-800,572	-800,572	-800,572		
Plati efectuate in anii precedenti si recuperate in anul curent în sectiunea de functionare a bugetului local		850101			-500,000	-500,000	-800,572	-800,572	-800,572		
SECTIUNEA DE DEZVOLTARE (cod 51+55+56+58+70+81+85)			94,624,000	71,019,000	100,940,000	76,723,000	100,939,680	15,219,849	15,200,752	19,097	26,697,408
TITLUL VI TRANSFERURI INTRE UNITATI ALE ADMINISTRATIEI PUBLICE (cod 51.02)		51			5,610,000	5,245,000	5,610,000	4,160,156	4,160,156		4,160,156
Transferuri de capital (cod 51.02.12+51.02.28+51.02.29)		5102			5,610,000	5,245,000	5,610,000	4,160,156	4,160,156		4,160,156
Transferuri din bugetele locale pentru finantarea cheltuielilor de capital din domeniul sanatatii		510228			5,610,000	5,245,000	5,610,000	4,160,156	4,160,156		4,160,156
VIII PROIECTE CU FINANTARE DIN FONDURI EXTERNE NERAMBURSABILE (FEN) POSTADERARE (cod 56.01 la 56.05+cod 56.07+56.08+56.11+56.15 la 56.18 +56.25+56.27+56.28+56.40)		56									612,219
Programa din Fondul European de Dezvoltare Regionala (FEDR) (cod 56.01.01 la 56.01.03)		5601									612,219
Finantarea nationala*)		560101									612,219
TITLUL X Proiecte cu finantare din fonduri externe nerambursabile aferente cadrului financiar 2014-2020 (cod 58.01 la 58.05+58.11+58.12+58.15+58.16+58.30)		58	83,355,000	61,138,000	83,355,000	61,138,000	83,355,000	5,798,903	5,798,862	41	2,876,412
Programa din Fondul European de Dezvoltare Regionala (FEDR) (cod 58.01.01 la 58.01.03)		5801	76,533,000	55,784,000	76,533,000	55,784,000	76,533,000	3,175,863	3,175,863		144,822

	A	B	1	2	3	4	5	6	7	8=6-7	9
Finantarea nationala		580101	11,440,000	8,479,000	11,440,000	8,479,000	11,440,000	467,254	467,254		122,259
Finantarea externa nerambursabila		580102	60,498,000	43,710,000	60,498,000	43,710,000	60,498,000	2,638,644	2,638,644		22,563
Cheptuilei neeligibile		580103	4,595,000	3,595,000	4,595,000	3,595,000	4,595,000	69,965	69,965		
Programe din Fondul Social European (FSE) (cod 58.02.01 la 58.02.03)		5802	6,822,000	5,354,000	6,822,000	5,354,000	6,822,000	2,623,040	2,622,999		41
F - rata nationala		580201	1,023,000	807,000	1,023,000	807,000	1,023,000	405,158	405,158		456,507
Finantarea externa nerambursabila		580202	5,799,000	4,547,000	5,799,000	4,547,000	5,799,000	2,217,882	2,217,841		41
CHELTUIELI DE CAPITAL ((cod 71+72+75)		70	11,269,000	9,881,000	13,691,000	12,056,000	13,691,000	7,002,110	6,983,054		19,056
TITLUL XIII ACTIVE NEFINANCIARE (cod 71.01 + 71.03)		71	11,269,000	9,881,000	13,691,000	12,056,000	13,691,000	7,002,110	6,983,054		19,056
Active fixe (cod 71.01.01 la 71.01.03+71.01.30)		7101	11,269,000	9,881,000	13,691,000	12,056,000	13,691,000	7,002,110	6,983,054		19,056
Constructii		710101	11,269,000	9,881,000	11,269,000	9,881,000	11,269,000	6,730,579	6,711,523		19,056
Masini, echipamente si mijloace de transport		710102			1,646,000	1,349,000	1,646,000	3,927	3,927		470,128
Mobilier, aparatura birouca si alte active corporale		710103			25,000	25,000	25,000	14,746	14,746		102,794
Alte active fixe		710130			751,000	801,000	751,000	252,858	252,858		168,390
OPERATIUNI FINANCIARE (cod 81)		79			25,000	25,000	25,000				
TITLUL XVII RAMBURSARI DE CREDITE (cod 81.04)		81			25,000	25,000	25,000				
Rambursarea imprumuturilor contractate pentru finantarea proiectelor cu finantare UE		8104			25,000	25,000	25,000				
TITLUL XIX PLATI EFECTUATE IN ANII PRECEDENTI SI RECUPERATE IN ANUL CURENT (85.01)		85			-1,741,000	-1,741,000	-1,741,320	-1,741,320	-1,741,320		
Plati efectuate in anii precedenti si recuperate in anul curent (cod 85.01.02+85.01.05)		8501			-1,741,000	-1,741,000	-1,741,320	-1,741,320	-1,741,320		
Plati efectuate in anii precedenti si recuperate in anul curent in sectiunea de dezvoltare a bugetului local		850102			-1,741,000	-1,741,000	-1,741,320	-1,741,320	-1,741,320		
TITLUL VI TRANSFERURI INTRE UNITATI ALE ADMINISTRATIEI PUBLICE (cod 51.01+51.02)		51			39,447,000	33,009,000	39,447,000	30,429,489	30,429,489		30,429,489
TITLUL VII ALTE TRANSFERURI (cod 55.01+55.02)		55			3,826,000	3,187,000	3,826,000	291,926	291,926		
TITLUL XVI RAMBURSARI DE CREDETE		81			6,291,000	4,725,000	6,291,000	6,264,938	4,698,703		1,566,235
OPERATIUNI FINANCIARE (cod 81)		84			-2,241,000	-2,241,000	-2,541,892	-2,541,892	-2,541,892		
A. CHELTUIELILE CURENTE (10+20+30+40+50+51+55+56+58+57+59)		01	83,355,000	61,138,000	290,340,000	224,580,000	290,340,000	158,252,425	144,222,229		14,030,196
TITLUL XIX PLATI EFECTUATE IN ANII PRECEDENTI SI		85			-2,241,000	-2,241,000	-2,541,892	-2,541,892	-2,541,892		

A	B	1	2	3	4	5	6	7	8=6-7	9
RECUPERATE IN ANUL CURENT (85.01)										
Plati efectuate in anii precedenti si recuperate in anul curent (cod 85.01.02+85.01.05)	8501			-2.241,000	-2.241,000	-2.541,892	-2.541,892	-2.541,892		


*) Se inscriu denumirea si simbolul capitolelor din bugetul aprobat detaliate pe titluri, articole, aliniate, pe structura clasificatiei economice

(bugetele locale, bugetul creditelor externe, bugetul creditelor interne, bugetul fondurilor externe nerambursabile - sursa D, instituti finantate integral sau partial din venituri proprii/activitati finantate integral din veniturii proprii)

NOTA: Sumele inscrite in col. 6 "Plati efectuate" cu semnul minus la Titlul 85, art. 85.01 "Plati efectuate din precedenti si recuperate in anul curent", se inscriu si pe col. 4 "Angajamente bugetare" si col. 5 "Angajamente ale" la acelasi cod tot cu semnul minus, astfel incat in col. 7 "Angajamente legale de plati" sa nu fie raportate sume.

Conducatorul institutiei

MARIUS OPRESCU

Conducatorul compartimentului

financiar-contabil

CONSTANTA DUMITRU




CONTUL DE EXECUTIE A BUGETULUI CREDITELOR INTERNE - CHELTUIELI

La data de **30.09.2021**

Cod 21

-lei-

Denumirea indicatorilor *)	Cod indicator	Credite de angajament		Credite bugetare		Angajamente bugetare	Angajamente legale	Plati efectuate	Angajamente legale de platit	Cheltuieli efective
		Aprobate la finele perioadei de raportare	Trimestriale cumulate	Aprobate la finele perioadei de raportare	Trimestriale cumulate					
A	B	1	2	3	4	5	6	7	8=6-7	9
TOTAL CHELTUIELI (cod 50.07+59.07+63.07+70.07+74.07.79.07)	4907	51,797,000	51,797,000	51,797,000	51,797,000	51,797,000	24,794,308	24,794,308		
Partea V-a ACTIUNI ECONOMICE (cod 80.07+81.07+83.07+84.07+ 87.07)	7907	51,797,000	51,797,000	51,797,000	51,797,000	51,797,000	24,794,308	24,794,308		
Transporturi (cod 84.07.03+ 84.07.06+84.07.50)	8407	51,797,000	51,797,000	51,797,000	51,797,000	51,797,000	24,794,308	24,794,308		
Transport rutier (cod 84.07.03.01 la 84.07.03.03)	840703	51,797,000	51,797,000	51,797,000	51,797,000	51,797,000	24,794,308	24,794,308		
Drumuri si poduri	84070301	51,797,000	51,797,000	51,797,000	51,797,000	51,797,000	24,794,308	24,794,308		
CHELTUIELILE SECTIUNII DE DEZVOLTARE(cod 50.07+59.07+63.07+70.07+74.07+79.07)	4907	51,797,000	51,797,000	51,797,000	51,797,000	51,797,000	24,794,308	24,794,308		
Partea V-a ACTIUNI ECONOMICE (cod 80.07+81.07+83.07+84.07+ 87.07)	7907	51,797,000	51,797,000	51,797,000	51,797,000	51,797,000	24,794,308	24,794,308		
sporuri (cod 84.07.03+84.07.06+84.07.50D)	8407	51,797,000	51,797,000	51,797,000	51,797,000	51,797,000	24,794,308	24,794,308		
Transport rutier (cod 84.07.03.01 la 84.07.03.03)	840703	51,797,000	51,797,000	51,797,000	51,797,000	51,797,000	24,794,308	24,794,308		
Drumuri si poduri	84070301	51,797,000	51,797,000	51,797,000	51,797,000	51,797,000	24,794,308	24,794,308		

Nota: Se detaliaza pe structura clasificatiei economice (Anexa 7)

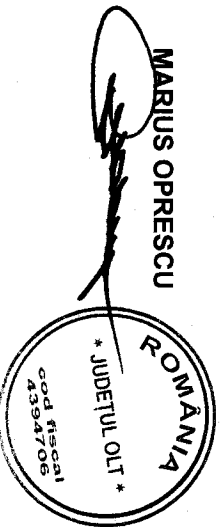
Conducatorul institutiei

Conducatorul compartimentului

MARIUS OPRESCU

CONSTANTA DUMITRU

financiar-contabil



CONTUL DE EXECUȚIE AL INSTITUȚIILOR PUBLICE - CHELTUIELI

la data de 30.09.2021

Cod 21 Capitol 5007

Subcapitol

-lei-

DENUMIREA INDICATORILOR*)	Cod indicator	Credite de angajament		Credite bugetare		Angajamente bugetare	Angajamente legale	Plati efectuate	Angajamente legale de plati	Cheltuieli efective
		Aprobate la finele perioadei de raportare	Trimestriale cumulate	Aprobate la finele perioadei de raportare	Trimestriale cumulate					
A	B	1	2	3	4	5	6	7	8=6-7	9
TOTAL CHELTUIELI(SECTIUNEA DE FUNCTIONARE+SECTIUNEA DE DEZVOLTARE)		51,797,000	51,797,000	51,797,000	51,797,000	51,797,000	24,794,308	24,794,308		
SECTIUNEA DE DEZVOLTARE (cod 51+55+56+58+70+81+85)		51,797,000	51,797,000	51,797,000	51,797,000	51,797,000	24,794,308	24,794,308		
TITLUL X. Proiecte cu finantare din fonduri externe nerambursabile aferente cadrului financiar 2014-2020 (cod 58.01 la 58.05+58.11+58.12+58.15+58.16+58.30)	58	51,797,000	51,797,000	51,797,000	51,797,000	51,797,000	24,794,308	24,794,308		
Programa din Fondul European de Dezvoltare Regionala (FEDR) (cod 58.01.01 la 58.01.03)	5801	51,797,000	51,797,000	51,797,000	51,797,000	51,797,000	24,794,308	24,794,308		
Finantarea nationala	580101	7,770,000	7,770,000	7,770,000	7,770,000	7,770,000	3,719,146	3,719,146		
Finantarea externa nerambursabila	580102	44,027,000	44,027,000	44,027,000	44,027,000	44,027,000	21,075,162	21,075,162		
CHELTUIELILE CURENTE (10+20+30+40+50+51+55+56+58+57+59)	01	51,797,000	51,797,000	51,797,000	51,797,000	51,797,000	24,794,308	24,794,308		

*) Se inscriu denumirea si simbolul capitolului din bugetul aprobat detaliate pe titluri, articole, alineate, pe structura clasificatiei economice (bugetele locale, bugetul creditelor externe, bugetul creditelor interne, bugetul fondurilor externe nerambursabile - sursa D, instituti finantate integral sau partial din venituri proprii/activitati finantate integral din venituri proprii) NOTA: Summele inscise in col. 6 "Plati efectuate" cu semnul minus la Titlul 85, art. 85.01 "Plati efectuate din precedenti si recuperate in anul curent", se inscriu si pe col. 4 "Angajamente bugetare" si col. 5 "Angajamente legale" la acelasi cod tot cu semnul minus, astfel incat in col. 7 "Angajamente legale de plati" sa nu fie raportate sume.

Conducatorul institutiei

MARIUS OPRESCU



Conducatorul compartimentului

financiar-contabil

CONSTANTA DUMITRU



CONTUL DE EXECUTIE A BUGETULUI FONDURILOR EXTERNE NERAMBURSABILE - CHELTUIELI

la data de 30.09.2021

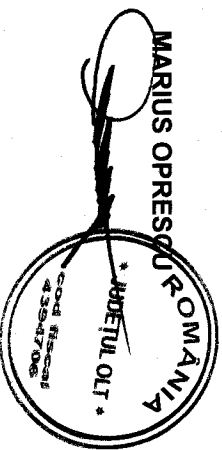
Cod 21

-lei-

Denumirea indicatorilor *)	Cod indicator	Credite de angajament		Credite bugetare		Angajamente bugetare	Angajamente legale	Plati efectuate	Angajamente legale de platit	Cheltuieli efective
		aprobate la finele perioadei de raportare	trimestriale cumulate	aprobate la finele perioadei de raportare	trimestriale cumulate					
A	B	1	2	3	4	5	6	7	8=6-7	9
TOTAL CHELTUIELI ALE SECTIUNII DE DEZVOLTARE (50.08+59.08+63.08+70.08+74.08+79.08)	4908									233,688
Partea III-a CHELTUIELI SOCIAL-CULTURALE (cod 65.08+66.08+67.08+68.08)	6308									233,688
Asigurari si asistenta sociala (cod 68.08.02+68.08.04 la 68.08.06+68.08.11+68.08.15+68.08.50)	6808									233,688
Asistenta sociala pentru familie si copii	680806									233,688

Nota: Se detaliaza pe structura clasificatiei economice (Anexa 7)

Conducatorul institutiei



Conducatorul compartimentului

financiar-contabil

CONSTANTA DUMITRU

CONTUL DE EXECUTIE AL INSTITUTIILOR PUBLICE - CHELTUIELI

la data de 30.09.2021

Cod 21 Capitol 5008

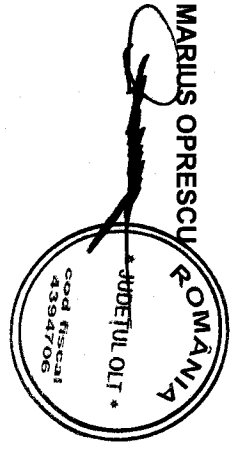
Subcapitol

-lei-

DENUMIREA INDICATORILOR*)	Cod indicator	Credite de angajament		Credite bugetare		Angajamente bugetare	Angajamente legale	Plati efectuate	Angajamente legale de platit	Cheltuieli efective
		1	2	3	4					
A	B									9
TOTAL CHELTUIELI(SECTIUNEA DE FUNCTIONARE+SECTIUNEA DE DEZVOLTARE)										233,688
SECTIUNEA DE DEZVOLTARE (cod 51+55+56+58+70+81+85)										233,688
TITUL VIII PROIECTE CU FINANTARE DIN FONDURI EXTERNE NERAMBURSABILE (FEN) POSTADERARE (cod 56.01 la 56.05+cod 56.07+56.08+56.11+56.15 la 56.18 +56.25+56.27+56.28+56.40)	56									4,916
Mecanismul financiar norvegian (cod 56.18.01 la 56.18.03)	5618									4,916
Finantarea nationala*)	561801									1,052
Finantarea externa nerambursabila*)	561802									3,864
C CHELTUIELI DE CAPITAL ((cod 71+72+75)	70									228,772
TITLUL XIII ACTIVE NEFINANCIARE (cod 71.01 + 71.03)	71									228,772
Active fixe (cod 71.01.01 la 71.01.03+71.01.30)	7101									228,772
Constructii	710101									228,772
A. CHELTUIELILE CURENTE (10+20+30+40+50+51+55+56+58+57+59)	01									4,916

) Se inscriu denumirea si simbolul capitolelor din bugetul aprobat detaliate pe titluri , articole, alineate, pe structura clasificatiei economice (bugetele locale, bugetul creditelor externe, bugetul creditelor interne, bugetul fondurilor externe nerambursabile - sursa D, institutii finantate integral sau partial din venituri proprii/activitati finantate integral din venituri proprii) NOTA: Summele inscise in col. 6 "Plati efectuate" cu semnul minus la Titlul 85, art. 85.01 "Plati efectuate din precedentii si recuperate in anul curent", se inscriu si pe col. 4"Angajamente bugetare" si col. 5 "Angajamente legale" la acelasi cod tot cu semnul minus , astfel incat in col. 7 "Angajamente legale de plati" sa nu fie raportate sume.

Conducatorul institutiei



**Conducatorul compartimentului
financiar-contabil
CONSTANTA DUMITRU**

CONTUL DE EXECUTIE
ABUGETULUI INSTITUTIILOR PUBLICE SI ACTIVITATILOR FINANTATE INTEGRAL SAU PARTIAL DIN VENITURI PROPRII (DE SUBORDONARE LOCALA) -VENITURI

la data de **30.09.2021**

Cod 20

-lei-

Denumirea indicatorilor	Cod indicator	Prevederi bugetare			Drepturi constatate			Incasari realizate	Stingeri pe alte cai decat incasari	Drepturi constatate de incasat
		Aprobate la finele perioadei de raportare	Trimestriale cumulate	Total, din care:	din anii precedenti	din anul curent	6			
A	B	1	2	3=4+5	4	5	6	7	8=3-6-7	
TOTAL VENITURI (cod 00.02+00.15+00.16+00.17+45.10+48.10)	000110	511,344,000	425,103,000	247,174,991	7,227,117	239,947,874	238,572,126		8,602,865	
I. VENITURI CURENTE (cod 00.03+00.12)	0002	421,627,000	341,524,000	217,918,311	7,227,117	210,691,194	209,315,446		8,602,865	
C. VENITURI NEFISCALE (cod 00.13+00.14)	2900	421,627,000	341,524,000	217,918,311	7,227,117	210,691,194	209,315,446		8,602,865	
C1. VENITURI DIN PROPRIETATE (cod 30.10+31.10)	3000	40,000	30,000	15,356	1,672	13,684	13,152		2,204	
Venituri din proprietate (cod 30.10.05+30.10.08+30.10.09+30.10.50)	3010	40,000	30,000	15,356	1,672	13,684	13,152		2,204	
Venituri din concesiuni si inchirieri (cod 30.10.05.30)	301005	40,000	30,000	15,356	1,672	13,684	13,152		2,204	
Alte venituri din concesiuni si inchirieri de catre institutiile publice	30100530	40,000	30,000	15,356	1,672	13,684	13,152		2,204	
C2. VANZARI DE BUNURI SI SERVICII (cod 33.10+34.10+35.10+36.10+37.10)	3300	421,587,000	341,494,000	217,902,955	7,225,445	210,677,510	209,302,294		8,600,661	
Venituri din prestari de servicii si alte activitati (cod 33.10.05+33.10.08+33.10.09+33.10.13+ 33.10.14+ 33.10.16+33.10.17+33.10.19 la 33.10.21+33.10.30 la 33.10.32+33.10.50)	3310	421,258,000	341,168,000	217,580,322	7,225,445	210,354,877	208,979,661		8,600,661	
Venituri din prestari de servicii	331008	8,517,000	6,705,000	7,476,611	1,331,822	6,144,789	4,384,291		3,092,320	
Venituri din valorificarea produselor obtinute din activitatea proprie sau anexa	331016	50,000	40,000	3,262		3,262	3,262			
Venituri din serbari si spectacole scolare, manifestari culturale, artistice si sportive	331019	60,000	50,000	27,500		27,500	27,500			
Venituri din contractele incheiate cu casele de asigurari sociale de sanatate	331021	355,444,000	288,214,000	181,642,099	5,893,623	175,748,476	176,133,758		5,508,341	
Venituri din contractele incheiate cu directiile de sanatate publica din sume alocate de la bugetul de stat	331030	50,015,000	40,015,000	25,168,196		25,168,196	25,168,196			
Venituri din contractele incheiate cu institutiile de medicina	331032	7,000,000	6,000,000	3,130,000		3,130,000	3,130,000			

A	B	1	2	3=4+5	4	5	6	7	8=3-6-7
legala									
Alte venituri din prestari de servicii si alte activitati	331050	172,000	144,000	132,654		132,654	132,654		
Diverse venituri (cod 36.10.04+36.10.32+36.10.50)	3610	8,000	5,000	2,930		2,930	2,930		
Alte venituri	361050	8,000	5,000	2,930		2,930	2,930		
Transferuri voluntare, altele decat subventiile 37.10.01+37.10.03+37.10.04+37.10.50)	3710	321,000	321,000	319,703		319,703	319,703		
Transferuri voluntare, altele decat subventiile 37.10.01+37.10.03+37.10.04+37.10.50) nati si sponsorizari	371001	321,000	321,000	319,703		319,703	319,703		
Transferuri voluntare, altele decat subventiile 37.10.01+37.10.03+37.10.04+37.10.50) nati si sponsorizari	371003	-648,000	-638,000	-9,600		-9,600	-9,600		
Varsaminte din sectiunea de functionare	371004	648,000	638,000	9,600		9,600	9,600		
III. OPERATIUNI FINANCIARE (cod 40.10+41.10)	0016			2,376,052		2,376,052	2,376,052		
Incasari din rambursarea imprumuturilor acordate (cod. 40.10.15+40.10.16)	4010			2,376,052		2,376,052	2,376,052		
Sume utilizate din excedentul anului precedent pentru efectuarea de cheltuieli (cod. 40.10.15.01+40.10.15.02)	401015			1,360,814		1,360,814	1,360,814		
Sume utilizate de administratiile locale din excedentul anului precedent pentru sectiunea de functionare	40101501			1,208,549		1,208,549	1,208,549		
Sume utilizate de administratiile locale din excedentul anului precedent pentru sectiunea de dezvoltare	40101502			152,265		152,265	152,265		
Sume primite in cadrul mecanismului decontarii cererilor de plata	401016			1,015,238		1,015,238	1,015,238		
IV. SUBVENTII (cod 00.18)	4100	33,844,000	27,706,000	18,398,992		18,398,992	18,398,992		
SUBVENTII DE LA ALTE NIVELE ALE ADMINISTRATIEI PUBLICE (cod 42.10+43.10)	0018	5,610,000	5,245,000	2,418,836		2,418,836	2,418,836		
Subventii de la bugetul de stat (cod 42.10.11+42.10.39+ 10.43+42.10.62+42.10.70)	4210	138,000	138,000	6,823		6,823	6,823		
Subventii de la bugetul de stat catre institutii publice finantate partial sau integral din venituri proprii necesare sustinerii derularii proiectelor finantate din fd externe neramb. (FEN) postaderare, aferente perioadei de programare 2014-2020	421070	138,000	138,000	6,823		6,823	6,823		
Subventii de la alte administratii (cod43.10.09+43.10.10+43.10.14 la 43.10.17+43.10.19 + 43.10.25 la 43.10.27+43.10.31+43.10.32+43.10.33+43.10.35)	4310	33,706,000	27,568,000	18,392,169		18,392,169	18,392,169		
Subventii pentru institutii publice	431009	16,215,000	12,442,000	11,692,843		11,692,843	11,692,843		
Subventii din bugetele locale pentru finantarea cheltuielilor curente din domeniul sanatatii	431010	6,881,000	4,881,000	4,135,490		4,135,490	4,135,490		
Subventii din bugetele locale pentru finantarea cheltuielilor	431014	5,610,000	5,245,000	2,418,836		2,418,836	2,418,836		


A	B	1	2	3=4+5	4	5	6	7	8=3-6-7
de capital in domeniul sanatatii									
Sume alocate pentru stimulenti de risc	431040	5,000,000	5,000,000	145,000		145,000	145,000		
Alte sume primite de la UE (Cod 46.10.04)	4610	2,381,000	2,381,000	7,709,279		7,709,279	7,709,279		
Alte sume primite din fonduri de la Uniunea Europeană pentru programele operaționale finanțate din cadrul financiar 2014 - 2020	461004	2,381,000	2,381,000	7,709,279		7,709,279	7,709,279		
Sume primite de la UE/alti donatori în contul platilor efectuate în finanțările aferente cadrului financiar 2014-2020 (cod 48.10.01 la 48.10.05+48.10.11+48.10.12)	4810	53,492,000	53,492,000	772,357		772,357	772,357		
Fondul European de Dezvoltare Regională (FEDR) (cod 48.10.01.01 la 48.10.01.03)	481001	37,238,000	37,238,000						
Sume primite în contul platilor efectuate în anul curent	48100101	37,238,000	37,238,000						
Fondul Social European (FSE) (cod 48.10.02.01 la 48.10.02.03)	481002	16,254,000	16,254,000	772,357		772,357	772,357		
Sume primite în contul platilor efectuate în anul curent	48100201	16,001,000	16,001,000						
Sume primite în contul platilor efectuate în anii anteriori	48100202	253,000	253,000	42,475		42,475	42,475		
Prerofanțare	48100203			729,882		729,882	729,882		
VENTURILE SECTIUNII DE FUNCTIONARE (cod 00.02+00.16+00.17) - TOTAL	000110	449,075,000	363,209,000	235,090,593		227,863,476	226,487,728		8,602,865
I. VENTURI CURENTE (cod 00.03+00.12)	0002	420,979,000	340,886,000	217,908,711	7,227,117	210,681,594	209,305,846		8,602,865
C. VENTURI NEFISCALE (cod 00.13+00.14)	2900	420,979,000	340,886,000	217,908,711	7,227,117	210,681,594	209,305,846		8,602,865
C1. VENTURI DIN PROPRIETATE (cod 30.10+31.10)	3000	40,000	30,000	15,356	1,672	13,684	13,152		2,204
Venturi din proprietate (cod 30.10.05+30.10.08+30.10.09+30.10.50)	3010	40,000	30,000	15,356	1,672	13,684	13,152		2,204
Venturi din concesiuni și închirieri (cod 30.10.05.30) a veniturii din concesiuni și închirieri de către instituțiile publice	301005	40,000	30,000	15,356	1,672	13,684	13,152		2,204
C2. VANZARI DE BUNURI SI SERVICII (cod 33.10+34.10+35.10+36.10+37.10)	3300	420,939,000	340,856,000	217,893,355	7,225,445	210,667,910	209,292,694		8,600,661
Venturi din prestări de servicii și alte activități (cod 33.10.05+33.10.08+33.10.09+33.10.13+33.10.14+33.10.16+33.10.17+33.10.19 la 33.10.21+33.10.30 la 33.10.32+33.10.50)	3310	421,258,000	341,168,000	217,580,322	7,225,445	210,354,877	208,979,661		8,600,661
Venturi din prestări de servicii	331008	8,517,000	6,705,000	7,476,611	1,331,822	6,144,789	4,384,291		3,092,320
Venturi din valorificarea produselor obținute din activitatea proprie sau anexa	331016	50,000	40,000	3,262		3,262	3,262		
Venturi din serbări și spectacole școlare, manifestări culturale, artistice și sportive	331019	60,000	50,000	27,500		27,500	27,500		

A	B	1	2	3=4+5	4	5	6	7	8=3-6-7
Venturi din contractele incheiate cu casele de asigurari sociale de sanatate	331021	355,444,000	288,214,000	181,642,099	5,893,623	175,748,476	176,133,758		5,508,341
Venturi din contractele incheiate cu directiile de sanatate publica din sume alocate de la bugetul de stat	331030	50,015,000	40,015,000	25,168,196		25,168,196	25,168,196		
Venturi din contractele incheiate cu institutiile de medicina legala	331032	7,000,000	6,000,000	3,130,000		3,130,000	3,130,000		
Alte venituri din prestari de servicii si alte activitati	331050	172,000	144,000	132,654		132,654	132,654		
...verse venituri (cod 36.10.04+36.10.32+36.10.50)	3610	8,000	5,000	2,930		2,930	2,930		
Alte venituri	361050	8,000	5,000	2,930		2,930	2,930		
Transferuri voluntare, altele decât subvențiile (cod 37.10.01+37.10.03+37.10.50)	3710	-327,000	-317,000	310,103		310,103	310,103		
Donatii si sponsorizari	371001	321,000	321,000	319,703		319,703	319,703		
Varsaminte din sectiunea de functionare pentru finantarea sectiunii de dezvoltare a bugetului local (cu semnul minus)	371003	-648,000	-638,000	-9,600		-9,600	-9,600		
III. OPERATIUNI FINANCIARE (cod 40.10+41.10)	0016			1,208,549		1,208,549	1,208,549		
Incasari din rambursarea imprumurilor acordate (cod. 40.10.15)	4010			1,208,549		1,208,549	1,208,549		
Sume utilizate din excedentul anului precedent pentru efectuarea de cheltuieli (cod. 40.10.15.01)	401015			1,208,549		1,208,549	1,208,549		
Sume utilizate de administratiile locale din excedentul anului precedent pentru sectiunea de functionare	40101501			1,208,549		1,208,549	1,208,549		
IV. SUBVENTII (cod 00.18)	4100	28,096,000	22,323,000	15,973,333		15,973,333	15,973,333		
SUBVENTII DE LA ALTE NIVELE ALE ADMINISTRATIEI PUBLICE (cod 42.10+43.10)	0018	28,096,000	22,323,000	15,973,333		15,973,333	15,973,333		
Subventii de la alte administratii (cod 43.10.09+43.10.10 3.10.15+43.10.33+43.10.35)	4310	28,096,000	22,323,000	15,973,333		15,973,333	15,973,333		
Subventii pentru institutii publice	431009	16,215,000	12,442,000	11,692,843		11,692,843	11,692,843		
Subventii din bugetele locale pentru finantarea cheltuielilor curente din domeniul sanatatii	431010	6,881,000	4,881,000	4,135,490		4,135,490	4,135,490		
Sume alocate pentru stimulenti de risc	431040	5,000,000	5,000,000	145,000		145,000	145,000		
VENTURILE SECTIUNII DE DEZVOLTARE (cod 00.02+00.15+00.16+00.17+45.10+48.10) - TOTAL	000110	62,269,000	61,894,000	12,084,398		12,084,398	12,084,398		
I. VENTURI CURENTE (cod 00.12)	0002	648,000	638,000	9,600		9,600	9,600		
C. VENTURI NEFISCALE (cod 00.14)	2900	648,000	638,000	9,600		9,600	9,600		
C2. VANZARI DE BUNURI SI SERVICII (cod 36.10+37.10)	3300	648,000	638,000	9,600		9,600	9,600		
Transferuri voluntare, altele decât subvențiile (cod 37.10.04)	3710	648,000	638,000	9,600		9,600	9,600		
Varsaminte din sectiunea de functionare	371004	648,000	638,000	9,600		9,600	9,600		
III. OPERATIUNI FINANCIARE (cod 40.10)	0016			1,167,503		1,167,503	1,167,503		

A	B	1	2	3=4+5	4	5	6	7	8=3-6-7
Incasari din rambursarea imprumurilor acordate (cod. 40.10.15+40.10.16)	4010			1,167,503		1,167,503	1,167,503		
Sume utilizate din excedentul anului precedent pentru efectuarea de cheltuieli (cod. 40.10.15.02)	401015			152,265		152,265	152,265		
Sume utilizate de administratiile locale din excedentul anului precedent pentru sectiunea de dezvoltare	40101502			152,265		152,265	152,265		
Prime primite in cadrul mecanismului decontarii cererilor de plata	401016			1,015,238		1,015,238	1,015,238		
IV. SUBVENTII (cod 00.18)	4100	5,748,000	5,383,000	2,425,659		2,425,659	2,425,659		
SUBVENTII DE LA ALTE NIVELE ALE ADMINISTRATIEI PUBLICE (cod 42.10+43.10)	0018	5,748,000	5,383,000	2,425,659		2,425,659	2,425,659		
Subventii de la bugetul de stat (cod 42.10.39+42.10.62+42.10.70)	4210	138,000	138,000	6,823		6,823	6,823		
Subventii de la bugetul de stat catre institutii publice finantate partial sau integral din venituri proprii necesare sustinerii derularii proiectelor finantate din fd externe neramb. (FEN) postaderare, aferente perioadei de programare 2014-2020	421070	138,000	138,000	6,823		6,823	6,823		
Subventii de la alte administratii (cod 43.10.14+43.10.16+43.10.17+43.10.19 + 43.10.25 la 43.10.27+43.10.31+43.10.32+43.10.35)	4310	5,610,000	5,245,000	2,418,836		2,418,836	2,418,836		
Subventii din bugetele locale pentru finantarea cheltuielilor de capital in domeniul sanatatii	431014	5,610,000	5,245,000	2,418,836		2,418,836	2,418,836		
Alte sume primite de la UE (Cod 46.10.04)	4610	2,381,000	2,381,000	7,709,279		7,709,279	7,709,279		
Alte sume primite din fonduri de la Uniunea European? itru programele operationale finantate din cadrul financiar 2014 - 2020	461004	2,381,000	2,381,000	7,709,279		7,709,279	7,709,279		
Sume primite de la UE/alti donatori in contul platilor efectuate si prefinantari aferente cadrului financiar 2014-2020 (cod 48.10.01 la 48.10.05+48.10.11+48.10.12)	4810	53,492,000	53,492,000	772,357		772,357	772,357		
Fondul European de Dezvoltare Regionala(FEDR) (cod 48.10.01.01 la 48.10.01.03)	481001	37,238,000	37,238,000						
Sume primite in contul platilor efectuate in anul curent	48100101	37,238,000	37,238,000						
Fondul Social European (FSE) (cod 48.10.02.01 la 48.10.02.03)	481002	16,254,000	16,254,000	772,357		772,357	772,357		
Sume primite in contul platilor efectuate in anul curent	48100201	16,001,000	16,001,000						
Sume primite in contul platilor efectuate in anii anteriori	48100202	253,000	253,000	42,475		42,475	42,475		
Prefinantare	48100203			729,882		729,882	729,882		

Conducatorul institutiei

MARIUS OPRESCU



Conducatorul compartimentului

financiar-contabil

CONSTANTA DUMITRU



**CONTUL DE EXECUTIE
A BUCETULUI INSTITUTIILOR PUBLICE SI ACTIVITATILOR FINANATE INTEGRAL SAU PARTIAL DIN VENITURI PROPRII (DE SUBORDONARE LOCALA) - CHELTUIELI**

la data de **30.09.2021**

Cod 21

-lei-

Denumirea indicatorilor *)	Cod indicator	Credite de angajament		Credite bugetare		Angajamente bugetare	Angajamente legale	Plati efectuate	Angajamente legale de platit	Cheltuieli efective
		Aprobate la finele perioadei de raportare	Trimestriale cumulate	Aprobate la finele perioadei de raportare	Trimestriale cumulate					
A	B	1	2	3	4	5	6	7	8=6-7	9
TOTAL CHELTUIELI - SECTIUNEA DE FUNCTIONARE + SECTIUNEA DE DEZVOLTARE (cod 50.10+59.10+63.10+70.10+74.10+79.10)	4910	60,651,000	60,651,000	513,718,000	427,477,000	511,069,986	392,338,015	231,092,103	161,245,912	234,445,093
Partea I-a SERVICII PUBLICE GENERALE (cod 54.10+55.10)	5010			2,613,000	1,970,000	2,598,309	2,450,781	1,760,768	690,013	1,971,979
Alte servicii publice generale (cod 54.10.10+54.10.50)	5410			2,613,000	1,970,000	2,598,309	2,450,781	1,760,768	690,013	1,971,979
Servicii publice comunitare de evidenta a persoanelor	541010			2,613,000	1,970,000	2,598,309	2,450,781	1,760,768	690,013	1,971,979
Partea II-a APARARE, ORDINE PUBLICA SI SIGURANTA NATIONALA (cod 61.10)	5910			6,517,000	5,505,000	6,517,000	4,910,760	3,587,363	1,323,397	3,596,295
Ordine publica si siguranta nationala (cod 61.10.03+61.10.05+61.10.50)	6110			6,517,000	5,505,000	6,517,000	4,910,760	3,587,363	1,323,397	3,596,295
cheltuieli in domeniul ordinii publice si sigurantei nationale	611050			6,517,000	5,505,000	6,517,000	4,910,760	3,587,363	1,323,397	3,596,295
Partea III-a CHELTUIELI SOCIAL-CULTURALE (cod 65.10+66.10+67.10+68.10)	6310	60,651,000	60,651,000	504,588,000	420,002,000	501,954,677	384,976,474	225,743,972	159,232,502	228,876,819
Invatamant (cod 65.10.03 la 65.10.05+65.10.07+65.10.11+65.10.50)	6510			9,000	9,000	9,000				
Invatamant nedefinit prin nivel (cod 65.10.07.04)	651007			9,000	9,000	9,000				
Invatamant special	65100704			9,000	9,000	9,000				
Sanatate (66.10.06+66.10.08+66.10.50)	6610	60,651,000	60,651,000	490,722,000	409,307,000	488,090,966	371,864,687	215,881,891	155,982,796	218,714,489
Servicii medicale in unitati sanitare cu paturi (cod 66.10.06.01+66.10.06.03)	661006	60,651,000	60,651,000	490,722,000	409,307,000	488,090,966	371,864,687	215,881,891	155,982,796	218,714,489
Spitale generale	66100601	60,651,000	60,651,000	490,722,000	409,307,000	488,090,966	371,864,687	215,881,891	155,982,796	218,714,489
Cultura, recreere si religie (cod 67.10.03+67.10.05+67.10.50)	6710			13,857,000	10,686,000	13,854,711	13,111,787	9,862,081	3,249,706	10,162,330

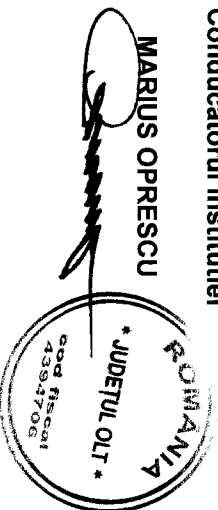
	A	B	1	2	3	4	5	6	7	8=6-7	9
Servicii culturale (cod 67.10.03.03 la 67.10.03.07+67.10.03.09 la 67.10.03.11+67.10.03.15+67.10.03.30)		671003			13,857,000	10,686,000	13,854,711	13,111,787	9,862,081	3,249,706	10,162,330
Muzee		67100303			3,047,000	2,464,000	3,044,977	2,857,177	2,221,606	635,571	2,328,890
Institutiile publice de spectacole si concerte		67100304			10,810,000	8,222,000	10,809,734	10,254,610	7,640,475	2,614,135	7,833,530
Partea a VII-a REZERVA, EXCEDENT/DEFICIT		9610			-2,374,000	-2,374,000			7,480,023	-7,480,023	
EXCEDENT (98.10.96+98.10.97)		9810			-2,374,000	-2,374,000			7,480,023	-7,480,023	
Deficitul sectiunii de functionare		981096			-2,221,000	-2,221,000			1,896,140	-1,896,140	
Excedentul sectiunii de dezvoltare		981097			-153,000	-153,000			5,583,883	-5,583,883	
CHELTUIELILE SECTIUNII DE FUNCTIONARE (cod 50.10+59.10+63.10+70.10+74.10+79.10)		4910			451,296,000	365,430,000	448,732,476	385,243,840	224,591,588	160,652,252	227,216,577
Partea I-a SERVICIIL PUBLICE GENERALE (cod 51.10+54.10+55.10)		5010			2,613,000	1,970,000	2,598,309	2,450,781	1,760,768	690,013	1,971,979
Alte servicii publice generale (cod 54.10.10+54.10.50)		5410			2,613,000	1,970,000	2,598,309	2,450,781	1,760,768	690,013	1,971,979
Servicii publice comunitare de evidenta a persoanelor		541010			2,613,000	1,970,000	2,598,309	2,450,781	1,760,768	690,013	1,971,979
Partea II-a APARARE, ORDINE PUBLICA SI SIGURANTA NATIONALA (cod 61.10)		5910			6,487,000	5,475,000	6,487,000	4,901,160	3,577,763	1,323,397	3,596,295
Ordine publica si siguranta nationala (cod 61.10.03+61.10.05+61.10.50)		6110			6,487,000	5,475,000	6,487,000	4,901,160	3,577,763	1,323,397	3,596,295
Alte cheltuieli in domeniul ordinii publice si sigurantei nationale		611050			6,487,000	5,475,000	6,487,000	4,901,160	3,577,763	1,323,397	3,596,295
Partea III-a CHELTUIELI SOCIAL-CULTURALE (cod 65.10+66.10+67.10+68.10)		6310			442,196,000	357,985,000	439,647,167	377,891,899	219,253,057	158,638,842	221,648,393
Invatamant (cod 65.10.03 la 65.10.05+65.10.07+65.10.11+65.10.50)		6510			9,000	9,000	9,000				
Invatamant nedefinit prin nivel (cod 65.10.07.04)		651007			9,000	9,000	9,000				
Invatamant special		65100704			9,000	9,000	9,000				
Sanatate (66.10.06+66.10.08+66.10.50)		6610			428,330,000	347,290,000	425,783,456	364,780,112	209,390,976	155,389,136	211,604,227
Servicii medicale in unitati cu paturi (cod 66.10.06.01+66.10.06.03)		661006			428,330,000	347,290,000	425,783,456	364,780,112	209,390,976	155,389,136	211,604,227
Spitale generale		66100601			428,330,000	347,290,000	425,783,456	364,780,112	209,390,976	155,389,136	211,604,227
Cultura, recreere si religie (cod 67.10.03+67.10.05+67.10.50)		6710			13,857,000	10,686,000	13,854,711	13,111,787	9,862,081	3,249,706	10,044,076
Servicii culturale (cod 67.10.03.03 la 67.10.03.07+67.10.03.09 la 67.10.03.11+67.10.03.15+67.10.03.30)		671003			13,857,000	10,686,000	13,854,711	13,111,787	9,862,081	3,249,706	10,044,076
Muzee		67100303			3,047,000	2,464,000	3,044,977	2,857,177	2,221,606	635,571	2,289,485
Institutiile publice de spectacole si concerte		67100304			10,810,000	8,222,000	10,809,734	10,254,610	7,640,475	2,614,135	7,754,591

	A	B	1	2	3	4	5	6	7	8=6-7	9
Partea a VII-a REZERVE, EXCEDENT/DEFICIT	9610				-2,221,000	-2,221,000			1,896,140	-1,896,140	
EXCEDENT (98.10.96)	9810				-2,221,000	-2,221,000			1,896,140	-1,896,140	
Excedentul sectiunii de functionare	981096				-2,221,000	-2,221,000			1,896,140	-1,896,140	
CHELTUIELILE SECTIUNII DE DEZVOLTARE (cod 50.10+59.10+63.10+70.10+74.10+79.10)	4910		60,651,000	60,651,000	62,422,000	62,047,000	62,337,510	7,094,175	6,500,515	593,660	7,228,516
Partea II-a APARARE, ORDINE PUBLICA SI SIGURANTA IONALA (cod 61.10)	5910				30,000	30,000	30,000	9,600	9,600		
Ordine publica si siguranta nationala (cod 61.10.03+61.10.05+61.10.50)	6110				30,000	30,000	30,000	9,600	9,600		
Alte cheltuieli in domeniul ordinii publice si sigurantei nationale	611050				30,000	30,000	30,000	9,600	9,600		
Partea III-a CHELTUIELI SOCIAL-CULTURALE (cod 65.10+66.10+67.10+68.10)	6310		60,651,000	60,651,000	62,392,000	62,017,000	62,307,510	7,084,575	6,490,915	593,660	7,228,516
Sanatate (66.10.06+66.10.08+66.10.50)	6610		60,651,000	60,651,000	62,392,000	62,017,000	62,307,510	7,084,575	6,490,915	593,660	7,110,262
Servicii medicale in unitati cu paturi (cod 66.10.06.01+66.10.06.03)	661006		60,651,000	60,651,000	62,392,000	62,017,000	62,307,510	7,084,575	6,490,915	593,660	7,110,262
Spitale generale	66100601		60,651,000	60,651,000	62,392,000	62,017,000	62,307,510	7,084,575	6,490,915	593,660	7,110,262
Cultura, recreere si religie (cod 67.10.03+67.10.05+67.10.50)	6710										118,254
Servicii culturale (cod 67.10.03.03 la 67.10.03.07+67.10.03.09 la 67.10.03.11+67.10.03.15+67.10.03.30)	671003										118,254
Muzee	67100303										39,315
Institutiile publice de spectacole si concerte	67100304										78,939
Partea a VII-a REZERVE, EXCEDENT/DEFICIT	9610				-153,000	-153,000			5,583,883	-5,583,883	
EXCEDENT (98.10.97)	9810				-153,000	-153,000			5,583,883	-5,583,883	
Excedentul sectiunii de dezvoltare	981097				-153,000	-153,000			5,583,883	-5,583,883	

Nota: Se detaliaza pe structura clasificatiei economice (Anexa 7)

Conducatorul institutiei

MARIUS OPRESCU



Conducatorul compartimentului

financiar-contabil
CONSTANTA DUMITRU

[Signature]

CONTUL DE EXECUTIE AL INSTITUTIILOR PUBLICE - CHELTUIELI

la data de 30.09.2021

Cod 21 Capitol 5010

Subcapitol

-lei-

DENUMIREA INDICATORILOR*)	Cod indicator	Credite de angajament		Credite bugetare		Angajamente bugetare	Angajamente legale	Plati efectuate	Angajamente legale de platit	Cheltuieli efective
		1	2	3	4					
TOTAL CHELTUIELI(SECTIUNEA DE FUNCTIONARE+SECTIUNEA DE DEZVOLTARE)		60,651,000	60,651,000	513,718,000	427,477,000	511,069,986	392,338,015	231,092,103	161,245,912	234,445,093
SECTIUNEA DE FUNCTIONARE (cod 01+79+85)				451,296,000	365,430,000	448,732,476	385,243,840	224,591,588	160,652,252	227,216,577
CHELTUIELI CURENTE (10+20+30+40+50+51SF+55SF+57+59)	01			451,435,000	365,569,000	451,435,000	387,946,364	227,294,112	160,652,252	227,216,577
TITLUL I CHELTUIELI DE PERSONAL (cod 10.01 la10.03)	10			317,163,000	255,719,000	317,163,000	317,163,000	173,645,471	143,517,529	169,876,187
Cheltuieli salariale in bani (cod 10.01.01+10.01.03 la 10.01.08 +10.01.10 la 10.01.16 +10.01.30)	1001			308,750,000	248,536,000	308,750,000	308,750,000	169,561,385	139,188,615	165,505,096
Salarii de baza	100101			208,495,000	162,873,000	208,495,000	208,495,000	113,777,881	94,717,119	112,358,045
Sporuri pentru conditii de munca	100105			49,159,000	40,159,000	49,159,000	49,159,000	32,491,149	16,667,851	30,466,960
A" - sporuri	100106			16,671,000	14,281,000	16,671,000	16,671,000	8,386,186	8,284,814	8,184,222
Fu... pentru posturi ocupate prin cumul	100110			1,101,000	971,000	1,101,000	1,101,000	136,808	964,192	128,983
Fond atarent platii cu ora	100111			8,200,000	7,150,000	8,200,000	8,200,000	4,336,289	3,863,711	4,199,811
Indemnizatii platite unor persoane din afara unitatii	100112			92,000	66,000	92,000	92,000	37,432	54,568	40,649
Indemnizatii de delegare	100113			7,000	6,000	7,000	7,000	600	6,400	600
Indemnizatii de hrana	100117			11,727,000	10,294,000	11,727,000	11,727,000	5,341,193	6,385,807	5,658,345
Stimulentul de risc	100129			5,000,000	5,000,000	5,000,000	5,000,000	145,000	4,855,000	137,573
Alte drepturi salariale in bani	100130			8,298,000	7,736,000	8,298,000	8,298,000	4,908,847	3,389,153	4,329,908
Contributi (cod 10.03.01 la 10.03.06)	1003			8,413,000	7,183,000	8,413,000	8,413,000	4,084,086	4,328,914	4,371,091
Contributi de asigurari sociale de stat	100301			400,000	400,000	400,000	400,000	133,071	266,929	505,946
Contributia asiguratorie pentru munca	100307			8,013,000	6,783,000	8,013,000	8,013,000	3,951,015	4,061,985	3,865,145

	A	B	1	2	3	4	5	6	7	8=6-7	9
TITLUL II BUNURI SI SERVICII (cod 20.01 la 20.06+20.09 la 20.16+20.18 la 20.25+20.27+20.30)		20			133,133,000	108,940,000	133,133,000	69,644,364	52,983,029	16,661,335	56,738,833
Bunuri si servicii (cod 20.01.01 la 20.01.09+20.01.30)		2001			37,608,000	31,253,000	37,608,000	21,869,790	15,305,813	6,563,977	16,657,479
Furnituri de birou		200101			613,000	490,000	613,000	290,904	212,975	77,929	233,672
Materiale pentru curatenie		200102			1,214,000	1,074,000	1,214,000	729,204	596,296	132,908	571,013
Electricitat, iluminat si forta motrica		200103			4,917,000	4,294,000	4,917,000	4,917,000	2,842,343	2,074,657	3,026,989
Apa, canal si salubritate		200104			2,055,000	1,745,000	2,055,000	2,055,000	664,549	1,370,451	850,500
Carburanti si lubrifianti		200105			463,000	381,000	463,000	234,092	206,823	27,269	224,141
Piese de schimb		200106			3,091,000	2,575,000	3,091,000	593,030	513,061	79,969	290,553
Transport		200107			800,000	700,000	800,000	424,299	198,020	226,279	308,636
Posta, telecomunicatii, radio, tv, internet		200108			904,000	761,000	904,000	904,000	546,233	357,767	614,020
Materiale si prestari de servicii cu caracter functional		200109			1,410,000	1,152,000	1,410,000	934,791	855,598	79,193	822,991
Alte bunuri si servicii pentru intretinere si functionare		200130			22,141,000	18,081,000	22,141,000	10,787,470	8,649,915	2,137,555	9,714,964
Reparatii curente		2002			3,209,000	2,683,000	3,209,000	424,692	157,617	267,075	418,020
Hrana (cod 20.03.01+20.03.02)		2003			3,625,000	3,285,000	3,625,000	2,129,566	1,341,628	787,938	1,758,795
Hrana pentru oameni		200301			3,625,000	3,285,000	3,625,000	2,129,566	1,341,628	787,938	1,758,795
Medicamente si materiale sanitare (cod 20.04.01 la 20.04.04)		2004			77,356,000	61,978,000	77,356,000	40,706,414	32,072,289	8,634,125	35,320,532
Medicamente		200401			31,051,000	24,926,000	31,051,000	20,349,253	15,685,044	4,664,209	20,964,627
Materiale sanitare		200402			20,670,000	16,152,000	20,670,000	7,381,997	5,733,819	1,648,178	6,036,224
Reactivi		200403			22,500,000	18,000,000	22,500,000	11,704,098	9,802,050	1,902,048	7,208,938
Dezinfectanti		200404			3,135,000	2,900,000	3,135,000	1,271,066	851,376	419,690	1,110,743
Furnituri de natura obiectelor de inventar (cod 20.05.01+20.05.03+20.05.30)		2005			3,567,000	3,016,000	3,567,000	1,228,117	969,805	258,312	151,809
Uniforme si echipament		200501			663,000	559,000	663,000	407	407		32,684
Lenjerie si accesorii de pat		200503			539,000	439,000	539,000	62,985	13,094	49,891	14,723
Alte obiecte de inventar		200530			2,365,000	2,018,000	2,365,000	1,164,725	966,304	208,421	104,402
Deplasari, detasari, transferari (cod 20.06.01+20.06.02)		2006			99,000	79,000	99,000	15,813	15,813		15,813
Deplasari interne, detasari, transferari		200601			99,000	79,000	99,000	15,813	15,813		15,813
Materiale de laborator		2009			1,300,000	1,100,000	1,300,000	1,042,926	990,402	52,524	325,770
Carti, publicatii si materiale documentare		2011			358,000	294,000	358,000	72,077	54,107	17,970	69,042
Pregatire profesionala		2013			399,000	344,000	399,000	126,161	126,161		94,208
Protectia muncii		2014			1,196,000	1,002,000	1,196,000	315,466	236,081	79,385	205,162


	A	B	1	2	3	4	5	6	7	8=6-7	9
Cheltuieli judiciare si extrajudiciare derivate din actiuni in reprezentarea intereselor statului, potrivit dispozitiilor legale		2025			1,000	1,000	1,000				
Alte cheltuieli (cod 20.30.01 la 20.30.04+20.30.06+20.30.07+20.30.09+20.30.30)		2030			4,415,000	3,905,000	4,415,000	1,713,342	1,713,313	29	1,722,203
Reclama si publicitate		203001			8,000	8,000	8,000	2,000	2,000		2,000
Prime de asigurare non-viata		203003			13,000	13,000	13,000	8,411	8,411		8,411
Alte cheltuieli cu bunuri si servicii		203030			4,394,000	3,884,000	4,394,000	1,702,931	1,702,902	29	1,711,792
TITLUL XI ALTE CHELTUIELI (cod 59.01+59.02+59.08+59.11+59.12+59.15+59.17+59.20+59.22+59.25+59.30+59.35)		59			1,139,000	910,000	1,139,000	1,139,000	665,612	473,388	601,557
Sume aferente persoanelor cu handicap neincadrate		5940			1,139,000	910,000	1,139,000	1,139,000	665,612	473,388	601,557
TITLUL XIX PLATI EFECTUATE IN ANII PRECEDENTI SI RECUPERATE IN ANUL CURENT(85.01)		85F			-139,000	-139,000	-2,702,524	-2,702,524	-2,702,524		
Plati efectuate in anii precedenti si recuperate in anul curent (cod 85.01.01)		8501F			-139,000	-139,000	-2,702,524	-2,702,524	-2,702,524		
Plati efectuate in anii precedenti si recuperate in anul curent in sectiunea de functionare a bugetului local		850101			-139,000	-139,000	-2,702,524	-2,702,524	-2,702,524		
SECTIUNEA DE DEZVOLTARE (cod 51+55+56+58+70+81+85)					60,651,000	60,651,000	62,422,000	7,094,175	6,500,515	593,660	7,228,516
TITLUL X Proiecte cu finantare din fonduri externe nerambursabile aferente cadrului financiar 2014-2020 (cod 58.01 la 58.05+58.11+58.12+58.15+58.16+58.30)		58			54,033,000	54,033,000	54,033,000	2,454,478	2,162,495	291,983	2,307,792
Programe din Fondul European de Dezvoltare Regionala (RE) (cod 58.01.01 la 58.01.03)		5801			37,238,000	37,238,000	37,238,000				
Finantarea externa nerambursabila		580102			37,238,000	37,238,000	37,238,000				
Programe din Fondul Social European (FSE) (cod 58.02.01 la 58.02.03)		5802			16,795,000	16,795,000	16,795,000	2,454,478	2,162,495	291,983	2,307,792
Finantarea nationala		580201			1,128,000	1,128,000	1,128,000	381,967	336,534	45,433	359,138
Finantarea externa nerambursabila		580202			15,593,000	15,593,000	15,593,000	2,072,511	1,825,961	246,550	1,948,654
Cheltuieli neeligibile		580203			74,000	74,000	74,000				
CHELTUIELI DE CAPITAL (cod 71+72+75)		70			6,618,000	6,618,000	6,618,000	4,724,187	4,422,510	301,677	4,920,724
TITLUL XIII ACTIVE NEFINANCIARE (cod 71.01 + 71.03)		71			6,618,000	6,618,000	6,618,000	4,724,187	4,422,510	301,677	4,920,724
Active fixe (cod 71.01.01 la 71.01.03+71.01.30)		7101			6,618,000	6,618,000	6,618,000	4,724,187	4,422,510	301,677	4,920,724
Construcii		710101			6,618,000	6,618,000	6,618,000	3,939,202	3,939,202		476,311

A	B	1	2	3	4	5	6	7	8=6-7	9	
Masini, echipamente si mijloace de transport	710102			1,457,000	1,092,000	1,457,000	623,584	346,538	277,046	4,278,255	
Mobilier, aparatura birou si alte active corporale	710103			80,000	70,000	80,000	59,376	59,376		122,846	
Alte active fixe	710130			234,000	234,000	234,000	102,025	77,394	24,631	43,312	
TITLUL XIX PLATI EFECTUATE IN ANII PRECEDENTI SI RECUPERATE IN ANUL CURENT (85.01)	85					-84,490	-84,490	-84,490			
Plati efectuate in anii precedenti si recuperate in anul curent (cu 85.01.02+85.01.05)	8501					-84,490	-84,490	-84,490			
Plati efectuate in anii precedenti si recuperate in anul curent in sectiunea de dezvoltare a bugetului local	850102					-84,490	-84,490	-84,490			
	84			-139,000	-139,000	-2,787,014	-2,787,014	-2,787,014			
A. CHELTUIELILE CURENTE (10+20+30+40+50+51+55+56+58+57+59)	01		54,033,000	54,033,000	505,468,000	419,602,000	505,468,000	390,400,842	229,456,607	160,944,235	229,524,369
TITLUL XIX PLATI EFECTUATE IN ANII PRECEDENTI SI RECUPERATE IN ANUL CURENT (85.01)	85			-139,000		-139,000	-2,787,014	-2,787,014			
Plati efectuate in anii precedenti si recuperate in anul curent (cod 85.01.02+85.01.05)	8501			-139,000		-139,000	-2,787,014	-2,787,014			

*) Se inscriu denumirea si simbolul capitolelor din bugetul aprobat detaliate pe titluri, articole, alineate, pe structura clasificatiei economice (bugetele locale, bugetul creditelor externe, bugetul creditelor interne, bugetul fondurilor externe nerambursabile - sursa D, institutii finantate integral sau partial din venituri proprii/activitati finantate integral din venituri proprii) NOTA: Sumele inscrite in col. 6 "Plati efectuate" cu semnul minus la Titlul 85, art. 85.01 "Plati efectuate din precedenti si recuperate in anul curent", se inscriu si pe col. 4 "Angajamente bugetare" si col. 5 "Angajamente legale" la acelasi cod tot cu semnul minus, astfel incat in col. 7 "Angajamente legale de plati" sa nu fie raportate sume.

Conducatorul institutiei

MARIUS OPRESCU



Conducatorul compartimentului

financiar-contabil

CONSTANTA DUMITRU