

CONSILIUL JUDEȚEAN OLT
RELAȚII CU PUBLICUL

BILANT

NR 12094 DATA 31.10.2022

incheiat la

30.09.2022

- lei -

Nr. rand	Denumirea indicatorilor	Cod	Sold la:	
			inceputul anului	sfarsitul perioadei
A	B	C	1	2
	ACTIVE	01		
	ACTIVE NECURENTE	02		
	Active fixe necorporale (ct.2030000+2050000+2080000+2080100+2080200+ 2330000-2800300-2800500-2800800-2800801-2800809-2900400-2 900500-2900800-2900801-2900809-2930100*)	03	390800	454053
	Instalatii tehnice, mijloace de transport, animale, plantatiile, mobilier, aparatura birotica si alte active corporale (ct.2130100+2130200+2130300+2130400+2140000+ 2310000-2810301-2810302-2810303-2810304-2810400-2910301-2 910302-2910303-2910304-2910400-2930200*)	04	48773651	69058463
	Terenuri si cladiri (cct. 2110100+2110200+2120101+2120102+2120201+2120301+ 2120401+2120501+2120801+2120901+2310000-2810100-2810201 -2810202-2810203-2810204-2810205-2810206-2810207-2810208- 2910100-2910201-2910202-2910203-2910204-2910205-2910206-2 910207-2910208-2930200)	05	967167286	1038434285
	Alte active nefinanciare (ct.2150000)	06		
	Active financiare necurente (investitii pe termen lung) peste un an (ct.2600100+2600200+2600300+2650000+ 2670201+ 2670202+ 2670203+2670204+2670205+2670208 -2960101-2960102 -2960103 -2960200), din care:	07	4345194	4345194
	Titluri de participare (ct.2600100+2600200+2600300-2960101-2960102-2960103)	08	4242760	4242760
	Creante necurente – sume ce urmeaza a fi incasate dupa o perioada mai mare de un an (ct.4110201+4110208+4130200+4280202+4610201+ 4610209 - 4910200 - 4960200), din care:	09	921630	968909
	Creante comerciale necurente – sume ce urmeaza a fi incasate dupa o perioada mai mare de un an (ct 4110201+4110208+4610201+4610209 - 4910200 -4960200)	10	913496	842145
	TOTAL ACTIVE NECURENTE (rd.03+04+05+06+07+09)	15	1021598341	1113260904
	ACTIVE CURENTE	18		
	Stocuri (ct. 3010000+3020100+3020200+3020300+3020400+3020500+ 3020600+3020700+3020800+3020900+3030100+3030200+ 3040100+3040200+3050100+3050200+3070000+3090000+ 3310000+3320000+3410000+3450000+3460000+3470000+ 3490000+3510100+3510200+3540100+3540500+3540600+ 3560000+3570000+3580000+3590000+3610000+3710000+ 3810000+/-3480000+/-3780000-3910000-3920100-3920200-392030 0-3930000-3940100-3940500-3940600-3950100-3950200-3950300 -3950400-3950600-3950700-3950800-3960000-3970000-3970100- 3970200-3970300-3980000-4420803)	19	61344975	60229113
	Creante curente – sume ce urmeaza a fi incasate intr-o perioada mai mica de un an-	20		
	Creante din operatiuni comerciale, avansuri si alte decontari (ct.2320000+2340000+4090101+4090102+4110101+ 4110108+ 4130100+ 4180000+4250000+4280102+ 4610101+ 4610109	21	17784149	10167188

A	B	C	1	2
	+4730109**+4810102+ 4810103+4810200+4810300+4810900+ 4820000+ 4830000 + 4890000 - 4910100-4960100+5120800), din care:			
	Decontari privind Incheierea executiei bugetului de stat din anul curent (ct. 4890101+4890301)	21.1		
	Creante comerciale si avansuri (ct.2320000+2340000+4090101+4090102+ 4110101+ 4110108+4130100 +4180000+4610101+4610109 -4910100 - 4960100), din care :	22	16382850	9694621
	Avansuri acordate (ct.2320000+2340000+4090101+4090102)	22.1		
	Creante bugetare (ct. 4310100**+4310200**+4310300**+4310400**+ 4310500**+4310700**+4370100**+4370200**+ 4370300**+ 4420400+4420800**+ 4440000**+ 4460000** 4480200+ 4610102+ 4630000+4640000 + 4650100+4650200+4660401+ 4660402+ 4660500+4660900+ 4810101**+ 4810102**+ 4810103**+ 4810900**+4820000** - 4970000), din care:	23	6562469	6455875
	Creantele bugetului general consolidat (ct.4630000+4640000+4650100+4650200+4660401+4660402+4660500+ 4660900 - 4970000)	24	3588381	5246187
	Creante din operatiuni cu fonduri externe nerambursabile si fonduri de la buget (ct.4500100+4500300+4500501+4500502+4500503+4500504+ 4500505+4500700+ 4510100+4510300 + 4510500 +4530100+ 4540100+4540301+4540302+ 4540501+4540502+4540503+ 4540504+4550100+ 4550301+4550302+4550303+ 4560100+ 4560303+ 4560309+4570100+4570201+4570202+4570203+4570205+4570206+4570209+4570301+4570302+ 4570309+4580100+ 4580301+4580302+ 4610103+ 4730103** +4740000+4760000), din care:	25	16945673	39279438
	Sume de primit de la Comisia Europeana (ct.4500100+4500300+4500501+4500502+4500503+ 4500504+4500505+4500700)	26		
	Imprumuturi pe termen scurt acordate (ct.2670101+2670102+2670103+2670104+2670105+ 2670108+2670801 +2670802+ 2670803+2670804+ 2670805+ 2670809+4680101+ 4680102 +4680103+ 4680104 +4680105+4680106+4680107+ 4680108+ 4680109 + 4690103+4690105+ 4690106+4690108+ 4690109)	27		45964160
	Total creante curente (rd. 21+23+25+27)	30	41292291	101866661
	Investitii pe termen scurt (ct.5050000-5950000)	31		
	Conturi la trezorerii si institutii de credit :	32		
	Conturi la trezorerie, casa in lei (ct. 5100000+5120101+5120501+5130101+5130301+5130302+5140101+5140301+5140302+5150101+5150103+5150301+5150500+5150800+5160101+5160301+5160302+5170101+5170301+5170302+5200100+5210100+5210300+5230000+5250101+5250102+5250301+5250302+5250400+5260000+5270000+5280000+5290101+5290201+5290301+5290400+5290901+5310101+5500101+5510000+5520000+5550101+5550400+5570101+5580101+5580201+5590101+5600101+5600300+5600401+5610100+5610300+5620101+5620300+5620401+5710100+5710300+5710400+5740101+5740102+5740301+5740302+5740400+5750100+5750300+5750400-7700000)	33	51858094	73702170
	Dobânda de încasat, alte valori, avansuri de trezorerie (ct.5180701+5320100+5320200+5320300+5320400+ 5320500+5320600+ 5320800+5420100)	33.1	134225	293165
	depozite	34		
	Conturi la institutiile de credit, BNR, casa in valuta (ct. 5110101+5110102+5120102+5120402+5120502+5130102+5130202+5140102+5140202+5150102+5150202+5150302+5160102+5160202+5170102+5170202+5290102+5290202+5290302+5290902+5310402+5410102+5410202+5500102+	35	707149	1080125

A	B	C	1	2
	5550102+555020 370202+5580102+5580202+5580302+5580303+5590102+5590202+5600102+5600103+5600402+5620102+5620103+5620402)			
	Dobânda de încasat, avansuri de trezorerie (ct.5180702+5420200)	35.1		
	depozite	36		
	Total disponibilitati si alte valori (rd.33+33.1+35+35.1)	40	52699468	75075463
	Conturi de disponibilitati ale Trezoreriei Centrale si ale trezoreriilor teritoriale (ct. 5120600+5120700+5120901+5120902+5121000+5240100+5240200+5240300+5550101+5550102+5550103 -7700000)	41		
	Dobânda de încasat, alte valori, avansuri de trezorerie (ct. 5320400+5180701+5180702)	41.1		
	Cheptuiele în avans (ct. 4710000)	42	2175	2297
	TOTAL ACTIVE CURENTE (rd.19+30+31+40+41+41.1+42)	45	155338909	237173534
	TOTAL ACTIVE (rd.15+45)	46	1176937250	1350434438
	DATORII	50		
	DATORII NECURENTE- sume ce urmeaza a fi platite dupa o perioada mai mare de un an	51		
	Sume necurente- sume ce urmeaza a fi platite dupa o perioada mai mare de un an (ct.2890200+4010200+4030200+4040200+4050200+4280201+4620201+ 4620209 + 5090000), din care:	52	372968	195027
	Datori comerciale (ct.4010200+4030200+ 4040200+4050200+4620201+ 4620209)	53	26532	5469
	Împrumuturi pe termen lung (ct.1610200+1620200+1630200+1640200+1650200 +1660201+1660202+1660203+ 1660204+1670201+ 1670202+1670203 +1670208 +1670209-1690200)	54	90432289	86511294
	Provizioane (ct. 1510201+1510202+1510203+1510204+1510208)	55	125219	42499
	TOTAL DATORII NECURENTE (rd.52+54+55)	58	90930474	86748820
	DATORII CURENTE - sume ce urmeaza a fi platite într-o perioada de pana la un an	59		
	Datori comerciale, avansuri si alte decontari (ct.2890100+4010100+4030100+4040100+4050100+ 4080000+ 4190000+ 4620101+4620109 +4730109+ 4810101+4810102+ 4810103+4810200+ 4810300+ 4810900+4820000+ 4830000+4890000+ 5090000+ 5120800), din care:	60	23003682	31010789
	Decontari privind încheierea executiei bugetului de stat din anul curent (ct. 4890201)	60.1		
	Datori comerciale si avansuri (ct. 4010100+4030100+4040100+4050100+ 4080000+ 4190000+ 4620101), din care:	61	21875090	29461151
	Avansuri primite	61.1		
	Datori catre bugete (ct. ct. 4310100+4310200+4310300+4310400+4310500+4310600+ 4310700+4370100+4370200+4370300+4400000+4410000+ 4420300+4420801+4440000+4460100+4460200+4480100+ 4550501+4550502+4550503+4620109+4670100+4670200+ 4670300+ 4670400+4670500+4670900+ 4730109+4810900), din care:	62	16546983	16995401
	Datoriile institutiilor publice catre bugete	63		
	Contributii sociale (ct. 4310100+4310200+4310300+4310400+4310500+ 4310600+4310700+4370100+4370200+4370300)	63.1	14414794	14061783
	Sume datorate bugetului din Fonduri externe nerambursabile (ct.4550501+4550502+4550503)	64		
	Datori din operatiuni cu Fonduri externe nerambursabile si fonduri de la buget, alte datorii catre alte organisme internationale (ct. 4500200+4500400+4500600+4510200+4510401+4510402+4510409+4510601+4510602+	65	3651122	3617607

A	B	C	1	2
	4510603+4510604+510606+4510609+4520100+4520200+4530200+4540200+4540401+4540402+4540801+4540802+4540603+4550200+4550401+4550402+4550403+4550404+4550409+4560400+4580401+4580402+4580501+4580502+4590000+4620103+ 4730103+ 4760000)			
	din care: sume datorate Comisiei Europene (ct.4500200+4500400+4500600+4590000+4620103)	66		
	Împrumuturi pe termen scurt - sume ce urmează a fi plătite într-o perioadă de până la un an (ct.5180801+5180803+5180604+5180605+5180606 + 5180608+5180809+5180800+5190101+5190102 + 5190103+ 5190104+5190105+ 5190106+ 5190107+ 5190108+5190109+5190110+ 5190180+ 5190190)	70		45964160
	Împrumuturi pe termen lung – sume ce urmează a fi plătite în cursul exercițiului curent (ct.1610100+1620100+1630100+1640100+1650100+ 1660101+1660102 +1660103+1660104+1670101+ 1670102+1670103+1670108+1670109+ 1680100 + 1680200+1680300 +1680400+1680500+1680701+ 1680702+ 1680703+1680708+1680709 -1690100)	71		2459091
	Salariile angajaților (ct.4210000+4230000+4260000+4270100+4270300+4280101)	72	16299891	16613550
	Alte drepturi cuvenite altor categorii de persoane (pensii, indemnizații de somaj, burse) (ct.4220100+4220200+4240000+4260000+4270200+4270300+4290000+4380000), din care:	73	-14088	390427
	Pensii, indemnizații de somaj, burse	73.1		
	Venituri în avans (ct.4720000)	74	118860	53272
	Provizioane (ct. 1510101+1510102+1510103+1510104+1510108)	75		56040
	TOTAL DATORII CURENTE (rd.60+82+65+70+71+72+73+74+75)	78	59606250	117160337
	TOTAL DATORII (rd.58+78)	79	150536724	203909157
	ACTIVE NETE = TOTAL ACTIVE – TOTAL DATORII = CAPITALURI PROPRII (rd.80= rd.46-79 = rd.90)	80	1026400526	1146525281
	CAPITALURI PROPRII	83		
	Rezerve, fonduri (ct.1000000+1010000+1020101+1020102+1030000+1040101+1040102+1050100+1050200+1050300+1050400+1050500+ 1060000+1320000+ 1330000+1390100)	84	839047437	860848388
	Rezultatul raportat (ct.1170000- sold creditor)	85	92894600	187681380
	Rezultatul raportat (ct.1170000- sold debitor)	86		
	Rezultatul patrimonial al exercițiului (ct.1210000- sold creditor)	87	94458489	98195513
	Rezultatul patrimonial al exercițiului (ct.1210000- sold debitor)	88		
	TOTAL CAPITALURI PROPRII (rd.84+85-86+87-88)	90	1026400526	1146525281

Conducatorul Institutiei

MARIUS OPRESCU



Conducatorul compartimentului
finanțiar-contabil
CONSTANTA DUMITRU

BUGETUL LOCAL

CONTUL DE REZULTAT PATRIMONIAL

la data de 30.09.2022

Cod 02

-lei-

Nr. crt	Denumirea indicatorilor	Cod rand	An precedent	An curent
A	B	C	1	2
I	VENITURI OPERATIONALE	01		
1.	Venituri din impozite, taxe, contributiile de asigurari si alte venituri ale bugetelor (ct.7300100+7300200+7310100+7310200+7320100+ 7330000+ 7340000+ 7350100+7350200+7350300+7350400+ 7350500+ 7350800+7360100+7390000+7450100+7450200+ 7450300+ 7450400+ 7450500+7450900+ 7460100+ 7460200+ 7460300+ 7460900)	02	140,798,534	185,649,002
2.	Venituri din activitati economice (ct.7210000+7220000+7510100+ 7510200+/-7090000)	03	210,551,000	211,531,787
3.	Finantari, subventii, transferuri, alocatii bugetare cu destinatie speciala (ct. 7510500+7710000+7720100+7720200+7730000+7740100+7740200+7750000+7780000+7780000+7790101+790109)	04	73,677,967	94,399,550
4.	Alte venituri operationale (ct.7140000+7180000+7500000+7510300+7510400+7810200+7810300 +7810401+7810402+7770000)	05	2,077,147	3,458,059
	TOTAL VENITURI OPERATIONALE (rd.02+03+04+05)	06	427,102,648	495,038,398
II.	CHELTUIELI OPERATIONALE	07		
1.	Salariile si contributiile sociale aferente angajatilor (ct.6410000+6420000+6450100+6450200+6450300+ 6450400+ 6450500+6450600+ 6450700+6450800+6460000+6470000)	08	246,439,589	247,657,754
2.	Subventii si transferuri (ct.6700000+6710000+6720000+6730000+6740000+ 6750000+ 6760000+ 6770000+ 6780000+6790000)	09	40,180,558	30,021,460
3.	Stocuri, consumabile, lucrari si servicii executate de terti (ct.6010000+6020100+6020200+6020300+6020400+ 6020500+ 6020600+ 6020700+6020800+6020900+6030000+ 6080000+ 6070000+6080000+6090000+6100000+ 6110000+ 6120000+ 6130000+6140000+6220000+6230000+6240100+ 6240200+ 6260000+6270000+6280000+6290100)	10	78,372,954	85,295,308
4.	Cheltuieli de capital, amortizari si provizioane (ct.6290200+6810100+6810200+6810300+6810401+6810402+6820101+ 6820109+6820200+ 6890100+ 6890200)	11	24,815,535	28,843,728
5	Alte cheltuieli operationale	12	1,522,257	1,268,863



A	B	C	1	2
	(ct.6350000- 0000+6580000+6580101+6580109)			
	TOTAL CHELTUIELI OPERATIONALE (rd.08+09+10+11+12)	13	391,330,893	393,087,113
III.	REZULTATUL DIN ACTIVITATEA OPERATIONALA	14		
	- EXCEDENT (rd.06- rd.13)	15	35,771,755	101,951,285
	- DEFICIT (rd.13- rd.06)	16		
IV.	VENITURI FINANCIARE (ct. 7630000+7640000+7650100+7650200+7660000+7670000+7680000+7690000+7860300+7860400)	17	35	43
V.	CHELTUIELI FINANCIARE (ct. 6630000+6640000+6650100+6650200+6660000+6670000+6680000+6690000+6880300+6880400+6880800)	18	1,133,646	3,490,844
VI.	REZULTATUL DIN ACTIVITATEA FINANCIARA	19		
	- EXCEDENT (rd.17- rd.18)	20		
	- DEFICIT (rd.18- rd.17)	21	1,133,611	3,490,801
VII.	REZULTATUL DIN ACTIVITATEA CURENTA	22		
	- EXCEDENT (rd.15+20-16-21)	23	34,638,144	98,460,484
	- DEFICIT (rd.16+21-15-20)	24		
VIII.	VENITURI EXTRAORDINARE (ct.7910000)	25	35,218	3,963
IX	CHELTUIELI EXTRAORDINARE (ct.6900000+6910000)	26	80,613	268,934
X	REZULTATUL DIN ACTIVITATEA EXTRAORDINARA	27		
	- EXCEDENT (rd.25-rd.26)	28		
	- DEFICIT (rd.26-rd.25)	29	45,395	264,971
XI	REZULTATUL PATRIMONIAL AL EXERCITIULUI (BRUT)	29.1		
	- EXCEDENT (rd. 23+28-24-29)	29.2	34,592,749	98,195,513
	- DEFICIT (rd. 24+29-23-28)	29.3		
	Cheltuieli cu Impozitul pe profit (din ct. 6350000**, 6350200)	29.4		
	REZULTATUL PATRIMONIAL AL EXERCITIULUI (NET)	30		
	- EXCEDENT (rd. 29.2 - rd.29.4)	31	34,592,749	98,195,513
	- DEFICIT (rd. 29.3 + rd.29.4)	32		

*) Nota: Datele se preiau din contul 6350000 pentru coloana 1

***) Nota: Datele se preiau din contul 6350000 pentru coloana 1 la raportarile trim. II si III cu sumele determinate potrivit prevederilor art.13 alin.(2) lit. b) din Legea nr. 227/2015 privind Codul Fiscal.

Conducatorul institutiei

MARIUS OPRESCU

Conducatorul compartimentului
financiar-contabil
CONSTANTA DUMITRU



DENUMIREA INDICATORULUI	Cod rand	TOTAL	CASA ct. 5310101	Buget de stat 7 ct. 5200100/ 7700000	Buget local ct. 5210100/ 7700000	Buget asignarii (asig. ratiu) sociale de stat ct. 5250101 - 5250102/ 7700000	Buget asigurari pentru somaj ct. 5740101 + 5740102/ 7700000	Buget Fond national de asigurari sociale de sanatate ct. 5750100/ 7700000	Buget Fond pentru pensiile militare ct. 5750100/ 7700000	Buget rezervelor statului ct. 5240100/ 7700000	Buget instituti publice finantate integral din venituri proprii 5600101/ 7700000	Buget instituti publice finantate din venituri proprii si suveniri 5910101/ 7700000	Buget activitati finantate din venituri proprii si buget activitati privatizate 5620101/ 7700000	Buget imprumuturi interne si externe ct. 5130101+ 5140101+ 5160101+ 5170101/ 7700000	Buget fonduri externe neramb (surse) 5150103/ 7700000	Alte disponibile (ct. 530)	
A	B	1	2	3	4	5	6	7	8	9	10	11	12	13	14	15	
V. NUMERAR SI ECHIVALENT DE NUMERAR LA SFARSITUL PERIOADEI (rd. 13+rd. 14+rd. 1-14-2-14.3)	15	73702170	0		54135706						13615423	300853	8150				5642038

*) La unitatile administrative-teritoriale si la unitatile de invatamant preuniversitar coloana 3 nu se aduna in coloana 1 -Total

***) Randurile 14.1.*Sume recuperate din excedentul anului precedent*se completeaza pentru bugetele:locale, institutiilor publice finantate integral sau partial din venituri proprii, activitatilor finantate integral din venituri proprii, fondurilor externe nerambursabile(sursa 08/D) in situatia existentei unui buget de venituri si cheltuieli, activ. de privatizare, Fondului de mediu astfel:

- cu sume recuperate din excedentul anilor precedenti;

- cu sume vrate din fondul spitalului in excedentul bugetului de venituri proprii al unitatii sanitare publice completeaza astfel: pentru bugetele: locale, institutiilor publice finantate integral sau partial din venituri proprii, activitatilor finantate integral din venituri proprii si buget activitati privatizate, Fondului de mediu-cu sumele utilizate din excedentul

anului precedent pentru efectuarea de cheltuieli, acoperirea golurilor temporare de casa;

- pentru bugetul institutiilor publice finantate integral din venituri proprii si bugetul activitatilor finantate integral din venituri proprii -- cu sumele transferate din excedent la bugetul local

- pentru bugetul asigurarilor sociale de stat, bugetul asigurarilor de somaj, bugetul Fondului national unic de asigurari sociale de sanatate, bugetul Fondului de mediu, bugetul institutiilor publice finantate integral din venituri proprii, bugetele institutiilor finantate integral din venituri proprii si bugetul activitatii de privatizare si bugetul fondurilor externe nerambursabile(sursa 08/D) in situatia existentei unui buget de venituri si cheltuieli -- cu sume transferate si excedent pentru constitutia de depozite in trezorerie.

****) Randul 14.3.*Sume transferate din disponibil neutilizat la finele anului precedent* se completeaza pentru: bugetul fondurilor externe nerambursabile (sursa 08/D) in situatia existentei doar a buget de cheltuieli, bugetul creditelor intrabugetul creditelor externe -- cu sumele transferate la inceputul anului din disponibil neutilizat la finele anului precedent.

Conducatorul institutiei

Conducatorul compartimentului financiar-contabil

Viza trezorerie

MARIUS OPRESCU

CONSTANTA DUMITRU



[Handwritten signature]



SITUATIA FLUXURILOR DE TREZORERIE

la data de 30.09.2022

Cod 04

-lei-

Denumirea indicatorilor A	Cod rand B	Total 1	Casa in valuta 2	Alte disponibilitati 3
I. NUMERAR DIN ACTIVITATEA OPERATIONALA	01			
1. Incasari	02	10,637,172		10,637,172
2. Plati	03	10,264,900		10,264,900
3. Numerar net din activitatea operationala (rd. 02-rd.03)	04	372,272		372,272
II. NUMERAR DIN ACTIVITATEA DE INVESTITII	05			
1. Incasari	06			
2. Plati	07			
3. Numerar net din activitatea de investitii (rd.06-07)	08			
III. NUMERAR DIN ACTIVITATEA DE FINANTARE	09			
1. Incasari	10	707		707
2. Plati	11			
3. Numerar net din activitatea de finantare (rd.10-rd.11)	12	707		707
IV. CRESTEREA (DESCRESTEREA) NETA DE NUMERAR SI ECHIVALENT DE NUMERAR (rd.04+rd.08+rd.12)	13	372,979		372,979
V. NUMERAR SI ECHIVALENT DE NUMERAR LA INCEPUTUL ANULUI	14	707,149		707,149
1.Diferente de curs favorabile	15			
2.Diferente de curs nefavorabile	16			
VI. NUMERAR SI ECHIVALENT DE NUMERAR LA FINELE PERIOADEI (rd.13+14 +15-16)	17	1,080,128		1,080,128

NOTA: Coloanale se completeaza astfel:

Col.1 TOTAL - (col.2+col.3+.....n)

Col.2 - ct. 5310402 "Casa in valuta"

Col.3 si urmatoarele - ct. de disponibilitati in lei si in valuta la unitati bancare: (5xxxxxx)

Conducatorul Institutiei

MARIUS OPRESCU

Conducatorul compartimentului
financlar-contabil
CONSTANTA DUMITRU

DISPONIBIL DIN MILLOACE CU DESTINATIE SPECIALA

la data de 30.09.2022

Cod 05

-lei-

Denumirea Indicatorilor	Nr. rand	Disponibil la începutul anului	Incasari	Plati	Disponibil la sfarsitul perioadei
A	B	1	2	3	4=1+2-3
TOTAL (rd.02 la 15) din care:	01	4,959,038	2,493,366	1,324,693	6,127,711
-Sume primite ca donatii si sponsorizari (ct. 5500101, ct. 5500102/analitice distincte)	02	44,434		10,000	34,434
-Garantii materiale retinute gestionarilor conform Legii nr.22/1969 (ct. 5500101, ct. 5500102/analitice distincte)	03	447,594	63,669	25,590	485,673
-Sume primite din fondurile de contoparânda constituie potrivit legii (ct. 5500101, ct. 5500102/analitice distincte)	04				
-Paza obsteasca comunală (ct. 5500101, ct. 5500102/analitice distincte)	05				
-Disponibil din fonduri cu destinatie speciala reprezentand alocatia pentru nou-rascut conform Legii 416/2001 (ct. 5500101, ct. 5500102/analitice distincte)	06				
-Disponibil din fonduri cu destinatie speciala reprezentand sprijin producatorilor agricoli conform O.U.G.nr. 72/2003 (ct. 5500101, ct. 5500102/analitice distincte)	07				
-Sume primite din credite externe contractate de stat pentru finantarea Programului de pietruire a drumurilor comunale (ct. 5500101, ct. 5500102/analitice distincte)	08				
-Sume primite din fondul de tezaur	09				
-Sume primite din rezultatul executiei bugetare din anii precedenti (ct. 5500101, ct. 5500102/analitice distincte)	10				
Alte disponibilitati cu destinatie speciala (ct. 5500101, ct. 5500102/analitice distincte)	11	4,467,010	2,429,697	1,289,103	5,607,604
Disponibil din sume alocate din venituri din privatizare conform O.G. nr. 31/2007 (ct. 5500101, ct. 5500102/analitice distincte)	12				
- Ajutor financiar in echivalent a 100 euro acordat cadrelor didactice din invatamantul preuniversitar (ct. 5500101, ct. 5500102/analitice distincte)	13				

A	B	1	2	3	4=1+2-3
Disponibil din cofinanțarea de la bugetul de stat (ct. 5500101, ct. 5500102/analitice distincte)	14				
Disponibil al institutiilor publice finanțate integral de la bugetul local, din sume indisponibilizate pe baza de titlu executiv (ct. 5500101, ct. 5500102/analitice distincte)	15				

Conducatorul institutiei

MARIUS OPRESCU OM/AN/4
 INDIETUL OLT +
 cod fiscal 4384708

Conducatorul compartimentului

financiar-contabil
CONSTANTA DUMITRU

Anexa nr.1 la normele metodologice
(Anexa nr.19 la situatiile financiare)

Situatia platilor efectuate si a sumelor declarate pentru cota-parte aferenta cheltuielilor finantate din FEN postaderare

La data de **30.09.2022**

Cod 02 / 10. - 50022 - B.L.

-lei-

Denumirea programului cu finantarea UE/fiit donatori	Cod rand	Plii efectuate de la titlul 56 si 58	din care:		Sume in curs de solictare la rambursare aferente cheltuielilor efectuate in anul curent	Sume in curs de solictare la rambursare in anul curent efectuate in anii anterioi	Sume solictate la rambursare aferente cheltuielilor efectuate in anul curent	Sume solictate la rambursare aferente cheltuielilor efectuate in anul curent afiate in curs de autorizare	Suma solictate la rambursare in anul curent aferente cheltuielilor efectuate in anii anterioi afiate in curs de autorizare	Suma rambursate aferente cheltuielilor efectuate in anul curent	Suma rambursate aferente cheltuielilor efectuate in anul curent	Suma rambursate in anul curent	Suma rambursate in anul curent	Suma de autorizate de management	Suma de autorizate de management	Prerfanzare dedusa din sumele solictate la rambursare aferente cheltuielilor efectuate in anul curent	Prerfanzare dedusa din sumele solictate la rambursare aferente cheltuielilor efectuate in anii anterioi	Suma nerugii rezultata din aferente cheltuielilor efectuate in anul curent si in anii anterioi	Suma nerugii rezultata din sumele solictate la rambursare aferente cheltuielilor efectuate in anul curent
			1	2															
A			1	2	3=2-5	4	5=6+8+10+12+15	6	7	8	9	10	11	12	13	14	15		
Programme din Fondul European de Dezvoltare Regionala (FEDR) (58.01)	3.2	58515518	49202055	16796794	10486	32415271	29282821	248500	3122450	21083789		185017							
Programme din Fondul Social European (FSE) (58.02)	3.3	3286935	2779334	987493	17717	1792441	1195578	818723	595863	2276422									
Total (cod01 la 24)	4.0	61802453	51981959	17774277	28203	34207712	30488399	1067223	3719313	23360211		185017							

*) Sa completezeza cu urmatoarele coduri:

- 09-pentru sursa 01
- 10-pentru sursa 02
- 11-pentru sursa 03
- 12-pentru sursa 04
- 13-pentru sursa 05
- 15-pentru sursa 10

Conducatorul Institutiei

MARIUS OPRESCU




Conducatorul compartimentului

financiar-contabil
CONSTANTA DUMITRU




**Anexa nr. 1 la normele metodologice
(Anexa nr. 19 la situatiile financiare)
Situatia platilor efectuate si a sumelor declarate pentru cota-parte aferenta cheltuielilor finantate din FEN postaderare**

la data de **30.09.2022**

Cod 07

1/3 - *50.09* - *R.F.*

-lei-

Denumirea programului cu finantare UE/altii donatori	Cod rand	Plati efectuate de la titlul 68 si 68	din care:		Suma in cure de solictare in rambursare aferenta cheltuielilor efectuate in anul curent	Suma in curs de solictare la rambursare aferenta cheltuielilor efectuate in anii anteriori	Suma solictata la rambursare aferenta cheltuielilor efectuate in anul curent de autorizare	Suma solictata la rambursare in anul curent aferenta cheltuielilor efectuate in curs de autorizare	Suma rambursata aferenta cheltuielilor efectuate in anul curent	Suma rambursata in anul curent aferenta cheltuielilor efectuate in anii anteriori	Suma reautorizate de autoritatea de management aferenta cheltuielilor efectuate in anul curent	Suma neautorizate de management aferenta cheltuielilor efectuate in anul curent	Prerfinitare deducta din sumele solictate la rambursare aferenta cheltuielilor efectuate in anul curent	Perfianam deducta din sumele solictate la rambursare aferenta cheltuielilor efectuate in anii anteriori	Suma rezultate din nereguli aferente cheltuielilor efectuate in anul curent si in anii anteriori	Suma rezultate din nereguli deducta din sumele solictate la rambursare aferente cheltuielilor efectuate in anul curent
			Plati efectuate pentru cota-parte FEN (altneat 02)	Suma de solictare in rambursare aferenta cheltuielilor efectuate in anul curent												
A		1	2	3=2-5	4	5=6+8+10+12+15	6	7	8	9	10	11	12	13	14	15
Programe din Fondul European de Dezvoltare Regionala (FEDR) (58.01)	32	5617751	4775000			4775000	4550987		224013	6630453						
Total (cod01 la 24)	40	5617751	4775000			4775000	4550987		224013	6630453						

*) Se completeaza cu urmatoarele coduri:

- 08-pentru sursa 01
- 10-pentru sursa 02
- 11-pentru sursa 03
- 12-pentru sursa 04
- 13-pentru sursa 05
- 15-pentru sursa 10

Conducatorul institutiei)

MARIUS OPRESCU

Marius Opreescu



Conducatorul compartimentului

financiar-contabil
CONSTANTA DUMITRU

Constanta Dumitru

grg

Anexa nr.1 la normele metodologice
(Anexa nr.19 la situatiile financiare)
Situatia platilor efectuate si a sumelor declarate pentru cota-parte aferenta cheltuielilor finantate din FEN postaderare

la data de **30.09.2022**

Cod 10 / 15. - 30.10.2022 - 29.11.

Denumirea programului cu finantare UE/alt donator	Cod rand	Plii efectuate de la titlul 56 si 58	din care:		Suma in curs de solictare la rambursare la rambursare aferente cheltuielilor efectuate in anul curent	Suma de solictare la rambursare la rambursare aferente cheltuielilor efectuate in anul anterior	Suma solictate la rambursare aferente cheltuielilor efectuate in anul curent de autorizare	Suma solictate la rambursare in anul curent aferente cheltuielilor efectuate in curs de autorizare	Suma rambursata aferente cheltuielilor anului curent	Suma rambursata in anul curent aferente cheltuielilor efectuate in anul anterior	Suma de reautorizate de management aferente cheltuielilor efectuate in anul curent	Suma de reautorizate de management aferente cheltuielilor efectuate in anul curent	Prelunat/re dedusa din sumele solictate la rambursare aferente cheltuielilor efectuate in anul curent	Prelunat/re dedusa din sumele solictate la rambursare aferente cheltuielilor efectuate in anul anterior	Suma nereguli aferente cheltuielilor efectuate in anul curent si in anul anterior	Suma rezultata din nereguli aferente cheltuielilor efectuate la rambursare aferente cheltuielilor efectuate in anul curent
			Plii efectuate pentru cota-parte FEN (altrneat 02)	Plii efectuate pentru cota-parte FEN (altrneat 02)												
A		1	2	3-2-5	4	5=6+8+10+12+15	6	7	8	9	10	11	12	13	14	15
Programa din Fondul European de Dezvoltare Regionala (FEDR) (58.01)	32	8575480	8575480			8575480			8575480							
Programa din Fondul Social European (FSE) (58.02)	33	17850	17850							20921					28879	
Total (codul la 24)	40	8593330	8593330			8575480			8575480	20921				28879		

*) Se completeaza cu urmatoarele coduri:

- 09-pentru sursa 01
- 10-pentru sursa 02
- 11-pentru sursa 03
- 12-pentru sursa 04
- 13-pentru sursa 05
- 15-pentru sursa 10

Conducatorul institutiei

MARIUS OPRESCU




Conducatorul compartimentului

financiar-contabil
CONSTANTA DUMITRU





**Situatia platilor efectuate
din fonduri externe nerambursabile (FEN) postaderare (titlul 56 si titlul 58)**

la data de **30.09.2022**

-lei-

Nr. Crt	Denumirea Indicatorilor	Cod rand	Buget de stat (901-stat)	Buget local (902-local)	Bugetul asiguratorilor sociale de stat (903-basa)	Bugetul asiguratorilor pentru somaj (904-somaj)	Bugetul Fondului national unic de asigurari sociale de sanatate (905-sanatate)	Bugetul institutiilor publice si activitatilor financiare integrale sau parțiale din venituri proprii (910-local)	Bugetul fondurilor externe neramb. (908-stat+asigurat+local)	Bugetul creditelor externe (908-stat+local)	Bugetul creditelor interne (907-stat+local)	Bugetul institutiilor publice si activitatilor financiare integrale sau parțiale din venituri proprii (920-stat+asigurat+autonome)
A	B		1	2	3	4	5	6	7	8	9	10
1	Total plati (titlu VIII cod56 si titlu X cod58) (rd.02+11)		61802453					8593330			5617751	
11	Total plati (titlu X cod 58) (rd. 12 la rd. 19)		61802453					8593330			5617751	
	Cheltuieli de personal (titlu I)		2988818									
	Bunuri si servicii (titlu II)		307687									
	Active nefinanciare (titlu XIII)		58505948					8593330			5617751	

Conducatorul institutiei


MARIUS OPRESCU

Conducatorul compartimentului

financiar-contabil
CONSTANTA DUMITRU

[Signature]

[Signature]

I.

PLATI RESTANTE

la data de 30.09.2022

DENUMIREA INDICATORILOR	Nr. rand	Sold la inceputul anului	Sold la finele perioadei	
			TOTAL	Din care: aferez sumelor angajate cu prevederi bugetare
A	B	1	2	3
PLATI RESTANTE-TOTAL (rd. 150+300), din care:	01	14,780,815	11,128,404	11,128,404
sub 30 de zile (rd. 151+301)	02	8,014,416	8,865,213	8,865,213
peste 30 de zile (rd. 152+302)	03	3,986,376	1,205,157	1,205,157
peste 90 de zile (rd. 153+303)	04	1,649,628	461,268	461,268
peste 120 zile (rd. 154+304)	05	1,130,395	594,766	594,766
PLATI RESTANTE-TOTAL SECTIUNEA DE FUNCTIONARE (rd. 160+170+240+250+270+280+290), din care:	150	14,584,830	11,128,404	11,128,404
sub 30 de zile (rd. 161+171+241+251+271+281+291)	151	8,014,416	8,865,213	8,865,213
peste 30 de zile (rd. 162+172+242+252+272+282+292)	152	3,986,376	1,205,157	1,205,157
peste 90 de zile (rd. 163+173+243+253+273+283+293)	153	1,433,843	461,268	461,268
peste 120 zile (rd. 165+174+245+257+274+284+294)	154	1,130,395	594,766	594,766
Plati restante catre furnizori, creditorii din operatiile comerciale (ct.4010100, ct.4030100, ct.4620101, ct.4620109) (rd. 181+182+183+185+186) din care:	180	9,232,945	5,127,282	5,127,282
sub 30 de zile	181	2,882,531	2,866,091	2,866,091
peste 30 de zile	182	3,986,376	1,205,157	1,205,157
peste 90 de zile din care:	183	1,433,843	461,268	461,268
peste 120 zile	185	1,130,395	594,766	594,766
Plati restante fata de bugetul general consolidat (rd. 171+172+173+174+175) (ct.4310100, ct.4310200, ct.4310300, ct.4310400, ct.4310500, ct.4310700, ct.4370100, ct.4370200, ct.4370300, ct.4420300, ct.4440000, ct.4460000, ct.4480100, ct.4480200, ct.4480100) din care:	170	5,331,885	5,999,122	5,999,122
sub 30 de zile	171	5,331,885	5,999,122	5,999,122
PLATI RESTANTE-TOTAL SECTIUNEA DEZVOLTARE (rd. 310+320+330) din care:	300	215,985		
peste 90 de zile (rd. 313+323+333)	303	215,985		
Plati restante catre furnizori, creditorii din operatiile comerciale (ct.4040100, ct.4050100, ct.4620101, ct.4620103, ct.4620109) (rd. 311+312+313+315+316) din care:	310	215,985		
peste 90 de zile din care:	313	215,985		

*) Se completeaza cu urmatoarele coduri:

- 40 - pentru total plati restante;
- 41 - pentru plati restante din bugetul de stat;
- 42 - pentru plati restante din bugetele locale;
- 43 - pentru plati restante din bugetul asigurarilor sociale de stat;
- 44 - pentru plati restante din bugetul asigurarilor pentru somaj;
- 45 - pentru plati restante din bugetul Fondului national unic de asigurari sociale de sanatate;
- 46 - pentru plati restante din credite externe;
- 47 - pentru plati restante din credite interne;
- 48 - pentru plati restante din fonduri externe nerambursabile;
- 51 - pentru plati restante ale institutiilor publice finantate integral din venituri proprii;
- 53 - pentru plati restante ale institutiilor publice finantate partial din venituri proprii;
- 54 - pentru plati restante ale activitatilor finantate integral din venituri proprii;

Conducatorul institutiei:

MARIUS OPRESCU



Conducatorul compartimentului
financiar-contabil
CONSTANTA DUMITRU

[Handwritten signature]

[Handwritten signature]


Nr. rd.	Explicatie	Plati restante		Plati restante aferente pro-gramelor nationale		Plati restante aferente fondurilor externe nerambursabile postaderare *****)		Plati restante aferente fondurilor externe nerambursabile praderare (sursa06)		
		total **)	din care: arerate ***)	total	din care: arerate ****)	total	din care: arerate *****)	total	din care: arerate	
1	sold la finele lunii precedente	16675376	1.1	600087	2.1	8539409	3	3.1	4	4.1
2	sold la finele perioadei	11126404		479530						

*) Se completeaza cu urmatoarele coduri:

- 40 - pentru total plati restante;
- 42 - pentru plati restante din bugetele locale (sectiune functionare, sectiune dezvoltare);
- 45 - pentru plati restante din credite externe (sectiune dezvoltare);
- 47 - pentru plati restante din credite interne (sectiune dezvoltare);
- 48 - pentru plati restante din fonduri externe nerambursabile;
- 51 - pentru plati restante ale institutiilor publice finantate integral din venituri proprii (sectiune functionare, sectiune dezvoltare);
- 53 - pentru plati restante ale institutiilor publice finantate partial din venituri proprii (sectiune functionare, sectiune dezvoltare);
- 54 - pentru plati restante ale activitatilor finantate integral din venituri proprii

**) Sumele vor corespunde cu rd. 1 din Anexa 30b.
 ***) Sumele vor corespunde cu rd. 4+5+6 din Anexa 30b.
 *****) Rd.3 se completeaza numai la cod 51. Pentru indeplinirea conditiei prevazute la art.49 alin.(13^8) din Legea nr.273/2006 privind finantele publice, cu modificarile si completari ulterioare, procentul calculat la rd.3 coloana 1.1 trebuie sa fie mai mare de 3%.
 *****) Se vor cuprinde platile restante care se suporta din bugetul local sau din bugetele institutiilor publice finantate integral sau partial din venituri proprii de subordonare locale, de la titlul de cheltuieli bugetare 56 Proiecte cu finantare din fonduri externe nerambursabile (FEN) postaderare, cu exceptia celor de la sursa 08.

Conducatorul institutiei
MARIUS OPRESCU



Conducatorul compartimentului financiar-contabil
CONSTANTA DUMITRU

(Handwritten signature)

(Handwritten signature)

Cod 51

PLATI RESTANTE

I.

la data de **30.09.2022**

DENUMIREA INDICATORILOR	Nr. rand	Sold la începutul anului	Sold la finele perioadel	
			TOTAL	Din care: aferent sumelor angajate cu prevederi bugetare
A	B	1	2	3
PLATI RESTANTE-TOTAL (rd. 160+300),din care:	01	14,780,815	11,126,404	11,126,404
sub 30 de zile (rd. 151+301)	02	8,014,416	8,865,213	8,865,213
peste 30 de zile (rd. 152+302)	03	3,986,376	1,205,157	1,205,157
peste 90 de zile (rd. 153+303)	04	1,649,628	461,268	461,268
peste 120 zile (rd.154+304)	05	1,130,395	594,766	594,766
PLATI RESTANTE-TOTAL SECTIUNEA DE FUNCTIONARE (rd.180+170+240+250+270+280+290), din care:	150	14,564,630	11,126,404	11,126,404
sub 30 de zile (rd.161+171+241+251+271+281+291)	151	8,014,416	8,865,213	8,865,213
peste 30 de zile (rd.162+172+242+252+272+282+292)	152	3,986,376	1,205,157	1,205,157
peste 90 de zile (rd. 163+173+243+253+273+283+293)	153	1,433,643	461,268	461,268
peste 120 zile (rd. 165+174+245+257+274+284+294)	154	1,130,395	594,766	594,766
Plati restante catre furnizori, creditorii din operatii comerciale (ct.4010100, ct.4030100, ct.4620101, ct.4620109) (rd.161+162+163+165+166) din care:	160	9,232,945	5,127,282	5,127,282
sub 30 de zile	161	2,682,531	2,866,091	2,866,091
peste 30 de zile	162	3,986,376	1,205,157	1,205,157
peste 90 de zile din care:	163	1,433,643	461,268	461,268
peste 120 zile	165	1,130,395	594,766	594,766
Plati restante fata de bugetul general consolidat (rd.171+172+173+174+175) (ct.4310100,ct.4310200, ct.4310300,ct.4310400,ct.4310500, ct.4310700,ct.4370100,ct.4370200,ct.4370300,ct.4420300, ct.4440000, ct.4480000,ct.4480100,ct.4480200,ct.4480100) din care:	170	5,331,885	5,999,122	5,999,122
sub 30 de zile	171	5,331,885	5,999,122	5,999,122
PLATI RESTANTE-TOTAL SECTIUNEA DEZVOLTARE (rd.310+320+330) din care:	300	215,965		
peste 90 de zile (rd. 313+323+333)	303	215,965		
Plati restante catre furnizori, creditorii din operatii comerciale (ct.4040100, ct.4050100, ct.4620101, ct.4620103, ct.4620109) (rd.311+312+313+315+316) din care:	310	215,965		
peste 90 de zile din care:	313	215,965		

*) Se completeaza cu urmatoarele coduri:

- 40 - pentru total plati restante;
- 41 - pentru plati restante din bugetul de stat;
- 42 - pentru plati restante din bugetele locale;
- 43 - pentru plati restante din bugetul asigurarilor sociale de stat;
- 44 - pentru plati restante din bugetul asigurarilor pentru somaj;
- 45 - pentru plati restante din bugetul Fondului national unic de asigurari sociale de sanatate;
- 46 - pentru plati restante din credite externe;
- 47 - pentru plati restante din credite interne;
- 48 - pentru plati restante din fonduri externe nerambursabile;
- 51 - pentru plati restante ale institutiilor publice finantate integral din venituri proprii;
- 53 - pentru plati restante ale institutiilor publice finantate ipartial din venituri proprii;
- 54 - pentru plati restante ale iactivitatilor finantate integral din venituri proprii;

Conducatorul Institutiei

MARIUS OPRESCU



Conducatorul compartimentului
 financiar-contabil
 CONSTANTA DUMITRU

[Signature]

[Handwritten mark]

II. / 179

Sinteza platilor restante si arerarilor la data de 30.09.2022

Nr. rd.	Explicatie	Plati restante		Plati restante aferente programelor nationale		Plati restante aferente fondurilor externe nerambursabile postaderare		Plati restante aferente fondurilor externe nerambursabile preaderare		
		total **)	din care: arerata ***)	total	din care: arerata	total	din care: arerata	total	din care: arerata	
1	sold la finele lunii precedente	16675376	1.1	1202175	2	2.1	3	3.1	4	4.1
2	sold la finele perioadei	11126404		1056034	479530					

*) Se completeaza cu urmatoarele coduri:

40 - pentru total platii restante;
 42 - pentru platii restante din bugetele locale (sectiune functionare, sectiune dezvoltare);
 46 - pentru platii restante din credite externe (sectiune dezvoltare);
 47 - pentru platii restante din credite interne (sectiune dezvoltare);

48 - pentru platii restante din fonduri externe nerambursabile;

51 - pentru platii restante ale institutiilor publice finantate integral din venituri proprii (sectiune functionare, sectiune dezvoltare);

53 - pentru platii restante ale institutiilor publice finantate partial din venituri proprii (sectiune functionare, sectiune dezvoltare);

54 - pentru platii restante ale activitatilor finantate integral din venituri proprii

**) Sumele vor corespunde cu rd. 1 din Anexa 30b.

***) Sumele vor corespunde cu rd. 4+5+6 din Anexa 30b.

****) Rd.3 se completeaza numai la cod 51. Pentru indeplinirea conditiei prevazute la art.49 alin.(13*8) din Legea nr.273/2006 privind

finantele publice, cu modificarile si completari ulterioare, procentul calculat la rd.3 coloana 1.1 trebuie sa fie mai mare de 3%.

*****) Se vor cuprinde platile restante care se suporta din bugetul local sau din bugetele institutiilor publice

finantate integral sau partial din venituri proprii de subordonare locala, de la titlul de cheltuieli bugetare 56

Proiecte cu finantare din fonduri externe nerambursabile (FEN) postaderare, cu exceptia celor de la sursa 08.

Conducatorul institutiei

MARIUS OPRESCU



Conducatorul compartimentului

financiar-contabil
 CONSTANTA DUMITRU

[Handwritten signature]

[Handwritten signature]

Anexa 30b.1

**SITUATIA CENTRALIZATA*)
a areraterelor bugetului general al unitatii
administrativ-teritoriale
la data de 30.09.2022**

*) Se completeaza ca anexa pentru anexa 30b cod 40 - pentru total pleti restante


Nr.	Explicatie	Total arerate	Aterate aferente programelor nationale ale u.a.t. si institutiilor publice subordonate, cu exceptia celor finantate integral din venituri proprii	FEN		Total arerate ale institutiilor publice finantate integral din venituri proprii	Suma care fac obiectul art.49 alin.(13^2) din Legea nr.273/2006
				Aterate aferente fondurilor externe nerambursate post-aderare ale u.a.t. si institutiilor publice subordonate, cu exceptia celor finantate integral din venituri proprii	Aterate aferente fondurilor externe nerambursate pre-aderare (sursa 08) ale u.a.t. si institutiilor publice subordonate, cu exceptia celor finantate integral din venituri proprii		
1	sold la finele lunii precedente	1202175	2	3	4	5	6=1-2-3-4-5
2	sold la finele perioadei	1056034				1056034	

*) Rd.3 se completeaza pentru indeplinirea conditiei prevazute la art. 49 alin. (13^2) din Legea nr.273/2006 privind finantele publice locale, cu modificarile si completari ulterioare.
Procentul calculat la rd.3 coloana 6 trebuie sa fie mai mare de 5%

- Col.1 = col. 1.1, din Anexa 30 b, partea II, cod. 40
- Col.2= col. 2.1, din Anexa 30 b, partea II, cod. 40 - col. 2.1 din Anexa 30 b, partea II, cod. 51
- Col.3= col. 3.1, din Anexa 30 b, partea II, cod. 40 - col. 3.1 din Anexa 30 b, partea II, cod. 51
- Col.4= col. 4.1, din Anexa 30 b, partea II, cod. 40 - col. 4.1 din Anexa 30 b, partea II, cod. 51
- Col.5= col. 1.1, din Anexa 30 b, partea II, cod. 51

Conducatorul institutiei

MARIUS OPRESCU



Conducatorul compartimentului

**Financiar-contabil
CONSTANTA DUMITRU**

(Signature)

(Signature)

**SITUATIA ACTIVELOR SI DATORIILOR INSTITUTIILOR PUBLICE
 DIN ADMINISTRATIA LOCALA**

Cod 18

la data de **30.09.2022**

-lei-

Nr. rand		Cod rand	Sold la Inceputul anului	Sold la sfarsitul perioadel
A	B	C	1	2
	Disponibilitati in lei ale institutiilor publice locale si ale institutiilor publice de subordonare locala, la trezorerii (ct.5100000+ct.5120101+ct.5120501+ct.5150101+ct.5150103+ct.5150500+ct.5150600+ct.5160101+ct.5160301 +ct.5160302+ct.5170101+ct.5170301+ct.5170302+ct.5210100+ct.5210300+ct.5280000+ct.5290201+ct.5290301+ct.5290400+ ct.5290901+ct.5500101+ct.5520000+ct.5550101 +ct.5570101+ct.5580101+ct.5580201+ct.5600101+ ct.5600300+ct.5610100+ct.5610300+ct.5620101+ct.5620300-ct.7700000), din care :	5	51858094	73702170
	Total (in baze cash) (rd.04+05)	8	51858094	73702170
	Total (in baze accrual) (rd.08+09)	10	51858094	73702170
	Alte valori (ct.5320100+ct.5320200+ct.5320300+ct.5320400+ct.5320500+ ct.5320600+ct.5320800)	23	134225	293165
	Disponibilitati ale institutiilor publice locale si ale institutiilor de subordonare locala la institutiile de credit rezidente (ct.5110101+ct.5110102+ct.5120102+ct.5120402+ct.5120502+ct.5150102+ ct.5150202+ct.5160102+ct.5160202+ct.5170102+ ct.5170202+ct.5290202+5290302+ct.5290902+ct.5500102+ct.	32	707149	1080128

	5550102+ct. 5550202+ ct.5570202+ct.55 80102+ ct.5580302+ ct.5600102+ct.5600103+ct .5620102+ct.5620103), din care :			
	Total (in baze cash) (rd.32+35)	36	707149	1080128
	Total (in baze accrual) (rd.36+37)	38	707149	1080128
	Actiuni cotate detinute de autoritatile locale la societati nefinanciare (ct.2600100 - ct.2960101) (S.11)	131	4242760	4242760
	Total (la valoarea contabila neta (la valoarea de intrare mai putin ajustarile cumulate pentru pierderea de valoare) (rd.131+132+133)	134	4242760	4242760
1	Creante comerciale necurente legate de livrari de bunuri si servicii de catre autoritatile locale sau de institutii subordonate acestora (ct.4110201+ct.4110208+c t.4130200+ct.4610201 - ct.4910200 - ct.4960200) Total (rd.158+159+160+164), din care:	157	913496	842145
	-de la societati nefinanciare (S.11),	159	913496	842145
	Creante comerciale curente legate de livrari de bunuri si servicii de catre autoritatile locale sau de institutii subordonate acestora (ct.2320000+ct.2340000+c t.4090101+ct.4090102+ct. 4110101+ ct.4110108+ ct.4130100+ct.4180000+ct .4610101 - ct.4910100 - ct.4960100). Total (rd.166+167+168+172), din care de la :	165	16382850	9694621
	-de la institutiile publice, din care: (rd.169+170+171)	168	16382850	9694621
	- Administratia locala (exclusiv fondurile de securitate sociala)	170	2490523	3342716

	(S.1313)			
	- Fondur de securitate sociala (S.1314)	171	13892327	6351905
	-din care:creantele unitatilor sanitare cu paturi fata de Casele de Sanatate	171.1	13892327	6351905
1	Creante ale bugetului local (ct.4640000 -ct.4970000). Total (rd.177+178+179+183), din care:	176	3588381	5246187
	-de la societati nefinanciare (S.11),	178	3588381	5246187
	Total creante (rd.176+184)	185	3588381	5246187
	Sume de primit de la Autoritatile de Certificare / Autoritatile de Management /Agentiile de Plati - FONDURI EXTERNE NERAMBURSABILE POSTADERARE (ct.4580301)	191	14703665	34089757
	Sume de primit de la Autoritatile de Certificare/ Autoritatile de Management / Agentiile de Plati - FONDURI DE LA BUGET (ct.4580302)	192	2242008	5189681
	Credite pe termen scurt contractate de autoritatile locale si institutii din subordinea acestora (ct.1620100+ct.1630100+ct.1670101+ct.1670103+ ct.1670109+ ct.5190101+ ct.5190102+ ct.5190106+ ct.5190180) . . Total (rd.263+264+265+265.1), din care acordate de:	262		2459091
	-Alti rezidenti (Alti intermediari financiari, exclusiv societatile de asigurare si fondurile de pensii, Auxiliari financiari, Societati de asigurare, Fondurile de pensii) (S.125, S.126, S.128, S.129)	264		2364462
	Credite pe termen scurt primite din venituri din privatizare, de catre institutiile publice din administratia locala (ct.1620100+ct.1670103+	265.1		94629

ct. 5190102+ ct.5190180) (S1311)			
Sume primite din excedentul anului precedent pentru acoperirea golurilor temporare de casa si pentru finantarea cheltuielilor sectiunii de dezvoltare (ct.5190107+ct.5190190)	267.1		45964160
Total (in baze cash) (rd.262+266+267+267.1)	268		48423251
Total (in baze accrual) (cash+dobânzi) (rd.268+274)	275		48423251
Credite pe termen lung primite (contractate, garantate, asimilate, etc.) de institutiile publice locale (ct.1620200+ct.1630200+ct.1670201+ct.1670202+ct.1670203+ ct.1670209). Total (rd.287+288+289+289.1) din care acordate de :	286	90432289	86511294
-Societati care accepta depozite, exclusiv banca centrala (S.122)	287	87120260	83577782
-Administratia centrala (exclusiv fondurile de securitate sociala) (S.1311) Credite pe termen lung primite din venituri din privatizare de catre institutii publice din administratia locala (ct.1620200+ct.1670203)	289.1	3312029	2933512
Total (in baze cash) (rd.286)	290	90432289	86511294
Datorii comerciale necurente legate de livrari de bunuri si servicii (ct.4010200+ct.4030200+ct.4040200+ct.4050200+ct.4620201). Total (rd.313+314+318+319), din care catre :	312	26532	5469
- Societati nefinanciare (S.11)	313	26532	5469
Datorii comerciale curente legate de livrari de bunuri si servicii	320	21875090	29461151

(ct.4010100+ct.4030100+ct.4040100 +ct.4050100+ct.4080000 +ct.4190000+ ct.4620101) Total (rd.321+322+326+327), din care catre :			
- Societati nefinanciare (S.11)	321	21875090	29461151
Datoriile institutiilor publice din administratia locala catre bugete (ct.4420300+ ct.4310100+ct.4310200+ct.4310300+ct.4310400+ ct.4310500+ ct.4310700+ct.4370100+ct.4370200+ct.4370300+ ct.4420800 +ct.4440000+ct.4460000+ct.4480100)	331	16546983	16995401
Salariile angajatilor (ct.4210000+ct.4230000+ct.4260000 +ct.4270100+ct.4270300 +ct.4280101)	332	16299891	16613550
Alte drepturi cuvenite altor categorii de persoane (ct.4260000+ct.4270200 +ct.4270300+ct.4290000+ct.4380000)	333	-14088	390427
Total (rd.331+332+333+334)	335	32832786	33999378
Provizioane necurente (ct.1510201+ ct.1510202+ ct.1510203 +ct.1510204 +ct.1510208), din care:	342.1	125219	42499
Provizioane necurente, constituite conform OUG 71/2009 si OG 17/2012 reprezentând drepturi salariale câstigate în instanta (ct.1510203)	342.3	119817	42499
Provizioane necurente pentru daune-interese moratorii sub forma dobânzii legale, pentru plata e?alonat? a sumelor prev?zute în titluri executorii având ca obiect acordarea unor drepturi salariale personalului din sectorul bugetar (din soldul ct.1510203)	342.5	5402	
Provizioane curente (343		56040


	ct. 1510101+ct.1510102+ ct.1510103+ ct.1510104+ ct.1510108) , din care:			
	Provizioane curente, constituite conform OUG 71/2009 si OG 17/2012 reprezentând drepturi salariale câstigate în instanta (ct.1510103)	343.2		50638
	Provizioane curente pentru daune-interese moratorii sub forma dobânzii legale, pentru plata e?alonat? a sumelor prev?zute în titluri executorii având ca obiect acordarea unor drepturi salariale personalului din sectorul bugetar (din soldul ct.1510103)	343.4		5402

Nota

Sectoarele si subsectoarele definite conform Sistemului European de Conturi (SEC' 95)	Utilizator Anexa 40	Cod SEC'95
Societati nefinanciare		S.11
Societati financiare		S.12
Banca centrala		S.121
societati care accepta depozite, exclusiv banca centrala		S.122
Fonduri de piata monetara		S.123
Fonduri de investitii, altele decat fondurile de piata monetara		S.124
Alti intermediari financiari, exclusiv societati de asigurare si fonduri de pensii		S.125
Auxiliari financiari		S.126
Societati de asigurare (SA)		S.128
Fonduri de pensii (FP)		S.129
Administratii publice		S.13
Administratia centrala(exclusiv fondurile de securitate sociala)		S.1311
Administratia locale(exclusiv fondurile de securitate sociala)		S.1313
Fonduri de securitate sociala		S.1314
Gospodariile populatiei		S.14
Restul lumii		S.2
State membre si institutii si organisme ale Uniunii Europene		S.21
Statele membre ale Uniunii Europene		S.211
institutiile si organismele ale Uniunii Europene		S.212
State nonmembre si organizatii internationale nerezidente ale Uniunii Europene		S.22

Conducatorul institutiei

MARIUS OPRESCU



Conducatorul compartimentului

financiar-contabil
CONSTANTA DUMITRU

Constanta Dumitru

CONTUL DE EXECUTIE A BUGETULUI LOCAL- VENTURI

la data de 30.09.2022

Cod 20

-lei-

Denumirea indicatorilor	Cod indicator	Prevederi bugetare			Drepturi constatate			Incasari realizate	Stringeri pe alte cal decat incasari	Drepturi constatate de incasat
		Aprobate la finele perioadei de raportare	Trimestriale cumulate	Total, din care: 3-4+5	din anii precedenti	din anul curent	6			
A	B	1	2	3-4+5	4	5	6	7	8=3-6-7	
VENTURI -TOTAL(cod 00.02+00.15+00.16+00.17+45.02)	000102	354,485,000	272,944,000	274,934,074	3,588,381	271,345,693	269,897,887		5,248,187	
VENTURI PROPRII (cod 00.02-11.02-- 37.02+ 00.15+ 00.16)	4890	75,139,000	57,103,000	97,612,864	3,588,381	94,024,503	92,398,697		5,248,187	
I. VENTURI CURENTE (cod 00.03+00.12)	0002	255,486,000	199,394,000	194,087,628	3,588,381	190,499,445	188,841,639		5,248,187	
A. VENTURI FISCALE (cod 00.04+08.02+00.09+00.10+00.11)	0003	246,286,000	189,799,000	185,648,003		185,648,003	185,648,003			
A1. IMPOZIT PE VENIT, PROFIT SI CASTIGURI DIN CAPITAL (cod 00.05+00.06+00.07)	0004	64,954,000	48,820,000	49,057,330		49,057,330	49,057,330			
A1.2. IMPOZIT PE VENIT, PROFIT SI CASTIGURI DIN CAPITAL DE LA PERSOANE FIZICE(cod 03.02+04.02)	0006	64,954,000	48,820,000	49,057,330		49,057,330	49,057,330			
Cote si sume defalcate din impozitul pe venit (cod 04.02.01+04.02.04)	0402	64,954,000	48,820,000	49,057,330		49,057,330	49,057,330			
de defalcate din impozitul pe venit	040201	56,977,000	42,835,000	43,033,043		43,033,043	43,033,043			
Suma alocata din cotele defalcate din impozitul pe venit pentru echilibrarea bugetelor locale	040204	7,977,000	5,985,000	6,024,287		6,024,287	6,024,287			
AA.IMPOZITE SI TAXE PE BUNURI SI SERVICII (cod 11.02+12.02+15.02+16.02)	0010	181,342,000	139,976,000	136,591,673		136,591,673	136,591,673			
Sume defalcate din TVA (cod 11.02.01+11.02.02+11.02.05+11.02.06+11.02.09)	1102	180,342,000	139,228,000	135,702,000		135,702,000	135,702,000			
Sume defalcate din taxa pe valoarea adaugata pentru finantarea cheltuielilor descentralizate la nivelul judetelor	110201	74,041,000	62,409,000	51,845,000		51,845,000	51,845,000			
Sume defalcate din taxa pe valoarea adaugata pentru drumuri	110205	22,300,000	19,460,000	18,000,000		18,000,000	18,000,000			
Sume defalcate din taxa pe valoarea adaugata pentru echilibrarea bugetelor locale	110206	84,001,000	67,357,000	65,857,000		65,857,000	65,857,000			

A	B	1	2	3-4+5	4	5	6	7	8-3-6-7
Taxe pe utilizarea bunurilor, autorizarea utilizării bunurilor sau pe desfasurarea de activitati (cod 16.02.02+16.02.03+16.02.50)	1602	1,000,000	750,000	889,673		889,673	889,673		
Impoziti pe mijloacele de transport (cod 16.02.02.01+16.02.02.02)	160202	720,000	540,000	756,873		756,873	756,873		
Impoziti pe mijloacele de transport deţinute de persoane fizice	16020201	120,000	90,000	108,004		108,004	108,004		
Impoziti pe mijloacele de transport deţinute de persoane fizice	16020202	600,000	450,000	648,869		648,869	648,869		
Taxe si tarife pentru eliberarea de licenţe si autorizatii de functionare	180203	280,000	210,000	132,800		132,800	132,800		
C. VENITURI NEFISCALE (cod 00.13+00.14)	0012	9,180,000	7,538,000	8,438,821	3,588,381	4,850,442	3,182,636		5,246,187
C1. VENITURI DIN PROPRIETATE (cod 30.02+31.02)	0013	6,367,000	5,472,000	6,176,838	3,149,021	3,027,817	1,188,666		4,888,172
Venituri din proprietate (cod 30.02.01+30.02.05+30.02.08+30.02.50)	3007	6,367,000	5,472,000	6,176,838	3,149,021	3,027,817	1,188,666		4,888,172
Venituri din concesiuni si inchirieri (cod 30.02.05.30)	300205	6,276,000	5,381,000	6,086,364	3,149,021	2,987,373	1,088,222		4,988,172
Redevante miniere	30020501			49,144		49,144	49,144		
Alte venituri din concesiuni si inchirieri de catre institutiile publice	30020530	6,276,000	5,381,000	6,037,220	3,149,021	2,988,229	1,049,078		4,988,172
Venituri din dividende (cod 30.02.08.02+30.02.08.03)	300208	91,000	91,000	90,444		90,444	90,444		
Venituri din dividende de la alti platitori	30020802	91,000	91,000	90,444		90,444	90,444		
C2. VANZARI DE BUNURI SI SERVICII (cod 33.02+34.02+35.02+36.02+37.02)	0014	2,823,000	2,086,000	2,281,986	439,367	1,822,626	2,003,970		268,015
Venituri din prestari de servicii si alte activitati (cod 33.02.08+33.02.10+33.02.12+33.02.24+33.02.27+33.02.28+33.02.33+33.02.50)	3302	2,330,000	1,995,000	1,724,424	61,192	1,863,232	1,615,383		109,061
Contributia de Intretinere a persanelor asistate	330213	1,950,000	1,410,000	1,437,851		1,437,851	1,437,851		
Contributia lunara a parintilor pentru Intretinerea copiilor în unitatile de protectie sociala	330227	120,000	90,000	38,094		38,094	38,094		
Venituri din recuperarea cretutiilor de judecata, imputatii si despagubiri	330228			2,000		2,000	2,000		
Alte venituri din prestari de servicii si alte activitati	330250	280,000	195,000	246,479	61,192	185,287	137,418		109,061
Amenzii, penalitati si confiscari (cod 35.02.01	3502	380,000	285,000	465,999	378,186	87,831	317,903		148,096
la35.02.03+35.02.50)	350250	380,000	285,000	465,999	378,186	87,831	317,903		148,096
Diverse venituri (cod 36.02.01+36.02.05+36.02.06	3602	108,000	81,000	87,062		87,062	88,204		858
+36.02.07+36.02.11+36.02.14+36.02.22+36.02.23+36.02.31									
+36.02.32+36.02.47+36.02.50)									

A	B	1	2	3-4+5	4	5	6	7	8-3-6-7
Alte venituri	390250	108,000	81,000	67,092		67,062	68,204		858
Transferuri voluntare, altele decat subventiile (cod 37.02.01+37.02.03 la 37.02.05+37.02.50)	3702	5,000	5,000	4,500		4,500	4,500		
Donatii si sponsorizari	370201	5,000	5,000	4,500		4,500	4,500		
Varsaminte din sectiunea de functionare pentru finantarea sectiunii de dezvoltare a bugetului local (cu semnul minus)	370203	-26,378,000	-23,587,000						
Varsaminte din sectiunea de dezvoltare a bugetului local (cu semnul minus)	370204	26,378,000	23,587,000						
II. VENITURI DIN CAPITAL (cod 39.02)	0015			582		582	582		
Venituri din valorificarea unor bunuri (cod 39.02.01+39.02.03+39.02.04+ 39.02.07+39.02.10)	3902			582		582	582		
Venituri din valorificarea unor bunuri ale institutiilor publice	390201			582		582	582		
III. OPERATUNI FINANCIARE (cod 40.02+41.02)	0018			39,230,976		39,230,976	39,230,976		
Incasari din rambursarea imprumurilor acordate (cod 40.02.06+40.02.07+40.02.10+40.02.11+40.02.13+40.02.14+40.02.50)	4002			39,230,976		39,230,976	39,230,976		
Suma din excedentul bugetului local utilizata pentru finantarea cheltuielilor sectiunii de dezvoltare	400214			39,230,976		39,230,976	39,230,976		
IV. SUBVENTII (cod 00.16)	0017	19,107,000	19,919,000	7,621,128		7,621,128	7,621,128		
SUBVENTII DE LA ALTE NIVELE ALE ADMINISTRATIEI PUBLICE (cod 42.02+43.02)	0018	19,107,000	19,919,000	7,621,128		7,621,128	7,621,128		
Subventii de la bugetul de stat (cod 42.02.01+42.02.05+42.02.10+42.02.12 la 42.02.18 la 42.02.21+42.02.28+42.02.29+42.02.32 la 42.02.36+42.02.40 la 42.02.42 la 42.02.45+42.02.51+42.02.52+ 42.02.54+42.02.55+ 42.02.62+42.02.65+ 42.02.66+42.02.67+42.02.69)	4202	19,107,000	19,919,000	7,621,128		7,621,128	7,621,128		
Subventii de la bugetul de stat catre bugetele locale pentru finantarea investitiilor in sanatate (cod 42.02.16.01 la 42.02.16.03)	420216	22,000	22,000	21,644		21,644	21,644		
Subventii de la bugetul de stat catre bugetele locale pentru finantarea aparaturii medicale si echipamentelor de comunicatii in urgenta in sanatate	42021601	22,000	22,000	21,644		21,644	21,644		
Alte drepturi pentru dizabilitate si adoptie	420221	3,036,000	3,031,000	2,001,758		2,001,758	2,001,758		
Subventii de la bugetul de stat catre bugetele locale nepesare sustinerii derularii proiectelor finantate din fonduri externe nerambursabile (FEN) postaderare, aferente perioadei de programare 2014 - 2020	420269	14,997,000	10,814,000	5,597,728		5,597,728	5,597,728		
Subventii pentru realizarea activitatii de colectare, transport,	420273	52,000	52,000						

A	B	1	2	3-4+5	4	5	6	7	8-9-6-7
depozitare si neutralizare a deseurilor de origine animala									
Suma primite de la UE/alti donatori in contul platilor efectuate si prefinantari (cod 45.02.01 la	4502			59,572		59,572	59,572	59,572	
45.02.05+45.02.07+45.02.08+45.02.15 la 45.02.21)									
Fondul European de Dezvoltare Regionala (cod 45.02.01.01 la 45.02.01.04)	450201			59,572		59,572	59,572	59,572	
Suma primite in contul platilor efectuate in anii anteriori	45020102			59,572		59,572	59,572	59,572	
Suma primite de la UE/alti donatori in contul platilor efectuate si prefinantari aferente cadrului financiar 2014-2020 (cod 48.02.01 la 48.02.05+48.02.11+48.02.12+48.02.15+48.02.19)	4802	80,902,000	62,691,000	33,933,990		33,933,990	33,933,990		
Fondul European de Dezvoltare Regionala (FEDR) (cod 48.02.01.01 la 48.02.01.03)	480201	76,254,000	58,991,000	31,060,705		31,060,705	31,060,705		
Suma primite in contul platilor efectuate in anul curent	48020101	48,237,000	31,974,000	3,346,463		3,346,463	3,346,463		
Suma primite in contul platilor efectuate in anii anteriori	48020102	28,017,000	28,017,000	27,714,242		27,714,242	27,714,242		
Fondul Social European (FSE) (cod 48.02.02.01 la 48.02.02.03)	480202	4,948,000	2,700,000	2,873,285		2,873,285	2,873,285		
Suma primite in contul platilor efectuate in anul curent	48020201	2,318,000	370,000	598,863		598,863	598,863		
Suma primite in contul platilor efectuate in anii anteriori	48020202	2,330,000	2,330,000	2,276,422		2,276,422	2,276,422		
VENITURILE SECTIUNII DE FUNCTIONARE (cod 00.02+00.16+00.17) - TOTAL	000102	232,198,000	175,830,000	188,089,584	3,588,38	192,501,203	190,843,307		5,246,167
VENITURI PROPRII (00.02-11.02-37.02+00.16)	4990	75,139,000	57,103,000	58,381,328	3,588,38	54,792,945	53,135,139		5,246,167
I. VENITURI CURENTE (cod 00.03+00.12)	0002	229,110,000	172,747,000	194,087,028	3,588,38	190,499,445	188,841,636		5,246,167
A. VENITURI FISCALE (cod 00.04+06.02+00.09+00.10+00.11)	0003	248,298,000	188,788,000	185,849,003		185,849,003	185,849,003		
IMPOZIT PE VENIT, PROFIT SI CASTIGURI DIN CAPITAL (cod 00.05+00.06+00.07)	0004	64,954,000	49,820,000	49,057,330		49,057,330	49,057,330		
A1.2. IMPOZIT PE VENIT, PROFIT SI CASTIGURI DIN CAPITAL DE LA PERSOANE FIZICE(cod 03.02+04.02)	0006	64,954,000	49,820,000	49,057,330		49,057,330	49,057,330		
Cota si suma defalcate din impozitul pe venit (cod 04.02.01+04.02.04)	0402	64,954,000	49,820,000	49,057,330		49,057,330	49,057,330		
Cote defalcate din impozitul pe venit	040201	58,977,000	42,835,000	43,033,043		43,033,043	43,033,043		
Suma alocate din cota defalcata din impozitul pe venit pentru echilibrarea bugetelor locale	040204	7,977,000	5,985,000	6,024,287		6,024,287	6,024,287		
AA. IMPOZITE SI TAXE PE BUNURI SI SERVICII (cod 11.02+12.02+15.02+16.02)	0010	181,342,000	139,976,000	138,591,673		138,591,673	138,591,673		
Suma defalcate din TVA (cod 11.02.01+11.02.02+11.02.05+11.02.06+11.02.09)	1102	180,342,000	139,228,000	136,702,000		136,702,000	136,702,000		

A	B	1	2	3=4+5	4	5	6	7	8=9-6-7
Sume defalcate din taxa pe valoarea adaugata pentru finantarea cheltuielilor descentralizata la nivelul judetelor	110201	74,041,000	52,409,000	51,845,000		51,845,000	51,845,000		
Sume defalcate din taxa pe valoarea adaugata pentru dinamuri	110205	22,300,000	19,460,000	18,000,000		18,000,000	18,000,000		
Sume defalcate din taxa pe valoarea adaugata pentru echilibrarea bugetelor locale	110206	84,001,000	67,357,000	65,857,000		65,857,000	65,857,000		
xe pe utilizarea bunurilor, autorizarea utilizarii bunurilor sau pe desfasurarea de activitati (cod 16.02.02+16.02.03+16.02.50)	1602	1,000,000	750,000	889,873		889,873	889,873		
Impozit pe mijloacele de transport (cod 16.02.02.01+16.02.02.02)	160202	720,000	540,000	756,873		756,873	756,873		
Impozit pe mijloacele de transport deținute de persoane fizice	16020201	120,000	90,000	108,004		108,004	108,004		
Impozit pe mijloacele de transport deținute de persoane juridice	16020202	600,000	450,000	648,869		648,869	648,869		
Taxe si tarife pentru eliberarea de licențe și autorizatii de funcționare	160203	280,000	210,000	132,800		132,800	132,800		
C. VENITURI NEFISCALE (cod 00.13+00.14)	0012	-17,186,000	-16,046,000	8,438,823	3,586,361	4,850,442	3,182,636		5,246,167
C1. VENITURI DIN PROPRIETATE (cod 30.02+31.02)	0013	6,367,000	5,472,000	6,176,836	3,149,021	3,027,817	1,188,666		4,989,172
Venturi din proprietate (cod 30.02.01+30.02.05+30.02.06+30.02.50)	3002	6,367,000	5,472,000	6,176,836	3,149,021	3,027,817	1,188,666		4,989,172
Venturi din concesiuni și închirieri (cod 30.02.05.30)	300205	6,276,000	5,381,000	6,086,194	3,149,021	2,937,373	1,098,222		4,989,172
Redevențe miniere	30020501			49,144		49,144	49,144		
Alte venituri din concesiuni și închirieri de către instituțiile publice	30020530	6,276,000	5,381,000	6,037,250	3,149,021	2,888,229	1,049,078		4,989,172
rituri din dividende (cod 30.02.06.02+30.02.06.03)	300206	91,000	91,000	90,444		90,444	90,444		
venturi din dividende de la alți plațitori	30020602	91,000	91,000	90,444		90,444	90,444		
C2. VANZARI DE BUNURI SI SERVICII (cod 33.02+34.02+35.02+36.02+37.02)	0014	-23,553,000	-21,521,000	2,261,995	439,362	1,622,625	2,003,970		258,015
Venturi din prestari de servicii si alte activitati (cod 33.02.08+33.02.10+33.02.12+33.02.24+33.02.27+33.02.28+33.02.33+33.02.50)	3302	2,330,000	1,695,000	1,724,424	61,162	1,663,262	1,615,363		109,061
Contributia de întreținere a persoanelor asistate	330213	1,950,000	1,410,000	1,437,851		1,437,851	1,437,851		
Contributia lunara a parinților pentru întreținerea copiilor în unitățile de protecție sociala	330227	120,000	90,000	38,094		38,094	38,094		
Venturi din recuperarea cheltuielilor de judecata, impozitatii si despagubiri	330228			2,000		2,000	2,000		
Alte venituri din prestari de servicii si alte activitati	330250	260,000	195,000	246,479	61,162	185,287	137,416		109,061

A	B	1	2	3-4+5	4	5	6	7	8-9-6-7
Amenzi, penalizati si confiscari (cod 35.02.01 la 35.02.03+35.02.50)	3502	380,000	285,000	465,959	378,165	87,831	317,803		148,088
Alte amenzi, penalizati si confiscari	350250	380,000	285,000	465,959	378,165	87,831	317,803		148,088
Diverse venituri (cod 36.02)	3602	108,000	81,000	67,062		67,062	68,204		858
36.02.01+36.02.05+36.02.06+36.02.11+36.02.14+36.02.32+36.02.50)									
» venituri	360250	108,000	81,000	67,062		67,062	68,204		858
Transferuri voluntare, altele decat subventiile (cod 37.02.01+37.02.03+37.02.50)	3702	-28,371,000	-23,582,000	4,500		4,500	4,500		
Donatii si sponsorizari	370201	5,000	5,000	4,500		4,500	4,500		
Varsaminte din sectiunea de functionare pentru finantarea sectiunii de dezvoltare a bugetului local (cu semnul minus)	370203	-28,376,000	-23,587,000						
IV. SUBVENTII (cod 00.18)	0017	3,088,000	3,083,000	2,001,758		2,001,758	2,001,758		858
SUBVENTII DE LA ALTE NIVELE ALE ADMINISTRATIEI PUBLICE (cod 42.02+43.02)	0018	3,088,000	3,083,000	2,001,758		2,001,758	2,001,758		
Subventii de la bugetul de stat (cod 42.02.21+42.02.28+42.02.32 la 42.02.36+ 42.02.41+ 42.02.42+42.02.44+42.02.45+ 42.02.51+ 42.02.54+42.02.66)	4202	3,088,000	3,083,000	2,001,758		2,001,758	2,001,758		
Alte drepturi pentru dizabilitata si adoptie	420221	3,038,000	3,031,000	2,001,758		2,001,758	2,001,758		
Subventii pentru realizarea activitatii de colectare, transport, depozitare si neutralizare a deeurilor de origine animala	420273	52,000	52,000						
VENITURILE SECTIUNII DE DEZVOLTARE (00.02+00.15+00.16+00.17+45.02+48.02) - TOTAL	000102	122,287,000	97,114,000	78,844,480		78,844,480	78,844,480		
VENITURI PROPRII (cod 00.02-1.02-37.02+00.15+00.16)	4980			38,231,558		38,231,558	38,231,558		
»VENITURI CURENTE (cod 00.03+00.12)	0002	28,376,000	23,587,000						
C: VENITURI NEFISCALE (cod 00.14)	0012	28,376,000	23,587,000						
C2. VANZARI DE BUNURI SI SERVICII (cod 38.02+37.02)	0014	28,376,000	23,587,000						
Transferuri voluntare, altele decat subventiile (cod 37.02.04+37.02.05)	3702	28,376,000	23,587,000						
Varsaminte din sectiunea de functionare	370204	28,376,000	23,587,000						
II. VENITURI DIN CAPITAL (cod 39.02)	0015			582		582	582		
Venituri din valorificarea unor bunuri (cod 39.02.01+39.02.03+39.02.04+39.02.07+39.02.10)	3902			582		582	582		
Venituri din valorificarea unor bunuri ale institutiilor publice	390201			582		582	582		
III. OPERATUNI FINANCIARE (cod 40.02+41.02)	0016			39,230,976		39,230,976	39,230,976		
Incesari din rambursarea imprumuturilor acordate (cod 40.02.13+40.02.14+40.02.16)	4002			39,230,976		39,230,976	39,230,976		

A	B	1	2	3-4+5	4	5	6	7	8-3-6-7
Sume din excedentul bugetului local utilizate pentru finantarea cheltuielilor secturii de dezvoltare	400214			39,230,976		39,230,976	39,230,976		
IV. SUBVENTII (cod 00.18)	0017	15,019,000	10,836,000	5,619,370		5,619,370	5,619,370		
SUBVENTII DE LA ALTE NIVELE ALE ADMINISTRATIEI PUBLICE (cod 42.02+43.02)	0018	15,019,000	10,836,000	5,619,370		5,619,370	5,619,370		
Subventii de la bugetul de stat (cod 42.02.01+42.02.05+ .02.10+42.02.12 la 42.02.18+42.02.20+ 42.02.29+ 42.02.40+42.02.51+42.02.52+42.02.55+ 42.02.62+ 42.02.65+ 42.02.67+42.02.69)	4202	15,019,000	10,836,000	5,619,370		5,619,370	5,619,370		
Subventii de la bugetul de stat catre bugetele locale pentru finantarea investitiilor in sanatate (cod 42.02.16.01 la 42.02.16.03)	420216	22,000	22,000	21,644		21,644	21,644		
Subventii de la bugetul de stat catre bugetele locale pentru finantarea aparatului medicale si echipamentelor de comunicatii in urgenta in sanatate	42021601	22,000	22,000	21,644		21,644	21,644		
Subventii de la bugetul de stat catre bugetele locale necesare susinerii denurilor protectiilor financiare din fonduri externe nerambursabile (FEN) postaderare, aferente perioadei de programare 2014 - 2020	42021601	14,997,000	10,814,000	5,597,726		5,597,726	5,597,726		
Sume primite de la UE/alti donatori in contul platilor efectuate si prefinantari (cod 45.02.01 la 45.02.05+45.02.07+45.02.08+45.02.15 la 45.02.21)	4502			59,572		59,572	59,572		
Fondul European de Dezvoltare Regionala (cod 45.02.01.01 la 45.02.01.04)	450201			59,572		59,572	59,572		
Sume primite in contul platilor efectuate in anii anteriori	45020102			59,572		59,572	59,572		
Sume primite de la UE/alti donatori in contul platilor efectuate si prefinantari aferente cadrului financiar 2014-2020 (cod 48.02.01 la 48.02.05+48.02.11+48.02.12+48.02.15+48.02.19)	4802	80,902,000	62,991,000	33,993,990		33,993,990	33,993,990		
Fondul European de Dezvoltare Regionala (FEDR) (cod 48.02.01.01 la 48.02.01.03)	480201	76,254,000	59,991,000	31,080,705		31,080,705	31,080,705		
Sume primite in contul platilor efectuate in anul curent	48020101	48,237,000	31,974,000	3,346,463		3,346,463	3,346,463		
Sume primite in contul platilor efectuate in anii anteriori	48020102	28,017,000	28,017,000	27,714,242		27,714,242	27,714,242		
Fondul Social European (FSE) (cod 48.02.02.01 la 48.02.02.03)	480202	4,648,000	2,700,000	2,873,285		2,873,285	2,873,285		
Sume primite in contul platilor efectuate in anul curent	48020201	2,318,000	370,000	596,863		596,863	596,863		
Sume primite in contul platilor efectuate in anii anteriori	48020202	2,330,000	2,330,000	2,276,422		2,276,422	2,276,422		

Conducatorul institutiei

MARIUS OPRESCU



Conducatorul compartimentului

financiar-contabil

CONSTANTA DUMITRU

CONTUL DE EXECUTIE A BUGETULUI LOCAL- CHELTUIELI

la data de 30.09.2022

Cod 21

-lei-

Denumirea indicatorilor *)	Cod Indicator	Credite de angajament		Credite bugetare		Angajamente bugetare	Angajamente legale	Plati efectuate	Angajamente legale de plati	Cheltuieli efective
		Aprobate la finele perioadei de raportare	Trimestriale cumulate	Aprobate la finele perioadei de raportare	Trimestriale cumulate					
A	B	1	2	3	4	5	6	7	8=6-7	9
TOTAL CHELTUIELI (cod 50.02+59.02+63.02+70.02+74.02+79.02)	4902	142,814,000	118,441,000	393,726,000	312,175,000	377,647,261	238,761,787	215,552,181	23,209,606	153,440,576
Partea I-a SERVICII PUBLICE GENERALE (cod 51.02+54.02+55.02+56.02)	5002	5,232,000	5,191,000	67,312,000	47,810,000	51,591,216	40,286,584	33,336,383	6,960,301	25,911,037
Autoritati publice si actiuni externe (cod 51.02.01)	5102	5,232,000	5,191,000	43,587,000	35,186,000	43,466,216	34,448,885	27,523,246	6,925,539	20,511,766
Autoritati executive si legislative (cod 51.02.01.03)	510201	5,232,000	5,191,000	43,587,000	35,186,000	43,466,216	34,448,885	27,523,246	6,925,539	20,511,766
Autoritati executive	51020103	5,232,000	5,191,000	43,587,000	35,186,000	43,466,216	34,448,885	27,523,246	6,925,539	20,511,766
Alte servicii publice generale (cod 54.02.05 la 54.02.07+54.02.10+54.02.50)	5402			18,365,000	8,414,000	2,765,000	1,980,123	1,978,892	1,231	1,898,527
Fond de rezerva bugetara la dispozitia autoritatilor locale	540205			15,600,000	6,304,000					
Servicii publice comunitare de evidenta a persoanelor	540210			2,650,000	1,998,000	2,650,000	1,878,250	1,878,250		1,878,250
Alte servicii publice generale	540250			115,000	112,000	115,000	101,873	100,642	1,231	20,277
Tranzactii privind datoria publica si imprumuturi	5502			5,360,000	4,210,000	5,360,000	3,867,676	3,834,245	33,431	3,500,738
Partea a II-a APARARE, ORDINE PUBLICA SI SIGURANTA NATIONALA (60.02+61.02)	5902	2,180,000	2,180,000	4,625,000	4,346,000	4,625,000	3,108,371	2,899,839	208,532	1,261,277
Aparare (cod 60.02.02)	6002			650,000	522,000	650,000	562,165	407,990	154,175	390,619
Aparare nationala	600202			650,000	522,000	650,000	562,165	407,990	154,175	390,619
Ordine publica si siguranta nationala (cod 61.02.03 +61.02.05+61.02.50)	6102	2,180,000	2,180,000	3,975,000	3,824,000	3,975,000	2,546,206	2,491,849	54,357	870,658
Protectie civila si protectia contra incendiilor (protectie civila nonmilitara)	610205	2,180,000	2,180,000	3,975,000	3,824,000	3,975,000	2,546,206	2,491,849	54,357	870,658
Partea a III-a CHELTUIELI SOCIAL-CULTURALE (cod 6302)	6302	16,623,000	12,988,000	159,561,000	140,366,000	159,217,180	125,118,300	109,527,923	15,590,377	105,555,543

A	B	1	2	3	4	5	6	7	8-8-7	9
65.02+66.02+67.02+68.02)										
Invatamant (cod 65.02.03 la	6502			12,987,000	6,704,000	12,987,000	6,141,658	5,954,941	186,717	5,950,567
65.02.05+65.02.07+65.02.11+65.02.12+65.02.50)										
Invatamant nedefinitibil prin nivel (cod 65.02.07.04)	650207			2,645,000	2,142,000	2,645,000	1,733,966	1,547,149	186,717	1,542,775
Invatamant special	65020704			2,645,000	2,142,000	2,645,000	1,733,966	1,547,149	186,717	1,542,775
Cheltuieli in domeniul invatamantului	650250			10,342,000	4,562,000	10,342,000	4,407,792	4,407,792		4,407,792
Sarabate (cod 66.02.06+66.02.08+66.02.50)	6602	315,000	315,000	16,746,000	15,936,000	16,746,000	3,214,935	3,214,935		3,557,622
Servicii medicale in unitati sanitare cu paturi (cod	660206	315,000	315,000	16,746,000	15,936,000	16,746,000	3,214,935	3,214,935		3,557,622
66.02.06.01+66.02.06.03)										
Spitale generale	66020601	315,000	315,000	16,746,000	15,936,000	16,746,000	3,214,935	3,214,935		3,557,622
Cultura, recreere si religie (cod	6702	3,216,000	3,016,000	30,987,000	24,589,000	30,986,158	23,030,957	22,255,620	775,337	19,254,357
67.02.03+67.02.05+67.02.06+67.02.50)										
Servicii culturale (cod 67.02.03.02 la	670203	3,216,000	3,016,000	21,264,000	16,894,000	21,244,084	15,633,176	14,867,839	775,337	13,139,276
67.02.03.08+67.02.03.12+67.02.03.30)										
Biblioteca publica comunaie, oratanesi, municipale	67020302	799,000	799,000	4,250,000	3,532,000	4,230,084	3,572,622	2,797,285	775,337	2,390,300
Muzee	67020303			3,762,000	2,869,000	3,762,000	2,662,811	2,662,811		2,713,470
Instituti publice de spectacole si concerte	67020304			10,834,000	8,275,000	10,834,000	8,035,506	8,035,506		8,035,506
Consolidarea si restaurarea monumentelor istorice	67020312	2,418,000	2,218,000	2,418,000	2,218,000	2,418,000	1,342,237	1,342,237		
Servicii recreative si sportive (cod 67.02.05.01 la 67.02.05.03)	670205			10,000	10,000	10,000				
Tineret	67020502			10,000	10,000	10,000				
Servicii religioase	670206			9,513,000	7,485,000	9,512,074	7,197,781	7,197,781		5,915,08
Alte servicii in domeniile culturii, recreerii si religiei	670250			200,000	200,000	200,000	200,000	200,000		200,000
Asistenta acordata persoanelor in varsta	680204	8,000,000	6,000,000	11,381,000	9,207,000	11,325,787	11,207,123	5,285,877	5,941,246	2,833,525
Asistenta sociala in caz de boli si invaliditati (cod 68.02.05.02)	680205			35,970,000	34,835,000	35,997,013	33,527,148	28,881,806	4,645,342	29,103,097
Asistenta sociala in caz de invaliditate	68020502			35,970,000	34,835,000	35,997,013	33,527,148	28,881,806	4,645,342	29,103,097
Asistenta sociala pentru familie si copii	680206	5,082,000	3,647,000	51,480,000	49,085,000	51,285,222	47,986,959	43,945,224	4,041,735	44,948,53
Alte cheltuieli in domeniul asigurarilor si asistentei sociale (cod	680250	10,000	10,000	10,000	10,000	10,000	9,520	9,520		7,844
68.02.50.50)										
Alte cheltuieli in domeniul asistentei sociale	68025050	10,000	10,000	10,000	10,000	10,000	9,520	9,520		7,844
Partea a IV-a SERVICII SI DEZVOLTARE PUBLICA,	6902	1,694,000	1,694,000	8,285,000	7,401,000	8,285,000	952,201	952,201		802,093
LOCUINTE, MEDIU SI APE (cod 70.02+74.02)										
Locuinta, servicii si dezvoltare publica (cod 70.02.03+70.02.05	7002			106,000	106,000	106,000	104,552	104,552		

A	B	1	2	3	4	5	6	7	8=6-7	9
la 70.02.07+70.02.50)										
Alimentari cu apa si amenajari hidrotehnice (cod 70.02.05.01+70.02.05.02)	700205			106,000	106,000	106,000	104,552	104,552		
Alimentare cu apa	70020501			106,000	106,000	106,000	104,552	104,552		
Protectia mediului (cod 74.02.03+74.02.05+74.02.06+74.02.50)	7402	1,694,000	1,694,000	8,179,000	7,295,000	8,179,000	847,649	847,649		802,093
Serviciile si gestiunea deeurilor (cod , 2.05.01+74.02.05.02)	740205	1,694,000	1,694,000	8,079,000	7,195,000	8,079,000	847,649	847,649		802,093
Colectarea, tratarea si distrugerea deeurilor	74020502	1,694,000	1,694,000	8,079,000	7,195,000	8,079,000	847,649	847,649		802,093
Alte servicii in domeniul protectiei mediului	740250			100,000	100,000	100,000				
Partea a V-a ACTIUNI ECONOMICE (80.02+81.02+83.02+84.02+87.02)	7902	117,085,000	96,398,000	153,943,000	112,252,000	153,928,865	69,286,231	69,835,835	450,396	19,910,632
Actiuni generale economice, comerciale si de munca (cod 80.02.01+80.02.02)	8002			17,704,000		17,704,000				10,167
Actiuni generale economice si comerciale (cod 80.02.01.06+80.02.01.09+80.02.01.10+80.02.01.30)	800201			17,704,000		17,704,000				10,167
Programa de dezvoltare regionala si sociala	80020110			17,704,000		17,704,000				10,167
Agricultura, silvicultura, piscicultura si vanatoare (cod 83.02.03)	8302			52,000	52,000	52,000	52,000	52,000		
Alte cheltuieli in domeniul agriculturii, silviculturii, pisciculturii si vanatorii	830250			52,000	52,000	52,000	52,000	52,000		
Transporturi (cod 84.02.03+84.02.04+84.02.06+84.02.50)	8402	117,085,000	96,398,000	136,187,000	112,200,000	136,172,865	69,286,231	69,835,835	450,396	19,900,465
Transport rutier (cod 84.02.03.01 la 84.02.03.03)	840203	117,085,000	96,398,000	136,187,000	112,200,000	136,172,865	69,286,231	69,835,835	450,396	19,900,465
Drumuri si poduri	84020301	117,085,000	96,398,000	136,187,000	112,200,000	136,172,865	69,286,231	69,835,835	450,396	19,900,465
Functii de rezervare, excedent/deficit	9602			-39,231,000	-39,231,000			54,135,706	-54,135,706	
Excedent (98.02.96+98.02.97)	9802			-39,231,000	-39,231,000			54,135,706	-54,135,706	
Excedentul sectiunii de functionare	980296							48,931,986	-48,931,986	
Excedentul sectiunii de dezvoltare	980297			-39,231,000	-39,231,000			5,203,720	-5,203,720	
CHELTUIELILE SECTIUNII DE FUNCTIONARE (cod 50.02+59.02+63.02+70.02+74.02+79.02)	4902			232,198,000	175,830,000	216,166,124	159,740,513	141,911,411	17,829,102	134,897,302
Partea I-a SERVICII PUBLICE GENERALE (cod 51.02+54.02+55.02+56.02)	5002			59,737,000	40,276,000	44,016,216	37,433,774	30,473,473	6,960,301	24,143,734
Autoritati publice si actiuni externe (cod 51.02.01)	5102			36,101,000	27,741,000	35,980,216	31,674,075	24,748,436	6,925,639	18,749,976
Autoritati executive si legislative (cod 51.02.01.03)	510201			36,101,000	27,741,000	35,980,216	31,674,075	24,748,436	6,925,639	18,749,976
Autoritati executive	51020103			36,101,000	27,741,000	35,980,216	31,674,075	24,748,436	6,925,639	18,749,976
Alte servicii publice generate (cod 54.02.05 la	5402			18,276,000	8,325,000	2,676,000	1,892,023	1,890,792	1,231	1,893,023

A	B	1	2	3	4	5	6	7	8-6-7	9
54.02.07+54.02.10+54.02.50)										
Fond de rezerva bugetara la dispozitia autoritatilor locale	540205			15,600,000	6,304,000					
Servicii publice comunitare de evidenta a persoanelor	540210			2,650,000	1,998,000	2,650,000	1,878,250	1,878,250		1,878,250
Alte servicii publice generale	540260			26,000	23,000	26,000	13,773	12,542	1,231	14,77
Tranzactii privind datoria publica si imprumuturi	5502			5,360,000	4,210,000	5,360,000	3,867,676	3,834,245	33,431	3,500,738
Partea a II-a APARARE, ORDINE PUBLICA SI SIGURANTA NATIONALA (60.02+61.02)	5902			1,808,000	1,529,000	1,808,000	1,224,703	1,016,171	208,532	935,770
Aparare (cod 60.02.02)	6002			643,000	515,000	643,000	555,565	401,390	154,175	374,145
Aparare nationala	600202			643,000	515,000	643,000	555,565	401,390	154,175	374,145
Ordine publica si siguranta nationala (cod 61.02.03+61.02.05+61.02.50)	6102			1,165,000	1,014,000	1,165,000	669,136	614,781	54,357	561,825
Protectie civila si protectia contra incendiilor (protectie civila nonmilitara)	610205			1,165,000	1,014,000	1,165,000	669,136	614,781	54,357	561,825
Partea a III-a CHELTUIELI SOCIAL-CULTURALE (cod 65.02+66.02+67.02+68.02)	6302			127,767,000	113,017,000	127,469,043	108,723,818	98,513,945	10,209,873	98,774,108
Invatamant (cod 65.02.03 la 65.02.05+65.02.07+65.02.11+65.02.12+65.02.50)	6502			12,972,000	8,689,000	12,972,000	6,128,660	5,939,943	186,717	5,947,759
Invatamant nedefinit prin nivel (cod 65.02.07.04)	650207			2,630,000	2,127,000	2,630,000	1,718,868	1,532,151	186,717	1,539,967
Invatamant special	65020704			2,630,000	2,127,000	2,630,000	1,718,868	1,532,151	186,717	1,539,967
Alte cheltuieli in domeniul invatamantului	650250			10,342,000	4,562,000	10,342,000	4,407,792	4,407,792		4,407,792
Sanatale (cod 66.02.06+66.02.08+66.02.50)	6602			2,593,000	2,593,000	2,593,000	399,734	399,734		399,734
Servicii medicale in unitati sanitare cu paturi (cod 66.01+66.02.06.03)	660206			2,593,000	2,593,000	2,593,000	399,734	399,734		399,734
Spitale generale	66020601			2,593,000	2,593,000	2,593,000	399,734	399,734		399,734
Cultura, recreere si religie (cod 67.02.03+67.02.05+67.02.06+67.02.50)	6702			27,738,000	21,540,000	27,717,158	21,323,797	20,548,460	775,337	19,196,232
Servicii culturale (cod 67.02.03.02 la 67.02.03.08+67.02.03.12+67.02.03.30)	670203			18,015,000	13,845,000	17,995,084	13,926,016	13,150,679	775,337	13,081,15
Biblioteca publica comuna, orasenesi, municipale	67020302			3,434,000	2,716,000	3,414,084	3,207,699	2,432,362	775,337	2,362,834
Muzee	67020303			3,762,000	2,869,000	3,762,000	2,682,811	2,682,811		2,682,811
Instituti publice de spectacole si concerte	67020304			10,819,000	8,280,000	10,819,000	8,035,506	8,035,506		8,035,506
Servicii recreative si sportive (cod 67.02.05.01 la 67.02.05.03)	670205			10,000	10,000	10,000				
Tineret	67020502			10,000	10,000	10,000				
Servicii religioase	670206			9,513,000	7,485,000	9,512,074	7,197,781	7,197,781		5,915,061

A	B	1	2	3	4	5	6	7	8=6-7	9
Alte servicii in domeniile culturii, recreerii si religiei	670250			200,000	200,000	200,000	200,000	200,000		200,000
Asigurari si asistenta sociala (cod 68.02.04 la 68.02.06 +68.02.10+68.02.11+68.02.12+68.02.15+68.02.50)	6802			84,464,000	82,195,000	84,186,885	80,873,627	71,625,808	9,247,819	73,230,383
Asistenta acordata persoanelor in varsta	680204			3,381,000	3,207,000	3,362,139	3,243,475	2,682,582	560,893	2,819,594
Asistenta sociala in caz de boli si invalizitati (cod 68.02.05.02)	680205			34,781,000	33,646,000	34,708,013	32,814,316	28,168,974	4,645,342	29,029,875
Asistenta sociala in caz de invalizitate	68020502			34,781,000	33,646,000	34,708,013	32,814,316	28,168,974	4,645,342	29,029,875
Asistenta sociala pentru familia si copiii	680206			46,302,000	45,342,000	46,116,733	44,815,836	40,774,252	4,041,584	41,380,914
Partea a IV-a SERVICII SI DEZVOLTARE PUBLICA, LOCUINTE, MEDIU SI APE (cod 70.02+74.02)	6902			6,528,000	5,644,000	6,528,000	863,399	863,399		783,847
Locuinte, servicii si dezvoltare publica (cod 70.02.03+70.02.05 la 70.02.07+70.02.50)	7002			106,000	106,000	106,000	104,552	104,552		
Alimentare cu apa si amenajari hidrotehnice (cod 70.02.05.01+70.02.05.02)	700205			106,000	106,000	106,000	104,552	104,552		
Alimentare cu apa	70020501			106,000	106,000	106,000	104,552	104,552		
Protectia mediului (cod 74.02.03+74.02.05+74.02.06+74.02.50)	7402			6,422,000	5,538,000	6,422,000	758,847	758,847		783,847
Salubritate si gestionarea deseurilor (cod 74.02.05.01+74.02.05.02)	740205			6,322,000	5,438,000	6,322,000	758,847	758,847		783,847
Colectarea, tratarea si distrugerea deseurilor	74020502			6,322,000	5,438,000	6,322,000	758,847	758,847		783,847
Alte servicii in domeniul protectiei mediului	740250			100,000	100,000	100,000				
Partea a V-a ACTIVUNI ECONOMICE (80.02+81.02+83.02+84.02+87.02)	7902			36,358,000	15,364,000	36,343,865	11,494,819	11,044,423	450,396	10,259,842
Activuni generate economice, comerciale si de munca (cod F 2.01)	8002			17,704,000		17,704,000				
Activuni generate economice si comerciale (cod 80.02.01.08+80.02.01.09+ 80.02.01.10+ 80.02.01.30)	800201			17,704,000		17,704,000				
Programa de dezvoltare regionala si sociala	80020110			17,704,000		17,704,000				
Agricultura, silvicultura, piscicultura si vanatoare (cod 83.02.03)	8302			52,000	52,000	52,000				
Alte chektelei in domeniul agriculturii, silviculturii, pisciculturii si vanatorii	830250			52,000	52,000	52,000				
Transporturi (cod 84.02.03+84.02.04+84.02.06+84.02.50)	8402			18,602,000	15,312,000	18,587,865	11,494,819	11,044,423	450,396	10,259,842
Transport rutier (cod 84.02.03.01 la cod 84.02.03.03)	840203			18,602,000	15,312,000	18,587,865	11,494,819	11,044,423	450,396	10,259,842
Drumuri si poduri	84020301			18,602,000	15,312,000	18,587,865	11,494,819	11,044,423	450,396	10,259,842
Partea a VII-a REZERVE, EXCEDENT/DEFICIT (98.02-99.02)	9602							48,931,986	-48,931,986	
EXCEDENT (98.02.98)	9802							48,931,986	-48,931,986	

A	B	1	2	3	4	5	6	7	8=6-7	9
Excedentul sectiunii de functionare	980296									
CHELTUIELILE SECTIUNII DE DEZVOLTARE (cod 50.02+59.02+63.02+70.02+74.02+79.02)	4902	142,814,000	118,441,000	161,528,000	136,345,000	161,482,137	79,021,274	73,640,770	-48,931,986	18,543,274
Partea I-a SERVICII PUBLICE GENERALE (cod 51.02+54.02)	5002	5,232,000	5,191,000	7,575,000	7,534,000	7,575,000	2,862,910	2,862,910		1,767,298
Autoritati publice si actiuni externe (cod 51.02.01)	5102	5,232,000	5,191,000	7,486,000	7,445,000	7,486,000	2,774,810	2,774,810		1,761,790
Unitati executive si legislative (cod 51.02.01.03)	510201	5,232,000	5,191,000	7,486,000	7,445,000	7,486,000	2,774,810	2,774,810		1,761,790
Unitati executive	51020103	5,232,000	5,191,000	7,486,000	7,445,000	7,486,000	2,774,810	2,774,810		1,761,790
Alte servicii publice generale (cod 54.02.05 la 54.02.07+54.02.10+54.02.50)	5402			89,000	89,000	89,000	88,100	88,100		5,506
Alte servicii publice generale	540250			89,000	89,000	89,000	88,100	88,100		5,506
Partea a II-a APARARE, ORDINE PUBLICA SI SIGURANTA NATIONALA (60.02+61.02)	5902	2,180,000	2,180,000	2,817,000	2,817,000	2,817,000	1,883,668	1,883,668		325,507
Aparare (cod 60.02.02)	6002			7,000	7,000	7,000	6,600	6,600		16,474
Aparare nationala	600202			7,000	7,000	7,000	6,600	6,600		16,474
Ordine publica si siguranta nationala (cod 61.02.03+61.02.05+61.02.50)	6102	2,180,000	2,180,000	2,810,000	2,810,000	2,810,000	1,877,068	1,877,068		309,033
Protectie civila si protectia contra incendiilor (protectie civila nonmilitara)	610205	2,180,000	2,180,000	2,810,000	2,810,000	2,810,000	1,877,068	1,877,068		309,033
Partea a III-a CHELTUIELI SOCIAL-CULTURALE (cod 65.02+66.02+67.02+68.02)	6302	16,623,000	12,988,000	31,794,000	27,349,000	31,748,137	16,394,482	11,013,978	5,380,504	6,781,435
Invatamant (cod 65.02.03 la 65.02.05+65.02.07+65.02.11+65.02.50)	6502			15,000	15,000	15,000	14,998	14,998		2,808
Invatamant nedefinit prin nivel (cod 65.02.07.04)	650207			15,000	15,000	15,000	14,998	14,998		2,808
Invatamant special	65020704			15,000	15,000	15,000	14,998	14,998		2,808
Sanatate (cod 66.02.06+66.02.08+66.02.50)	6602	315,000	315,000	14,153,000	13,343,000	14,153,000	2,815,201	2,815,201		3,157,888
Servicii medicale in unitati sanitare cu paturi (cod 66.02.06.01+66.02.06.03)	660206	315,000	315,000	14,153,000	13,343,000	14,153,000	2,815,201	2,815,201		3,157,888
Scolare generale	66020601	315,000	315,000	14,153,000	13,343,000	14,153,000	2,815,201	2,815,201		3,157,888
Cultura, recreere si religie (cod 67.02.03+67.02.05+67.02.06+67.02.50)	6702	3,216,000	3,016,000	3,249,000	3,049,000	3,249,000	1,707,160	1,707,160		58,125
Servicii culturale (cod 67.02.03.02 la 67.02.03.08+67.02.03.12+67.02.03.30)	670203	3,216,000	3,016,000	3,249,000	3,049,000	3,249,000	1,707,160	1,707,160		58,125
Biblioteca publica comunale, orasenești, municipale	67020302	798,000	798,000	816,000	816,000	816,000	364,923	364,923		27,466
Muzee	67020303									30,659

A	B	1	2	3	4	5	6	7	8-8-7	9
Instituti publice de spectacole si concerte	67020304			15,000	15,000	15,000				
Consolidarea si restaurarea monumentelor istorice	67020312	2,418,000	2,218,000	2,418,000	2,218,000	2,418,000	1,342,237	1,342,237		
Asigurari si asistenta sociala (cod 68.02.04 la 68.02.06+68.02.10+68.02.11+68.02.12+68.02.15+68.02.50)	6802	13,092,000	9,657,000	14,377,000	10,942,000	14,331,137	11,867,123	6,476,619	5,380,504	3,562,614
Asistenta acordata persoanelor in varsta	680204	8,000,000	6,000,000	8,000,000	6,000,000	7,963,648	7,963,648	2,583,295	5,380,353	13,937
Asistenta sociala in caz de boli si invaliditati (cod 68.02.05.02)	680205			1,189,000	1,189,000	1,189,000	712,832	712,832		73,222
Asistenta sociala in caz de invaliditate	68020502			1,189,000	1,189,000	1,189,000	712,832	712,832		73,222
Asistenta sociala pentru familie si copii	680206	5,082,000	3,647,000	5,178,000	3,743,000	5,168,489	3,171,123	3,170,972	151	3,467,617
Alte cheltuieli in domeniul asigurarilor si asistentei sociale (cod 68.02.50.50)	680250	10,000	10,000	10,000	10,000	10,000	9,520	9,520		7,844
Alte cheltuieli in domeniul asistentei sociale	68025050	10,000	10,000	10,000	10,000	10,000	9,520	9,520		7,844
Partea a IV-a SERVICII SI DEZVOLTARE PUBLICA, LOCUINTE, MEDIU SI APE (cod 70.02+74.02)	6902	1,694,000	1,694,000	1,757,000	1,757,000	1,757,000	88,802	88,802		18,246
Protectia mediului (cod 74.02.03+74.02.05+74.02.06+74.02.50)	7402	1,694,000	1,694,000	1,757,000	1,757,000	1,757,000	88,802	88,802		18,246
Salubritate si gestionarea deeurilor (cod 74.02.05.01+74.02.05.02)	740205	1,694,000	1,694,000	1,757,000	1,757,000	1,757,000	88,802	88,802		18,246
Colectarea, tratarea si distrugerea deeurilor	74020502	1,694,000	1,694,000	1,757,000	1,757,000	1,757,000	88,802	88,802		18,246
Partea a V-a ACTIVUNI ECONOMICE (80.02+81.02+83.02+84.02+87.02)	7902	117,085,000	96,388,000	117,585,000	96,888,000	117,585,000	57,791,412	57,791,412		9,650,790
Activuni generale economice, comerciale si de munca (cod 80.02.01+80.02.02)	8002									10,167
Activuni generale economice si comerciale (cod 80.02.01.06+80.02.01.09+80.02.01.10+80.02.01.30)	800201									10,167
Programa de dezvoltare regionala si sociala	80020110									10,167
Transporturi (cod 84.02.03+84.02.06+84.02.50)	8402	117,085,000	96,388,000	117,585,000	96,888,000	117,585,000	57,791,412	57,791,412		9,640,623
Transport rutier (cod 84.02.03.01 la 84.02.03.03)	840203	117,085,000	96,388,000	117,585,000	96,888,000	117,585,000	57,791,412	57,791,412		9,640,623
Dumuri si poduri	84020301	117,085,000	96,388,000	117,585,000	96,888,000	117,585,000	57,791,412	57,791,412		9,640,623
Partea a VI-a REZERVAE, EXCEDENT/DEFICIT (98.02-99.02)	9802			-39,231,000	-39,231,000			5,203,720	-5,203,720	
EXCEDENT (98.02.97)	9802			-39,231,000	-39,231,000			5,203,720	-5,203,720	
Excedentul sectiunii de dezvoltare	980297			-39,231,000	-39,231,000			5,203,720	-5,203,720	

Note: Se detaliaza pe structura clasificatiei economice (Anexa 7)
Conducatorul institutiei

MARIUS OPRESCU



Conducatorul compartimentului

financiar-contabil

CONSTANTA DUMITRU

CONTUL DE EXECUTIE AL INSTITUTIILOR PUBLICE - CHELTUIELI

la data de 30.09.2022

Cod 21 Capitol 5002

Subcapitoli

-lei-

DENUMIREA INDICATORILOR ^{*)}	Cod Indicator	Credite de angajament		Credite bugetare		Angajamente bugetare	Angajamente legale	Plati efectuate	Angajamente legale de plati	Cheltuieli efective
		Aprobate la finele perioadel de raportare	Trimestriale cumulate	Aprobate la finele perioadel de raportare	Trimestriale cumulate					
A	B	1	2	3	4	5	6	7	8=6-7	9
TOTAL CHELTUIELI(SECTIUNEA DE FUNCTIONARE+SECTIUNEA DE DEZVOLTARE)		142,814,000	118,441,000	383,726,000	312,175,000	377,647,261	238,761,787	215,552,181	23,209,606	153,440,576
SECTIUNEA DE FUNCTIONARE (cod 01+79+85)				232,198,000	175,830,000	216,165,124	159,740,513	141,911,411	17,829,102	134,887,302
CHELTUIELI CURENTE (10+20+30+40+50+51SF+55SF+57+59)	01			223,466,000	169,553,000	207,866,000	151,444,642	136,074,632	15,370,010	134,897,302
TTITLUL I CHELTUIELI DE PERSONAL (cod 10.01 la10.03)	10			86,111,000	81,601,000	86,111,000	86,111,000	76,023,406	10,087,594	75,421,222
Cheltuieli salariale in bani (cod 10.01.01+10.01.03 la 10.01.08 +10.01.10 la 10.01.16 +10.01.30)	1001			81,930,000	77,536,000	81,930,000	81,930,000	72,290,106	9,639,894	71,687,284
Salarii de baza	100101			62,278,000	58,453,000	62,278,000	62,278,000	55,450,719	6,827,281	55,617,727
Sporuri pentru conditii de munca	100105			6,264,000	6,264,000	6,264,000	6,264,000	5,553,444	710,556	5,527,895
/ sporuri	100106			6,109,000	6,046,000	6,109,000	6,109,000	5,478,483	630,517	5,371,825
Indemnizatii platite unor persoane din afara unitatii	100112			1,191,000	915,000	1,191,000	1,191,000	887,606	303,392	889,695
Indemnizatii de delegare	100113			13,000	12,000	13,000	13,000	1,520	11,480	1,520
Indemnizatii de hrana	100117			4,490,000	4,328,000	4,490,000	4,490,000	3,828,577	661,423	3,801,931
Alte drepturi salariale in bani	100130			1,585,000	1,516,000	1,585,000	1,585,000	1,089,755	495,245	476,691
Cheltuieli salariale in natura (cod 10.02.01 la 10.02.06+10.02.30)	1002			2,440,000	2,421,000	2,440,000	2,440,000	2,121,489	318,511	2,121,020
Transportul la si de la locul de munca	100205			147,000	128,000	147,000	147,000	82,056	64,944	82,056
Tichete de vacanta	100206			2,293,000	2,293,000	2,293,000	2,293,000	2,039,439	253,567	2,038,964
Contributii (cod 10.03.01 la 10.03.06)	1003			1,741,000	1,644,000	1,741,000	1,741,000	1,611,811	129,189	1,612,918
Contributia asiguratorie pentru munca	100307			1,741,000	1,644,000	1,741,000	1,741,000	1,611,811	129,189	1,612,918
TTITLUL II BUNURI SI SERVICII (cod 20.01 la 20.06+20.09 la	20			65,642,000	39,998,000	65,642,000	31,936,432	27,040,028	4,896,404	28,409,557

	A	B	1	2	3	4	5	6	7	8=6-7	9
20.16+20.18 la 20.25+20.27+20.30)											
Bunuri si servicii (cod 20.01.01 la 20.01.09+20.01.30)	2001				11,123,500	9,027,000	11,123,500	8,477,201	6,664,396	1,812,905	6,616,331
Furnituri de birou	200101				241,500	165,500	241,500	145,850	145,850		238,557
Materiale pentru curatenie	200102				481,000	428,000	481,000	356,173	338,201	17,972	285,518
Incalzit, iluminat si forta motrica	200103				3,906,000	3,516,000	3,906,000	3,906,000	2,638,312	1,267,688	2,479,373
canal si salubritate	200104				678,000	541,000	678,000	678,000	507,255	170,745	521,357
Carburanti si lubrifianti	200105				694,500	581,500	694,500	549,483	549,483		485,105
Piese de schimb	200106				151,500	123,500	151,500	51,050	51,048		55,567
Transport	200107				27,000	22,000	27,000	13,421	13,421		13,421
Posta, telecomunicatii, radio, tv, internet	200108				573,500	459,000	573,500	573,500	366,288	207,212	347,270
Materiale si prestari de servicii cu caracter functional	200109				1,123,000	938,500	1,123,000	654,848	648,267	6,581	739,128
Alte bunuri si servicii pentru intretinere si functionare	200130				3,247,500	2,252,000	3,247,500	1,548,876	1,408,271	142,605	1,473,035
Reparatii curente	2002				14,383,000	11,632,000	14,383,000	7,754,087	6,941,831	812,256	7,494,303
Hrana (cod 20.03.01+20.03.02)	2003				4,695,000	3,955,000	4,695,000	4,035,029	2,623,864	1,411,165	2,971,723
Hrana pentru oameni	200301				4,695,000	3,955,000	4,695,000	4,035,029	2,623,864	1,411,165	2,971,723
Medicamente si materiale sanitare (cod 20.04.01 la 20.04.04)	2004				523,000	423,000	523,000	412,380	266,900	126,480	502,393
Medicamente	200401				217,000	176,000	217,000	155,345	155,345		174,942
Materiale sanitare	200402				300,000	242,000	300,000	257,035	130,555	126,480	324,567
Dezinfectanti	200404				6,000	5,000	6,000				2,884
Bunuri de natura obiectelor de inventar (cod 20.05.01+20.05.03+20.05.30)	2005				1,478,500	1,280,000	1,478,500	240,295	237,128	3,167	29,393
* arme si echipament	200501				117,000	103,000	117,000	2,856	2,856		1,408
Lenjerie si accesorii de pat	200503				45,000	18,000	45,000	150	150		22,056
Alte obiecte de inventar	200530				1,316,500	1,139,000	1,316,500	237,289	234,122	3,167	5,929
Deplasari, detasari, transferari (cod 20.06.01+20.06.02)	2006				161,000	149,000	161,000	103,079	102,932	147	102,719
Deplasari interne, detasari, transferari	200601				161,000	149,000	161,000	103,079	102,932	147	102,719
Carti, publicatii si materiale documentare	2011				238,000	152,000	238,000	94,105	93,584	521	21,908
Pregatire profesionala	2013				149,000	135,000	149,000	69,459	69,459		69,459
Protectia muncii	2014				22,000	16,000	22,000	10,121	10,121		10,121
Comisioane si alte costuri aferente imprumuturilor (cod 20.24.01 la 20.24.02)	2024				100,000	75,000	100,000	9,843	9,843		9,894
Comisioane si alte costuri aferente imprumuturilor interne	202402				100,000	75,000	100,000	9,843	9,843		9,894

	A	B	1	2	3	4	5	6	7	8=6-7	9
Alte cheltuieli (cod 20.30.01 la 20.30.04+20.30.06+20.30.07+20.30.09+20.30.30)		2030			32,769,000	13,174,000	32,769,000	10,730,833	10,000,970	729,863	10,579,323
Reclamații și publicitate		203001			85,000	46,000	85,000	40,109	40,109		40,109
Protocol și reprezentare		203002			175,000	25,000	175,000	3,733	3,733		1,083
Prime de asigurare non-viață		203003			82,000	72,000	82,000	36,010	36,010		36,010
În Președintele/Fondul conducătorului instituției publice		203007			6,000	5,000	6,000	4,050	4,050		4,050
Alte cheltuieli cu bunuri și servicii		203030			32,421,000	13,026,000	32,421,000	10,646,931	9,917,098	729,893	10,498,071
TITLUL III DOBANZI (cod 30.01 la 30.03)		30			5,260,000	4,135,000	5,260,000	3,857,833	3,824,402	33,431	3,490,844
Dobânzi aferente datoriei publice interne (cod 30.01.01+30.01.02)		3001			5,260,000	4,135,000	5,260,000	3,857,833	3,824,402	33,431	3,490,844
Dobânzi aferente datoriei publice interne directe		300101			5,260,000	4,135,000	5,260,000	3,857,833	3,824,402	33,431	3,490,844
TITLUL V FONDURI DE REZERVA (cod 50.04)		50			15,600,000	6,304,000					
Fond de rezerva bugetară la dispoziția autorităților locale		5004			15,600,000	6,304,000					
TITLUL VI TRANSFERURI ÎNTRU UNITĂȚI ADMINISTRATIVE PUBLICE (cod 51.01) (cod 51.01)		51			21,824,000	17,720,000	21,824,000	14,996,301	14,996,301		14,996,301
Transferuri curente (cod 51.01.01+51.01.03+51.01.05+51.01.14+51.01.15+51.01.24+51.01.26+51.01.31+51.01.39+51.01.46+51.01.49+51.01.60+51.01.61+51.01.64)		5101			21,824,000	17,720,000	21,824,000	14,996,301	14,996,301		14,996,301
Transferuri către instituții publice		510101			17,231,000	13,127,000	17,231,000	12,596,567	12,596,567		12,596,567
Transferuri din bugetele consiliilor locale și județene pentru acordarea unor ajutoare		510124			2,000,000	2,000,000	2,000,000	2,000,000	2,000,000		2,000,000
Transferuri din bugetele locale pentru finanțarea cheltuielilor .de din domeniul sanatații		510146			2,593,000	2,593,000	2,593,000	399,734	399,734		399,734
TITLUL VII ALTE TRANSFERURI (cod 55.01+55.02)		55			6,363,000	5,479,000	6,363,000	864,599	864,599		757,732
Transferuri întemeiate (55.01.18+55.01.63+55.01.65)		5501			6,338,000	5,454,000	6,338,000	839,599	839,599		735,047
Surse reprezentând contribuția unităților administrativ-teritoriale la Fondul IJID		550165			6,338,000	5,454,000	6,338,000	839,599	839,599		735,047
B. Transferuri curente în străinătate (către organizații internaționale) (cod 55.02.01+55.02.04)		5502			25,000	25,000	25,000	25,000	25,000		22,585
Contribuții și cotizații la organisme internaționale		550201			25,000	25,000	25,000	25,000	25,000		22,585
TITLUL IX ASISTENȚA SOCIALĂ (cod 57.02)		57			11,658,000	5,554,000	11,658,000	5,119,970	5,086,535	23,435	5,102,120
Ajutoare sociale (cod 57.02.01 la 57.02.05)		5702			11,658,000	5,554,000	11,658,000	5,119,970	5,086,535	23,435	5,102,120
Ajutoare sociale în numerar		570201			1,305,000	985,000	1,305,000	700,179	676,744	23,435	682,329

A		B	1	2	3	4	5	6	7	8=6-7	9
Ajutoare sociale in natura		570202			10,353,000	4,569,000	10,353,000	4,419,791	4,419,791		4,419,791
TITLUL XI.ALTE CHELTUIEI (cod		59			11,008,000	8,762,000	11,008,000	8,558,507	8,229,361	329,146	6,719,516
59.01+59.02+59.08+59.11+59.12+59.15+59.17+59.20+59.22+59.25+59.30+59.35)											
Burse		5901			380,000	346,000	390,000	244,800	244,800		244,800
S inerea culieiilor		5912			1,400,000	1,400,000	1,400,000	1,400,000	1,400,000		117,300
Contribuții la salarizarea personalului necercăi		5915			8,113,000	6,085,000	8,113,000	5,798,707	5,798,707		5,797,781
Actiuni cu caracter științific și social-cultural		5922			200,000	200,000	200,000	200,000	200,000		200,000
Sume alocate persoanelor cu handicap reîncastrate		5940			915,000	731,000	915,000	915,000	585,854	329,146	359,635
OPERATUNI FINANCIARE (cod 80+81)		79			9,542,000	7,087,000	9,542,000	9,538,747	7,079,655	2,459,092	
TITLUL XVII RAMBURSARI DE CREDITE (cod 81.01+81.02)		81			9,542,000	7,087,000	9,542,000	9,538,747	7,079,655	2,459,092	
Rambursari de credite înteme (cod 81.02.01+81.02.02+81.02.05)		8102			9,542,000	7,087,000	9,542,000	9,538,747	7,079,655	2,459,092	
Rambursari de credite datoriei publice înteme locale		810205			9,542,000	7,087,000	9,542,000	9,538,747	7,079,655	2,459,092	
TITLUL XIX PLATI EFECTUATE IN ANII PRECEDENTI SI RECUPERATE IN ANUL CURENT(85.01)		85F			-810,000	-810,000	-1,242,876	-1,242,876	-1,242,876		
Plati efectuate in anii precedenti și recuperate în anul curent (cod 85.01.01)		8501F			-810,000	-810,000	-1,242,876	-1,242,876	-1,242,876		
Plati efectuate în anii precedenti și recuperate în anul curent în secțiunea de funcționare a bugetului local		850101			-810,000	-810,000	-1,242,876	-1,242,876	-1,242,876		
SECTIUNEA DE DEZVOLTARE (cod 51+55+56+58+70+81+85)			142,814,000	118,441,000	161,528,000	136,345,000	161,482,137	79,021,274	73,640,770	5,380,504	18,543,274
I JL VI TRANSFERURI INTRE UNITATI ALE ADMINISTRATIEI PUBLICE (cod 51.02)		51			13,853,000	13,043,000	13,853,000	2,815,201	2,815,201		2,815,201
Transferuri de capital (cod 51.02.12+51.02.28+51.02.29)		5102			13,853,000	13,043,000	13,853,000	2,815,201	2,815,201		2,815,201
Transferuri din bugetele locale pentru finanțarea cheltuielilor de capital din domeniul sănătății		510228			13,838,000	13,028,000	13,838,000	2,815,201	2,815,201		2,815,201
Alte transferuri de capital către instituții publice		510229			15,000	15,000	15,000				
Titlul VIII PROIECTE CU FINANTARE DIN FONDURI EXTERNE NERAMBURSABILE (FEN) POSTADERARE (cod 56.01 la 56.05+cod 56.07+56.08+56.11+56.15 la 56.18 +56.25+56.27+56.28+56.40)		56									602,552
Programe din Fondul European de Dezvoltare Regională (FEER) (cod 56.01.01 la 56.01.03)		5601									602,552

A		B	1	2	3	4	5	6	7	8=6-7	9
Finantarea nationala ^{*)}		560101									602,592
TITLUL X Proiecte cu finantare din fonduri externe nerambursabile aferente cadrului financiar 2014-2020 (cod 58.01 la 58.05+58.11+58.12+58.15+58.16+58.30)		58	126,210,000	103,837,000	126,210,000	103,837,000	126,210,000	61,802,804	61,802,453	151	4,445,014
Programa din Fondul European de Dezvoltare Regionala (FEDR) (cod 58.01.01 la 58.01.03)		5801	117,965,000	97,068,000	117,965,000	97,068,000	117,965,000	58,515,518	58,515,518		1,131,055
Finantarea nationala		580101	16,880,500	13,745,500	16,880,500	13,745,500	16,880,500	8,682,611	8,682,611		1,093,009
Finantarea externa nerambursabila		580102	95,293,500	77,531,500	95,293,500	77,531,500	95,293,500	49,202,055	49,202,055		38,046
Cheltuieli neeligibile		580103	5,791,000	5,791,000	5,791,000	5,791,000	5,791,000	630,852	630,852		
Programa din Fondul Social European (FSE) (cod 58.02.01 la 58.02.03)		5802	6,621,000	5,145,000	6,621,000	5,145,000	6,621,000	3,287,086	3,286,935	151	3,313,959
Finantarea nationala		580201	1,017,000	787,000	1,017,000	787,000	1,017,000	507,023	507,001	22	519,454
Finantarea externa nerambursabila		580202	5,604,000	4,358,000	5,604,000	4,358,000	5,604,000	2,780,063	2,779,934	129	2,794,505
Programa din Fondul de Coeziune (FC) (58.03.01 la 58.03.03)		5803	1,624,000	1,624,000	1,624,000	1,624,000	1,624,000				
Finantarea nationala		580301	244,000	244,000	244,000	244,000	244,000				
Finantarea externa nerambursabila		580302	1,380,000	1,380,000	1,380,000	1,380,000	1,380,000				
CHELTUIELI DE CAPITAL ((cod 71+72+75)		70	16,604,000	14,604,000	21,465,000	19,465,000	21,465,000	14,449,332	9,068,979	5,380,353	10,680,507
TITLUL XIII ACTIVE NEFINANCIARE (cod 71.01 + 71.03)		71	16,604,000	14,604,000	21,465,000	19,465,000	21,465,000	14,449,332	9,068,979	5,380,353	10,680,507
Active fixe (cod 71.01.01 la 71.01.03+71.01.30)		7101	16,604,000	14,604,000	21,465,000	19,465,000	21,465,000	14,449,332	9,068,979	5,380,353	10,680,507
Construcții		710101	16,604,000	14,604,000	16,604,000	14,604,000	16,604,000	12,732,866	7,352,513	5,380,353	9,688,958
Masini, echipamente si mijloace de transport		710102			1,733,000	1,733,000	1,733,000	921,613	921,613		807,217
Mobilier, aparatura birouca si alte active corporale		710103			119,000	119,000	119,000	73,832	73,832		128,241
Alte active fixe		710130			3,009,000	3,009,000	3,009,000	721,021	721,021		258,081
TITLUL XIX PLATI EFECTUATE IN ANII PRECEDENTI SI RECUPERATE IN ANUL CURENT (85.01)		85					-45,863	-45,863	-45,863		
Plati efectuate in anii precedenti si recuperate in anul curent (cod 85.01.02+85.01.05)		8501					-45,863	-45,863	-45,863		
Plati efectuate in anii precedenti si recuperate in anul curent in sectiunea de dezvoltare a bugetului local		850102					-45,863	-45,863	-45,863		
TITLUL VI TRANSFERURI INTRE UNITATI ALE ADMINISTRATIEI PUBLICE (cod 51.01+51.02)		51			35,677,000	30,783,000	35,677,000	17,811,502	17,811,502		17,811,502
TITLUL VII ALTE TRANSFERURI (cod 55.01+55.02)		55			6,363,000	5,479,000	6,363,000	864,599	864,599		757,732
TITLUL XVI RAMBURSARI DE CREDETE		81			9,542,000	7,087,000	9,542,000	9,538,747	7,079,655	2,459,092	

A	B	1	2	3	4	5	6	7	8=6-7	9
	84			-810,000	-810,000	-1,288,739	-1,288,739	-1,288,739		
OPERATIUNI FINANCIARE (cod 81)	79			9,542,000	7,087,000	9,542,000	9,538,747	7,079,655	2,459,092	
A. CHELTUIELILE CURENTE (10+20+30+40+50+51+55+56+58+57+59)	01	126,210,000	103,837,000	363,529,000	286,433,000	347,929,000	216,062,447	200,692,286	15,370,161	142,760,065
TTITLUL XIX PLATI EFECTUATE IN ANII PRECEDENTI SI "OPERATE IN ANUL CURENT (85.01)	85			-810,000	-810,000	-1,288,739	-1,288,739	-1,288,739		
Plati efectuate in anii precedenti si recuperate in anul curent (cod 85.01.02+85.01.05)	8501			-810,000	-810,000	-1,288,739	-1,288,739	-1,288,739		

* Se inscriu denumirea si simbolul capitolelor din bugetul aprobat detaliate pe titluri , articole, alineate, pe structura clasificatiei economice

(bugetele locale, bugetul creditelor externe, bugetul creditelor interne, bugetul fondurilor externe nerambursabile - sursa D, instituti financiare integrale sau partial din venituri proprii/activitati financiare integrale din venituri proprii)
NOTA: Summele inscrite in col. 6 "Plati efectuate" cu semnul minus la Titlul 85, art. 85.01 "Plati efectuate din precedenti si recuperate in anul curent", se inscriu si pe col. 4 "Angajamente bugetare" si col. 5 "Angajamente legale" la aceiasi cod tot cu semnul minus , astfel incat in col. 7 "Angajamente legale de platit" sa nu fie raportata suma.

Conducatorul institutiei

MARIUS OPRESCU



Conducatorul compartimentului

financiar-contabil

CONSTANTA DUMITRU

CONTUL DE EXECUTE A BUGETULUI CREDITELOR INTERNE- CHELTUIELI

la data de 30.09.2022

Cod 21

-lei-

Denumirea Indicatorilor *)	Cod Indicator	Credite de angajament		Credite bugetare		Angajamente bugetare	Angajamente legale	Plati efectuate	Angajamente legale de platit	Cheltuieli efective
		Aprobat la finele perioadei de raportare	Trimestriale cumulate	Aprobat la finele perioadei de raportare	Trimestriale cumulate					
A	B	1	2	3	4	5	6	7	8=6-7	9
TOTAL CHELTUIELI (cod 50.07+59.07+63.07+70.07+74.07.79.07)	4907	5,618,000	5,618,000	5,618,000	5,618,000	5,618,000	5,617,751	5,617,751		
Partea V-a ACTIVUNI ECONOMICE (cod 80.07+81.07+83.07+84.07+ 87.07)	7907	5,618,000	5,618,000	5,618,000	5,618,000	5,618,000	5,617,751	5,617,751		
Transporturi (cod 84.07.03+ 84.07.06+84.07.50)	8407	5,618,000	5,618,000	5,618,000	5,618,000	5,618,000	5,617,751	5,617,751		
Transport rutier (cod 84.07.03.01 la 84.07.03.03)	840703	5,618,000	5,618,000	5,618,000	5,618,000	5,618,000	5,617,751	5,617,751		
Drumuri si poduri	84070301	5,618,000	5,618,000	5,618,000	5,618,000	5,618,000	5,617,751	5,617,751		
CHELTUIELILE SECTIUNII DE DEZVOLTARE(cod 50.07+59.07+63.07+70.07+7407+79.07)	4907	5,618,000	5,618,000	5,618,000	5,618,000	5,618,000	5,617,751	5,617,751		
Partea V-a ACTIVUNI ECONOMICE (cod 80.07+81.07+83.07+84.07+ 87.07)	7907	5,618,000	5,618,000	5,618,000	5,618,000	5,618,000	5,617,751	5,617,751		
Transporturi (cod 84.07.03+84.07.06+84.07.500)	8407	5,618,000	5,618,000	5,618,000	5,618,000	5,618,000	5,617,751	5,617,751		
Transport rutier (cod 84.07.03.01 la 84.07.03.03)	840703	5,618,000	5,618,000	5,618,000	5,618,000	5,618,000	5,617,751	5,617,751		
Drumuri si poduri	84070301	5,618,000	5,618,000	5,618,000	5,618,000	5,618,000	5,617,751	5,617,751		

Nota: Se detaliaza pe structura clasificatiei economice (Anexa 7)

Conducatorul Institutiei

MARIUS OPRESCU



Conducatorul compartimentului

financiar-contabil

CONSTANTA DUMITRU

CONTUL DE EXECUȚIE AL INSTITUȚIILOR PUBLICE - CHELTUIELI

la data de 30.09.2022

Cod 21 Capitol 5007

Subcapitol


-lei-

DENUMIREA INDICATORILOR ^{*)}	Cod Indicator	Credite de angajament		Credite bugetare		Angajamente bugetare	Angajamente legale	Plăți efectuate	Angajamente legale de plată	Cheltuieli efective
		Aprobat la finele perioadei de raportare	Trimestriale cumulate	Aprobat la finele perioadei de raportare	Trimestriale cumulate					
A	B	1	2	3	4	5	6	7	8=6-7	9
TOTAL CHELTUIELI(SECTIUNEA DE FUNCȚIONARE+SECTIUNEA DE DEZVOLTARE)		5,618,000	5,618,000	5,618,000	5,618,000	5,618,000	5,617,751	5,617,751		
SECTIUNEA DE DEZVOLTARE (cod 51+55+56+58+70+81+85)		5,618,000	5,618,000	5,618,000	5,618,000	5,618,000	5,617,751	5,617,751		
TITLUL X Proiecte cu finanțare din fonduri externe nerambursabile aferente cadrului financiar 2014-2020 (cod 58.01 la 58.05+58.11+58.12+58.15+58.16+58.30)	58	5,618,000	5,618,000	5,618,000	5,618,000	5,618,000	5,617,751	5,617,751		
Programa din Fondul European de Dezvoltare Regională (FEDR) (cod 58.01.01 la 58.01.03)	5801	5,618,000	5,618,000	5,618,000	5,618,000	5,618,000	5,617,751	5,617,751		
Finanțarea națională	580101	843,000	843,000	843,000	843,000	843,000	842,751	842,751		
Finanțarea externă nerambursabilă	580102	4,775,000	4,775,000	4,775,000	4,775,000	4,775,000	4,775,000	4,775,000		
A. CHELTUIELILE CURENTE (10+20+30+40+50+51+55+56+58+57+59)	01	5,618,000	5,618,000	5,618,000	5,618,000	5,618,000	5,617,751	5,617,751		

*) Se inscriu denumirea si simbolul capitolului din bugetul aprobat detaliate pe titluri , articole, aliniate, pe structura clasificatiei economice (bugetele locale, bugetul creditelor externe, bugetul creditelor interne, bugetul fondurilor externe nerambursabile - sursa D, instituti finantate integral sau partial din venituri proprii/activitati finantate integral din venituri proprii)
NOTA: Sumele inscrite in col. 6 "Plati efectuate" cu semnul minus la Titlul 85, art. 85.01 "Plati efectuate din precedenti si recuperate in anul curent", se inscriu si pe col. 4 "Angajamente bugetare" si col. 5 "Angajamente legale" la aceiasi cod tot cu semnul minus , astfel incat in col. 7 "Angajamente legale de plati" sa nu fie raportate sume.

Conducatorul institutiei

MARIUS OPRESCU



Conducatorul compartimentului

financiar-contabil

CONSTANTA DUMITRU

A handwritten signature in blue ink, appearing to be "Const. Dumitru".

A handwritten signature in blue ink, appearing to be "Marius Opreescu".

CONTUL DE EXECUTIE A BUGETULUI FONDURILOR EXTERNE NERAMBURSABILE- CHELTUIELI

la data de 30.09.2022

Cod 21

-lei-

Denumirea indicatorilor *)	Cod indicator	Credite de angajament		Credite bugetare		Angajamente bugetare	Angajamente legale	Plati efectuate	Angajamente legale de platit	Cheltuieli efective
		1 aprobat la finele perioadei de raportare	2 trimestriale cumulate	3 aprobat la finele perioadei de raportare	4 trimestriale cumulate					
A	B	1	2	3	4	5	6	7	8=6-7	9
TOTAL CHELTUIELILE SECTIUNII DE DEZVOLTARE (50.08+59.08+63.08+70.08+74.08+79.08)	4908									190,249
Partea III-a CHELTUIELI SOCIAL-CULTURALE (cod 65.08+66.08+67.08+68.08)	6308									190,249
Asigurari si asistenta sociala (cod 68.08.02+68.08.04 la 68.08.06+68.08.11+68.08.15+68.08.50)	6808									190,249
Asistenta sociala pentru familie si copii	680806									190,249

Nota: Se detaliaza pe structura clasificatiei economice (Anexa 7)

Conducatorul institutiei

Conducatorul compartimentului

financiar-contabil

CONSTANTA DUMITRU

MARIUS OPRESCU OMĂN

Județul OLT *

Cod Fiscal 4384708

CONSTANTA DUMITRU

CONTUL DE EXECUȚIE AL INSTITUȚILOR PUBLICE - CHELTUIELI

Anexa 7

la data de 30.09.2022

Cod 21 Capitol 680806

Subcapitol


-lei-

DENUMIREA INDICATORILOR ^{*)}	Cod Indicator	Credite de angajament		Credite bugetare		Angajamente bugetare	Angajamente legale	Plati efectuate	Angajamente legale de platit	Cheltuieli efective
		Aprobate la finele perioadei de raportare	Trimestriale cumulate	Aprobate la finele perioadei de raportare	Trimestriale cumulate					
A	B	1	2	3	4	5	6	7	8=6-7	9
TOTAL CHELTUIELI(SECTIUNEA DE FUNCȚIONARE+SECTIUNEA DE DEZVOLTARE)										190,249
SECTIUNEA DE DEZVOLTARE (cod 51+55+56+58+70+81+85)										190,249
TITLUL VIII PROIECTE CU FINANTARE DIN FONDURI EXTERNE NERAMBURSABILE (FEN) POSTADERARE (cod 56.01 la 56.05+cod 56.07+56.08+56.11+56.15 la 56.18 +56.25+56.27+56.28+56.40)	56									4,552
Mecanismul financiar norvegian (cod 56.18.01 la 56.18.03)	5618									4,552
Finantarea nationala ^{*)}	561801									997
Finantarea externa nerambursabila ^{*)}	561802									3,555
CHELTUIELI DE CAPITAL ((cod 71+72+75)	70									185,697
TITLUL XIII ACTIVE NEFINANCIARE (cod 71.01 + 71.03)	71									185,697
Active fixe (cod 71.01.01 la 71.01.03+71.01.30)	7101									185,697
Construcții	710101									185,697
A. CHELTUIELILE CURENTE (10+20+30+40+50+51+55+56+58+57+59)	01									4,552

*) Se inscriu denumirea si simbolul capitolului din bugetul aprobat detaliate pe titluri , articole, alinente, pe structura clasificatiei economice (bugetele locale, bugetul creditelor externe, bugetul creditelor interne, bugetul fondurilor externe nerambursabile - sursa D, institutii finantate integral sau partial din venituri proprii/activitati finantate integral din venituri proprii)
NOTA: Sumele inscrite in col. 6 "Plati efectuate" cu semnul minus la Titlul 85, art. 85.01 "Plati efectuate din precedenti si recuperate in anul curent", se inscriu si pe col. 4 "Angajamente bugetare" si col. 5 "Angajamente legale" la aceiasi cod tot cu semnul minus , astfel incat in col. 7 "Angajamente legale de platit" sa nu fie raportate sume.

Conducatorul institutiei

MARIUS OPRESCU



Conducatorul compartimentului

financiar-contabil

CONSTANTA DUMITRU

CONTUL DE EXECUTIE
A BUGETULUI INSTITUTIILOR PUBLICE SI ACTIVITATILOR FINANATE INTEGRAL SAU PARTIAL DIN VENITURI PROPRII (DE SUBORDONARE LOCALA) -VENITURI

la data de **30.09.2022**

Cod 20

-lei-

Denumirea indicatorilor	Cod Indicator	Prevederi bugetare		Drepturi constatate			Incasari realizate	Singeri pe alte cai decat Incasari	Drepturi constatate de Incasari
		Aprobate la finele perioadei de raportare	Trimestrale cunulate	Total, din care:	din anii precedenti	din anul curent			
A	B	1	2	3=4+5	4	5	6	7	8=3-6-7
TOTAL VENITURI (cod 00.02+00.15+00.16+00.17+45.10+48.10)	000110	504,542,000	411,614,000	260,770,205	15,596,193	245,184,012	253,080,412		7,899,793
I. VENITURI CURENTE (cod 00.03+00.12)	0002	431,765,000	343,751,000	228,088,943	16,596,193	212,482,750	220,378,150		7,899,793
C. VENITURI NEFISCALE (cod 00.13+00.14)	2800	431,765,000	343,751,000	228,088,943	15,596,193	212,482,750	220,379,150		7,899,793
C1. VENITURI DIN PROPRIETATE (cod 30.10+31.10)	3000	40,000	30,000	15,888	2,204	13,684	13,608		2,280
Venituri din proprietate (cod 30.10.05+30.10.08+30.10.09+30.10.50)	3010	40,000	30,000	15,888	2,204	13,684	13,608		2,280
Venituri din concesiuni si inchirieri (cod 30.10.05.30)	301005	40,000	30,000	15,888	2,204	13,684	13,608		2,280
Alte venituri din concesiuni si inchirieri de catre institutiile publice	30100530	40,000	30,000	15,888	2,204	13,684	13,608		2,280
C2. VANZARI DE BUNURI SI SERVICII (cod 33.10+34.10+35.10+36.10+37.10)	3300	431,725,000	343,721,000	228,053,055	16,593,989	212,469,066	220,365,542		7,987,513
inlituri din prestari de servicii si alte activitati (cod33.10.05+33.10.08+33.10.09+33.10.13+ 33.10.14+ 33.10.16+33.10.17+33.10.19 la 33.10.21+33.10.30 la 33.10.32+33.10.50)	3310	431,705,000	343,704,000	228,034,975	15,593,989	212,450,986	220,347,462		7,987,513
Venituri din prestari de servicii	331008	7,720,000	6,008,000	5,606,160	1,596,839	4,016,721	4,381,828		1,223,332
Venituri din valorificarea produselor obtinute din activitatea proprie sau anexa	331016	50,000	40,000	4,414		4,414	4,414		
Venituri din serbari si spectacole scolare, manifestari culturale, artistice si sportive	331019	80,000	50,000	80,150		80,150	80,150		
Venituri din contractele incheiate cu casele de asigurari sociale de sanatate	331021	386,650,000	291,431,000	180,044,092	13,987,250	176,046,542	183,579,911		6,484,181
Venituri din contractele incheiate cu directiile de sanatate publica din surse alocate de la bugetul de stat	331030	50,020,000	40,015,000	28,979,092		28,979,092	28,979,092		
Venituri din contractele incheiate cu institutiile de medicina	331032	7,000,000	6,000,000	3,185,000		3,185,000	3,185,000		

A	B	1	2	3=4+5	4	5	6	7	8=6-7
legala									
Alte venituri din prestari de servicii si alte activitati	331050	205,000	160,000	137,007		137,007	137,007		
Diverse venituri (cod 36.10.04+36.10.32+36.10.50)	3610	10,000	7,000	8,000		8,000	8,000		
Alte venituri	361050	10,000	7,000	8,000		8,000	8,000		
Transferuri voluntare, altele decat subventiile	3710	10,000	10,000	10,000		10,000	10,000		
37.10.01+37.10.03+37.10.04+37.10.50)									
ratii si sponsorizari	371001	10,000	10,000	10,000		10,000	10,000		
Varsaminte din sectiunea de functionare pentru finantarea sectiunii de dezvoltare a bugetului local (cu semnul minus)	371003	-1,706,000	-1,706,000	-286,720		-286,720	-286,720		
Varsaminte din sectiunea de functionare	371004	1,706,000	1,706,000	286,720		286,720	286,720		
III. OPERATIUNI FINANCIARE (cod 40.10+41.10)	0016			6,733,164		6,733,164	6,733,164		
Încasari din rambursarea împrumuturilor acordate (cod. 40.10.15+40.10.16)	4010			6,733,164		6,733,164	6,733,164		
Sume utilizate din excedentul anului precedent pentru efectuarea de cheltuieli (cod. 40.10.15.01+40.10.15.02)	401015			6,733,164		6,733,164	6,733,164		
Sume utilizate de administratiile locale din excedentul anului precedent pentru sectiunea de functionare	40101501			6,733,164		6,733,164	6,733,164		
IV. SUBVENTIILE (cod 00.18)	4100	33,677,000	28,763,000	15,814,502		15,814,502	15,814,502		
SUBVENTIILE LA ALTE NIVELE ALE ADMINISTRATIEI PUBLICE (cod 42.10+43.10)	0018	13,853,000	13,043,000	2,815,201		2,815,201	2,815,201		
Subventii de la bugetul de stat (cod 42.10.11+ 42.10.39+42.10.43+42.10.62+42.10.70)	4210			3,360		3,360	3,360		
Subventii de la bugetul de stat catre instituti publice finantate partial sau integral din venituri proprii necesare sîntarii denularii proiectelor finantate din fîd externe .ararimb. (FEN) postaderare, aferenta perioadei de programare 2014-2020	421070			3,360		3,360	3,360		
Subventii de la alte administratii (cod43.10.09+43.10.10+43.10.14 la 43.10.17+43.10.19 + 43.10.25 la 43.10.27+43.10.31+43.10.32+43.10.33+43.10.35)	4310	33,677,000	28,763,000	15,811,502		15,811,502	15,811,502		
Subventii pentru instituti publice	431009	17,231,000	13,127,000	12,586,567		12,586,567	12,586,567		
Subventii din bugetele locale pentru finantarea cheltuiellor curente din domeniul sanatatii	431010	2,583,000	2,583,000	399,734		399,734	399,734		
Subventii din bugetele locale pentru finantarea cheltuiellor de capital in domeniul sanatatii	431014	13,836,000	13,026,000	2,815,201		2,815,201	2,815,201		
Subventii pentru instituti publice destinate sectiunii de dezvoltare	431019	15,000	15,000						
Alte sume primite de la UE (Cod 46.10.04)	4610			1,556,815		1,556,815	1,556,815		


A	B	1	2	3-4+5	4	5	6	7	8-3-6-7
Alte sume primite din fonduri de la Uniunea Europeană pentru programele operaționale financiate din cadrul financiar 2014 - 2020	461004			1,556,815		1,556,815	1,556,815		
Suma primite de la UE/ali donatori în contul platilor efectuate și prefinanțări aferente cadrului financiar 2014-2020 (cod 46.10.01 la 46.10.05+46.10.11+46.10.12)	4610	39,100,000	39,100,000	8,596,401		8,596,401	8,596,401		
ndul European de Dezvoltare Regională (FEDR) (cod 46.10.01.01 la 46.10.01.03)	461001	37,236,000	37,236,000	8,575,460		8,575,460	8,575,460		
Suma primite în contul platilor efectuate în anul curent	46100101	37,236,000	37,236,000	8,575,460		8,575,460	8,575,460		
Fondul Social European (FSE) (cod 48.10.02.01 la 48.10.02.03)	481002	1,862,000	1,862,000	20,921		20,921	20,921		
Suma primite în contul platilor efectuate în anul curent	48100201	4,000	4,000						
Suma primite în contul platilor efectuate în anii anteriori	48100202	1,858,000	1,858,000	20,921		20,921	20,921		
VENITURILE SECȚIUNII DE FUNCȚIONARE (cod 00.02+00.16+00.17) - TOTAL	000110	449,893,000	357,766,000	247,511,708	15,566,193	231,925,615	239,821,915		7,689,793
I. VENITURI CURENTE (cod 00.03+00.12)	0002	430,059,000	342,045,000	227,782,273	15,598,193	212,196,000	220,092,430		7,689,793
C. VENITURI NEFISCALĂ (cod 00.13+00.14)	2600	430,059,000	342,045,000	227,782,273	15,566,193	212,196,000	220,092,430		7,689,793
C1. VENITURI DIN PROPRIETATE (cod 30.10+31.10)	3000	40,000	30,000	15,866	2,204	13,664	13,608		2,280
Venituri din proprietate (cod 30.10.05+30.10.08+30.10.09+30.10.50)	3010	40,000	30,000	15,866	2,204	13,664	13,608		2,280
Venituri din concesiuni și închirieri (cod 30.10.05.30)	301005	40,000	30,000	15,866	2,204	13,664	13,608		2,280
Alte venituri din concesiuni și închirieri de către instituțiile publice	30100630	40,000	30,000	15,866	2,204	13,664	13,608		2,280
C2. VANZĂRI DE BUNURI ȘI SERVICII (cod 30.10+34.10+35.10+36.10+37.10)	3300	430,019,000	342,015,000	227,766,356	15,583,966	212,182,346	220,078,822		7,687,513
venituri din prestări de servicii și alte activități (cod 33.10.05+33.10.08+33.10.09+33.10.13+33.10.14+33.10.16+33.10.17+33.10.19 la 33.10.21+33.10.30 la 33.10.32+33.10.50)	3310	431,705,000	343,704,000	228,094,976	15,583,966	212,450,966	220,347,452		7,687,513
Venituri din prestări de servicii	331008	7,720,000	6,008,000	5,605,160	1,586,436	4,018,721	4,381,628		1,223,332
Venituri din valorificarea produselor obținute din activitatea proprie sau anexa	331016	50,000	40,000	4,414		4,414	4,414		
Venituri din serbari și spectacole școlare, manifestări culturale, artistice și sportive	331019	60,000	50,000	80,150		80,150	80,150		
Venituri din contractele încheiate cu casele de asigurări sociale de sănătate	331021	368,660,000	281,431,000	180,044,092	13,997,550	176,046,542	183,579,911		6,464,181
Venituri din contractele încheiate cu direcțiile de sănătate publică din sume alocate de la bugetul de stat	331030	50,020,000	40,015,000	28,979,092		28,979,092	28,979,092		

A	B	1	2	3=4+5	4	5	6	7	8=3-6-7
Venituri din contractele încheiate cu institutiile de medicina legala	331032	7,000,000	6,000,000	3,185,000		3,185,000	3,185,000		
Alte venituri din prestari de servicii si alte activitati	331050	205,000	180,000	137,007		137,007	137,007		
Diverse venituri (cod 36.10.04+36.10.32+36.10.50)	3610	10,000	7,000	8,080		8,080	8,080		
Alte venituri	361050	10,000	7,000	8,080		8,080	8,080		
Transferuri voluntare, altele decât subvențiile (cod 10.01+37.10.03+37.10.50)	3710	-1,886,000	-1,886,000	-276,720		-276,720	-276,720		
Donatii si sponsorizari	371001	10,000	10,000	10,000		10,000	10,000		
Versaminta din sectiunea de functionare pentru finantarea sectiunii de dezvoltare a bugetului local (cu semnul minus)	371003	-1,706,000	-1,706,000	-286,720		-286,720	-286,720		
III. OPERATIUNI FINANCIARE (cod 40.10+41.10)	0016			6,733,184		6,733,184	6,733,184		
Incassari din rambursarea împrumuturilor acordate (cod. 40.10.15)	4010			6,733,184		6,733,184	6,733,184		
Sume utilizate din excedentul anului precedent pentru efectuarea de cheltuieli (cod. 40.10.15.01)	401015			6,733,184		6,733,184	6,733,184		
Sume utilizate de administratiile locale din excedentul anului precedent pentru sectiunea de functionare	40101501			6,733,184		6,733,184	6,733,184		
IV. SUBVENTII (cod 00.18)	4100	19,824,000	15,720,000	12,996,301		12,996,301	12,996,301		
SUBVENTII DE LA ALTE NIVELE ADMINISTRATIVE PUBLICE (cod 42.10+43.10)	0018	19,824,000	15,720,000	12,996,301		12,996,301	12,996,301		
Subventii de la alte administratii (cod 43.10.09+43.10.10+43.10.15+43.10.33+43.10.35)	4310	19,824,000	15,720,000	12,996,301		12,996,301	12,996,301		
Subventii pentru institutii publice	431009	17,231,000	13,127,000	12,596,567		12,596,567	12,596,567		
Subventii din bugetele locale pentru finantarea cheltuiilor venit din domeniul sanatatii	431010	2,593,000	2,593,000	399,734		399,734	399,734		
VENITURILE SECTIUNII DE DEZVOLTARE (cod 00.02+00.15+00.16+00.17+45.10+48.10) - TOTAL	000110	54,659,000	53,849,000	13,256,497		13,256,497	13,256,497		
I. VENITURI CURENTE (cod 00.12)	0002	1,706,000	1,706,000	286,720		286,720	286,720		
C. VENITURI NEFISCALE (cod 00.14)	2900	1,706,000	1,706,000	286,720		286,720	286,720		
C2. VANZARI DE BUNURI SI SERVICII (cod 36.10+37.10)	3600	1,706,000	1,706,000	286,720		286,720	286,720		
Transferuri voluntare, altele decât subvențiile (cod 37.10.04)	3710	1,706,000	1,706,000	286,720		286,720	286,720		
Versaminta din sectiunea de functionare	371004	1,706,000	1,706,000	286,720		286,720	286,720		
IV. SUBVENTII (cod 00.18)	4100	13,853,000	13,043,000	2,818,561		2,818,561	2,818,561		
SUBVENTII DE LA ALTE NIVELE ADMINISTRATIVE PUBLICE (cod 42.10+43.10)	0018	13,853,000	13,043,000	2,818,561		2,818,561	2,818,561		
Subventii de la bugetul de stat (cod 42.10.39+42.10.62+42.10.70)	4210			3,360		3,360	3,360		
Subventii de la bugetul de stat catre institutii publice	421070			3,360		3,360	3,360		

A	B	1	2	3+4+5	4	5	6	7	8-3-6-7
finantare partial sau integral din venituri proprii necesare sustinerii denuntarii protectiei finantate din fd externe neramb. (FEN) postaderare, aferenta perioadei de programare 2014-2020									
Subventii de la alte administratii (cod 43.10.14+43.10.16+43.10.17+43.10.19 + 43.10.25 la 10.27+43.10.31+43.10.32+43.10.35)	4310	13,853,000	13,043,000	2,815,201		2,815,201	2,815,201		
Subventii din bugetele locale pentru finantarea cheltuielilor de capital in domeniul sanatatii	431014	13,838,000	13,028,000	2,815,201		2,815,201	2,815,201		
Subventii pentru institutii publice destinate sectiunii de dezvoltare	431019	15,000	15,000						
Alte sume primite de la UE (Cod 48.10.04)	4810			1,556,815		1,556,815	1,556,815		
Alte sume primite din fonduri de la Uniunea Europeana? pentru programele opera?ionale finantate din cadrul financiar 2014 - 2020	481004			1,556,815		1,556,815	1,556,815		
Sume primite de la UE/alti donatori in contul platilor efectuate si prefinantari aferente cadrului financiar 2014-2020 (cod 48.10.01 la 48.10.05+48.10.11+48.10.12)	4810	39,100,000	39,100,000	8,596,401		8,596,401	8,596,401		
Fondul European de Dezvoltare Regionala(FEDR) (cod 48.10.01.01 la 48.10.01.03)	481001	37,238,000	37,238,000	8,575,480		8,575,480	8,575,480		
Sume primite in contul platilor efectuate in anul curent Fondul Social European (FSE) (cod 48.10.02.01 la 48.10.02.03)	48100101	37,238,000	37,238,000	8,575,480		8,575,480	8,575,480		
Sume primite in contul platilor efectuate in anul curent	481002	1,862,000	1,862,000	20,921		20,921	20,921		
Sume primite in contul platilor efectuate in anii anteriori	48100201	4,000	4,000						
Sume primite in contul platilor efectuate in anii anteriori	48100202	1,858,000	1,858,000	20,921		20,921	20,921		

Conducatorul Institutiei

MARIUS OPRESCU



Conducatorul compartimentului

financiar-contabil

CONSTANTA DUMITRU

[Signature]

[Signature]

**CONTUL DE EXECUTIE
A BUGETULUI INSTITUTIILOR PUBLICE SI ACTIVITATILOR FINANTATE INTEGRAL SAU PARTIAL DIN VENITURI PROPRII (DE SUBORDONARE LOCALA) -CHELTUIELI**

La data de **30.09.2022**

r 121

-lei-

Denumirea indicatorilor *)	Cod indicator	Credite de angajament		Credite bugetare		Angajamente bugetare	Angajamente legale	Plati efectuate	Angajamente legale de platit	Cheltuieli efective
		Aprobat la finele perioadei de raportare	Trimestriale cumulate	Aprobat la finele perioadei de raportare	Trimestriale cumulate					
A	B	1	2	3	4	5	6	7	8=6-7	9
TOTAL CHELTUIELI - SECTIUNEA DE FUNCTIONARE + SECTIUNEA DE DEZVOLTARE (cod 50.10+59.10+63.10+70.10+74.10+79.10)	4910	49,316,000	48,506,000	512,660,000	419,732,000	509,684,591	401,932,459	240,538,476	161,383,983	243,216,066
Partea I-a SERVICII PUBLICE GENERALE (cod 54.10+55.10)	5010			2,660,000	2,005,000	2,636,935	2,504,080	1,844,192	659,888	1,882,371
Alte servicii publice generale (cod 54.10.10+54.10.50)	5410			2,660,000	2,005,000	2,636,935	2,504,080	1,844,192	659,888	1,882,371
Servicii publice comunitare de evidenta a persoanelor	541010			2,660,000	2,005,000	2,636,935	2,504,080	1,844,192	659,888	1,882,371
Partea I-a APARARE, ORDINE PUBLICA SI SIGURANTA NATIONALA (cod 61.10)	5910			6,517,000	5,505,000	6,517,000	5,040,649	3,786,227	1,254,422	3,642,139
Ordine publica si siguranta nationala (cod 61.10.03+61.10.05+61.10.50)	6110			6,517,000	5,505,000	6,517,000	5,040,649	3,786,227	1,254,422	3,642,139
Cheltuieli in domeniul ordinii publice si sigurantei nationale	611050			6,517,000	5,505,000	6,517,000	5,040,649	3,786,227	1,254,422	3,642,139
Partea III-a CHELTUIELI SOCIAL-CULTURALE (cod 65.10+66.10+67.10+68.10)	6310	49,316,000	48,506,000	503,483,000	412,222,000	500,530,656	394,387,730	234,908,057	159,479,673	237,691,556
Investamant (cod 65.10.03 la 65.10.05+65.10.07+65.10.11+65.10.50)	6510			9,000	9,000	9,000	9,000			
Investamant redefinibil prin nivel (cod 65.10.07.04)	651007			9,000	9,000	9,000	9,000			
Investamant special	65100704			9,000	9,000	9,000	9,000			
Sanatale (66.10.06+66.10.08+66.10.50)	6610	49,316,000	48,506,000	488,613,000	400,859,000	485,676,280	380,379,483	224,231,238	156,148,245	226,982,742
Servicii medicale in unitati sanitare cu paturi (cod 66.10.06.01+66.10.06.03)	661006	49,316,000	48,506,000	488,613,000	400,859,000	485,676,280	380,379,483	224,231,238	156,148,245	226,982,742
Spiitale generale	66100601	49,316,000	48,506,000	488,613,000	400,859,000	485,676,280	380,379,483	224,231,238	156,148,245	226,982,742
Cultura, recreere si religie (cod 67.10.03+67.10.05+67.10.50)	6710			14,861,000	11,354,000	14,845,376	14,008,247	10,676,819	3,331,428	10,708,814

A	B	1	2	3	4	5	6	7	8-6-7	9
Servicii culturale (cod 67.10.03.03 la 67.10.03.07+67.10.03.09 la 67.10.03.11+67.10.03.15+67.10.03.30)	671003			14,861,000	11,354,000	14,845,376	14,008,247	10,676,819	3,331,428	10,708,814
Muzee	67100303			3,827,000	2,909,000	3,815,963	3,526,935	2,666,604	860,331	2,707,783
Instituti publice de spectacole si concerte	67100304			11,034,000	8,445,000	11,029,413	10,481,312	8,010,215	2,471,097	8,001,031
Partea a VI-a REZERVA, EXCEDENT/DEFICIT	9610			-8,118,000	-8,118,000			12,541,936	-12,541,936	
EXCEDENT (98.10.98+98.10.97)	9810			-8,118,000	-8,118,000			12,541,936	-12,541,936	
Excedentul sectiuni de functionare	981096			-8,118,000	-8,118,000			11,301,370	-11,301,370	
Excedentul sectiunii de dezvoltare	981097							1,240,566	-1,240,566	
CHELTUIELILE SECTIUNII DE FUNCTIONARE (cod 50.10+59.10+63.10+70.10+74.10+79.10)	4910			458,001,000	365,883,000	455,025,591	389,878,828	228,520,545	161,358,283	226,336,786
Partea I-a SERVICII PUBLICE GENERALE (cod 51.10+54.10+55.10)	5010			2,660,000	2,005,000	2,636,935	2,504,080	1,844,192	669,888	1,878,411
Alte servicii publice generale (cod 54.10.10+54.10.50)	5410			2,660,000	2,005,000	2,636,935	2,504,080	1,844,192	669,888	1,878,411
Servicii publice comunitare de evidenta a persoanelor	541010			2,660,000	2,005,000	2,636,935	2,504,080	1,844,192	669,888	1,878,411
Partea I-a APARARE, ORDINE PUBLICA SI SIGURANTA NATIONALA (cod 61.10)	5910			6,487,000	5,475,000	6,487,000	5,028,749	3,774,327	1,254,422	3,642,136
Ordine publica si siguranta nationala (cod 61.10.03+61.10.05+61.10.50)	6110			6,487,000	5,475,000	6,487,000	5,028,749	3,774,327	1,254,422	3,642,136
Alte cheltuieli in domeniul ordinii publice si sigurantei nationale	611050			6,487,000	5,475,000	6,487,000	5,028,749	3,774,327	1,254,422	3,642,136
Partea III-a CHELTUIELI SOCIAL-CULTURALE (cod 65.10+68.10+67.10+68.10)	6310			448,854,000	358,403,000	445,901,656	382,345,999	222,902,026	159,443,973	220,816,236
Investarant (cod 65.10.03 la 65.10.05+65.10.07+65.11+65.10.50)	6510			9,000	9,000	9,000				
Investarant nedefinit prin nivel (cod 65.10.07.04)	651007			9,000	9,000	9,000				
Investarant special	65100704			9,000	9,000	9,000				
Sanatatea (66.10.06+66.10.08+66.10.50)	6610			433,999,000	347,055,000	431,062,280	368,337,752	212,225,207	156,112,545	210,214,211
Servicii medicale in unitati cu paturi (cod 66.10.06.01+66.10.06.03)	661006			433,999,000	347,055,000	431,062,280	368,337,752	212,225,207	156,112,545	210,214,211
Spitale generale	66100601			433,999,000	347,055,000	431,062,280	368,337,752	212,225,207	156,112,545	210,214,211
Cultura, recreere si religie (cod 67.10.03+67.10.05+67.10.50)	6710			14,846,000	11,339,000	14,830,376	14,008,247	10,676,819	3,331,428	10,602,025
Servicii culturale (cod 67.10.03.03 la 67.10.03.07+67.10.03.09 la 67.10.03.11+67.10.03.15+67.10.03.30)	671003			14,846,000	11,339,000	14,830,376	14,008,247	10,676,819	3,331,428	10,602,025
Muzee	67100303			3,827,000	2,909,000	3,815,963	3,526,935	2,666,604	860,331	2,679,683
Instituti publice de spectacole si concerte	67100304			11,019,000	8,430,000	11,014,413	10,481,312	8,010,215	2,471,097	7,922,342

A	B	1	2	3	4	5	6	7	8=6-7	9
Partea a VI-a REZERVE, EXCEDENT/DEFICIT	9610			-8,118,000	-8,118,000			11,301,370	-11,301,370	
EXCEDENT (98.10.98)	9810			-8,118,000	-8,118,000			11,301,370	-11,301,370	
Excedentul sectiunii de functionare	981096			-8,118,000	-8,118,000			11,301,370	-11,301,370	
CHELTUIELILE SECTIUNII DE DEZVOLTARE (cod 50.10+58.10+63.10+70.10+74.10+79.10)	4910	49,316,000	48,506,000	54,659,000	53,849,000	54,659,000	12,053,631	12,017,931	35,700	16,879,290
Partea I-a SERVICIIL PUBLICE GENERALE (cod 51.10+54.10)	5010									3,960
Aus servicii publice generale (cod 54.10.10+54.10.50)	5410									3,960
Servicii publice comunitare de evidenta a persoanelor	541010									3,960
Partea II-a APARARE, ORDINE PUBLICA SI SIGURANTA NATIONALA (cod 61.10)	5910			30,000	30,000	30,000	11,900	11,900		
Ordine publica si siguranta nationala (cod 61.10.03+61.10.05+61.10.50)	6110			30,000	30,000	30,000	11,900	11,900		
Alte cheltuieli in domeniul ordinii publice si sigurantei nationale	611050			30,000	30,000	30,000	11,900	11,900		
Partea III-a CHELTUIELI SOCIAL-CULTURALE (cod 65.10+66.10+67.10+68.10)	6310	49,316,000	48,506,000	54,629,000	53,819,000	54,629,000	12,041,731	12,006,031	35,700	16,875,320
Sanatate (66.10.08+66.10.08+66.10.50)	6610	49,316,000	48,506,000	54,614,000	53,804,000	54,614,000	12,041,731	12,006,031	35,700	16,768,531
Servicii medicale in unitati cu paturi (cod 66.10.06.01+66.10.06.03)	661006	49,316,000	48,506,000	54,614,000	53,804,000	54,614,000	12,041,731	12,006,031	35,700	16,768,531
Spitale generale	66100601	49,316,000	48,506,000	54,614,000	53,804,000	54,614,000	12,041,731	12,006,031	35,700	16,768,531
Cultura, recreere si religie (cod 67.10.03+67.10.05+67.10.50)	6710			15,000	15,000	15,000				106,789
Servicii culturale (cod 67.10.03.03 la 67.10.03.07+67.10.03.09 la 67.10.03.11+67.10.03.15+67.10.03.30)	671003			15,000	15,000	15,000				106,789
Partea a VII-a REZERVE, EXCEDENT/DEFICIT	9810					15,000		1,240,566	-1,240,566	78,589
EXCEDENT (98.10.97)	9810					15,000		1,240,566	-1,240,566	78,589
Excedentul sectiunii de dezvoltare	981097							1,240,566	-1,240,566	

Nota: Se detaliaza pe structura clasificatiei economice (Anexa 7)

Conducatorul institutiei ROMANIA

MARIUS OPRESCU

JUDETUL OLT *

Conducatorul compartimentului

financiar-contabil

CONSTANTA DUMITRU

CONTUL DE EXECUȚIE AL INSTITUTIILOR PUBLICE - CHELTUIELI

la data de 30.09.2022

Cod 21 Capitol 5010 Subcapitol

-lei-

DENUMIREA INDICATORILOR [*]	Cod indicator	Credite de angajament		Credite bugetare		Angajamente bugetare	Angajamente legale	Plati efectuate	Angajamente legale de plati	Cheltuieli efective
		1 Aprobate la finele perioadei de raportare	2 Trimestriale cumulate	3 Aprobate la finele perioadei de raportare	4 Trimestriale cumulate					
TOTAL CHELTUIELI(SECTIUNEA DE FUNCTIONARE+SECTIUNEA DE DEZVOLTARE)		49,316,000	48,506,000	512,660,000	419,732,000	509,694,591	401,932,459	240,538,476	161,393,983	243,216,066
SECTIUNEA DE FUNCTIONARE (cod 01+79+85)				458,001,000	365,883,000	455,025,591	389,878,828	228,520,545	161,358,263	226,336,786
CHELTUIELI CURENTE (10+20+30+40+50+51SF+55SF+57+59)	01			458,001,000	365,883,000	458,001,000	389,854,237	231,495,954	161,358,263	226,336,786
TITLUL I CHELTUIELI DE PERSONAL (cod 10.01 la10.03)	10			322,315,000	251,943,000	322,315,000	322,315,000	171,970,112	150,344,868	169,329,370
Cheltuieli salariale in bani (cod 10.01.01+10.01.03 la 10.01.08 +10.01.10 la 10.01.16 +10.01.30)	1001			308,009,000	238,998,000	308,009,000	308,009,000	167,489,675	140,519,325	165,034,151
Salarii de baza	100101			214,811,000	162,462,000	214,811,000	214,811,000	118,713,998	96,097,101	117,044,052
Sporuri pentru conditii de munca	100105			49,159,000	38,159,000	49,159,000	49,159,000	27,032,103	22,126,997	26,646,285
/ sporuri	100106			17,252,000	14,889,000	17,252,000	17,252,000	9,097,782	8,154,218	8,381,426
Fond pentru posturi ocupate pînă cîmîl	100110			532,000	474,000	532,000	532,000	92,153	439,847	91,096
Fond aferent platii cu ora	100111			8,200,000	7,150,000	8,200,000	8,200,000	4,112,480	4,087,540	4,288,141
Indemnizatii platite unor persoane din afara unitatii	100112			80,000	62,000	80,000	80,000	25,704	54,290	33,799
Indemnizatii de delegare	100113			7,000	6,000	7,000	7,000	540	6,460	540
Indemnizatii de hrana	100117			9,668,000	8,249,000	9,668,000	9,668,000	5,156,943	4,511,057	5,303,251
Stimulentul de risc	100129									-7,248
Alte drepturi salariale in bani	100130			8,300,000	7,737,000	8,300,000	8,300,000	3,258,091	5,041,908	3,252,809
Cheltuieli salariale in natura (cod 10.02.01 la 10.02.06+10.02.30)	1002			5,771,000	5,771,000	5,771,000	5,771,000	382,160	5,388,840	382,160
Tichete de vacanta	100206			5,771,000	5,771,000	5,771,000	5,771,000	382,160	5,388,840	382,160
Contributii (cod 10.03.01 la 10.03.08)	1003			8,535,000	7,184,000	8,535,000	8,535,000	4,098,277	4,436,723	3,913,059

	A	B	1	2	3	4	5	6	7	8-6-7	9
Contributii de asigurari sociale de stat		100301			500,000	400,000	500,000	500,000	122,048	377,952	121,428
Contributia asiguratorie pentru munca		100307			8,035,000	6,784,000	8,035,000	8,035,000	3,976,229	4,058,771	3,791,631
TITLUL II BUNURI SI SERVICII (cod 20.01 la 20.06+20.09 la 20.16+20.18 la 20.25+20.27+20.30)		20			134,029,000	112,721,000	134,029,000	68,882,237	59,329,202	9,553,035	56,388,508
Bunuri si servicii (cod 20.01.01 la 20.01.09+20.01.30)		2001			36,600,000	30,128,000	36,600,000	26,322,508	20,644,410	5,678,098	19,493,723
luni de birou		200101			708,000	584,000	708,000	261,345	220,613	40,732	228,249
Materiale pentru curatenie		200102			1,217,000	1,077,000	1,217,000	709,298	649,865	59,433	555,358
Incalziti, iluminati si forta motrica		200103			6,842,000	5,432,000	6,842,000	6,842,000	4,868,768	1,973,232	4,653,952
Apa, canal si salubritate		200104			2,478,000	1,985,000	2,478,000	2,478,000	1,177,623	1,300,377	1,113,519
Carburanti si lubrifianti		200105			475,000	392,000	475,000	262,744	247,567	15,183	255,988
Piese de schimb		200106			3,227,000	2,702,000	3,227,000	494,837	441,959	52,878	288,913
Transport		200107			800,000	700,000	800,000	452,738	451,766	952	271,879
Posta, telecomunicatii, radio, tv, internet		200108			1,210,000	1,068,000	1,210,000	1,210,000	640,624	569,376	640,084
Materiale si prestari de servicii cu caracter functional		200109			1,461,000	1,212,000	1,461,000	674,610	634,748	39,864	619,304
Alta bunuri si servicii pentru intretinere si functionare		200130			18,182,000	14,996,000	18,182,000	12,936,936	11,310,865	1,626,071	10,866,481
Reparatii curente		2002			4,368,000	4,027,000	4,368,000	639,614	639,614		621,194
Hrana (cod 20.03.01+20.03.02)		2003			3,770,000	3,370,000	3,770,000	2,763,342	2,459,610	303,732	2,216,353
Hrana pentru oameni		200301			3,770,000	3,370,000	3,770,000	2,763,342	2,459,610	303,732	2,216,353
Medicamentul si materiale sanitare (cod 20.04.01 la 20.04.04)		2004			74,496,000	62,141,000	74,496,000	35,064,801	31,562,452	3,502,349	31,604,515
Medicamente		200401			31,427,000	25,297,000	31,427,000	20,590,513	19,082,884	1,507,629	19,125,042
Materiale sanitare		200402			20,045,000	17,035,000	20,045,000	6,164,017	5,257,064	906,953	6,010,352
zivi		200403			19,934,000	16,934,000	19,934,000	7,156,840	6,238,050	918,790	5,486,324
Dezinfectanti		200404			3,090,000	2,875,000	3,090,000	1,153,431	984,454	168,977	982,197
Bunuri de natura obiectelor de inventar (cod 20.05.01+20.05.03+20.05.30)		2005			3,561,000	3,189,000	3,561,000	1,375,431	1,348,804	26,627	60,423
Uniforme si echipament		200501			292,000	278,000	292,000	170,021	170,021		20,903
Lenjerie si accesorii de pat		200503			580,000	570,000	580,000	260,616	259,695	921	9,853
Alte obiecte de inventar		200530			2,689,000	2,341,000	2,689,000	944,794	919,088	25,706	29,667
Deplasari interne, deplasari, transferari (cod 20.06.01+20.06.02)		2006			98,000	76,000	98,000	18,089	18,089		19,089
Deplasari interne, deplasari, transferari		200601			98,000	76,000	98,000	18,089	18,089		19,089
Materiale de laborator		2009			1,700,000	1,300,000	1,700,000	211,823	188,462	23,361	151,416
Carti, publicatii si materiale documentare		2011			263,000	249,000	263,000	83,925	83,925		76,060

A	B	1	2	3	4	5	6	7	8=6-7	9
Pregătire profesională	2013			359,000	304,000	359,000	95,940	95,940		101,585
Protecția muncii	2014			1,112,000	927,000	1,112,000	211,747	192,879	18,868	134,854
Cheltuieli judiciare și extrajudiciare derivate din acțiuni în reprezentarea intereselor statului, potrivit dispozițiilor legale	2025			1,000	1,000	1,000				
Alte cheltuieli (cod 20.30.01 la 0.04+20.30.06+20.30.07+20.30.09+20.30.30)	2030			7,701,000	7,009,000	7,701,000	2,095,017	2,095,017		1,909,295
Reclama și publicitate	203001			8,000	8,000	8,000	1,600	1,600		1,600
Prime de asigurare non-viață	203003			13,000	13,000	13,000	6,297	6,297		6,297
Alte cheltuieli cu bunuri și servicii	203030			7,680,000	6,988,000	7,680,000	2,087,120	2,087,120		1,901,398
TITLUL XI ALTE CHELTUIELI (cod 59.01+59.02+59.08+59.11+59.12+59.15+59.17+59.20+59.22+59.25+59.30+59.35)	59			1,657,000	1,219,000	1,657,000	1,657,000	196,640	1,460,360	618,905
Sume aferente persoanelor cu handicap neîncadrate	5940			1,657,000	1,219,000	1,657,000	1,657,000	196,640	1,460,360	618,908
TITLUL XIX PLĂȚI EFECTUATE ÎN ANII PRECEDENȚI ȘI RECUPERATE ÎN ANUL CURENT(85.01)	85F					-2,975,409	-2,975,409	-2,975,409		
Plăți efectuate în anii precedenți și recuperate în anul curent (cod 85.01.01)	8501F					-2,975,409	-2,975,409	-2,975,409		
Plăți efectuate în anii precedenți și recuperate în anul curent în secțiunea de funcționare a bugetului local	850101					-2,975,409	-2,975,409	-2,975,409		
SECȚIUNEA DE DEZVOLTARE (cod 51+55+56+58+70+81+85)		49,316,000	48,506,000	54,659,000	53,849,000	54,659,000	12,053,631	12,017,931	35,700	16,879,250
TITLUL X Proiecte cu finanțare din fonduri externe nerambursabile aferente cadrului financiar 2014-2020 (cod 58.01 la 58.05+58.11+58.12+58.15+58.16+58.30)	58	39,100,000	39,100,000	39,100,000	39,100,000	39,100,000	8,593,330	8,593,330		499,867
Programa din Fondul European de Dezvoltare Regională (FEDR) (cod 58.01.01 la 58.01.03)	5801	37,238,000	37,238,000	37,238,000	37,238,000	37,238,000	8,575,480	8,575,480		410,127
Finanțarea externă nerambursabilă	580102	37,238,000	37,238,000	37,238,000	37,238,000	37,238,000	8,575,480	8,575,480		410,127
Programa din Fondul Social European (FSE) (cod 58.02.01 la 58.02.03)	5802	1,862,000	1,862,000	1,862,000	1,862,000	1,862,000	17,850	17,850		89,740
Finanțarea națională	580201	1,000	1,000	1,000	1,000	1,000				10,367
Finanțarea externă nerambursabilă	580202	1,861,000	1,861,000	1,861,000	1,861,000	1,861,000	17,850	17,850		79,373
CHELTUIELI DE CAPITAL ((cod 71+72+75)	70	10,216,000	9,408,000	15,559,000	14,749,000	15,559,000	3,460,301	3,424,801	35,700	16,379,413
TITLUL XIII ACTIVE NEFINANCIARE (cod 71.01 + 71.03)	71	10,216,000	9,408,000	15,559,000	14,749,000	15,559,000	3,460,301	3,424,801	35,700	16,379,413
Active fixe (cod 71.01.01 la 71.01.03+71.01.30)	7101	10,216,000	9,408,000	15,559,000	14,749,000	15,559,000	3,460,301	3,424,801	35,700	16,379,413


A	B	1	2	3	4	5	6	7	8=6-7	9
Construcții	710101	10,216,000	9,406,000	10,216,000	9,406,000	10,216,000	1,176,088	1,176,088		11,658,558
Masini, echipamente si mijloace de transport	710102			3,853,000	3,853,000	3,853,000	2,002,012	2,002,012		4,550,744
Mobilier, aparatura birouca si alte active corporale	710103			452,000	452,000	452,000	80,410	80,410		123,823
Alte active fixe	710130			1,038,000	1,038,000	1,038,000	201,791	186,091		46,288
	84									
HELTUELE CURENTE (10+20+30+40+50+51+55+56+58+57+59)	01	39,100,000	39,100,000	497,101,000	404,983,000	497,101,000	401,447,567	240,089,264	161,358,283	226,836,653
TITLUL XIX PLATI EFECTUATE IN ANII PRECEDENTI SI RECUPERATE IN ANUL CURENT (85.01)	85									
Plati efectuate in anii precedenti si recuperate in anul curent (cod 85.01.02+85.01.05)	8501									

*) Sa inscriu denumirea si simbolul capitolelor din bugetul aprobat detaliate pe titluri, articole, alineate, pe structura clasificatiei economice (bugetele locale, bugetul creditelor externe, bugetul creditelor interne, bugetul fondurilor externe nerambursabile - surasa D, institutii financiare integrale sau partial din venituri proprii/activitati financiare integrale din venituri proprii)

NOTA: Sumele inscrite in col. 6 "Plati efectuate" cu semnul minus la Titlul 85, art. 85.01 "Plati efectuate din precedenti si recuperate in anul curent", se inscriu si pe col. 4 "Angajamente bugetare" si col. 5 "Angajamente legale" la acelasi cod tot cu semnul minus, astfel incat in col. 7 "Angajamente legale de platit" sa nu fie raportate surse.

Conducatorul Institutiei


MARIUS OPRESCU



Conducatorul compartimentului

Financiar-contabil

CONSTANTA DUMITRU



ROMÂNIA CONSILIUL JUDEȚEAN OLT

Cabinet Președinte

Nr. 12094/13/10/2022



Bd. A.I. Cuza - Nr. 14 - SLATINA - Județul Olt - Cod 230025 • Tel : 0249 / 43.10.80 - 43.11.01 - 43.28.07 • Fax : 43.11.22

ACTIVITATEA DE TREZORERIE
ȘI CONTABILITATE PUBLICĂ OLT
REGISTRATURĂ 2

Nr OT 134/149 Data 31.10.2022

ADMINISTRAȚIA JUDEȚEANĂ A FINANȚELOR PUBLICE OLT

Vă înaintăm alăturat situațiile financiare aferente UAT Județul Olt întocmite la data de 30.09.2022, în conformitate cu prevederile:

- Legii contabilității nr. 82/1991, republicată cu modificări și completări;
- Legii nr. 273/2006 privind finanțele publice locale, cu modificările și completările ulterioare;
- Ordinului ministrului finanțelor nr. 411/30.03.2022 privind transmiterea situațiilor financiare trimestriale centralizate întocmite de instituțiile publice și pentru modificarea și completarea unor ordine ale ministrului finanțelor publice în domeniul contabilității instituțiilor publice.

PREȘEDINTE
Marius OPRESCU



DIRECTOR EXECUTIV
Constanța DUMITRU

Șef Serviciu Buget,
Impozite și Taxe
Nicolae BUSOILĂ