

CONTUL DE EXECUTIE AL INSTITUTIILOR PUBLICE - CHELTUIELI

la data de 30.06.2015

Cod 21 Capitol 5002

Subcapitol

-lei-

DENUMIREA INDICATORILOR*)	Cod indicator	Credite de angajament	Credite bugetare		Angajamente bugetare	Angajamente legale	Plati efectuate	Angajamente legale de platit	Cheltuieli efective
			anuale aprobate la finele perioadei de raportare	trimestriale cumulate					
A	B	1	2	3	4	5	6	7=5-6	8
TOTAL CHELTUIELI(SECTIUNEA DE FUNCTIONARE+SECTIUNEA DE DEZVOLTARE)		37,185,000	246,594,000	144,283,000	242,316,227	131,719,704	103,310,869	28,408,835	95,164,910
SECTIUNEA DE FUNCTIONARE (cod 01+79+84)	F		185,834,000	100,816,000	181,572,033	112,026,559	84,292,202	27,734,357	84,763,905
CHELTUIELI CURENTE (10+20+30+40+50+51SF+55SF+57+59)	01F		184,030,000	99,914,000	179,879,000	110,335,942	83,502,377	26,833,565	84,763,905
TITLUL I CHELTUIELI DE PERSONAL (cod 10.01 la 10.03)	10		43,041,000	23,047,000	43,041,000	43,041,000	21,860,390	21,180,610	22,025,110
Cheltuieli salariale in bani (cod 10.01.01 la 10.01.16+10.01.30)	1001		35,212,000	18,760,000	35,212,000	35,212,000	17,867,481	17,344,519	18,037,209
Salarii de baza	100101		32,155,000	16,512,000	32,155,000	32,155,000	15,781,786	16,373,214	15,940,872
Sporuri pentru conditii de munca	100105		255,000	129,000	255,000	255,000	106,242	148,758	106,265
? sporuri	100106		730,000	366,000	730,000	730,000	314,124	415,876	316,627
Fond aferent platii cu ora	100111		61,000	40,000	61,000	61,000	28,196	32,804	23,374
Indemnizatii platite unor persoane din afara unitatii	100112		460,000	230,000	460,000	460,000	214,733	245,267	215,410
Indemnizatii de delegare	100113		20,000	12,000	20,000	20,000	4,170	15,830	4,170
Alte drepturi salariale in bani	100130		1,531,000	1,471,000	1,531,000	1,531,000	1,418,230	112,770	1,430,491
Cheltuieli salariale in natura (cod 10.02.01 la 10.02.06+10.02.30)	1002		41,000	26,000	41,000	41,000	24,288	16,712	24,288
Transportul la si de la locul de munca	100205		41,000	26,000	41,000	41,000	24,288	16,712	24,288
Contributii (cod 10.03.01 la 10.03.06)	1003		7,788,000	4,261,000	7,788,000	7,788,000	3,968,621	3,819,379	3,963,613
Contributii de asigurari sociale de stat	100301		5,425,000	2,956,000	5,425,000	5,425,000	2,770,669	2,654,331	2,762,520
Contributii de asigurari de somaj	100302		178,000	99,000	178,000	178,000	84,000	94,000	84,599
Contributii de asigurari sociale de sanatate	100303		1,792,000	975,000	1,792,000	1,792,000	918,378	873,622	924,418

A	B	1	2	3	4	5	6	7=5-6	8
Contributii de asigurari pentru accidente de munca si boli profesionale	100304		61,000	38,000	61,000	61,000	28,069	32,931	28,463
Contributii pentru concedii si indemnizatii	100306		332,000	193,000	332,000	332,000	167,505	164,495	163,613
TITLUL II BUNURI SI SERVICII (cod 20.01 la 20.06+20.09 la 20.16+20.18 la 20.25+20.27+20.30)	20		48,110,000	25,171,000	48,110,000	22,261,597	16,701,193	5,560,404	17,080,908
uri si servicii (cod 20.01.01 la 20.01.09+20.01.30)	2001		8,205,500	4,836,500	8,205,500	5,549,793	3,242,171	2,307,622	3,306,432
Furnituri de birou	200101		202,000	76,000	202,000	39,298	39,152	146	69,386
Materiale pentru curatenie	200102		271,500	196,500	271,500	174,973	174,973		240,324
Incalzit, iluminat si forta motrica	200103		3,058,500	1,879,500	3,058,500	3,058,500	1,608,420	1,450,080	1,515,319
Apa, canal si salubritate	200104		524,000	255,000	524,000	524,000	207,661	316,339	213,109
Carburanti si lubrifianti	200105		484,000	246,000	484,000	149,706	149,706		145,384
Piese de schimb	200106		98,000	48,000	98,000	30,175	30,175		44,413
Transport	200107		102,000	58,000	102,000	51,428	51,333	95	53,682
Posta, telecomunicatii, radio, tv, internet	200108		480,000	266,000	480,000	480,000	203,342	276,658	212,162
Materiale si prestari de servicii cu caracter functional	200109		903,000	476,000	903,000	275,883	237,518	38,365	292,762
Alte bunuri si servicii pentru intretinere si functionare	200130		2,082,500	1,335,500	2,082,500	765,830	539,891	225,939	519,891
Reparatii curente	2002		14,562,000	6,325,000	14,562,000	5,495,303	5,476,488	18,815	5,476,298
Hrana (cod 20.03.01+20.03.02)	2003		5,100,000	2,193,000	5,100,000	2,454,606	799,556	1,655,050	1,208,039
Hrana pentru oameni	200301		5,100,000	2,193,000	5,100,000	2,454,606	799,556	1,655,050	1,208,039
Medicamente si materiale sanitare (cod 20.04.01 la 20.04.04)	2004		371,000	214,000	371,000	207,450	127,229	80,221	107,883
Medicamente	200401		76,000	42,000	76,000	39,229	38,073	1,156	46,405
teriale sanitare	200402		295,000	172,000	295,000	168,221	89,156	79,065	61,478
Bunuri de natura obiectelor de inventar (cod 20.05.01+20.05.03+20.05.30)	2005		1,751,000	766,000	1,751,000	292,204	292,204		25,429
Uniforme si echipament	200501		150,000	60,000	150,000	1,300	1,300		4,161
Lenjerie si accesorii de pat	200503		150,000	60,000	150,000	12,970	12,970		
Alte obiecte de inventar	200530		1,451,000	646,000	1,451,000	277,934	277,934		21,268
Deplasari, detasari, transferari (cod 20.06.01+20.06.02)	2006		243,000	139,000	243,000	43,359	42,713	646	42,713
Deplasari interne, detasari, transferari	200601		154,000	89,000	154,000	43,359	42,713	646	42,713
Deplasari in strainatate	200602		89,000	50,000	89,000				
Carti, publicatii si materiale documentare	2011		222,000	116,000	222,000	24,570	24,570		16,513
Consultanta si expertiza	2012		152,000	70,000	152,000	104,490	48,897	55,593	48,897
Pregatire profesionala	2013		130,000	103,000	130,000	1,430	1,430		1,430

A	B	1	2	3	4	5	6	7=5-6	8
Protectia muncii	2014		51,000	40,000	51,000	16,834	10,272	6,562	9,562
Contributii ale administratiei publice locale la realizarea unor lucrari si servicii de interes public local, in baza unor conventii sau contracte de asociere	2019		7,000,000	3,280,000	7,000,000	1,193,096	1,193,096		1,193,096
Comisioane si alte costuri aferente imprumuturilor (cod 24.01 la 20.24.02)	2024		32,000	10,000	32,000	7,830	7,830		3,585
Comisioane si alte costuri aferente imprumuturilor interne	202402		32,000	10,000	32,000	7,830	7,830		3,585
Alte cheltuieli (cod 20.30.01 la 20.30.04+20.30.06+20.30.07+20.30.09+20.30.30)	2030		10,290,500	7,078,500	10,290,500	6,870,632	5,434,737	1,435,895	5,641,031
Reclama si publicitate	203001		100,000	40,000	100,000	24,273	24,273		24,363
Protocol si reprezentare	203002		200,000	75,000	200,000	24,260	24,260		24,170
Prime de asigurare non-viata	203003		60,500	20,500	60,500	8,723	8,723		8,723
Fondul Presedintelui/Fondul conducatorului institutiei publice	203007		20,000	10,000	20,000	840	840		840
Alte cheltuieli cu bunuri si servicii	203030		9,910,000	6,933,000	9,910,000	6,812,536	5,376,641	1,435,895	5,582,935
TITLUL III DOBANZI (cod 30.01 la 30.03)	30		2,815,000	1,300,000	2,815,000	1,081,220	1,081,220		1,083,597
Dobanzi aferente datoriei publice interne (cod 30.01.01+30.01.02)	3001		2,815,000	1,300,000	2,815,000	1,081,220	1,081,220		1,083,597
Dobanzi aferente datoriei publice interne directe	300101		2,815,000	1,300,000	2,815,000	1,081,220	1,081,220		1,083,597
TITLUL V FONDURI DE REZERVA (cod 50.04)	50		4,151,000	2,333,000					
Fond de rezerva bugetara la dispozitia autoritatilor locale	5004		4,151,000	2,333,000					
TITLUL VI TRANSFERURI INTRE UNITATI ALE ADMINISTRATIEI PUBLICE (cod 51.01) (cod 51.01)	51F		8,087,000	4,639,000	8,087,000	4,165,530	4,165,530		4,165,530
Transferuri curente (cod 51.01.01+51.01.03+51.01.05+51.01.14+51.01.15+ 51.01.24 +51.01.26 +51.01.31+51.01.39+51.01.46+51.01.49+51.01.60+51.01.61)	5101		8,087,000	4,639,000	8,087,000	4,165,530	4,165,530		4,165,530
Transferuri catre institutii publice	510101		5,973,000	2,910,000	5,973,000	2,687,530	2,687,530		2,687,530
Actiuni de sanatate	510103		5,000	5,000	5,000				
Transferuri din bugetele locale pentru finantarea cheltuielilor curente din domeniul sanatatii	510146		1,198,000	1,198,000	1,198,000	1,000,000	1,000,000		1,000,000
Transferuri din bugetele locale pentru finantarea camerelor agricole	510149		911,000	526,000	911,000	478,000	478,000		478,000
TITLUL VII ALTE TRANSFERURI (cod 55.01+ 55.02)	55F		50,000	20,000	50,000				
Transferuri interne (55.01.18+55.01.54)	5501F		20,000	20,000	20,000				
Alte transferuri curente interne	550118		20,000	20,000	20,000				

A	B	1	2	3	4	5	6	7=5-6	8
B. Transferuri curente în strainatate (catre organizatii internationale) (cod 55.02.01+55.02.04)	5502		30,000		30,000				
Contributii si cotizatii la organisme internationale	550201		30,000		30,000				
TITLUL IX ASISTENTA SOCIALA (cod 57.02)	57		73,243,000	41,198,000	73,243,000	38,029,384	38,002,493	26,891	38,990,640
Ajutoare sociale (cod 57.02.01 la 57.02.04)	5702		73,243,000	41,198,000	73,243,000	38,029,384	38,002,493	26,891	38,990,640
toare sociale in numerar	570201		62,963,000	34,448,000	62,963,000	31,712,816	31,712,816		32,700,963
Ajutoare sociale in natura	570202		10,280,000	6,750,000	10,280,000	6,316,568	6,289,677	26,891	6,289,677
TITLUL XI ALTE CHELTUIEL (cod 59.01+59.02+59.08+59.11+59.12+59.15+59.17+59.20+59.22+59.25+59.30+59.35)	59		4,533,000	2,206,000	4,533,000	1,757,211	1,691,551	65,660	1,418,120
Asociatii si fundatii	5911		400,000	30,000	400,000	93,800	28,140	65,660	
Sustinerea cultelor	5912		1,000,000	500,000	1,000,000				
Contributii la salarizarea personalului neclerical	5915		2,930,000	1,473,000	2,930,000	1,461,111	1,461,111		1,215,820
Despagubiri civile	5917		3,000	3,000	3,000	2,300	2,300		2,300
Actiuni cu caracter stiintific si social-cultural	5922		200,000	200,000	200,000	200,000	200,000		200,000
OPERATIUNI FINANCIARE (cod 80+81)	79F		1,804,000	902,000	1,804,000	1,801,584	900,792	900,792	
TITLUL XVII RAMBURSARI DE CREDITE (cod 81.01+81.02)	81F		1,804,000	902,000	1,804,000	1,801,584	900,792	900,792	
Rambursari de credite interne (cod 81.02.01+81.02.02+81.02.05)	8102		1,804,000	902,000	1,804,000	1,801,584	900,792	900,792	
Rambursari de credite aferente datoriei publice interne locale	810205		1,804,000	902,000	1,804,000	1,801,584	900,792	900,792	
PLATI EFECTUATE ÎN ANII PRECEDENTI SI RECUPERATE ÎN ANUL CURENT (cod 85.01)	84F				-110,967	-110,967	-110,967		
TITLUL XIX PLATI EFECTUATE ÎN ANII PRECEDENTI SI RECUPERATE ÎN ANUL CURENT (cod 85.01)	85F				-110,967	-110,967	-110,967		
Plati efectuate in anii precedenti si recuperate in anul curent	8501F				-110,967	-110,967	-110,967		
Plati efectuate in anii precedenti si recuperate in anul curent	850101				-110,967	-110,967	-110,967		
SECTIUNEA DE DEZVOLTARE (cod 51+55+56+70+81+84)	D	37,185,000	60,760,000	43,467,000	60,744,194	19,693,145	19,018,667	674,478	10,401,005
TITLUL VI TRANSFERURI INTRE UNITATI ALE ADMINISTRATIEI PUBLICE (cod 51.02)	51D		17,418,000	9,526,000	17,418,000	948,654	948,654		948,654
Transferuri de capital (cod 51.02.12+ 51.02.28+51.02.29)	5102		17,418,000	9,526,000	17,418,000	948,654	948,654		948,654
Transferuri din bugetele locale pentru finantarea cheltuielilor de capital din domeniul sanatatii	510228		17,372,000	9,480,000	17,372,000	903,434	903,434		903,434
Alte transferuri de capital catre institutii publice	510229		46,000	46,000	46,000	45,220	45,220		45,220



A	B	1	2	3	4	5	6	7=5-6	8
Titlul VIII PROIECTE CU FINANTARE DIN FONDURI EXTERNE NERAMBURSABILE (FEN) POSTADERARE (cod 56.01 la 56.05+56.07+56.08+56.11+56.15 la 56.18+56.25+56.27+56.28)	56	29,369,000	29,369,000	28,804,000	29,369,000	16,701,898	16,680,693	21,205	7,730,536
Programe din Fondul European de Dezvoltare Regionala (FEDR) (cod 56.01.01 la 56.01.03)	5601	26,929,000	26,929,000	26,419,000	26,929,000	16,193,664	16,172,459	21,205	7,235,463
Finantarea nationala*)	560101	4,607,000	4,607,000	4,567,000	4,607,000	2,752,279	2,748,259	4,020	3,935,083
Finantarea externa nerambursabila*)	560102	17,641,000	17,641,000	17,171,000	17,641,000	10,859,597	10,842,412	17,185	2,752,149
Cheltuieli neeligibile*)	560103	4,681,000	4,681,000	4,681,000	4,681,000	2,581,788	2,581,788		548,231
Programe din Fondul Social European (FSE) (cod 56.02.01 la 56.02.03)	5602	2,440,000	2,440,000	2,385,000	2,440,000	508,234	508,234		495,073
Finantarea nationala*)	560201	435,000	435,000	425,000	435,000	96,578	96,578		156,860
Finantarea externa nerambursabila*)	560202	2,005,000	2,005,000	1,960,000	2,005,000	411,656	411,656		338,213
CHELTUIELI DE CAPITAL ((cod 71+72+75)	70	7,816,000	10,572,000	4,507,000	10,572,000	808,399	780,126	28,273	1,721,815
TITLUL XIII ACTIVE NEFINANCIARE (cod 71.01 + 71.03)	71	7,816,000	10,572,000	4,507,000	10,572,000	808,399	780,126	28,273	1,721,815
Active fixe (cod 71.01.01 la 71.01.03+71.01.30)	7101	7,816,000	10,572,000	4,507,000	10,572,000	808,399	780,126	28,273	1,721,815
Constructii	710101	7,816,000	7,816,000	3,116,000	7,816,000	617,058	588,785	28,273	1,236,982
Masini, echipamente si mijloace de transport	710102		398,000	100,000	398,000				141,528
Mobilier, aparatura birotica si alte active corporale	710103		312,000	212,000	312,000	191,341	191,341		21,237
Alte active fixe	710130		2,046,000	1,079,000	2,046,000				322,068
OPERATIUNI FINANCIARE (cod 81)	79D		3,401,000	630,000	3,401,000	1,250,000	625,000	625,000	
TITLUL XVII RAMBURSARI DE CREDITE (cod 81.04)	81D		3,401,000	630,000	3,401,000	1,250,000	625,000	625,000	
Rambursarea imprumuturilor contractate pentru finantarea proiectelor cu finantare UE	8104		3,401,000	630,000	3,401,000	1,250,000	625,000	625,000	
PLATI EFECTUATE IN ANII PRECEDENTI SI RECUPERATE IN ANUL CURENT (cod 85.01)	84D				-15,806	-15,806	-15,806		
TITLUL XIX PLATI EFECTUATE IN ANII PRECEDENTI SI RECUPERATE IN ANUL CURENT (cod 85.01)	85D				-15,806	-15,806	-15,806		
Plati efectuate in anii precedenti si recuperate in anul curent (cod.85.01.02+85.01.05)	8501D				-15,806	-15,806	-15,806		
Plati efectuate in anii precedenti si recuperate in anul curent	850102				-15,806	-15,806	-15,806		
TITLUL VI TRANSFERURI INTRE UNITATI ALE ADMINISTRATIEI PUBLICE (cod 51.01+51.02)	51		25,505,000	14,165,000	25,505,000	5,114,184	5,114,184		5,114,184
TITLUL VII ALTE TRANSFERURI (cod 55.01+55.02)	55		50,000	20,000	50,000				

A	B	1	2	3	4	5	6	7=5-6	8
TITLUL XVI RAMBURSARI DE CREDETE	81		5,205,000	1,532,000	5,205,000	3,051,584	1,525,792	1,525,792	
TITLUL XVII PLATI EFECTUATE IN ANII PRECEDENTI SI RECUPERATE IN ANUL CURENT(cod 85.01)	84				-126,773	-126,773	-126,773		
TITLUL XIX PLATII EFECTUATE ÎN ANII PRECEDENTI SI RECUPERATE ÎN ANUL CURENT (cod 85.01)	85				-126,773	-126,773	-126,773		
ti efectuate in anii precedenti si recuperate in anul curent	8501				-126,773	-126,773	-126,773		
OPERATIUNI FINANCIARE (cod 81)	79		5,205,000	1,532,000	5,205,000	3,051,584	1,525,792	1,525,792	
A. CHELTUIELILE CURENTE (10+20+30+40+50+51+55+56+57+59)	01	29,369,000	230,817,000	138,244,000	226,666,000	127,986,494	101,131,724	26,854,770	93,443,095

*) Se inscriu denumirea si simbolul capitolului din bugetul aprobat detaliate pe titluri , articole, alineate, pe structura clasificatiei economice (bugetele locale, bugetul creditelor externe, bugetul creditelor interne, bugetul fondurilor externe nerambursabile - sursa D, institutii finantate integral sau partial din venituri proprii/activitati finantate integral din veniturii proprii
NOTA: Sumele inscrise in col. 6 "Plati efectuate" cu semnul minus la Titlul 85, art. 85.01 "Plati efectuate din precedenti si recuperate in anul curent", se inscriu si pe col. 4 "Angajamente bugetare" si col. 5 "Angajamente legale" la acelasi cod tot cu semnul minus , astfel incat in col. 7 "Angajamente legale de platit" sa nu fie raportate sume.

Conducatorul institutiei

PAUL STANESCU

Conducatorul compartimentului
financiar-contabil
CONSTANTA DUMITRU



CONTUL DE EXECUTIE AL INSTITUTIILOR PUBLICE - CHELTUIELI

la data de 30.06.2015

Cod 21 Capitol 5008

Subcapitol

-lei-

DENUMIREA INDICATORILOR*)	Cod indicator	Credite de angajament	Credite bugetare		Angajamente bugetare	Angajamente legale	Plati efectuate	Angajamente legale de platit	Cheltuieli efective
			anuale aprobate la finele perioadei de raportare	trimestriale cumulate					
A	B	1	2	3	4	5	6	7=5-6	8
TOTAL CHELTUIELI(SECTIUNEA DE FUNCTIONARE+SECTIUNEA DE DEZVOLTARE)		127,000	127,000	127,000	127,000	6,312	6,312		14,620
SECTIUNEA DE DEZVOLTARE (cod 51+55+56+70+81+84)	D	127,000	127,000	127,000	127,000	6,312	6,312		14,620
Titlul VIII PROIECTE CU FINANTARE DIN FONDURI EXTERNE NERAMBURSABILE (FEN) POSTADERARE (cod 56.01 la 56.05+56.07+56.08+56.11+56.15 la 56.18+56.25+56.27+56.28)	56	127,000	127,000	127,000	127,000	6,312	6,312		14,620
Mecanismul financiar norvegian (cod 56.18.01 la 56.18.03)	5618	127,000	127,000	127,000	127,000	6,312	6,312		14,620
Finantarea nationala*)	561801	19,000	19,000	19,000	19,000	947	947		2,193
Finantarea externa nerambursabila*)	561802	108,000	108,000	108,000	108,000	5,365	5,365		12,427
CHELTUIELILE CURENTE (10+20+30+40+50+51+55+56+57+59)	01	127,000	127,000	127,000	127,000	6,312	6,312		14,620



*) Se inscriu denumirea si simbolul capitolului din bugetul aprobat detaliate pe titluri , articole, alineate, pe structura clasificatiei economice

(bugetele locale, bugetul creditelor externe, bugetul creditelor interne, bugetul fondurilor externe nerambursabile - sursa D, institutii finantate integral sau partial din venituri proprii/activitati finantate integral din veniturii proprii

NOTA: Sumele inscrise in col. 6 "Plati efectuate" cu semnul minus la Titlul 85, art. 85.01 "Plati efectuate din precedenti si recuperate in anul curent", se inscriu si pe col. 4"Angajamente bugetare" si col. 5 "Angajamente legale" la acelasi cod tot cu semnul minus , astfel incat in col. 7 "Angajamente legale de platit" sa nu fie raportate sume.

Conducatorul institutiei

PAUL STANESCU

Conducatorul compartimentului
financiar-contabil
CONSTANTA DUMITRU




CONTUL DE EXECUTIE AL INSTITUTIILOR PUBLICE - CHELTUIELI

la data de 30.06.2015

Cod 21 Capitol 5010

Subcapitol

-lei-

DENUMIREA INDICATORILOR*)	Cod indicator	Credite de angajament	Credite bugetare		Angajamente bugetare	Angajamente legale	Plati efectuate	Angajamente legale de platit	Cheltuieli efective
			anuale aprobate la finele perioadei de raportare	trimestriale cumulate					
A	B	1	2	3	4	5	6	7=5-6	8
TOTAL CHELTUIELI(SECTIUNEA DE FUNCTIONARE+SECTIUNEA DE DEZVOLTARE)		8,842,000	160,443,000	88,977,000	159,726,073	107,135,900	62,822,845	44,313,055	67,219,332
SECTIUNEA DE FUNCTIONARE (cod 01+79+84)	F		142,472,000	78,913,000	141,755,073	106,054,134	61,791,440	44,262,694	66,538,873
CHELTUIELI CURENTE (10+20+30+40+50+51SF+55SF+57+59)	01F		142,472,000	78,913,000	142,472,000	106,771,061	62,508,367	44,262,694	66,538,873
TITLUL I CHELTUIELI DE PERSONAL (cod 10.01 la10.03)	10		83,991,000	45,294,000	83,991,000	83,991,000	41,935,178	42,055,822	41,912,184
Cheltuieli salariale in bani (cod 10.01.01 la 10.01.16+10.01.30)	1001		61,884,400	33,988,400	61,884,400	61,884,400	32,557,983	29,326,417	32,727,158
Salarii de baza	100101		43,060,400	24,047,400	43,060,400	43,060,400	23,178,230	19,882,170	23,394,606
Sporuri pentru conditii de munca	100105		8,218,000	4,380,000	8,218,000	8,218,000	4,056,642	4,161,358	4,097,441
- sporuri	100106		5,779,000	2,943,000	5,779,000	5,779,000	2,857,879	2,921,121	2,816,780
Fond pentru posturi ocupate prin cumul	100110		829,000	577,000	829,000	829,000	534,560	294,440	529,086
Fond aferent platii cu ora	100111		3,812,000	1,875,000	3,812,000	3,812,000	1,811,382	2,000,618	1,770,568
Indemnizatii platite unor persoane din afara unitatii	100112		18,000	10,000	18,000	18,000	3,044	14,956	2,905
Indemnizatii de delegare	100113		10,000	6,000	10,000	10,000	2,227	7,773	2,227
Alte drepturi salariale in bani	100130		158,000	150,000	158,000	158,000	114,019	43,981	113,545
Cheltuieli salariale in natura (cod 10.02.01 la 10.02.06+10.02.30)	1002		4,297,000	2,125,000	4,297,000	4,297,000	1,755,585	2,541,415	1,754,032
Tichete de masa	100201		4,297,000	2,125,000	4,297,000	4,297,000	1,755,585	2,541,415	1,754,032
Contributii (cod 10.03.01 la 10.03.06)	1003		17,809,600	9,180,600	17,809,600	17,809,600	7,621,610	10,187,990	7,430,994
Contributii de asigurari sociale de stat	100301		12,897,500	6,488,500	12,897,500	12,897,500	5,170,340	7,727,160	5,202,219
Contributii de asigurari de somaj	100302		338,700	185,100	338,700	338,700	159,675	179,025	162,868

A	B	1	2	3	4	5	6	7=5-6	8
Contributii de asigurari sociale de sanatate	100303		3,336,200	1,763,200	3,336,200	3,336,200	1,690,306	1,645,894	1,698,449
Contributii de asigurari pentru accidente de munca si boli profesionale	100304		199,200	109,600	199,200	199,200	89,972	109,228	90,733
Contributii pentru concedii si indemnizatii	100306		1,038,000	634,200	1,038,000	1,038,000	511,317	526,683	276,725
TITLUL II BUNURI SI SERVICII (cod 20.01 la 20.06+20.09 la 16+20.18 la 20.25+20.27+20.30)	20		57,880,000	33,318,000	57,880,000	22,592,465	20,385,593	2,206,872	24,409,390
Bunuri si servicii (cod 20.01.01 la 20.01.09+20.01.30)	2001		13,521,000	7,825,000	13,521,000	8,951,435	6,910,468	2,040,967	6,432,097
Furnituri de birou	200101		560,000	303,000	560,000	200,021	200,021		256,980
Materiale pentru curatenie	200102		488,500	256,600	488,500	218,293	218,293		190,711
Incalzit, iluminat si forta motrica	200103		3,184,500	2,319,200	3,184,500	3,184,500	2,120,534	1,063,966	1,882,404
Apa, canal si salubritate	200104		1,060,000	631,500	1,060,000	1,060,000	542,792	517,208	542,586
Carburanti si lubrifianti	200105		276,000	138,000	276,000	94,671	86,757	7,914	99,248
Piese de schimb	200106		562,000	431,200	562,000	415,031	414,635	396	110,978
Transport	200107		800,000	500,000	800,000	417,193	417,193		379,035
Posta, telecomunicatii, radio, tv, internet	200108		494,000	271,000	494,000	494,000	199,247	294,753	226,166
Materiale si prestari de servicii cu caracter functional	200109		506,000	265,600	506,000	233,148	226,793	6,355	137,957
Alte bunuri si servicii pentru intretinere si functionare	200130		5,590,000	2,708,900	5,590,000	2,634,578	2,484,203	150,375	2,606,032
Reparatii curente	2002		1,509,000	857,000	1,509,000	410,383	391,101	19,282	392,598
Hrana (cod 20.03.01+20.03.02)	2003		2,630,000	1,298,000	2,630,000	1,132,687	1,132,687		1,205,689
Hrana pentru oameni	200301		2,630,000	1,298,000	2,630,000	1,132,687	1,132,687		1,205,689
Medicamente si materiale sanitare (cod 20.04.01 la 20.04.04)	2004		35,887,000	21,265,000	35,887,000	10,912,432	10,798,362	114,070	15,275,869
dicamente	200401		23,112,000	13,028,000	23,112,000	6,650,767	6,536,697	114,070	10,516,933
Materiale sanitare	200402		6,165,000	4,610,000	6,165,000	1,524,838	1,524,838		1,668,295
Reactivi	200403		4,560,000	2,600,000	4,560,000	2,093,995	2,093,995		2,456,566
Dezinfectanti	200404		2,050,000	1,027,000	2,050,000	642,832	642,832		634,075
Bunuri de natura obiectelor de inventar (cod 20.05.01+20.05.03+20.05.30)	2005		1,404,000	751,000	1,404,000	390,759	358,590	32,169	412,981
Uniforme si echipament	200501		275,000	107,000	275,000	11,114	3,404	7,710	
Lenjerie si accesorii de pat	200503		343,000	220,000	343,000	35,468	19,133	16,335	160,677
Alte obiecte de inventar	200530		786,000	424,000	786,000	344,177	336,053	8,124	252,304
Deplasari, detasari, transferari (cod 20.06.01+20.06.02)	2006		61,000	39,000	61,000	19,066	19,066		17,642
Deplasari interne, detasari, transferari	200601		56,000	34,000	56,000	19,066	19,066		17,642
Deplasari in strainatate	200602		5,000	5,000	5,000				

A	B	1	2	3	4	5	6	7=5-6	8
Materiale de laborator	2009		50,000	30,000	50,000	23,960	23,960		56,741
Carti, publicatii si materiale documentare	2011		70,000	47,500	70,000	36,738	36,354	384	43,222
Pregatire profesionala	2013		98,000	70,500	98,000	39,474	39,474		39,474
Protectia muncii	2014		103,000	69,000	103,000	45,543	45,543		56,070
Cheltuieli judiciare si extrajudiciare derivate din actiuni in prezentarea intereselor statului, potrivit dispozitiilor legale	2025		6,000	4,000	6,000				
Alte cheltuieli (cod 20.30.01 la 20.30.04+20.30.06+20.30.07+20.30.09+20.30.30)	2030		2,541,000	1,062,000	2,541,000	629,988	629,988		477,007
Reclama si publicitate	203001		4,000	4,000	4,000				
Prime de asigurare non-viata	203003		8,000	8,000	8,000	892	892		892
Alte cheltuieli cu bunuri si servicii	203030		2,529,000	1,050,000	2,529,000	629,096	629,096		476,115
TITLUL XI ALTE CHELTUIELI (cod 59.01+59.02+59.08+59.11+59.12+59.15+59.17+59.20+59.22+ 59.25+59.30+59.35)	59		601,000	301,000	601,000	187,596	187,596		217,299
Burse	5901		601,000	301,000	601,000	187,596	187,596		217,299
PLATI EFECTUATE ÎN ANII PRECEDENTI SI RECUPERATE ÎN ANUL CURENT (cod 85.01)	84F				-716,927	-716,927	-716,927		
TITLUL XIX PLATI EFECTUATE ÎN ANII PRECEDENTI SI RECUPERATE ÎN ANUL CURENT (cod 85.01)	85F				-716,927	-716,927	-716,927		
Plati efectuate in anii precedenti si recuperate in anul curent	8501F				-716,927	-716,927	-716,927		
Plati efectuate in anii precedenti si recuperate in anul curent	850101				-716,927	-716,927	-716,927		
SECTIUNEA DE DEZVOLTARE (cod 51+55+56+70+81+84)	D	8,842,000	17,971,000	10,064,000	17,971,000	1,081,766	1,031,405	50,361	680,459
CHELTUIELI DE CAPITAL ((cod 71+72+75)	70	8,842,000	17,971,000	10,064,000	17,971,000	1,081,766	1,031,405	50,361	680,459
TITLUL XIII ACTIVE NEFINANCIARE (cod 71.01 + 71.03)	71	8,842,000	17,971,000	10,064,000	17,971,000	1,081,766	1,031,405	50,361	680,459
Active fixe (cod 71.01.01 la 71.01.03+71.01.30)	7101	8,842,000	17,971,000	10,064,000	17,971,000	1,081,766	1,031,405	50,361	680,459
Constructii	710101	8,842,000	8,842,000	7,250,000	8,842,000	874,050	823,689	50,361	77,479
Masini, echipamente si mijloace de transport	710102		7,571,000	1,256,000	7,571,000	71,656	71,656		494,774
Mobilier, aparatura birotica si alte active corporale	710103		1,480,000	1,480,000	1,480,000	124,965	124,965		32,008
Alte active fixe	710130		78,000	78,000	78,000	11,095	11,095		76,198
TITLUL XVII PLATI EFECTUATE IN ANII PRECEDENTI SI RECUPERATE IN ANUL CURENT(cod 85.01)	84				-716,927	-716,927	-716,927		
TITLUL XIX PLATII EFECTUATE ÎN ANII PRECEDENTI SI RECUPERATE ÎN ANUL CURENT (cod 85.01)	85				-716,927	-716,927	-716,927		

A	B	1	2	3	4	5	6	7=5-6	8
Plati efectuate in anii precedenti si recuperate in anul curent	8501				-716,927	-716,927	-716,927		
A. CHELTUIELILE CURENTE (10+20+30+40+50+51+55+56+57+59)	01		142,472,000	78,913,000	142,472,000	106,771,061	62,508,367	44,262,694	66,538,873


*) Se inscriu denumirea si simbolul capitolelor din bugetul aprobat detaliate pe titluri , articole, alineate, pe structura clasificatiei economice

(bugetele locale, bugetul creditelor externe, bugetul creditelor interne, bugetul fondurilor externe nerambursabile - sursa D, institutii finantate integral sau partial din venituri proprii/activitati finantate integral din veniturii proprii

NOTA: Sumele inscrise in col. 6 "Plati efectuate" cu semnul minus la Titlul 85, art. 85.01 "Plati efectuate din precedenti si recuperate in anul curent", se inscriu si pe col. 4 "Angajamente bugetare" si col. 5 "Angajamente .egale" la acelasi cod tot cu semnul minus , astfel incat in col. 7 "Angajamente legale de platit" sa nu fie raportate sume.

Conducatorul institutiei

PAUL STANESCU

Conducatorul compartimentului
financiar-contabil
CONSTANTA DUMITRU



CONTUL DE EXECUTIE

A BUGETULUI INSTITUTIILOR PUBLICE SI ACTIVITATILOR FINANTATE INTEGRAL SAU PARTIAL DIN VENITURI PROPRII (DE SUBORDONARE LOCALA) -VENITUR

la data de 30.06.2015

Cod 20

-lei-

Denumirea indicatorilor	Cod indicator	Prevederi bugetare		Drepturi constatate			Incasari realizate	Stingeri pe alte cai decat incasari	Drepturi constatate de incasat
		anuale aprobate la finele perioadei de raportare	trimestriale cumulate	Total, din care:	din anii precedenti	din anul curent			
A	B	1	2	3=4+5	4	5	6	7	8=3-6-7
TOTAL VENITURI (cod 00.02+00.15+00.16+00.17+45.10)	000110	160,443,000	88,977,000	84,528,278	21,028,546	63,499,732	66,232,060	7,144	18,289,074
I. VENITURI CURENTE (cod 00.03+00.12)	0002	134,643,000	74,517,000	79,302,390	21,028,546	58,273,844	61,006,172	7,144	18,289,074
C. VENITURI NEFISCALE (cod 00.13+00.14)	2900	134,643,000	74,517,000	79,302,390	21,028,546	58,273,844	61,006,172	7,144	18,289,074
C1. VENITURI DIN PROPRIETATE (cod 30.10+31.10)	3000	25,000	10,000	18,797	7,366	11,431	12,520		6,277
Venituri din proprietate (cod 30.10.05+30.10.08+30.10.09+30.10.50)	3010	25,000	10,000	18,565	7,366	11,199	12,288		6,277
Venituri din concesiuni si inchirieri (cod 30.10.05.30)	301005	25,000	10,000	18,565	7,366	11,199	12,288		6,277
Alte venituri din concesiuni si inchirieri de catre institutiile publice	30100530	25,000	10,000	18,565	7,366	11,199	12,288		6,277
Venituri din dobânzi (cod 31.10.03)	3110			232		232	232		
Alte venituri din dobânzi	311003			232		232	232		
C2. VANZARI DE BUNURI SI SERVICII (cod .3.10+34.10+35.10+36.10+37.10)	3300	134,618,000	74,507,000	79,283,593	21,021,180	58,262,413	60,993,652	7,144	18,282,797
Venituri din prestari de servicii si alte activitati (cod 33.10.05+33.10.08+33.10.09+33.10.13+ 33.10.14+ 33.10.16+33.10.17+33.10.19 la 33.10.21+33.10.30 la 33.10.32+33.10.50)	3310	134,586,000	74,482,000	79,267,359	21,021,180	58,246,179	60,977,418	7,144	18,282,797
Venituri din prestari de servicii	331008	4,700,000	2,404,000	2,080,557	344,473	1,736,084	1,786,376	7,144	287,037
Venituri din valorificarea produselor obtinute din activitatea proprie sau anexa	331016	61,000	28,000	8,250		8,250	8,250		
Venituri din serbari si spectacole scolare, manifestari culturale, artistice si sportive	331019	100,000	20,000	9,000		9,000	9,000		
Venituri din contractele incheiate cu casele de asigurari sociale de sanatate	331021	107,145,000	59,720,000	67,257,877	20,676,707	46,581,170	49,262,117		17,995,760
Venituri din contractele incheiate cu directiile de sanatate publica din sume alocate de la bugetul de stat	331030	13,045,000	7,045,000	7,413,452		7,413,452	7,413,452		


A	B	1	2	3=4+5	4	5	6	7	8=3-6-7
Venituri din contractele incheiate cu directiile de sanatate publica din sume alocate din veniturile proprii ale Ministerului Sanatatii	331031	7,405,000	4,202,000	1,514,606		1,514,606	1,514,606		
Venituri din contractele incheiate cu institutiile de medicina legala	331032	2,000,000	1,000,000	900,000		900,000	900,000		
Alte venituri din prestari de servicii si alte activitati	331050	130,000	63,000	83,617		83,617	83,617		
diverse venituri (cod 36.10.50)	3610	30,000	23,000	14,234		14,234	14,234		
Alte venituri	361050	30,000	23,000	14,234		14,234	14,234		
Transferuri voluntare, altele decat subventiile (cod 37.10.01+37.10.03+37.10.04+37.10.50)	3710	2,000	2,000	2,000		2,000	2,000		
Donatii si sponsorizari	371001	2,000	2,000	2,000		2,000	2,000		
Varsaminte din sectiunea de functionare pentru finantarea sectiunii de dezvoltare a bugetului local (cu semnul minus)	371003	-253,000	-238,000	-82,751		-82,751	-82,751		
Varsaminte din sectiunea de functionare	371004	253,000	238,000	82,751		82,751	82,751		
III. OPERATIUNI FINANCIARE (cod 40.10+41.10)	0016			111,704		111,704	111,704		
Încasari din rambursarea împrumuturilor acordate (cod. 40.10.15+40.10.16)	4010			106,704		106,704	106,704		
Sume utilizate din excedentul anului precedent pentru efectuarea de cheltuieli (cod. 40.10.15.01+40.10.15.02)	401015			106,704		106,704	106,704		
Sume utilizate de administratiile locale din excedentul anului precedent pentru sectiunea de functionare	40101501			106,704		106,704	106,704		
Alte operatiuni financiare(cod.41.10.06)	4110			5,000		5,000	5,000		
Sume din excedentul anului precedent pentru acoperirea golurilor temporare de casa	411006			5,000		5,000	5,000		
IV. SUBVENTII (cod 00.18)	4100	25,800,000	14,460,000	5,114,184		5,114,184	5,114,184		
SUBVENTII DE LA ALTE NIVELE ALE ADMINISTRATIEI PUBLICE (cod 42.10+43.10)	0018	17,718,000	9,826,000	948,654		948,654	948,654		
Subventii de la alte administratii (cod 43.10.09+43.10.10 +43.10.14 la 43.10.17+43.10.19)	4310	25,800,000	14,460,000	5,114,184		5,114,184	5,114,184		
Subventii pentru institutii publice	431009	5,973,000	2,910,000	2,687,530		2,687,530	2,687,530		
Subventii din bugetele locale pentru finantarea cheltuielilor curente din domeniul sanatatii	431010	1,198,000	1,198,000	1,000,000		1,000,000	1,000,000		
Subventii din bugetele locale pentru finantarea cheltuielilor de capital in domeniul sanatatii	431014	17,672,000	9,780,000	903,434		903,434	903,434		
Subventii din bugetul local pentru finantarea camerelor agricole	431015	911,000	526,000	478,000		478,000	478,000		
Subventii pentru institutii publice destinate sectiunii de dezvoltare	431019	46,000	46,000	45,220		45,220	45,220		

A	B	1	2	3=4+5	4	5	6	7	8=3-6-7
VENITURILE SECTIUNII DE FUNCȚIONARE (cod 00.02+00.16+00.17) - TOTAL	000110	142,472,000	78,913,000	83,496,873	21,028,546	62,468,327	65,200,655	7,144	18,289,074
I. VENITURI CURENTE (cod 00.03+00.12)	0002	134,390,000	74,279,000	79,219,639	21,028,546	58,191,093	60,923,421	7,144	18,289,074
C. VENITURI NEFISCALE (cod 00.13+00.14)	2900	134,390,000	74,279,000	79,219,639	21,028,546	58,191,093	60,923,421	7,144	18,289,074
C1. VENITURI DIN PROPRIETATE (cod 30.10 +31.10)	3000	25,000	10,000	18,797	7,366	11,431	12,520		6,277
Venituri din proprietate (cod 30.10.05+30.10.08+30.10.09+30.10.50)	3010	25,000	10,000	18,565	7,366	11,199	12,288		6,277
Venituri din concesiuni si inchirieri (cod 30.10.05.30)	301005	25,000	10,000	18,565	7,366	11,199	12,288		6,277
Alte venituri din concesiuni si închirieri de catre institutiile publice	30100530	25,000	10,000	18,565	7,366	11,199	12,288		6,277
Venituri din dobânzi (cod 31.10.03)	3110			232		232	232		
Alte venituri din dobânzi	311003			232		232	232		
C2. VANZARI DE BUNURI SI SERVICII (cod 33.10+34.10+35.10+36.10+37.10)	3300	134,365,000	74,269,000	79,200,842	21,021,180	58,179,662	60,910,901	7,144	18,282,797
Venituri din prestari de servicii si alte activitati (cod 33.10.05+33.10.08+33.10.09+33.10.13+ 33.10.14 +33.10.16+33.10.17 +33.10.19 la 33.10.21+33.10.30 la 33.10.32+33.10.50)	3310	134,586,000	74,482,000	79,267,359	21,021,180	58,246,179	60,977,418	7,144	18,282,797
Venituri din prestari de servicii	331008	4,700,000	2,404,000	2,080,557	344,473	1,736,084	1,786,376	7,144	287,037
Venituri din valorificarea produselor obtinute din activitatea proprie sau anexa	331016	61,000	28,000	8,250		8,250	8,250		
Venituri din serbari si spectacole scolare, manifestari culturale, artistice si sportive	331019	100,000	20,000	9,000		9,000	9,000		
Venituri din contractele incheiate cu casele de asigurari sociale de sanatate	331021	107,145,000	59,720,000	67,257,877	20,676,707	46,581,170	49,262,117		17,995,760
Venituri din contractele incheiate cu directiile de sanatate publica din sume alocate de la bugetul de stat	331030	13,045,000	7,045,000	7,413,452		7,413,452	7,413,452		
Venituri din contractele incheiate cu directiile de sanatate publica din sume alocate din veniturile proprii ale Ministerului Sanatatii	331031	7,405,000	4,202,000	1,514,606		1,514,606	1,514,606		
Venituri din contractele incheiate cu institutiile de medicina legala	331032	2,000,000	1,000,000	900,000		900,000	900,000		
Alte venituri din prestari de servicii si alte activitati	331050	130,000	63,000	83,617		83,617	83,617		
Diverse venituri (cod 36.10.50)	3610	30,000	23,000	14,234		14,234	14,234		
Alte venituri	361050	30,000	23,000	14,234		14,234	14,234		
Transferuri voluntare, altele decât subventiile (cod 37.10.01+37.10.03+37.10.50)	3710	-251,000	-236,000	-80,751		-80,751	-80,751		
Donatii si sponsorizari	371001	2,000	2,000	2,000		2,000	2,000		

A	B	1	2	3=4+5	4	5	6	7	8=3-6-7
Varsaminte din sectiunea de functionare pentru finantarea sectiunii de dezvoltare a bugetului local (cu semnul minus)	371003	-253,000	-238,000	-82,751		-82,751	-82,751		
III. OPERATIUNI FINANCIARE (cod 40.10+41.10)	0016			111,704		111,704	111,704		
Încasari din rambursarea împrumuturilor acordate (cod. 40.10.15)	4010			106,704		106,704	106,704		
Sume utilizate din excedentul anului precedent pentru efectuarea de cheltuieli (cod. 40.10.15.01)	401015			106,704		106,704	106,704		
Sume utilizate de administratiile locale din excedentul anului precedent pentru sectiunea de functionare	40101501			106,704		106,704	106,704		
Alte operatiuni financiare(cod.41.10.06)	4110			5,000		5,000	5,000		
Sume din excedentul anului precedent pentru acoperirea golurilor temporare de casa	411006			5,000		5,000	5,000		
IV. SUBVENTII (cod 00.18)	4100	8,082,000	4,634,000	4,165,530		4,165,530	4,165,530		
SUBVENTII DE LA ALTE NIVELE ALE ADMINISTRATIEI PUBLICE (cod 42.10+43.10)	0018	8,082,000	4,634,000	4,165,530		4,165,530	4,165,530		
Subventii de la alte administratii (cod 43.10.09+43.10.10 +43.10.15)	4310	8,082,000	4,634,000	4,165,530		4,165,530	4,165,530		
Subventii pentru institutii publice	431009	5,973,000	2,910,000	2,687,530		2,687,530	2,687,530		
Subventii din bugetele locale pentru finantarea cheltuielilor curente din domeniul sanatatii	431010	1,198,000	1,198,000	1,000,000		1,000,000	1,000,000		
Subventii din bugetul local pentru finantarea camerelor agricole	431015	911,000	526,000	478,000		478,000	478,000		
VENITURILE SECTIUNII DE DEZVOLTARE (cod 00.02+00.15+00.16+00.17+45.10) - TOTAL	000110	17,971,000	10,064,000	1,031,405		1,031,405	1,031,405		
VENITURI CURENTE (cod 00.12)	0002	253,000	238,000	82,751		82,751	82,751		
C. VENITURI NEFISCALE (cod 00.14)	2900	253,000	238,000	82,751		82,751	82,751		
C2. VANZARI DE BUNURI SI SERVICII (cod 37.10)	3300	253,000	238,000	82,751		82,751	82,751		
Transferuri voluntare, altele decât subventiile (cod 37.10.04)	3710	253,000	238,000	82,751		82,751	82,751		
Varsaminte din sectiunea de functionare	371004	253,000	238,000	82,751		82,751	82,751		
IV. SUBVENTII (cod 00.18)	4100	17,718,000	9,826,000	948,654		948,654	948,654		
SUBVENTII DE LA ALTE NIVELE ALE ADMINISTRATIEI PUBLICE (cod 42.10+43.10)	0018	17,718,000	9,826,000	948,654		948,654	948,654		
Subventii de la alte administratii (cod 43.10.14+43.10.16+43.10.17+43.10.19)	4310	17,718,000	9,826,000	948,654		948,654	948,654		
Subventii din bugetele locale pentru finantarea cheltuielilor de capital in domeniul sanatatii	431014	17,672,000	9,780,000	903,434		903,434	903,434		
Subventii pentru institutii publice destinate sectiunii de dezvoltare	431019	46,000	46,000	45,220		45,220	45,220		

Conducatorul institutiei

PAUL STANESCU



Conducatorul compartimentului
financiar-contabil
CONSTANTA DUMITRU

A handwritten signature in black ink, appearing to read "Dumitru".

CONTUL DE EXECUTIE
A BUGETULUI INSTITUTIILOR PUBLICE SI ACTIVITATILOR FINANTATE INTEGRAL SAU PARTIAL DIN VENITURI PROPRII (DE SUBORDONARE LOCALA) -CHELTUIELI

la data de 30.06.2015

id 21

-lei-

Denumirea indicatorilor *)	Cod indicator	Credite de angajament	Credite bugetare		Angajamente bugetare	Angajamente legale	Plati efectuate	Angajamente legale de platit	Cheltuieli efective
			anuale aprobate la finele perioadei de raportare	trimestriale cumulate					
A	B	1	2	3	4	5	6	7=5-6	8
TOTAL CHELTUIELI - SECTIUNEA DE FUNCTIONARE + SECTIUNEA DE DEZVOLTARE (cod 50.10+59.10+63.10+70.10+74.10+79.10)	4910	8,842,000	160,443,000	88,977,000	159,726,073	107,135,900	62,822,845	44,313,055	67,219,332
Partea I-a SERVICII PUBLICE GENERALE (cod 54.10+55.10)	5010		799,000	413,000	799,000	700,943	368,758	332,185	371,375
Alte servicii publice generale (cod 54.10.10+54.10.50)	5410		799,000	413,000	799,000	700,943	368,758	332,185	371,375
Servicii publice comunitare de evidenta a persoanelor	541010		799,000	413,000	799,000	700,943	368,758	332,185	371,375
Partea II-a APARARE, ORDINE PUBLICA SI SIGURANTA NATIONALA (cod 61.10)	5910		2,470,000	1,350,000	2,470,000	1,626,855	896,999	729,856	905,575
Ordine publica si siguranta nationala (cod 61.10.03+61.10.05+61.10.50)	6110		2,470,000	1,350,000	2,470,000	1,626,855	896,999	729,856	905,575
Alte cheltuieli in domeniul ordinii publice si sigurantei nationale	611050		2,470,000	1,350,000	2,470,000	1,626,855	896,999	729,856	905,575
Partea III-a CHELTUIELI SOCIAL-CULTURALE (cod 65.10+66.10+67.10+68.10)	6310	8,842,000	155,913,000	86,514,000	155,196,073	103,746,294	61,058,719	42,687,575	65,443,233
Invatamant (cod 65.10.03 la 65.10.05+65.10.07+65.10.11+65.10.50)	6510		11,000	8,000	11,000	3,976	3,976		4,153
Invatamant nedefinibil prin nivel (cod 65.10.07.04)	651007		11,000	8,000	11,000	3,976	3,976		4,153
Invatamant special	65100704		11,000	8,000	11,000	3,976	3,976		4,153
Sanatate (66.10.06+66.10.08+66.10.50)	6610	8,842,000	150,422,000	83,857,000	149,705,579	99,267,611	58,623,582	40,644,029	62,968,531
Servicii medicale in unitati sanitare cu paturi (cod 66.10.06.01+66.10.06.03)	661006	8,842,000	150,422,000	83,857,000	149,705,579	99,267,611	58,623,582	40,644,029	62,968,531
Spitale generale	66100601	8,842,000	150,422,000	83,857,000	149,705,579	99,267,611	58,623,582	40,644,029	62,968,531
Cultura, recreere si religie (cod 67.10.03+67.10.05+67.10.50)	6710		5,480,000	2,649,000	5,479,494	4,474,707	2,431,161	2,043,546	2,470,549

A	B	1	2	3	4	5	6	7=5-6	8
Servicii culturale (cod 67.10.03.03 la 67.10.03.07+67.10.03.09 la 67.10.03.11+67.10.03.14+ 67.10.03.15+67.10.03.30))	671003		5,480,000	2,649,000	5,479,494	4,474,707	2,431,161	2,043,546	2,470,549
Muzee	67100303		1,230,000	616,000	1,229,922	1,031,445	543,733	487,712	512,435
Institutiile publice de spectacole si concerte	67100304		2,600,000	1,245,000	2,600,000	2,122,377	1,166,434	955,943	1,223,253
Clube populare de arta si meserii	67100305		1,141,000	563,000	1,140,572	950,283	526,406	423,877	535,599
Alte servicii culturale	67100330		509,000	225,000	509,000	370,602	194,588	176,014	199,262
Partea V-a ACTIUNI ECONOMICE (cod 80.10+83.10+84.10+87.10)	7910		1,261,000	700,000	1,261,000	1,061,808	498,369	563,439	499,149
Agricultura, silvicultura, piscicultura si vanatoare (cod 83.10.03+83.10.04+83.10.05)	8310		1,261,000	700,000	1,261,000	1,061,808	498,369	563,439	499,149
Agricultura (cod 83.10.03.07+83.10.03.30)	831003		1,261,000	700,000	1,261,000	1,061,808	498,369	563,439	499,149
Camere agricole	83100307		1,261,000	700,000	1,261,000	1,061,808	498,369	563,439	499,149
Partea a VII-a REZERVE, EXCEDENT/DEFICIT	9610						3,409,215	-3,409,215	
EXCEDENT (98.10.96+98.10.97)	9810						3,409,215	-3,409,215	
Excedentul sectiunii de functionare	981096						3,409,215	-3,409,215	
CHELTUIELILE SECTIUNII DE FUNCTIONARE (cod 50.10+59.10+63.10+70.10+74.10+79.10)	4910		142,472,000	78,913,000	141,755,073	106,054,134	61,791,440	44,262,694	66,538,873
Partea I-a SERVICII PUBLICE GENERALE (cod 54.10+55.10)	5010		799,000	413,000	799,000	700,943	368,758	332,185	369,277
Alte servicii publice generale (cod 54.10.10+54.10.50)	5410		799,000	413,000	799,000	700,943	368,758	332,185	369,277
Servicii publice comunitare de evidenta a persoanelor	541010		799,000	413,000	799,000	700,943	368,758	332,185	369,277
Partea II-a APARARE, ORDINE PUBLICA SI SIGURANTA NATIONALA (cod 61.10)	5910		2,400,000	1,280,000	2,400,000	1,626,855	896,999	729,856	905,575
Ordine publica si siguranta nationala (cod 61.10.03+61.10.05+61.10.50)	6110		2,400,000	1,280,000	2,400,000	1,626,855	896,999	729,856	905,575
Alte cheltuieli in domeniul ordinii publice si sigurantei nationale	611050		2,400,000	1,280,000	2,400,000	1,626,855	896,999	729,856	905,575
Partea III-a CHELTUIELI SOCIAL-CULTURALE (cod 65.10+66.10+67.10+68.10)	6310		138,012,000	76,520,000	137,295,073	102,664,528	60,027,314	42,637,214	64,772,640
Invatamant (cod 65.10.03 la 65.10.05+65.10.07+65.10.11+65.10.50)	6510		11,000	8,000	11,000	3,976	3,976		4,153
Invatamant nedefinibil prin nivel (cod 65.10.07.04)	651007		11,000	8,000	11,000	3,976	3,976		4,153
Invatamant special	65100704		11,000	8,000	11,000	3,976	3,976		4,153
Sanatate (66.10.06+66.10.08+66.10.50)	6610		132,567,000	73,909,000	131,850,579	98,231,065	57,637,397	40,593,668	62,389,458
Servicii medicale in unitati cu paturi (cod	661006		132,567,000	73,909,000	131,850,579	98,231,065	57,637,397	40,593,668	62,389,458


A	B	1	2	3	4	5	6	7=5-6	8
66.10.06.01+66.10.06.03)									
Spitale generale	66100601		132,567,000	73,909,000	131,850,579	98,231,065	57,637,397	40,593,668	62,389,458
Cultura, recreere si religie (cod 67.10.03+67.10.05+67.10.50)	6710		5,434,000	2,603,000	5,433,494	4,429,487	2,385,941	2,043,546	2,379,029
Servicii culturale (cod 67.10.03.03 la 67.10.03.07+ 67.10.03.09 la 67.10.03.11+67.10.03.14+ 67.10.03.15+ 67.10.03.30	671003		5,434,000	2,603,000	5,433,494	4,429,487	2,385,941	2,043,546	2,379,029
zee	67100303		1,184,000	570,000	1,183,922	986,225	498,513	487,712	503,953
Institutiile publice de spectacole si concerte	67100304		2,600,000	1,245,000	2,600,000	2,122,377	1,166,434	955,943	1,151,665
Scoli populare de arta si meserii	67100305		1,141,000	563,000	1,140,572	950,283	526,406	423,877	524,149
Alte servicii culturale	67100330		509,000	225,000	509,000	370,602	194,588	176,014	199,262
Partea V-a ACTIUNI ECONOMICE (cod 80.10+83.10+84.10+87.10)	7910		1,261,000	700,000	1,261,000	1,061,808	498,369	563,439	491,381
Agricultura, silvicultura, piscicultura si vanatoare (cod 83.10.03+83.10.04+83.10.50)	8310		1,261,000	700,000	1,261,000	1,061,808	498,369	563,439	491,381
Agricultura (cod 83.10.03.07+83.10.03.30)	831003		1,261,000	700,000	1,261,000	1,061,808	498,369	563,439	491,381
Camere agricole	83100307		1,261,000	700,000	1,261,000	1,061,808	498,369	563,439	491,381
Partea a VII-a REZERVE, EXCEDENT/DEFICIT	9610						3,409,215	-3,409,215	
EXCEDENT (98.10.96)	9810						3,409,215	-3,409,215	
Excedentul sectiunii de functionare	981096						3,409,215	-3,409,215	
CHELTUIELILE SECTIUNII DE DEZVOLTARE (cod 50.10+59.10+63.10+70.10+74.10+79.10)	4910	8,842,000	17,971,000	10,064,000	17,971,000	1,081,766	1,031,405	50,361	680,459
Partea I-a SERVICII PUBLICE GENERALE (cod 54.10)	5010								2,098
Alte servicii publice generale (cod 54.10.10+54.10.50)	5410								2,098
Servicii publice comunitare de evidenta a persoanelor	541010								2,098
Partea II-a APARARE, ORDINE PUBLICA SI SIGURANTA NATIONALA (cod 61.10)	5910		70,000	70,000	70,000				
Ordine publica si siguranta nationala (cod 61.10.03+61.10.05+61.10.50)	6110		70,000	70,000	70,000				
Alte cheltuieli in domeniul ordinii publice si sigurantei nationale	611050		70,000	70,000	70,000				
Partea III-a CHELTUIELI SOCIAL-CULTURALE (cod 65.10+66.10+67.10+68.10)	6310	8,842,000	17,901,000	9,994,000	17,901,000	1,081,766	1,031,405	50,361	670,593
Sanatate (66.10.06+66.10.08+66.10.50)	6610	8,842,000	17,855,000	9,948,000	17,855,000	1,036,546	986,185	50,361	579,073
Servicii medicale in unitati cu paturi (cod 66.10.06.01+66.10.06.03)	661006	8,842,000	17,855,000	9,948,000	17,855,000	1,036,546	986,185	50,361	579,073
Spitale generale	66100601	8,842,000	17,855,000	9,948,000	17,855,000	1,036,546	986,185	50,361	579,073

A	B	1	2	3	4	5	6	7=5-6	8
Cultura, recreere si religie (cod 67.10.03+67.10.05+67.10.50)	6710		46,000	46,000	46,000	45,220	45,220		91,520
Servicii culturale (cod 67.10.03.03 la 67.10.03.07+ 67.10.03.09 la 67.10.03.11+ 67.10.03.14+ 67.10.03.15+ 67.10.03.30)	671003		46,000	46,000	46,000	45,220	45,220		91,520
Muzee	67100303		46,000	46,000	46,000	45,220	45,220		8,482
Institutii publice de spectacole si concerte	67100304								71,588
Scoli populare de arta si meserii	67100305								11,450
Partea V-a ACTIUNI ECONOMICE (cod 80.10+83.10+84.10+87.10)	7910								7,768
Agricultura, silvicultura, piscicultura si vanatoare (cod 83.10.03+83.10.04+83.10.50)	8310								7,768
Agricultura (cod 83.10.03.07+83.10.03.30)	831003								7,768
Camere agricole	83100307								7,768

Nota: Se detaliaza pe structura clasificatiei economice (Anexa 7)

Conducatorul institutiei

PAUL STANESCU



Conducatorul compartimentului
financiar-contabil
CONSTANTA DUMITRU

CONTUL DE EXECUTIE A BUGETULUI LOCAL- VENITURI

la data de 30.06.2015

Cod 20 -lei-

Denumirea indicatorilor	Cod indicator	Prevederi bugetare		Drepturi constatate			Incasari realizate	Stingeri pe alte cai decat incasari	Drepturi constatate de incasat
		anuale aprobate la finele perioadei de raportare	trimestriale cumulate	Total, din care:	din anii precedenti	din anul curent			
A	B	1	2	3=4+5	4	5	6	7	8=3-6-7
VENITURI -TOTAL(cod 00.02+00.15+00.16+00.17+45.02)	000102	216,594,000	121,254,000	132,958,075	1,119,786	131,838,289	131,722,340		1,235,735
VENITURI PROPRII (cod 00.02-11.02- 37.02+ 00.15+00.16)	4802	47,281,000	24,772,000	44,317,644	1,119,786	43,197,858	43,081,909		1,235,735
I. VENITURI CURENTE (cod 00.03+00.12)	0002	126,455,000	68,555,000	70,605,560	1,119,786	69,485,774	69,369,825		1,235,735
A. VENITURI FISCALE (cod 00.04+06.02+00.09+00.10+00.11)	0003	124,595,000	67,613,000	68,459,457		68,459,457	68,459,457		
A1. IMPOZIT PE VENIT, PROFIT SI CASTIGURI DIN CAPITAL (cod 00.05+00.06+00.07)	0004	44,751,000	23,500,000	27,565,634		27,565,634	27,565,634		
A1.2. IMPOZIT PE VENIT, PROFIT SI CASTIGURI DIN CAPITAL DE LA PERSOANE FIZICE(cod 03.02+04.02)	0006	44,751,000	23,500,000	27,565,634		27,565,634	27,565,634		
Cote si sume defalcate din impozitul pe venit (cod 04.02.01+04.02.04)	0402	44,751,000	23,500,000	27,565,634		27,565,634	27,565,634		
Cote defalcate din impozitul pe venit	040201	26,380,000	13,800,000	15,569,961		15,569,961	15,569,961		
Sume alocate din cotele defalcate din impozitul pe venit pentru echilibrarea bugetelor locale	040204	18,371,000	9,700,000	11,995,673		11,995,673	11,995,673		
A3. IMPOZITE SI TAXE PE PROPRIETATE (cod 07.02)	0009			60		60	60		
Impozite si taxe pe proprietate (07.02.01a 07.02.03+07.02.50)	0702			60		60	60		
Impozit si taxa pe cladiri (cod 07.02.01.01+07.02.01.02)	070201			60		60	60		
Impozit pe cladiri de la persoane fizice	07020101			60		60	60		
A4.IMPOZITE SI TAXE PE BUNURI SI SERVICII (cod 11.02+12.02+15.02+16.02)	0010	79,844,000	44,113,000	40,893,763		40,893,763	40,893,763		
Sume defalcate din TVA (cod 11.02.01+11.02.02+11.02.06)	1102	79,174,000	43,783,000	40,598,000		40,598,000	40,598,000		
Sume defalcate din taxa pe valoarea adaugata pentru finantarea cheltuielilor descentralizate la nivelul judetelor	110201	42,450,000	21,900,000	20,598,000		20,598,000	20,598,000		

A	B	1	2	3=4+5	4	5	6	7	8=3-6-7
Sume defalcate din taxa pe valoarea adaugata pentru echilibrarea bugetelor locale	110206	36,724,000	21,883,000	20,000,000		20,000,000	20,000,000		
Taxe pe utilizarea bunurilor, autorizarea utilizarii bunurilor sau pe desfasurarea de activitati (cod 16.02.02+16.02.03+16.02.50)	1602	670,000	330,000	295,763		295,763	295,763		
Impozit pe mijloacele de transport (cod 6.02.02.01+16.02.02.02)	160202	520,000	230,000	175,046		175,046	175,046		
Impozit pe mijloacele de transport detinute de persoane fizice	16020201	70,000	25,000	9,429		9,429	9,429		
Impozit pe mijloacele de transport detinute de persoane juridice	16020202	450,000	205,000	165,617		165,617	165,617		
Taxe si tarife pentru eliberarea de licente si autorizatii de functionare	160203	150,000	100,000	120,717		120,717	120,717		
C. VENITURI NEFISCALE (cod 00.13+00.14)	0012	1,860,000	942,000	2,146,103	1,119,786	1,026,317	910,368		1,235,735
C1. VENITURI DIN PROPRIETATE (cod 30.02+31.02)	0013	35,000	17,000	1,064,128	930,980	133,148	17,199		1,046,929
Venituri din proprietate (cod 30.02.01+30.02.05+30.02.08+30.02.50)	3002	35,000	17,000	1,064,128	930,980	133,148	17,199		1,046,929
Venituri din concesiuni si inchirieri (cod 30.02.05.30)	300205	35,000	17,000	17,199		17,199	17,199		
Alte venituri din concesiuni si inchirieri de catre institutiile publice	30020530	35,000	17,000	17,199		17,199	17,199		
Venituri din dividende (cod 30.02.08.02+30.02.08.03)	300208			1,046,929	930,980	115,949			1,046,929
Venituri din dividende de la alti platitori	30020802			1,046,929	930,980	115,949			1,046,929
C2. VANZARI DE BUNURI SI SERVICII (cod 33.02+34.02+35.02+36.02+37.02)	0014	1,825,000	925,000	1,081,975	188,806	893,169	893,169		188,806
Venituri din prestari de servicii si alte activitati (cod 33.02.08+33.02.10+33.02.12+33.02.24+33.02.27+33.02.28+33.02.50)	3302	1,800,000	900,000	1,042,960	163,806	879,154	879,154		163,806
Alte venituri din prestari de servicii si alte activitati	330250	1,800,000	900,000	1,042,960	163,806	879,154	879,154		163,806
Amenzi, penalitati si confiscari (cod 35.02.01 la 35.02.03+35.02.50)	3502	25,000	25,000	39,015	25,000	14,015	14,015		25,000
Alte amenzi, penalitati si confiscari	350250	25,000	25,000	39,015	25,000	14,015	14,015		25,000
Varsaminte din sectiunea de functionare pentru finantarea sectiunii de dezvoltare a bugetului local (cu semnul minus)	370203	-7,513,000	-5,083,000	-56,378		-56,378	-56,378		
Varsaminte din sectiunea de functionare	370204	7,513,000	5,083,000	56,378		56,378	56,378		
II. VENITURI DIN CAPITAL (cod 39.02)	0015			88		88	88		
Venituri din valorificarea unor bunuri (cod 39.02.01+39.02.03+39.02.04+39.02.07+39.02.10)	3902			88		88	88		
Venituri din valorificarea unor bunuri ale institutiilor publice	390201			88		88	88		

A	B	1	2	3=4+5	4	5	6	7	8=3-6-7
III.OPERATIUNI FINANCIARE (cod 40.02+41.02)	0016			14,309,996		14,309,996	14,309,996		
Incasari din rambursarea imprumuturilor acordate (cod 40.02.06+40.02.07+40.02.10+40.02.11+40.02.13+40.02.14+40.02.50)	4002			14,309,996		14,309,996	14,309,996		
Sume din excedentul bugetului local utilizate pentru finantarea cheltuielilor sectiunii de dezvoltare	400214			14,309,996		14,309,996	14,309,996		
/. SUBVENTII (cod 00.18)	0017	81,099,000	43,659,000	38,279,202		38,279,202	38,279,202		
SUBVENTII DE LA ALTE NIVELE ALE ADMINISTRATIEI PUBLICE (cod 42.02+43.02)	0018	81,099,000	43,659,000	38,279,202		38,279,202	38,279,202		
Subventii de la bugetul de stat (cod 42.02.01+42.02.05+42.02.10+42.02.12 la 42.02.21+ 42.02.28+42.02.29+42.02.32 la 42.02.36+42.02.40 la 42.02.42 +42.02.44 la 42.02.46+42.02.51+42.02.52+42.02.54+42.02.55+42.02.62+42.02.65 la 42.02.67)	4202	79,569,000	42,129,000	38,009,550		38,009,550	38,009,550		
Subventii de la bugetul de stat catre bugetele locale pentru finantarea investitiilor in sanatate (cod 42.02.16.01 la 42.02.16.03)	420216	9,692,000	1,800,000						
Subventii de la bugetul de stat catre bugetele locale pentru finantarea aparaturii medicale si echipamentelor de comunicatii in urgenta in sanatate	42021601	6,300,000							
Subventii de la bugetul de stat catre bugetele locale pentru finantarea altor investitii in sanatate	42021603	3,392,000	1,800,000						
Subventii de la bugetul de stat catre bugetele locale necesare sustinerii derularii proiectelor finantate din fonduri externe nerambursabile (FEN) postaderare	420220	3,996,000	3,996,000	5,196,185		5,196,185	5,196,185		
Finantarea drepturilor acordate persoanelor cu handicap	420221	64,451,000	35,288,000	32,335,365		32,335,365	32,335,365		
Subventii din bugetul de stat pentru finantarea camerelor agricole	420244	911,000	526,000	478,000		478,000	478,000		
Finantarea Programului National de Dezvoltare Locala	420265	519,000	519,000						
Subventii de la alte administratii (cod. 43.02.01+43.02.04+43.02.07+43.02.08+43.02.20+43.02.21+43.02.23+43.02.24)	4302	1,530,000	1,530,000	269,652		269,652	269,652		
Subventii primite de la alte bugete locale pentru institutiile de asistenta sociala pentru persoanele cu handicap	430207	22,000	22,000	2,446		2,446	2,446		
Alte subventii primite de la administratia centrala pentru finantarea unor activitati	430220	1,508,000	1,508,000	267,206		267,206	267,206		



A	B	1	2	3=4+5	4	5	6	7	8=3-6-7
Sume primite de la UE/alti donatori in contul platilor efectuate si prefinantari (cod 45.02.01 la 45.02.05+45.02.07+45.02.08+45.02.15 la 45.02.21)	4502	9,040,000	9,040,000	9,763,229		9,763,229	9,763,229		
Fondul European de Dezvoltare Regionala (cod 45.02.01.01 la 45.02.01.03)	450201	7,529,000	7,529,000	9,631,799		9,631,799	9,631,799		
Sume primite in contul platilor efectuate in anul curent	45020101	2,507,000	2,507,000	4,806,410		4,806,410	4,806,410		
Sume primite in contul platilor efectuate in anii anteriori	45020102	5,022,000	5,022,000	4,828,754		4,828,754	4,828,754		
Prefinantare	45020103			-3,365		-3,365	-3,365		
Fondul Social European (cod 45.02.02.01 la 45.02.02.03)	450202	1,511,000	1,511,000	131,430		131,430	131,430		
Sume primite in contul platilor efectuate in anul curent	45020201	1,405,000	1,405,000	54,453		54,453	54,453		
Sume primite in contul platilor efectuate in anii anteriori	45020202	106,000	106,000	76,977		76,977	76,977		
VENITURILE SECTIUNII DE FUNCTIONARE (cod 00.02+00.16+00.17) - TOTAL	000102	185,834,000	100,816,000	103,632,199	1,119,786	102,512,413	102,396,464		1,235,735
VENITURI PROPRII (00.02-11.02-37.02+00.16)	4802	47,281,000	24,772,000	30,007,560	1,119,786	28,887,774	28,771,825		1,235,735
I. VENITURI CURENTE (cod 00.03+00.12)	0002	118,942,000	63,472,000	70,549,182	1,119,786	69,429,396	69,313,447		1,235,735
A. VENITURI FISCALE (cod 00.04+06.02+00.09+00.10+00.11)	0003	124,595,000	67,613,000	68,459,457		68,459,457	68,459,457		
A1. IMPOZIT PE VENIT, PROFIT SI CASTIGURI DIN CAPITAL (cod 00.05+00.06+00.07)	0004	44,751,000	23,500,000	27,565,634		27,565,634	27,565,634		
A1.2. IMPOZIT PE VENIT, PROFIT SI CASTIGURI DIN CAPITAL DE LA PERSOANE FIZICE(cod 03.02+04.02)	0006	44,751,000	23,500,000	27,565,634		27,565,634	27,565,634		
Cote si sume defalcate din impozitul pe venit (cod 04.02.01+04.02.04)	0402	44,751,000	23,500,000	27,565,634		27,565,634	27,565,634		
Cote defalcate din impozitul pe venit	040201	26,380,000	13,800,000	15,569,961		15,569,961	15,569,961		
Sume alocate din cotele defalcate din impozitul pe venit pentru echilibrarea bugetelor locale	040204	18,371,000	9,700,000	11,995,673		11,995,673	11,995,673		
A3. IMPOZITE SI TAXE PE PROPRIETATE (cod 07.02)	0009			60		60	60		
Impozite si taxe pe proprietate (cod 07.02.01 la 07.02.03+07.02.50)	0702			60		60	60		
Impozit si taxa pe cladiri (cod 07.02.01.01+07.02.01.02)	070201			60		60	60		
Impozit pe cladiri de la persoane fizice	07020101			60		60	60		
A4. IMPOZITE SI TAXE PE BUNURI SI SERVICII (cod 11.02+12.02+15.02+16.02)	0010	79,844,000	44,113,000	40,893,763		40,893,763	40,893,763		
Sume defalcate din TVA (cod 11.02.01+11.02.02+11.02.06)	1102	79,174,000	43,783,000	40,598,000		40,598,000	40,598,000		
Sume defalcate din taxa pe valoarea adaugata pentru finantarea cheltuielilor descentralizate la nivelul judetelor	110201	42,450,000	21,900,000	20,598,000		20,598,000	20,598,000		
Sume defalcate din taxa pe valoarea adaugata pentru	110206	36,724,000	21,883,000	20,000,000		20,000,000	20,000,000		

A	B	1	2	3=4+5	4	5	6	7	8=3-6-7
echilibrarea bugetelor locale									
Taxe pe utilizarea bunurilor, autorizarea utilizarii bunurilor sau pe desfasurarea de activitati (cod 16.02.02+16.02.03+16.02.50)	1602	670,000	330,000	295,763		295,763	295,763		
Impozit pe mijloacele de transport (cod 16.02.02.01+16.02.02.02)	160202	520,000	230,000	175,046		175,046	175,046		
Impozit pe mijloacele de transport detinute de persoane fizice	16020201	70,000	25,000	9,429		9,429	9,429		
Impozit pe mijloacele de transport detinute de persoane juridice	16020202	450,000	205,000	165,617		165,617	165,617		
Taxe si tarife pentru eliberarea de licente si autorizatii de functionare	160203	150,000	100,000	120,717		120,717	120,717		
C. VENITURI NEFISCALE (cod 00.13+00.14)	0012	-5,653,000	-4,141,000	2,089,725	1,119,786	969,939	853,990		1,235,735
C1. VENITURI DIN PROPRIETATE (cod 30.02+31.02)	0013	35,000	17,000	1,064,128	930,980	133,148	17,199		1,046,929
Venituri din proprietate (cod 30.02.01+30.02.05+30.02.08+30.02.50)	3002	35,000	17,000	1,064,128	930,980	133,148	17,199		1,046,929
Venituri din concesiuni si inchirieri (cod 30.02.05.30)	300205	35,000	17,000	17,199		17,199	17,199		
Alte venituri din concesiuni si inchirieri de catre institutiile publice	30020530	35,000	17,000	17,199		17,199	17,199		
Venituri din dividende (cod 30.02.08.02+30.02.08.03)	300208			1,046,929	930,980	115,949			1,046,929
Venituri din dividende de la alti platitori	30020802			1,046,929	930,980	115,949			1,046,929
C2. VANZARI DE BUNURI SI SERVICII (cod 33.02+34.02+35.02+36.02+37.02)	0014	-5,688,000	-4,158,000	1,025,597	188,806	836,791	836,791		188,806
Venituri din prestari de servicii si alte activitati (cod 33.02.08+33.02.10+33.02.12+33.02.24+33.02.27+33.02.28+33.02.50)	3302	1,800,000	900,000	1,042,960	163,806	879,154	879,154		163,806
Alte venituri din prestari de servicii si alte activitati	330250	1,800,000	900,000	1,042,960	163,806	879,154	879,154		163,806
Amenzi, penalitati si confiscari (cod 35.02.01 la 35.02.03+35.02.50)	3502	25,000	25,000	39,015	25,000	14,015	14,015		25,000
Alte amenzi, penalitati si confiscari	350250	25,000	25,000	39,015	25,000	14,015	14,015		25,000
Transferuri voluntare, altele decat subventiile (cod 37.02.01+37.02.03+37.02.50)	3702	-7,513,000	-5,083,000	-56,378		-56,378	-56,378		
Varsaminte din sectiunea de functionare pentru finantarea sectiunii de dezvoltare a bugetului local (cu semnul minus)	370203	-7,513,000	-5,083,000	-56,378		-56,378	-56,378		
IV. SUBVENTII (cod 00.18)	0017	66,892,000	37,344,000	33,083,017		33,083,017	33,083,017		
SUBVENTII DE LA ALTE NIVELE ALE ADMINISTRATIEI PUBLICE (cod 42.02+43.02)	0018	66,892,000	37,344,000	33,083,017		33,083,017	33,083,017		
Subventii de la bugetul de stat (cod 42.02.21+42.02.28+)	4202	65,362,000	35,814,000	32,813,365		32,813,365	32,813,365		

A	B	1	2	3=4+5	4	5	6	7	8=3-6-7
42.02.32 la 42.02.36+42.02.41+ 42.02.42+42.02.44 la 42.02.46+42.02.51+42.02.54+42.02.66)									
Finantarea drepturilor acordate persoanelor cu handicap	420221	64,451,000	35,288,000	32,335,365		32,335,365	32,335,365		
Subventii din bugetul de stat pentru finantarea camerelor agricole	420244	911,000	526,000	478,000		478,000	478,000		
Subventii de la alte administratii (cod 43.02.01 -43.02.04+43.02.07+ 43.02.08+43.02.20+ 43.02.21+43.02.23+43.02.24)	4302	1,530,000	1,530,000	269,652		269,652	269,652		
Subventii primite de la alte bugete locale pentru institutiile de asistenta sociala pentru persoanele cu handicap	430207	22,000	22,000	2,446		2,446	2,446		
Alte subventii primite de la administratia centrala pentru finantarea unor activitati	430220	1,508,000	1,508,000	267,206		267,206	267,206		
VENITURILE SECTIUNII DE DEZVOLTARE (00.02+00.15+00.16+00.17+45.02) - TOTAL	000102	30,760,000	20,438,000	29,325,876		29,325,876	29,325,876		
VENITURI PROPRII (cod 00.02-11.02-37.02+00.15+00.16)	4802			14,310,084		14,310,084	14,310,084		
I. VENITURI CURENTE (cod 00.03+00.12)	0002	7,513,000	5,083,000	56,378		56,378	56,378		
C. VENITURI NEFISCALE (cod 00.14)	0012	7,513,000	5,083,000	56,378		56,378	56,378		
C2. VANZARI DE BUNURI SI SERVICII (cod 36.02+37.02)	0014	7,513,000	5,083,000	56,378		56,378	56,378		
Transferuri voluntare, altele decat subventiile (cod 37.02.04+37.02.05)	3702	7,513,000	5,083,000	56,378		56,378	56,378		
Varsaminte din sectiunea de functionare	370204	7,513,000	5,083,000	56,378		56,378	56,378		
II. VENITURI DIN CAPITAL (cod 39.02)	0015			88		88	88		
Venituri din valorificarea unor bunuri (cod 39.02.01+39.02.03+39.02.04+39.02.07+39.02.10)	3902			88		88	88		
Venituri din valorificarea unor bunuri ale institutiilor publice	390201			88		88	88		
III. OPERATIUNI FINANCIARE (cod 40.02+41.02)	0016			14,309,996		14,309,996	14,309,996		
Incasari din rambursarea împrumuturilor acordate (cod 40.02.13+40.02.14+40.02.16)	4002			14,309,996		14,309,996	14,309,996		
Sume din excedentul bugetului local utilizate pentru finantarea cheltuielilor sectiunii de dezvoltare	400214			14,309,996		14,309,996	14,309,996		
IV. SUBVENTII (cod 00.18)	0017	14,207,000	6,315,000	5,196,185		5,196,185	5,196,185		
SUBVENTII DE LA ALTE NIVELE ALE ADMINISTRATIEI PUBLICE (cod 42.02)	0018	14,207,000	6,315,000	5,196,185		5,196,185	5,196,185		
Subventii de la bugetul de stat (cod 42.02.01+42.02.05+ 42.02.10+42.02.12 la 42.02.20+42.02.29+ 42.02.40+ 42.02.51+42.02.52+42.02.55+ 42.02.62+ 42.02.65+ 42.02.67)	4202	14,207,000	6,315,000	5,196,185		5,196,185	5,196,185		

A	B	1	2	3=4+5	4	5	6	7	8=3-6-7
Subventii de la bugetul de stat catre bugetele locale pentru finantarea investitiilor in sanatate (cod 42.02.16.01 la 42.02.16.03)	420216	9,692,000	1,800,000						
Subventii de la bugetul de stat catre bugetele locale pentru finantarea aparaturii medicale si echipamentelor de comunicatii in urgenta in sanatate	42021601	6,300,000							
Subventii de la bugetul de stat catre bugetele locale pentru finantarea altor investitii in sanatate	42021603	3,392,000	1,800,000						
Subventii de la bugetul de stat catre bugetele locale necesare sustinerii derularii proiectelor finantate din fonduri externe nerambursabile (FEN) postaderare	420220	3,996,000	3,996,000	5,196,185		5,196,185	5,196,185		
Finantarea Programului National de Dezvoltare Locala	420265	519,000	519,000						
Sume primite de la UE/alti donatori in contul platilor efectuate si prefinantari (cod 45.02.01 la 45.02.05+45.02.07+45.02.08+45.02.15 la 45.02.21)	4502	9,040,000	9,040,000	9,763,229		9,763,229	9,763,229		
Fondul European de Dezvoltare Regionala (cod 45.02.01.01 la 45.02.01.03)	450201	7,529,000	7,529,000	9,631,799		9,631,799	9,631,799		
Sume primite in contul platilor efectuate in anul curent	45020101	2,507,000	2,507,000	4,806,410		4,806,410	4,806,410		
Sume primite in contul platilor efectuate in anii anteriori	45020102	5,022,000	5,022,000	4,828,754		4,828,754	4,828,754		
Prefinantare	45020103			-3,365		-3,365	-3,365		
Fondul Social European (cod 45.02.02.01 la 45.02.02.03)	450202	1,511,000	1,511,000	131,430		131,430	131,430		
Sume primite in contul platilor efectuate in anul curent	45020201	1,405,000	1,405,000	54,453		54,453	54,453		
Sume primite in contul platilor efectuate in anii anteriori	45020202	106,000	106,000	76,977		76,977	76,977		

Conducatorul institutiei

PAUL STANESCU



Conducatorul compartimentului

financiar-contabil
 CONSTANTA DUMITRU



CONTUL DE EXECUTIE A BUGETULUI LOCAL- CHELTUIELI

la data de 30.06.2015

Cod 21

-lei-

Denumirea indicatorilor *)	Cod indicator	Credite de angajament	Credite bugetare		Angajamente bugetare	Angajamente legale	Plati efectuate	Angajamente legale de platit	Cheltuieli efective
			anuale aprobate la finele perioadei de raportare	trimestriale cumulate					
A	B	1	2	3	4	5	6	7=5-6	8
TOTAL CHELTUIELI (cod 50.02+59.02+63.02+70.02+74.02+79.02)	4902	37,185,000	246,594,000	144,283,000	242,316,227	131,719,704	103,310,869	28,408,835	95,164,910
Partea I-a SERVICII PUBLICE GENERALE (cod 51.02+54.02+55.02+56.02)	5002	4,500,000	37,262,000	19,932,000	33,101,544	15,413,499	10,419,887	4,993,612	7,941,629
Autoritati publice si actiuni externe (cod 51.02.01)	5102	4,500,000	29,480,000	15,891,000	29,470,544	13,955,531	8,964,274	4,991,257	6,487,295
Autoritati executive si legislative (cod 51.02.01.03)	510201	4,500,000	29,480,000	15,891,000	29,470,544	13,955,531	8,964,274	4,991,257	6,487,295
Autoritati executive	51020103	4,500,000	29,480,000	15,891,000	29,470,544	13,955,531	8,964,274	4,991,257	6,487,295
Alte servicii publice generale (cod 54.02.05 la 54.02.07+54.02.10+54.02.50)	5402		4,935,000	2,731,000	784,000	368,918	366,563	2,355	367,152
Fond de rezerva bugetara la dispozitia autoritatilor locale	540205		4,151,000	2,333,000					
Servicii publice comunitare de evidenta a persoanelor	540210		769,000	390,000	769,000	362,000	362,000		362,000
Alte servicii publice generale	540250		15,000	8,000	15,000	6,918	4,563	2,355	5,152
Tranzactii privind datoria publica si imprumuturi	5502		2,847,000	1,310,000	2,847,000	1,089,050	1,089,050		1,087,182
Partea a II-a APARARE, ORDINE PUBLICA SI SIGURANTA NATIONALA (60.02+61.02)	5902		1,145,000	525,000	1,145,000	615,066	398,653	216,413	2,991,544
Aparare (cod 60.02.02)	6002		545,000	195,000	545,000	268,840	141,489	127,351	171,942
Aparare nationala	600202		545,000	195,000	545,000	268,840	141,489	127,351	171,942
Ordine publica si siguranta nationala (cod 61.02.03 +61.02.05+61.02.50)	6102		600,000	330,000	600,000	346,226	257,164	89,062	2,819,602
Protectie civila si protectia contra incendiilor (protectie civila nonmilitara)	610205		600,000	330,000	600,000	346,226	257,164	89,062	2,819,602
Partea a III-a CHELTUIELI SOCIAL-CULTURALE(cod	6302	4,782,000	159,790,000	89,934,000	159,737,466	92,230,589	70,351,245	21,879,344	75,653,960

A	B	1	2	3	4	5	6	7=5-6	8
65.02+66.02+67.02+68.02)									
Invatamant (cod 65.02.03 la 65.02.05+65.02.07+65.02.11+65.02.50)	6502		18,764,000	11,458,000	18,759,441	14,523,373	10,605,090	3,918,283	10,710,576
Invatamant prescolar si primar (cod 65.02.03.01+65.02.03.02)	650203		6,110,000	3,990,000	6,110,000	3,871,095	3,860,087	11,008	3,860,087
Invatamant prescolar	65020301		1,810,000	1,170,000	1,810,000	1,166,621	1,166,621		1,166,621
Invatamant primar	65020302		4,300,000	2,820,000	4,300,000	2,704,474	2,693,466	11,008	2,693,466
Invatamant secundar (cod 65.02.04.01 la 65.02.04.03)	650204		4,085,000	2,710,000	4,085,000	2,409,369	2,393,486	15,883	2,393,486
Invatamant secundar inferior	65020401		4,085,000	2,710,000	4,085,000	2,409,369	2,393,486	15,883	2,393,486
Invatamant nedefinit prin nivel (cod 65.02.07.04)	650207		8,549,000	4,738,000	8,544,441	8,242,909	4,351,517	3,891,392	4,457,003
Invatamant special	65020704		8,549,000	4,738,000	8,544,441	8,242,909	4,351,517	3,891,392	4,457,003
Alte cheltuieli in domeniul invatamantului	650250		20,000	20,000	20,000				
Sanatate (cod 66.02.06+66.02.08+66.02.50)	6602		18,575,000	10,683,000	18,575,000	1,903,434	1,903,434		2,547,888
Servicii medicale in unitati sanitare cu paturi (cod 66.02.06.01+66.02.06.03)	660206		18,570,000	10,678,000	18,570,000	1,903,434	1,903,434		2,547,888
Spitale generale	66020601		18,570,000	10,678,000	18,570,000	1,903,434	1,903,434		2,547,888
Alte cheltuieli in domeniul sanatatii (cod 66.02.50.50)	660250		5,000	5,000	5,000				
Alte institutii si actiuni sanitare	66025050		5,000	5,000	5,000				
Cultura, recreere si religie (cod 67.02.03+67.02.05+67.02.06+67.02.50)	6702	1,860,000	13,215,000	6,864,000	13,214,436	6,358,175	5,486,378	871,797	8,446,653
Servicii culturale (cod 67.02.03.02 la 67.02.03.08+67.02.03.12+67.02.03.30)	670203	1,860,000	8,685,000	4,661,000	8,684,436	4,603,264	3,797,127	806,137	7,030,833
Biblioteci publice comunale, oratenesti, municipale	67020302	500,000	2,075,000	1,235,000	2,074,436	1,441,808	654,944	786,864	640,672
Teatre	67020303	1,360,000	2,570,000	1,466,000	2,570,000	1,326,726	1,307,453	19,273	4,555,431
Institutii publice de spectacole si concerte	67020304		2,500,000	1,225,000	2,500,000	1,168,642	1,168,642		1,168,642
Scoli populare de arta si meserii	67020305		1,041,000	515,000	1,041,000	479,788	479,788		479,788
Centre pentru conservarea si promovarea culturii traditionale	67020308		499,000	220,000	499,000	186,300	186,300		186,300
Servicii recreative si sportive (cod 67.02.05.01 la 67.02.05.03)	670205		400,000	30,000	400,000	93,800	28,140	65,660	
Sport	67020501		400,000	30,000	400,000	93,800	28,140	65,660	
Servicii religioase	670206		3,930,000	1,973,000	3,930,000	1,461,111	1,461,111		1,215,820
Alte servicii in domeniile culturii, recreerii si religiei	670250		200,000	200,000	200,000	200,000	200,000		200,000
Asigurari si asistenta sociala (cod 68.02.04 la 68.02.06+68.02.10+68.02.11+68.02.12+68.02.15+68.02.50)	6802	2,922,000	109,236,000	60,929,000	109,188,589	69,445,607	52,356,343	17,089,264	53,948,843
Asistenta acordata persoanelor in varsta	680204		15,247,000	8,808,000	15,243,294	12,232,557	6,583,099	5,649,458	6,961,531

A	B	1	2	3	4	5	6	7=5-6	8
Asistenta sociala in caz de boli si invaliditati (cod 68.02.05.02)	680205		64,451,000	35,288,000	64,407,295	32,270,002	32,270,002		33,313,392
Asistenta sociala in caz de invaliditate	68020502		64,451,000	35,288,000	64,407,295	32,270,002	32,270,002		33,313,392
Asistenta sociala pentru familie si copii	680206	2,922,000	29,538,000	16,833,000	29,538,000	24,943,048	13,503,242	11,439,806	13,672,697
Alte cheltuieli în domeniul asigurarilor si asistentei sociale (cod 68.02.50.50)	680250								1,223
Alte cheltuieli în domeniul asistentei sociale	68025050								1,223
Partea a IV-a SERVICII SI DEZVOLTARE PUBLICA, LOCUINTE, MEDIU SI APE (cod 70.02+74.02)	6902	20,770,000	20,770,000	20,770,000	20,770,000	12,598,699	12,598,699		91,182
Protectia mediului (cod 74.02.03+74.02.05+74.02.06+74.02.50)	7402	20,770,000	20,770,000	20,770,000	20,770,000	12,598,699	12,598,699		91,182
Salubritate si gestiunea deseurilor (cod 74.02.05.01+74.02.05.02)	740205	20,770,000	20,770,000	20,770,000	20,770,000	12,598,699	12,598,699		91,182
Colectarea, tratarea si distrugerea deseurilor	74020502	20,770,000	20,770,000	20,770,000	20,770,000	12,598,699	12,598,699		91,182
Partea a V-a ACTIUNI ECONOMICE (80.02+81.02+83.02+84.02+87.02)	7902	7,133,000	27,627,000	13,122,000	27,562,217	10,861,851	9,542,385	1,319,466	8,486,595
Actiuni generale economice, comerciale si de munca (cod 80.02.01+80.02.02)	8002	914,000	1,693,000	1,693,000	1,693,000	795,903	795,903		945,607
Actiuni generale economice si comerciale (cod 80.02.01.06+80.02.01.09+80.02.01.10+80.02.01.30)	800201	914,000	1,693,000	1,693,000	1,693,000	795,903	795,903		945,607
Programe de dezvoltare regionala si sociala	80020110	914,000	1,693,000	1,693,000	1,693,000	795,903	795,903		945,607
Agricultura, silvicultura, piscicultura si vanatoare (cod 83.02.03)	8302		911,000	526,000	911,000	478,000	478,000		478,000
Agricultura (cod 83.02.03.03+83.02.03.07+83.02.03.30)	830203		911,000	526,000	911,000	478,000	478,000		478,000
Camere agricole	83020307		911,000	526,000	911,000	478,000	478,000		478,000
Transporturi (cod 84.02.03+84.02.04+84.02.06+84.02.50)	8402	6,219,000	25,023,000	10,903,000	24,958,217	9,587,948	8,268,482	1,319,466	7,062,988
Transport rutier (cod 84.02.03.01 la 84.02.03.03)	840203	6,219,000	25,023,000	10,903,000	24,958,217	9,587,948	8,268,482	1,319,466	7,062,988
Drumuri si poduri	84020301	6,219,000	25,023,000	10,903,000	24,958,217	9,587,948	8,268,482	1,319,466	7,062,988
Partea a VII-a REZERVE, EXCEDENT/DEFICIT	9602		-30,000,000	-23,029,000			28,411,471	-28,411,471	
Excedent (98.02.96+98.02.97)	9802		-30,000,000	-23,029,000			28,411,471	-28,411,471	
Excedentul sectiunii de functionare	980296						18,104,262	-18,104,262	
Excedentul sectiunii de dezvoltare	980297		-30,000,000	-23,029,000			10,307,209	-10,307,209	
CHELTUIELILE SECTIUNII DE FUNCTIONARE (cod 50.02+59.02+63.02+70.02+74.02+79.02)	4902		185,834,000	100,816,000	181,572,033	112,026,559	84,292,202	27,734,357	84,763,905
Partea I-a SERVICII PUBLICE GENERALE (cod 51.02+54.02+55.02+56.02)	5002		28,616,000	14,810,000	24,455,544	11,873,822	7,526,415	4,347,407	7,470,292
Autoritati publice si actiuni externe (cod 51.02.01)	5102		20,834,000	10,769,000	20,824,544	10,415,854	6,070,802	4,345,052	6,015,958

A	B	1	2	3	4	5	6	7=5-6	8
Autoritati executive si legislative (cod 51.02.01.03)	510201		20,834,000	10,769,000	20,824,544	10,415,854	6,070,802	4,345,052	6,015,958
Autoritati executive	51020103		20,834,000	10,769,000	20,824,544	10,415,854	6,070,802	4,345,052	6,015,958
Alte servicii publice generale (cod 54.02.05 la 54.02.07+54.02.10+54.02.50)	5402		4,935,000	2,731,000	784,000	368,918	366,563	2,355	367,152
Fond de rezerva bugetara la dispozitia autoritatilor locale	540205		4,151,000	2,333,000					
Servicii publice comunitare de evidenta a persoanelor	540210		769,000	390,000	769,000	362,000	362,000		362,000
Alte servicii publice generale	540250		15,000	8,000	15,000	6,918	4,563	2,355	5,152
Tranzactii privind datoria publica si imprumuturi	5502		2,847,000	1,310,000	2,847,000	1,089,050	1,089,050		1,087,182
Partea a II-a APARARE, ORDINE PUBLICA SI SIGURANTA NATIONALA (60.02+61.02)	5902		1,045,000	525,000	1,045,000	615,066	398,653	216,413	425,490
Aparare (cod 60.02.02)	6002		545,000	195,000	545,000	268,840	141,489	127,351	164,260
Aparare nationala	600202		545,000	195,000	545,000	268,840	141,489	127,351	164,260
Ordine publica si siguranta nationala (cod 61.02.03+61.02.05+61.02.50)	6102		500,000	330,000	500,000	346,226	257,164	89,062	261,230
Protectie civila si protectia contra incendiilor (protectie civila nonmilitara)	610205		500,000	330,000	500,000	346,226	257,164	89,062	261,230
Partea a III-a CHELTUIELI SOCIAL-CULTURALE(cod 65.02+66.02+67.02+68.02)	6302		137,425,000	76,071,000	137,372,466	89,631,688	67,780,617	21,851,071	69,327,141
Invatamant (cod 65.02.03 la 65.02.05+65.02.07+65.02.11+65.02.50)	6502		18,764,000	11,458,000	18,759,441	14,523,373	10,605,090	3,918,283	10,690,494
Invatamant prescolar si primar (cod 65.02.03.01+65.02.03.02)	650203		6,110,000	3,990,000	6,110,000	3,871,095	3,860,087	11,008	3,860,087
Invatamant prescolar	65020301		1,810,000	1,170,000	1,810,000	1,166,621	1,166,621		1,166,621
Invatamant primar	65020302		4,300,000	2,820,000	4,300,000	2,704,474	2,693,466	11,008	2,693,466
Invatamant secundar (cod 65.02.04.01 la 65.02.04.03)	650204		4,085,000	2,710,000	4,085,000	2,409,369	2,393,486	15,883	2,393,486
Invatamant secundar inferior	65020401		4,085,000	2,710,000	4,085,000	2,409,369	2,393,486	15,883	2,393,486
Invatamant nedefinitibil prin nivel (cod 65.02.07.04)	650207		8,549,000	4,738,000	8,544,441	8,242,909	4,351,517	3,891,392	4,436,921
Invatamant special	65020704		8,549,000	4,738,000	8,544,441	8,242,909	4,351,517	3,891,392	4,436,921
Alte cheltuieli in domeniul invatamantului	650250		20,000	20,000	20,000				
Sanatate (cod 66.02.06+66.02.08+66.02.50)	6602		1,203,000	1,203,000	1,203,000	1,000,000	1,000,000		1,000,000
Servicii medicale in unitati sanitare cu paturi (cod 66.02.06.01+66.02.06.03)	660206		1,198,000	1,198,000	1,198,000	1,000,000	1,000,000		1,000,000
Spitale generale	66020601		1,198,000	1,198,000	1,198,000	1,000,000	1,000,000		1,000,000
Alte cheltuieli in domeniul sanatatii (cod 66.02.50.50)	660250		5,000	5,000	5,000				
Alte institutii si actiuni sanitare	66025050		5,000	5,000	5,000				



A	B	1	2	3	4	5	6	7=5-6	8
Cultura, recreere si religie (cod 67.02.03+67.02.05+67.02.06+67.02.50)	6702		11,309,000	5,458,000	11,308,436	5,507,249	4,663,725	843,524	4,382,022
Servicii culturale (cod 67.02.03.02 la 67.02.03.08+67.02.03.12+67.02.03.30)	670203		6,779,000	3,255,000	6,778,436	3,752,338	2,974,474	777,864	2,966,202
Biblioteci publice comunale, orasenesti, municipale	67020302		1,575,000	735,000	1,574,436	1,426,808	648,944	777,864	640,672
Teatre	67020303		1,164,000	560,000	1,164,000	490,800	490,800		490,800
Institutiile publice de spectacole si concerte	67020304		2,500,000	1,225,000	2,500,000	1,168,642	1,168,642		1,168,642
Scoli populare de arta si meserii	67020305		1,041,000	515,000	1,041,000	479,788	479,788		479,788
Centre pentru conservarea si promovarea culturii traditionale	67020308		499,000	220,000	499,000	186,300	186,300		186,300
Servicii recreative si sportive (cod 67.02.05.01 la 67.02.05.03)	670205		400,000	30,000	400,000	93,800	28,140	65,660	
Sport	67020501		400,000	30,000	400,000	93,800	28,140	65,660	
Servicii religioase	670206		3,930,000	1,973,000	3,930,000	1,461,111	1,461,111		1,215,820
Alte servicii in domeniile culturii, recreerii si religiei	670250		200,000	200,000	200,000	200,000	200,000		200,000
Asigurari si asistenta sociala (cod 68.02.04 la 68.02.06 +68.02.10+68.02.11+68.02.12+68.02.15+68.02.50)	6802		106,149,000	57,952,000	106,101,589	68,601,066	51,511,802	17,089,264	53,254,625
Asistenta acordata persoanelor in varsta	680204		15,158,000	8,758,000	15,154,294	12,232,557	6,583,099	5,649,458	6,859,328
Asistenta sociala in caz de boli si invaliditati (cod 68.02.05.02)	680205		64,451,000	35,288,000	64,407,295	32,270,002	32,270,002		33,313,392
Asistenta sociala in caz de invaliditate	68020502		64,451,000	35,288,000	64,407,295	32,270,002	32,270,002		33,313,392
Asistenta sociala pentru familie si copii	680206		26,540,000	13,906,000	26,540,000	24,098,507	12,658,701	11,439,806	13,081,905
Partea a V-a ACTIUNI ECONOMICE (80.02+81.02+83.02+84.02+87.02)	7902		18,748,000	9,410,000	18,699,023	9,905,983	8,586,517	1,319,466	7,540,982
Agricultura, silvicultura, piscicultura si vanatoare (cod 83.02.03)	8302		911,000	526,000	911,000	478,000	478,000		478,000
Agricultura (cod 83.02.03.03+83.02.03.07+83.02.03.30)	830203		911,000	526,000	911,000	478,000	478,000		478,000
Camere agricole	83020307		911,000	526,000	911,000	478,000	478,000		478,000
Transporturi (cod 84.02.03+84.02.04+84.02.06+84.02.50)	8402		17,837,000	8,884,000	17,788,023	9,427,983	8,108,517	1,319,466	7,062,982
Transport rutier (cod 84.02.03.01 la cod 84.02.03.03)	840203		17,837,000	8,884,000	17,788,023	9,427,983	8,108,517	1,319,466	7,062,982
Drumuri si poduri	84020301		17,837,000	8,884,000	17,788,023	9,427,983	8,108,517	1,319,466	7,062,982
Partea a VII-a REZERVE, EXCEDENT/DEFICIT (98.02-99.02)	9602						18,104,262	-18,104,262	
EXCEDENT (98.02.96)	9802						18,104,262	-18,104,262	
Excedentul sectiunii de functionare	980296						18,104,262	-18,104,262	
CHELTUIELILE SECTIUNII DE DEZVOLTARE (cod 50.02+59.02+63.02+70.02+74.02+79.02)	4902	37,185,000	60,760,000	43,467,000	60,744,194	19,693,145	19,018,667	674,478	10,401,005
Partea I-a SERVICII PUBLICE GENERALE (cod 51.02+54.02)	5002	4,500,000	8,646,000	5,122,000	8,646,000	3,539,677	2,893,472	646,205	471,337

A	B	1	2	3	4	5	6	7=5-6	8
Autoritati publice si actiuni externe (cod 51.02.01)	5102	4,500,000	8,646,000	5,122,000	8,646,000	3,539,677	2,893,472	646,205	471,337
Autoritati executive si legislative (cod 51.02.01.03)	510201	4,500,000	8,646,000	5,122,000	8,646,000	3,539,677	2,893,472	646,205	471,337
Autoritati executive	51020103	4,500,000	8,646,000	5,122,000	8,646,000	3,539,677	2,893,472	646,205	471,337
Partea a II-a APARARE, ORDINE PUBLICA SI SIGURANTA NATIONALA (60.02+61.02)	5902		100,000		100,000				2,566,054
arare (cod 60.02.02)	6002								7,682
Aparare nationala	600202								7,682
Ordine publica si siguranta nationala (cod 61.02.03+61.02.05+61.02.50)	6102		100,000		100,000				2,558,372
Protectie civila si protectia contra incendiilor (protectie civila nonmilitara)	610205		100,000		100,000				2,558,372
Partea a III-a CHELTUIELI SOCIAL-CULTURALE (cod 65.02+66.02+67.02+68.02)	6302	4,782,000	22,365,000	13,863,000	22,365,000	2,598,901	2,570,628	28,273	6,326,819
Invatamant (cod 65.02.03 la 65.02.05+65.02.07+65.02.11+65.02.50)	6502								20,082
Invatamant nedefinitibil prin nivel (cod 65.02.07.04)	650207								20,082
Invatamant special	65020704								20,082
Sanatate (cod 66.02.06+66.02.08+66.02.50)	6602		17,372,000	9,480,000	17,372,000	903,434	903,434		1,547,888
Servicii medicale in unitati sanitare cu paturi (cod 66.02.06.01+66.02.06.03)	660206		17,372,000	9,480,000	17,372,000	903,434	903,434		1,547,888
Spitale generale	66020601		17,372,000	9,480,000	17,372,000	903,434	903,434		1,547,888
Cultura, recreere si religie (cod .02.03+67.02.05+67.02.06+67.02.50)	6702	1,860,000	1,906,000	1,406,000	1,906,000	850,926	822,653	28,273	4,064,631
Servicii culturale (cod 67.02.03.02 la 67.02.03.08+67.02.03.12+67.02.03.30)	670203	1,860,000	1,906,000	1,406,000	1,906,000	850,926	822,653	28,273	4,064,631
Biblioteci publice comunale, orasenesti, municipale	67020302	500,000	500,000	500,000	500,000	15,000	6,000	9,000	
Muzee	67020303	1,360,000	1,406,000	906,000	1,406,000	835,926	816,653	19,273	4,064,631
Asigurari si asistenta sociala (cod 68.02.04 la 68.02.06+68.02.10+68.02.11+68.02.12+68.02.15+68.02.50)	6802	2,922,000	3,087,000	2,977,000	3,087,000	844,541	844,541		694,218
Asistenta acordata persoanelor in varsta	680204		89,000	50,000	89,000				102,203
Asistenta sociala pentru familie si copii	680206	2,922,000	2,998,000	2,927,000	2,998,000	844,541	844,541		590,792
Alte cheltuieli in domeniul asigurarilor si asistentei sociale (cod 68.02.50.50)	680250								1,223
Alte cheltuieli in domeniul asistentei sociale	68025050								1,223

A	B	1	2	3	4	5	6	7=5-6	8
Partea a IV-a SERVICII SI DEZVOLTARE PUBLICA, LOCUINTE, MEDIU SI APE (cod 70.02+74.02)	6902	20,770,000	20,770,000	20,770,000	20,770,000	12,598,699	12,598,699		91,182
Protectia mediului (cod 74.02.03+74.02.05+74.02.06+74.02.50)	7402	20,770,000	20,770,000	20,770,000	20,770,000	12,598,699	12,598,699		91,182
Salubritate si gestiunea deseurilor (cod 74.02.05.01+74.02.05.02)	740205	20,770,000	20,770,000	20,770,000	20,770,000	12,598,699	12,598,699		91,182
Colectarea, tratarea si distrugerea deseurilor	74020502	20,770,000	20,770,000	20,770,000	20,770,000	12,598,699	12,598,699		91,182
Partea aV-a ACTIUNI ECONOMICE (80.02+81.02+83.02+84.02+87.02)	7902	7,133,000	8,879,000	3,712,000	8,863,194	955,868	955,868		945,613
Actiuni generale economice, comerciale si de munca (cod 80.02.01+80.02.02)	8002	914,000	1,693,000	1,693,000	1,693,000	795,903	795,903		945,607
Actiuni generale economice si comerciale (cod 80.02.01.06+80.02.01.09+ 80.02.01.10+ 80.02.01.30)	800201	914,000	1,693,000	1,693,000	1,693,000	795,903	795,903		945,607
Programe de dezvoltare regionala si sociala	80020110	914,000	1,693,000	1,693,000	1,693,000	795,903	795,903		945,607
Transporturi (cod 84.02.03+84.02.06+84.02.50)	8402	6,219,000	7,186,000	2,019,000	7,170,194	159,965	159,965		6
Transport rutier (cod 84.02.03.01 la 84.02.03.03)	840203	6,219,000	7,186,000	2,019,000	7,170,194	159,965	159,965		6
Drumuri si poduri	84020301	6,219,000	7,186,000	2,019,000	7,170,194	159,965	159,965		6
Partea a VII-a REZERVE, EXCEDENT/DEFICIT (98.02-99.02)	9602		-30,000,000	-23,029,000			10,307,209	-10,307,209	
EXCEDENT (98.02.97)	9802		-30,000,000	-23,029,000			10,307,209	-10,307,209	
Excedentul sectiunii de dezvoltare	980297		-30,000,000	-23,029,000			10,307,209	-10,307,209	

Nota: Se detaliaza pe structura clasificatiei economice (Anexa 7)

Conducatorul institutiei

PAUL STANESCU



Conducatorul compartimentului
financiar-contabil
CONSTANTA DUMITRU



DISPONIBIL DIN MIJLOACE CU DESTINATIE SPECIALA

la data de 30.06.2015

Cod 05


-lei-

Denumirea indicatorilor	Nr. rand	Disponibil la inceputul anului	Incasari	Plati	Disponibil la sfarsitul perioadei
A	B	1	2	3	4=1+2-3
TOTAL (rd.02 la 15) din care:	01	934,847	819,822	690,491	1,064,178
-Sume primite ca donatii si sponsorizari (ct. 5500101, ct. 5500102/analitice distincte)	02	3,842			3,842
-Garantii materiale retinute gestionarilor conform Legii nr.22/1969 (ct. 5500101, ct. 5500102/analitice distincte)	03	169,820	86,993	13,487	243,326
-Sume primite din fondurile de contrapartida constituite potrivit legii (ct. 5500101, ct. 5500102/analitice distincte)	04				
-Paza obstearca comunala (ct. 5500101, ct. 5500102/analitice distincte)	05				
-Disponibil din fonduri cu destinatie speciala reprezentand alocatia pentru nou-nascuti conform Legii 416/2001 (ct. 5500101, ct. 5500102/analitice distincte)	06				
-Disponibil din fonduri cu destinatie speciala reprezentand sprijin producatorilor agricoli conform O.U.G.nr. 72/2003 (ct. 5500101, ct. 5500102/analitice distincte)	07				
-Sume primite din credite externe contractate de stat pentru finantarea Programului de pietruire a drumurilor comunale (ct. 5500101, ct. 5500102/analitice distincte)	08				
-Sume primite din fondul de tezaur	09				
-Sume primite din rezultatul executiei bugetare din anii precedenti (ct. 5500101, ct. 5500102/analitic distinct)	10				
Alte disponibilitati cu destinatie speciala (ct. 5500101, ct. 5500102/analitice distincte)	11	761,185	732,829	677,004	817,010
Disponibil din sume alocate din venituri din privatizare conform O.G. nr. 31/2007 (ct. 5500101, ct. 5500102/analitice distincte)	12				
- Ajutor financiar in echivalent a 100 euro acordat cadrelor didactice din invatamantul preuniversitar (ct. 5500101, ct. 5500102/analitice distincte)	13				

A	B	1	2	3	4=1+2-3
Disponibil din cofinantarea de la bugetul de stat (ct. 5500101, ct. 5500102/analitice distincte)	14				
Disponibil al institutiilor publice finantate integral de la bugetul local, din sume indisponibilizate pe baza de titluri executorii (ct. 5500101, ct. 5500102/analitice distincte)	15				

Conducatorul institutiei

PAUL STANESCU



Conducatorul compartimentului

financiar-contabil

CONSTANTA DUMITRU

CONTUL DE EXECUTIE A BUGETULUI FONDURILOR EXTERNE NERAMBURSABILE- VENITURI

la data de 30.06.2015


Cod 20

-lei-

Denumirea indicatorilor	Cod indicator	Credite bugetare		Drepturi constatate			Incasari realizate	Stingeri pe alte cai decat incasari	Drepturi constatate de incasat
		anuale aprobate la finele perioadei de raportare	trimestriale cumulate	Total,din care:	din anii precedenti	din anul curent			
A	B	1	2	3=4+5	4	5	6	7	8=3-6-7
TOTAL VENITURI ALE SECTIUNII DE DEZVOLTARE (cod 00.02+00.16+00.17 + 45.08)	000108	127,000	127,000	126,106		126,106	126,106		
IV. SUBVENTII (cod 44.08+00.18)	0017	19,000	19,000	18,916		18,916	18,916		
Subventii de la alte nivele ale administratiei publice (cod 42.08)	0018	19,000	19,000	18,916		18,916	18,916		
Subventii de la bugetul de stat	4208	19,000	19,000	18,916		18,916	18,916		
Cofinantare publica acordata in cadrul mecanismului norvegian	420861	19,000	19,000	18,916		18,916	18,916		
Sume primite de la UE/alti donatori în contul platilor efectuate si prefinantari (cod 45.08.17+45.08.18+45.08.21)	4508	108,000	108,000	107,190		107,190	107,190		
Mecanismul financiar norvegian (cod 45.08.18.03)	450818	108,000	108,000	107,190		107,190	107,190		
refinantare	45081803	108,000	108,000	107,190		107,190	107,190		

Conducatorul institutiei

PAUL STANESCU



Conducatorul compartimentului
financiar-contabil
CONSTANTA DUMITRU



CONTUL DE EXECUTIE A BUGETULUI FONDURILOR EXTERNE NERAMBURSABILE- CHELTUIELI

la data de 30.06.2015

Cod 21



-lei-

Denumirea indicatorilor *)	Cod indicator	Credite de angajament	Credite bugetare		Angajamente bugetare	Angajamente legale	Plati efectuate	Angajamente legale de platit	Cheltuieli efective
			anuale aprobate la finele perioadei de raportare	trimestriale cumulate					
A	B	1	2	3	4	5	6	7=5-6	8
TOTAL CHELTUIELI ALE SECTIUNII DE DEZVOLTARE (50.08+59.08+63.08+70.08+74.08+79.08)	4908	127,000	127,000	127,000	127,000	6,312	6,312		14,620
Partea III-a CHELTUIELI SOCIAL-CULTURALE (cod 65.08+66.08+67.08+68.08)	6308	127,000	127,000	127,000	127,000	6,312	6,312		14,620
Asigurari si asistenta sociala (cod 68.08.02+68.08.04 la 68.08.06+68.08.11+68.08.15+68.08.50)	6808	127,000	127,000	127,000	127,000	6,312	6,312		14,620
Asistenta sociala pentru familie si copii	680806	127,000	127,000	127,000	127,000	6,312	6,312		14,620
Partea VII-a REZERVE, EXCEDENT/DEFICIT (98.08-99.08)	9608						119,794	-119,794	
EXCEDENT (cod 00.01-49.08)	9808						119,794	-119,794	

Notă: Se detaliaza pe structura clasificatiei economice (Anexa 7)

Conducatorul institutiei

PAUL STANESCU


Conducatorul compartimentului
financiar-contabil
CONSTANTA DUMITRU



Nr. Crt	Denumirea indicatorilor	Cod rand	Buget de stat (s01-stat)	Buget local (s02-local)	Bugetul asigurarilor sociale de stat (s03-bass)	Bugetul asigurarilor pentru somaj (s04-somaj)	Bugetul Fondului national unic de asigurari sociale de sanatate (s05-sananate)	Bugetul institutiilor publice si activitatilor finantate integral sau partial din venituri proprii (s10-local)	Bugetul fondurilor externe neramb. (s08-stat+asigurari+local)	Bugetul creditelor externe (s06-stat + local)	Bugetul creditelor interne (s07-stat + local)	Bugetul institutiilor publice si activitatilor finantate integral sau partial din venituri proprii (s20-stat+asigurari+autonome)	din care:
													Bugetul institutiilor publice si activitatilor finantate integral din venituri proprii (s10-stat+autonome)
A	B		1	2	3	4	5	6	7	8	9	10	11
	Alte transferuri (titlul VII)												
	Asistenta sociala (titlul IX)												
	Alte cheltuieli (titlul XI)												
	Active nefinanciare (titlul XIII)												

Conducatorul institutiei

PAUL STANESCU



Conducatorul compartimentului
financiar-contabil
CONSTANTA DUMITRU

SITUATIA

unor indicatori referitori la protec_ia copilului si a persoanelor cu handicap

la data de 30.06.2015

Cod 08



Denumire	Cod rand	Numar
Copii aflati in familii substitutive *)	001	819
Copii protejati in :	002	352
Centre de plasament	003	281
Centre de ingrijire zi	004	56
Centre maternale **)	005	15
Persoane cu handicap institutionalizate in unitati de protectie	006	406
Asistenti personali pentru pesoane cu handicap	007	866
Indemnizatii lunare alocate persoanelor cu handicap grav	008	3,421

*) La asistentii maternali angajati ai serviciilor publice, la ruda pâna la gr. IV inclusiv, la alte familii si persoane, încredintati în vederea adoptiei.

**) Coloana „Numar” se va completa cu numarul de cupluri mama-copil.

Conducatorul institutiei

PAUL STANESCU

Conducatorul compartimentului
financiar-contabil
CONSTANTA DUMITRU



SITUATIA ACTIVEI SI DATORIILOR INSTITUTIILOR PUBLICE
 DIN ADMINISTRATIA LOCALA

Cod 18

la data de 30.06.2015

-lei-

Nr. rand		Cod rand	Sold la inceputul anului	Sold la sfarsitul perioadei
A	B	C	1	2
	Disponibilitati in lei ale institutiilor publice locale si ale institutiilor publice de subordonare locala, la trezorerii (ct.5100000+ct.5120101+ct.5120501+ct.5150101+ct.5150103+ct.5150500+ct.5150600+ct.5160101+ct.5160301 +ct.5160302+ct.5170101+ct.5170301+ct.5170302+ct.5210100+ct.5210300+ct.5280000+ct.5290201+ct.5290301+ct.5290400+ ct.5290901+ct.5500101+ct.5520000+ct.5550101 +ct.5570101+ct.5580101+ct.5580201+ct.5600101+ ct.5600300+ct.5610100+ct.5610300+ct.5620101+ct.5620300-ct.7700000), din care :	5	52503496	70317817
	Total (in baze cash) (rd.04+05)	8	52503496	70317817
	Total (in baze accrual) (rd.08+09)	10	52503496	70317817
	Alte valori (ct.5320100+ct.5320200+ct.5320300+ct.5320400+ct.5320500+ ct.5320600+ct.5320800)	23	39490	37863
	Disponibilitati ale institutiilor publice locale si ale institutiilor de subordonare locala la institutiile de credit rezidente (ct.5110101+ct.5110102+ct.5120102+ct.5120402+ct.5120502+ct.5150102+ ct.5150202+ct.5160102+ct.5160202+ct.5170102+ ct.5170202+ct.5290202+5290302+ct.52	32	206322	256525

	90902+ct.5500102+ct.5550102+ 5550202+ct.5570202+ct.5580102+ ct.5580302+ ct.5600102+ct.5600103+ct.5620102+ct.5620103), din care :			
	Total (în baze cash) (rd.32+35)	36	206322	256525
	Total (în baze accrual) (rd.36+37)	38	206322	256525
	Actiuni cotate detinute de autoritatile locale la societati nefinanciare (ct.2600100 - ct.2960101) (S.11)	131	1427710	1427710
	Total (la valoarea contabila neta (la valoarea de intrare mai putin ajustarile cumulate pentru pierderea de valoare) (rd.131+132+133)	134	1427710	1427710
	Participatiile autoritatilor locale la alte societati care nu sunt organizate pe actiuni (regii autonome, srl, comandita, etc.) (ct.2600300 - ct. 2960103)	141	200	200
	Total (la valoarea de intrare mai putin ajustarile cumulate pentru pierderea de valoare) (rd.141)	142	200	200
1	Creante comerciale necurente legate de livrari de bunuri si servicii de catre autoritatile locale sau de institutii subordonate acestora (ct.4110201+ct.4110208+c t.4130200+ct.4610201 - ct.4910200 - ct.4960200) Total (rd.158+159+160+164), din care:	157	98625	68625
	-de la societati nefinanciare (S.11),	159	98625	68625
	Creante comerciale curente legate de livrari de bunuri si servicii de catre autoritatile locale sau de institutii subordonate acestora	165	25952253	22680594

	(ct.2320000+ct.2340000+ct.409010 ct.4090102+ct.4110101+ ct.4110108+ct.4130100+ct.4180000+ct.4610101 - ct.4910100 - ct.4960100). Total (rd.166+167+168+172), din care de la :			
	- de la societati nefinanciare (S.11),	167	25952253	22680594
1	Creante ale bugetului local (ct.4640000 -ct.4970000). Total (rd.177+178+179+183), din care:	176	1119786	1235735
	-de la societati nefinanciare (S.11),	178	1119786	1235735
	Total creante (rd.176+184)	185	1119786	1235735
	Sume de primit de la Autoritatile de Certificare / Autoritatile de Management /Agentiile de Plati - FONDURI EXTERNE NERAMBURSABILE POSTADERARE (ct.4580301)	191	1012526	1439244
	Sume de primit de la Autoritatile de Certificare/ Autoritatile de Management / Agentiile de Plati - FONDURI DE LA BUGET (ct.4580302)	192	62568	769323
	Credite pe termen scurt contractate de autoritatile locale si institutii din subordinea acestora (ct.1620100+ct.1630100+ct.1670101+ct.1670103+ ct.1670109+ ct.5190101+ ct.5190102+ ct.5190106+ ct.5190180) . . Total (rd.263+264+265+265.1), din care acordate de:	262		1525792
	-Societati care accepta depozite, exclusiv banca centrala (S.122)	263		1525792
	Sume primite din excedentul anului precedent pentru acoperirea golurilor temporare de casa si pentru finantarea cheltuielilor sectiunii de dezvoltare (ct.5190107+ct.5190190)	267.1		14421700

	Total (în baze cash) (rd. 52+266+267+267.1)	268		15947492
	Total (în baze accrual) (cash+dobânzi) (rd.268+274)	275		15947492
	Credite pe termen lung primite (contractate, garantate, asimilate, etc.) de institutiile publice locale (ct.1620200+ct.1630200+ct.1670201+ct.1670202+ct.1670203+ ct.1670209). Total (rd.287+288+289+289.1) din care acordate de :	286	64248984	61197400
	-Societati care accepta depozite, exclusiv banca centrala (S.122)	287	64248984	61197400
	Total (in baze cash) (rd.286)	290	64248984	61197400
	Datorii comerciale necurente legate de livrari de bunuri si servicii (ct.4010200+ct.4030200+ct.4040200+ct.4050200+ct.4620201). Total (rd.313+314+318+319), din care catre :	312	3492	3492
	- Societati nefinanciare (S.11)	313	3492	3492
	Datorii comerciale curente legate de livrari de bunuri si servicii (ct.4010100+ct.4030100+ct.4040100 +ct.4050100+ct.4080000 +ct.4190000+ ct.4620101) Total (rd.321+322+326+327), din care catre :	320	12579183	16575115
	- Societati nefinanciare (S.11)	321	12579183	16575115
	Datoriile institutiilor publice din administratia locala catre bugete (ct.4420300+ct.4310100+ct.4310200+ct.4310300+ct.4310400+ct.4310500+ct.4310700+ct.4370100+ct.4370200+ct.4370300+ ct.4420800 +ct.4440000+ct.4460000+c	331	4041897	4104288



t.4480100)				
Salariile angajatilor (ct.4210000+ct.4230000+ct.4260000 +ct.4270100+ct.4270300 +ct.4280101)	332	5868978	6099401	
Alte drepturi cuvenite altor categorii de persoane (ct.4260000+ct.4270200 +ct.4270300+ct.4290000+ct.4380000)	333	4592421	5613801	
Total (rd.331+332+333+334)	335	14503296	15817490	
Provizioane necurente (ct.1510201+ ct.1510202+ ct.1510203 +ct.1510204 +ct.1510208), din care:	342.1	9639195	5392308	
Provizioane necurente, constituite conform OUG 71/2009 si OG 17/2012 reprezentând drepturi salariale câstigate în instanta (ct.1510203)	342.3		5392308	
Provizioane curente (ct. 1510101+ct.1510102+ ct.1510103+ ct.1510104+ ct.1510108) , din care:	343		253092	
Provizioane curente, constituite conform OUG 71/2009 si OG 17/2012 reprezentând drepturi salariale câstigate în instanta (ct.1510103)	343.2		253092	

Nota

Sectoarele si subsectoarele definite conform Sistemului European de Conturi (SEC' 95)	Utilizator Anexa 40	Cod SEC'95
Societati nefinanciare		S.11
Societati financiare		S.12
Banca centrala		S.121
Societati care accepta depozite, exclusiv banca centrala		S.122
Fonduri de piata monetara		S.123
Fonduri de investitii, altele decat fondurile de piata monetara		S.124
Alti intermediari financiari, exclusiv societati de asigurare si fonduri de pensii		S.125
Auxiliari financiari		S.126
Societati de asigurare (SA)		S.128
Fonduri de pensii (FP)		S.129
Administratii publice		S.13
Administratia centrala(exclusiv fondurile de securitate sociala)		S.1311
Administratia locale(exclusiv fondurile de securitate sociala)		S.1313
Fonduri de securitate sociala		S.1314
Gospodariile populatiei		S.14
Restul lumii		S.2
State membre si institutii si organisme ale Uniunii Europene		S.21
Statele membre ale Uniunii Europene		S.211
Institutiile si organisme ale Uniunii Europene		S.212
State nonmembre si organizatii internationale nerezidente ale Uniunii Europene		S.22

Conducatorul institutiei

PAUL STANESCU

**Conducatorul compartimentului
financiar-contabil
CONSTANTA DUMITRU**

