

**BUGETUL GENERAL AL UNITATII ADMINISTRATIV-TERITORIALE PE ANUL 2016 SI
ESTIMARI PENTRU ANII 2017 - 2019**

**ACTIVITATEA DE TREZORERIE
SI CONTABILITATE PUBLICA OLT
REGISTRATURA 2**
Nr. OT 6.572 Data 10.02.2016
05.02.2016
- mii lei -

Nr. rând	Denumirea indicatorilor	Cod	Bugetul local	Bugetul instit. publice finant. din venit. prop. si subventii din bug. local	Bugetul instit. publice finant. integral din venit. prop.	Bugetul imprumuturilor externe si interne	Bugetul fondurilor externe nerambursabile	Total	Transferuri intre bugete	Total buget general
1	VENITURI TOTAL (rd.02+18+19+20+23)	01								
2	Buget 2016	I	202133.00	161809.00			45.00	363987.00	19102.00	344885.00
3	Estimari 2017	II	204248.00	161175.00				365423.00	13260.00	352163.00
4	Estimari 2018	III	210060.00	164680.00				374740.00	13332.00	361408.00
5	Estimari 2019	IV	215735.00	168195.00				383930.00	13327.00	370603.00
6	Venituri curente (rd.03+17)	02								
7	Buget 2016	I	125272.00	142707.00				267979.00		267979.00
8	Estimari 2017	II	132108.00	147915.00				280023.00		280023.00
9	Estimari 2018	III	135610.00	151348.00				286958.00		286958.00
10	Estimari 2019	IV	139185.00	154868.00				294053.00		294053.00
11	Venituri fiscale (rd.04+06+09+10+11+16)	03								
12	Buget 2016	I	123412.00					123412.00		123412.00
13	Estimari 2017	II	130038.00					130038.00		130038.00
14	Estimari 2018	III	133330.00					133330.00		133330.00
15	Estimari 2019	IV	136695.00					136695.00		136695.00
16	Impozit pe venit, profit si castiguri din capital de la persoane...	04								
17	Buget 2016	I								
18	Estimari 2017	II								
19	Estimari 2018	III								
20	Estimari 2019	IV								
21	Impozit pe profit	05								
22	Buget 2016	I								
23	Estimari 2017	II								
24	Estimari 2018	III								
25	Estimari 2019	IV								
26	Impozit pe venit, profit si castiguri din capital de la persoane...	06								
27	Buget 2016	I	48785.00					48785.00		48785.00
28	Estimari 2017	II	50684.00					50684.00		50684.00

Nr. rând	Denumirea indicatorilor	Cod	Bugetul local	Bugetul instit. publice finant. din venit. prop. si subventii din bug. local	Bugetul instit. publice finant. integral din venit. prop.	Bugetul imprumuturilor externe si interne	Bugetul fondurilor externe nerambursabile	Total	Transferuri intre bugete	Total buget general
29	Estimari 2018	III	52834.00					52834.00		52834.00
30	Estimari 2019	IV	55033.00					55033.00		55033.00
31	Impozitul pe veniturile din transferul proprietatilor imobiliare...	07								
32	Buget 2016	I								
33	Estimari 2017	II								
34	Estimari 2018	III								
35	Estimari 2019	IV								
36	Cote si sume defalcate din impozitul pe venit	08								
37	Buget 2016	I	48785.00					48785.00		48785.00
38	Estimari 2017	II	50684.00					50684.00		50684.00
39	Estimari 2018	III	52834.00					52834.00		52834.00
40	Estimari 2019	IV	55033.00					55033.00		55033.00
41	Alte impozite pe venit, profit si castiguri din capital	09								
42	Buget 2016	I								
43	Estimari 2017	II								
44	Estimari 2018	III								
45	Estimari 2019	IV								
46	Impozite si taxe pe proprietate	10								
47	Buget 2016	I								
48	Estimari 2017	II								
49	Estimari 2018	III								
50	Estimari 2019	IV								
51	Impozite si taxe pe bunuri si servicii (rd.12 la rd.15)	11								
52	Buget 2016	I	74627.00					74627.00		74627.00
53	Estimari 2017	II	79354.00					79354.00		79354.00
54	Estimari 2018	III	80496.00					80496.00		80496.00
55	Estimari 2019	IV	81662.00					81662.00		81662.00
56	Sume defalcate din TVA	12								
57	Buget 2016	I	73857.00					73857.00		73857.00
58	Estimari 2017	II	78554.00					78554.00		78554.00
59	Estimari 2018	III	79666.00					79666.00		79666.00
60	Estimari 2019	IV	80802.00					80802.00		80802.00
61	Alte impozite si taxe generale pe bunuri si servicii	13								

Nr. rând	Denumirea indicatorilor	Cod	Bugetul local	Bugetul instit. publice finant. din venit. prop. si subventii din bug. local	Bugetul instit. publice finant. integral din venit. prop.	Bugetul imprumuturilor externe si interne	Bugetul fondurilor externe nerambursabile	Total	Transferuri intre bugete	Total buget general
62	Buget 2016	I								
63	Estimari 2017	II								
64	Estimari 2018	III								
65	Estimari 2019	IV								
66	Taxe pe servicii specifice	14								
67	Buget 2016	I								
68	Estimari 2017	II								
69	Estimari 2018	III								
70	Estimari 2019	IV								
71	Taxe pe utilizarea bunurilor, autorizarea utilizarii bunurilor...	15								
72	Buget 2016	I	770.00					770.00		770.00
73	Estimari 2017	II	800.00					800.00		800.00
74	Estimari 2018	III	830.00					830.00		830.00
75	Estimari 2019	IV	860.00					860.00		860.00
76	Alte impozite si taxe fiscale	16								
77	Buget 2016	I								
78	Estimari 2017	II								
79	Estimari 2018	III								
80	Estimari 2019	IV								
81	Venituri nefiscale	17								
82	Buget 2016	I	1860.00	142707.00				144567.00		144567.00
83	Estimari 2017	II	2070.00	147915.00				149985.00		149985.00
84	Estimari 2018	III	2280.00	151348.00				153628.00		153628.00
85	Estimari 2019	IV	2490.00	154868.00				157358.00		157358.00
86	Venituri din capital	18								
87	Buget 2016	I								
88	Estimari 2017	II								
89	Estimari 2018	III								
90	Estimari 2019	IV								
91	Operatiuni financiare	19								
92	Buget 2016	I								
93	Estimari 2017	II								
94	Estimari 2018	III								

Nr. rând	Denumirea indicatorilor	Cod	Bugetul local	Bugetul instit. publice finant. din venit. prop. si subventii din bug. local	Bugetul instit. publice finant. integral din venit. prop.	Bugetul imprumuturilor externe si interne	Bugetul fondurilor externe nerambursabile	Total	Transferuri intre bugete	Total buget general
95	Estimari 2019	IV								
96	Subventii (rd.21+22)	20								
97	Buget 2016	I	71758.00	19102.00			7.00	90867.00	19102.00	71765.00
98	Estimari 2017	II	72140.00	13260.00				85400.00	13260.00	72140.00
99	Estimari 2018	III	74450.00	13332.00				87782.00	13332.00	74450.00
100	Estimari 2019	IV	76550.00	13327.00				89877.00	13327.00	76550.00
101	Subventii de la bugetul de stat	21								
102	Buget 2016	I	70979.00				7.00	70986.00		70986.00
103	Estimari 2017	II	72140.00					72140.00		72140.00
104	Estimari 2018	III	74450.00					74450.00		74450.00
105	Estimari 2019	IV	76550.00					76550.00		76550.00
106	Subventii de la alte administratii	22								
107	Buget 2016	I	779.00	19102.00			7.00	19888.00	19102.00	786.00
108	Estimari 2017	II		13260.00				13260.00	13260.00	
109	Estimari 2018	III		13332.00				13332.00	13332.00	
110	Estimari 2019	IV		13327.00				13327.00	13327.00	
111	Sume primite de la UE în contul platilor efectuate	23								
112	Buget 2016	I	5103.00				38.00	5141.00		5141.00
113	Estimari 2017	II								
114	Estimari 2018	III								
115	Estimari 2019	IV								
116	CHELTUIELI - TOTAL (rd.25+36+37+40+41)	24								
117	Buget 2016	I	215812.00	161809.00			45.00	377666.00	19102.00	358564.00
118	Estimari 2017	II	204248.00	161175.00				365423.00	13260.00	352163.00
119	Estimari 2018	III	210060.00	164680.00				374740.00	13332.00	361408.00
120	Estimari 2019	IV	215735.00	168195.00				383930.00	13327.00	370603.00
121	Cheltuieli curente (rd.26 la rd.35)	25								
122	Buget 2016	I	203392.00	153775.00			45.00	357212.00		357212.00
123	Estimari 2017	II	192620.00	156145.00				348765.00		348765.00
124	Estimari 2018	III	197982.00	159360.00				357342.00		357342.00
125	Estimari 2019	IV	203307.00	162595.00				365902.00		365902.00
126	Cheltuieli de personal	26								
127	Buget 2016	I	54582.00	96171.00				150753.00		150753.00


Nr. rând	Denumirea indicatorilor	Cod	Bugetul local	Bugetul instit. publice finant. din venit. prop. si subventii din bug. local	Bugetul instit. publice finant. integral din venit. prop.	Bugetul imprumuturilor externe si interne	Bugetul fondurilor externe nerambursabile	Total	Transferuri între bugete	Total buget general
128	Estimari 2017	II	56800.00	97650.00				154450.00		154450.00
129	Estimari 2018	III	58600.00	99550.00				158150.00		158150.00
130	Estimari 2019	IV	60450.00	101450.00				161900.00		161900.00
131	Bunuri si servicii	27								
132	Buget 2016	I	35927.00	56994.00				92921.00		92921.00
133	Estimari 2017	II	37150.00	57835.00				94985.00		94985.00
134	Estimari 2018	III	38515.00	59100.00				97615.00		97615.00
135	Estimari 2019	IV	39970.00	60385.00				100355.00		100355.00
136	Dobanzi	28								
137	Buget 2016	I	2400.00	10.00				2410.00		2410.00
138	Estimari 2017	II	2200.00	10.00				2210.00		2210.00
139	Estimari 2018	III	2000.00	10.00				2010.00		2010.00
140	Estimari 2019	IV	1800.00	10.00				1810.00		1810.00
141	Subventii	29								
142	Buget 2016	I								
143	Estimari 2017	II								
144	Estimari 2018	III								
145	Estimari 2019	IV								
146	Fonduri de rezerva	30								
147	Buget 2016	I	1000.00					1000.00		1000.00
148	Estimari 2017	II	1000.00					1000.00		1000.00
149	Estimari 2018	III	1000.00					1000.00		1000.00
150	Estimari 2019	IV	1000.00					1000.00		1000.00
151	Transferuri între unitati ale administratiei publice	31								
152	Buget 2016	I	19102.00					19102.00	19102.00	
153	Estimari 2017	II	13260.00					13260.00	13260.00	
154	Estimari 2018	III	13332.00					13332.00	13332.00	
155	Estimari 2019	IV	13327.00					13327.00	13327.00	
156	Alte transferuri	32								
157	Buget 2016	I	1100.00					1100.00		1100.00
158	Estimari 2017	II	100.00					100.00		100.00
159	Estimari 2018	III	100.00					100.00		100.00
160	Estimari 2019	IV	100.00					100.00		100.00

Nr. rând	Denumirea indicatorilor	Cod	Bugetul local	Bugetul instit. publice finant. din venit. prop. si subventii din bug. local	Bugetul instit. publice finant. integral din venit. prop.	Bugetul imprumuturilor externe si interne	Bugetul fondurilor externe nerambursabile	Total	Transferuri intre bugete	Total buget general
161	Proiecte cu finantare din Fonduri externe nerambursabile...	33								
162	Buget 2016	I	8928.00				45.00	8973.00		8973.00
163	Estimari 2017	II								
164	Estimari 2018	III								
165	Estimari 2019	IV								
166	Asistenta sociala	34								
167	Buget 2016	I	73632.00					73632.00		73632.00
168	Estimari 2017	II	75360.00					75360.00		75360.00
169	Estimari 2018	III	77435.00					77435.00		77435.00
170	Estimari 2019	IV	79410.00					79410.00		79410.00
171	Alte cheltuieli	35								
172	Buget 2016	I	6721.00	600.00				7321.00		7321.00
173	Estimari 2017	II	6750.00	650.00				7400.00		7400.00
174	Estimari 2018	III	7000.00	700.00				7700.00		7700.00
175	Estimari 2019	IV	7250.00	750.00				8000.00		8000.00
176	Cheltuieli de capital	36								
177	Buget 2016	I	4692.00	8034.00				12726.00		12726.00
178	Estimari 2017	II	3900.00	5030.00				8930.00		8930.00
179	Estimari 2018	III	4350.00	5320.00				9670.00		9670.00
180	Estimari 2019	IV	4700.00	5600.00				10300.00		10300.00
181	Operatiuni financiare (rd.38+39)	37								
182	Buget 2016	I	7728.00					7728.00		7728.00
183	Estimari 2017	II	7728.00					7728.00		7728.00
184	Estimari 2018	III	7728.00					7728.00		7728.00
185	Estimari 2019	IV	7728.00					7728.00		7728.00
186	Imprumuturi acordate	38								
187	Buget 2016	I								
188	Estimari 2017	II								
189	Estimari 2018	III								
190	Estimari 2019	IV								
191	Rambursari de credite externe si interne	39								
192	Buget 2016	I	7728.00					7728.00		7728.00
193	Estimari 2017	II	7728.00					7728.00		7728.00

Nr. rând	Denumirea indicatorilor	Cod	Bugetul local	Bugetul instit. publice finant. din venit. prop. si subventii din bug. local	Bugetul instit. publice finant. integral din venit. prop.	Bugetul imprumuturilor externe si interne	Bugetul fondurilor externe nerambursabile	Total	Transferuri intre bugete	Total buget general
194	Estimari 2018	III	7728.00					7728.00		7728.00
195	Estimari 2019	IV	7728.00					7728.00		7728.00
196	Platii efectuate în anii precedenti si recuperate în anul curent	40								
197	Buget 2016	I								
198	Estimari 2017	II								
199	Estimari 2018	III								
200	Estimari 2019	IV								
201	Rezerve	41								
202	Buget 2016	I								
203	Estimari 2017	II								
204	Estimari 2018	III								
205	Estimari 2019	IV								
206	EXCEDENT(+)/DEFICIT (-) (rd.01-rd.24)	42								
207	Buget 2016	I	13679.00					13679.00		13679.00
208	Estimari 2017	II								
209	Estimari 2018	III								
210	Estimari 2019	IV								

Conducatorul institutiei

PAUL STANESCU

Conducatorul compartimentului
financiar - contabil
CONSTANTA DUMITRU

JUDETUL: OLT

Unitatea administrativ-teritoriala: CJ OLT

Institutia publica: CJ OLT

Formular: 11/01

ACTIVITATEA DE TREZORERIE
SI CONTABILITATE PUBLICA OLT
REGISTRATURA 2

Nr. OT 6572 Data 1023 05.02.2016

AJFP OLT - ATCP
Verificat
Data 01.02.2016

BUGETUL LOCAL DETALIAT PE ANUL 2016 SI ESTIMARI PENTRU ANII 2017-2019

Aprobat conform HCJ nr. 4/28.01.2016

- mii lei -

Denumirea indicatorilor	Cod indicator	Buget 2016						Estimari		
		PREVEDERI ANUALE		PREVEDERI TRIMESTRIALE				2017	2018	2019
		TOTAL	din care credite bugetare destinate stingerii platilor restante	Trim. I	Trim. II	Trim. III	Trim. IV			
TOTAL VENITURI (cod00.02+00.15+00.16+00.17+45.02)	000102	202.133,00		64.725,00	54.682,00	52.853,00	29.873,00	204.248,00	210.060,00	215.735,00
VENITURI PROPRII (00.02-11.02-37.02+00.15+00.16)	4802	51.415,00		12.637,00	12.894,00	12.869,00	13.015,00	53.554,00	55.944,00	58.383,00
I. VENITURI CURENTE (cod 00.03+00.12)	0002	125.272,00		34.878,00	31.643,00	29.379,00	29.372,00	132.108,00	135.610,00	139.185,00
A. VENITURI FISCALE (cod 00.04+00.09+00.10+00.11)	0003	123.412,00		34.345,00	31.133,00	28.919,00	29.015,00	130.038,00	133.330,00	136.695,00
A1. IMPOZIT PE VENIT, PROFIT SI CASTIGURI DIN CAPITAL (cod 00.05+00.06+00.07)	0004	48.785,00		11.959,00	12.154,00	12.204,00	12.468,00	50.684,00	52.834,00	55.033,00
A1.2. IMPOZIT PE VENIT, PROFIT, SI CASTIGURI DIN CAPITAL DE LA PERSOANE FIZICE (cod 03.02+04.02)	0006	48.785,00		11.959,00	12.154,00	12.204,00	12.468,00	50.684,00	52.834,00	55.033,00
Cote si sume defalcate din impozitul pe venit (cod 04.02.01+04.02.04)	0402	48.785,00		11.959,00	12.154,00	12.204,00	12.468,00	50.684,00	52.834,00	55.033,00
Cote defalcate din impozitul pe venit	040201	33.800,00		8.259,00	8.454,00	8.504,00	8.583,00	35.100,00	36.600,00	38.100,00
Sume alocate din cotele defalcate din impozitul pe venit pentru echilibrarea bugetelor locale	040204	14.985,00		3.700,00	3.700,00	3.700,00	3.885,00	15.584,00	16.234,00	16.933,00
A4. IMPOZITE SI TAXE PE BUNURI SI SERVICII (cod 11.02+12.02+15.02+16.02)	0010	74.627,00		22.386,00	18.979,00	16.715,00	16.547,00	79.354,00	80.496,00	81.662,00
Sume defalcate din TVA (cod 11.02.01+11.02.02+11.02.06)	1102	73.857,00		22.241,00	18.749,00	16.510,00	16.357,00	78.554,00	79.666,00	80.802,00
Sume defalcate din taxa pe valoarea adaugata pentru finantarea cheltuielilor descentralizate la nivelul judetelor	110201	51.437,00		13.350,00	13.350,00	11.750,00	12.987,00	52.283,00	52.738,00	53.214,00
Sume defalcate din taxa pe valoarea adaugata pentru finantarea drumurilor judetene	110205	9.168,00		2.500,00	2.800,00	2.800,00	1.068,00	9.908,00	10.156,00	10.430,00
Sume defalcate din taxa pe valoarea adaugata pentru echilibrarea bugetelor locale	110206	13.252,00		6.391,00	2.599,00	1.960,00	2.302,00	16.363,00	16.772,00	17.158,00
Taxe pe utilizarea bunurilor, autorizarea utilizarii bunurilor sau pe desfasurarea de activitati (cod 16.02.02+16.02.03+16.02.50)	1602	770,00		145,00	230,00	205,00	190,00	800,00	830,00	860,00

Denumirea indicatorilor	Cod indicator	Buget 2016						Estimari		
		PREVEDERI ANUALE		PREVEDERI TRIMESTRIALE				2017	2018	2019
		TOTAL	din care credite bugetare destinate stingerii platilor restante	Trim. I	Trim. II	Trim. III	Trim. IV			
Impozit pe mijloacele de transport (cod 16.02.02.01+16.02.02.02)	160202	520,00		85,00	165,00	140,00	130,00	540,00	560,00	580,00
Impozit pe mijloacele de transport detinute de persoane fizice *)	16020201	70,00		10,00	15,00	20,00	25,00			
Impozit pe mijloacele de transport detinute de persoane juridice *)	16020202	450,00		75,00	150,00	120,00	105,00			
Taxe si tarife pentru eliberarea de licente si autorizatii de functionare	160203	250,00		60,00	65,00	65,00	60,00	260,00	270,00	280,00
C. VENITURI NEFISCALE (cod 00.13+00.14)	0012	1.860,00		533,00	510,00	460,00	357,00	2.070,00	2.280,00	2.490,00
C1. VENITURI DIN PROPRIETATE (cod 30.02+31.02)	0013	35,00		8,00	10,00	10,00	7,00	40,00	45,00	50,00
Venituri din proprietate (cod 30.02.01+30.02.05+30.02.08+30.02.50)	3002	35,00		8,00	10,00	10,00	7,00	40,00	45,00	50,00
Venituri din concesiuni si inchirieri (cod 30.02.05.30)	300205	35,00		8,00	10,00	10,00	7,00	40,00	45,00	50,00
Alte venituri din concesiuni si inchirieri de catre institutiile publice	30020530	35,00		8,00	10,00	10,00	7,00	40,00	45,00	50,00
C2. VANZARI DE BUNURI SI SERVICII (cod 33.02+34.02+35.02+36.02+37.02)	0014	1.825,00		525,00	500,00	450,00	350,00	2.030,00	2.235,00	2.440,00
Venituri din prestari de servicii si alte activitati (cod 33.02.08+33.02.10+33.02.12+33.02.24+33.02.27+33.02.28+33.02.50)	3302	1.800,00		500,00	500,00	450,00	350,00	2.000,00	2.200,00	2.400,00
Alte venituri din prestari de servicii si alte activitati	330250	1.800,00		500,00	500,00	450,00	350,00	2.000,00	2.200,00	2.400,00
Amenzi, penalitati si confiscari (cod 35.02.01 la 35.02.03+35.02.50)	3502	25,00		25,00				30,00	35,00	40,00
Alte amenzi, penalitati si confiscari	350250	25,00		25,00				30,00	35,00	40,00
Varsaminte din sectiunea de functionare pentru finantarea sectiunii de dezvoltare a bugetului local (cu semnul minus)	370203	-5.531,00		-2.309,00	-2.107,00	-665,00	-450,00	-8.886,00	-8.758,00	-8.553,00
Varsaminte din sectiunea de functionare	370204	5.531,00		2.309,00	2.107,00	665,00	450,00	8.886,00	8.758,00	8.553,00
IV. SUBVENTII (cod 00.18)	0017	71.758,00		24.744,00	23.039,00	23.474,00	501,00	72.140,00	74.450,00	76.550,00
SUBVENTII DE LA ALTE NIVELE ALE ADMINISTRATIEI PUBLICE (cod 42.02+43.02)	0018	71.758,00		24.744,00	23.039,00	23.474,00	501,00	72.140,00	74.450,00	76.550,00
Subventii de la bugetul de stat (cod 42.02.01+42.02.05+42.02.10+42.02.12 la 42.02.21+42.02.28+42.02.29+42.02.32 la 42.02.36+42.02.40 la 42.02.42+42.02.44 la 42.02.46+42.02.51+42.02.52+42.02.54+42.02.55 +42.02.62+42.02.65 la 42.02.67)	4202	70.979,00		24.744,00	22.260,00	23.474,00	501,00	72.140,00	74.450,00	76.550,00
Subventii de la bugetul de stat catre bugetele locale necesare sustinerii derularii proiectelor finantate din fonduri externe	420220	3.825,00		3.825,00						

Denumirea indicatorilor	Cod indicator	Buget 2016						Estimari		
		PREVEDERI ANUALE		PREVEDERI TRIMESTRIALE				2017	2018	2019
		TOTAL	din care credite bugetare destinate stingerii platilor restante	Trim. I	Trim. II	Trim. III	Trim. IV			
nerambursabile (FEN) postaderare										
Finantarea drepturilor acordate persoanelor cu handicap	420221	66.093,00		20.533,00	22.035,00	23.249,00	276,00	67.690,00	69.650,00	71.500,00
Subventii din bugetul de stat pentru finantarea camerelor agricole	420244	900,00		225,00	225,00	225,00	225,00	950,00	1.000,00	1.050,00
Finantarea Programului National de Dezvoltare Locala	420265	161,00		161,00				3.500,00	3.800,00	4.000,00
Subventii de la alte administratii (cod43.02.01+43.02.04+43.02.07+43.02.08+43.02.20+43.02.21+43.02.23+43.02.24)	4302	779,00			779,00					
Alte subventii primite de la administratia centrala pentru finantarea unor activitati	430220	779,00			779,00					
Sume primite de la UE/alti donatori in contul platilor efectuate si prefinantari (cod 45.02.01 la 45.02.05 +45.02.07+45.02.08+45.02.15 la 45.02.21)	4502	5.103,00		5.103,00						
Fondul European de Dezvoltare Regionala (cod 45.02.01.01+45.02.01.02+45.02.01.03 *)	450201	5.103,00		5.103,00						
Sume primite in contul platilor efectuate in anii anteriori	45020102	5.103,00		5.103,00						
TOTAL CHELTUIELI (cod 50.02 + 59.02 + 63.02 + 70.02 + 74.02 + 79.02)	4902	215.812,00		67.961,00	58.163,00	56.334,00	33.354,00	204.248,00	210.060,00	215.735,00
TOTAL CHELTUIELI (SECTIUNEA DE FUNCTIONARE+SECTIUNEA DE DEZVOLTARE)		215.812,00		67.961,00	58.163,00	56.334,00	33.354,00	204.248,00	210.060,00	215.735,00
SECTIUNEA DE FUNCTIONARE (cod 01+79+85)	F	187.513,00		53.327,00	52.575,00	52.188,00	29.423,00	191.862,00	197.502,00	203.182,00
CHELTUIELI CURENTE (cod 10+20+30+40+50+51SF+55SF+57+59)	01F	185.711,00		52.876,00	52.124,00	51.737,00	28.974,00	190.060,00	195.700,00	201.380,00
TITLUL I CHELTUIELI DE PERSONAL (cod 10.01+10.02+10.03)	10	54.582,00		14.027,00	14.055,00	13.948,00	12.552,00	56.800,00	58.600,00	60.450,00
TITLUL II BUNURI SI SERVICII (cod 20.01 la 20.06+20.09 la 20.16+20.18 la 20.25+20.27+20.30)	20	35.927,00		11.435,00	6.251,00	9.179,00	9.062,00	37.150,00	38.515,00	39.970,00
TITLUL III DOBANZI (cod 30.01 la 30.03)	30	2.400,00		600,00	600,00	600,00	600,00	2.200,00	2.000,00	1.800,00
Dobanzi aferente datoriei publice interne (cod 30.01.01+30.01.02)	3001	2.400,00		600,00	600,00	600,00	600,00			
Dobanzi aferente datoriei publice interne directe	300101	2.400,00		600,00	600,00	600,00	600,00			
TITLUL V FONDURI DE REZERVA (cod 50.04)	50	1.000,00			1.000,00			1.000,00	1.000,00	1.000,00
Fond de rezerva bugetara la dispozitia autoritatilor locale	5004	1.000,00			1.000,00					

Denumirea indicatorilor	Cod indicator	Buget 2016						Estimari		
		PREVEDERI ANUALE		PREVEDERI TRIMESTRIALE				2017	2018	2019
		TOTAL	din care credite bugetare destinate stingerii platilor restante	Trim. I	Trim. II	Trim. III	Trim. IV			
TITLUL VI TRANSFERURI INTRE UNITATI ALE ADMINISTRATIEI PUBLICE (cod 51.01)	51F	11.349,00		2.792,00	2.818,00	2.832,00	2.907,00	10.700,00	11.050,00	11.400,00
Transferuri curente (cod 51.01.01+51.01.03+51.01.05+51.01.14+51.01.15+51.01.24+51.01.26+51.01.31+51.01.39+51.01.46+51.01.49+51.01.60+51.01.61)	5101	11.349,00		2.792,00	2.818,00	2.832,00	2.907,00			
Transferuri catre institutii publice	510101	8.449,00		2.067,00	2.093,00	2.107,00	2.182,00			
Transferuri din bugetele locale pentru finantarea cheltuielilor curente din domeniul sanatatii	510146	2.000,00		500,00	500,00	500,00	500,00			
Transferuri din bugetele locale pentru finantarea camerelor agricole	510149	900,00		225,00	225,00	225,00	225,00			
TITLUL VII ALTE TRANSFERURI (cod 55.01+55.02)	55F	100,00			100,00			100,00	100,00	100,00
A. Transferuri interne (cod 55.01.18+ 55.01.54)	5501F	100,00			100,00					
Alte transferuri curente interne	550118	100,00			100,00					
TITLUL IX ASISTENTA SOCIALA (cod 57.02)	57	73.632,00		22.741,00	24.420,00	23.898,00	2.573,00	75.360,00	77.435,00	79.410,00
Ajutoare sociale (cod 57.02.01 la 57.02.04)	5702	73.632,00		22.741,00	24.420,00	23.898,00	2.573,00			
Ajutoare sociale in numerar	570201	64.553,00		20.075,00	21.575,00	22.789,00	114,00			
Ajutoare sociale in natura	570202	9.079,00		2.666,00	2.845,00	1.109,00	2.459,00			
TITLUL X ALTE CHELTUIELI (cod 59.01 + 59.02 + 59.08 +59.11 +59.12 +59.15 +59.17 +59.20+59.22 +59.25 +59.30+59.35)	59	6.721,00		1.281,00	2.880,00	1.280,00	1.280,00	6.750,00	7.000,00	7.250,00
Burse	5901									
Sustinerea cultelor	5912	1.200,00			1.200,00					
Contributii la salarizarea personalului neclerical	5915	5.121,00		1.281,00	1.280,00	1.280,00	1.280,00			
Sume destinate finantarii programelor sportive realizate de structurile sportive de drept privat	5920	200,00			200,00					
Actiuni cu caracter stiintific si social-cultural	5922	200,00			200,00					
OPERATIUNI FINANCIARE (cod 80+81)	79F	1.802,00		451,00	451,00	451,00	449,00	1.802,00	1.802,00	1.802,00
TITLUL XVI RAMBURSARI DE CREDITE (cod 81.01+81.02)	81F	1.802,00		451,00	451,00	451,00	449,00	1.802,00	1.802,00	1.802,00
Rambursari de credite externe (cod 81.01.01+81.01.02+81.01.05+81.01.06)	8101									
Rambursari de credite externe contractate de ordonatorii de credite	810101									
Rambursari de credite interne (cod 81.02.01+81.02.02+81.02.05)	8102	1.802,00		451,00	451,00	451,00	449,00			
Rambursari de credite aferente datoriei publice interne locale	810205	1.802,00		451,00	451,00	451,00	449,00			
SECTIUNEA DE DEZVOLTARE (cod 51+55+56+70+79+84)	D	28.299,00		14.634,00	5.588,00	4.146,00	3.931,00	12.386,00	12.558,00	12.553,00

Denumirea indicatorilor	Cod indicator	Buget 2016						Estimari		
		PREVEDERI ANUALE		PREVEDERI TRIMESTRIALE				2017	2018	2019
		TOTAL	din care credite bugetare destinate stingerii platilor restante	Trim. I	Trim. II	Trim. III	Trim. IV			
TITLUL VI TRANSFERURI INTRE UNITATI ALE ADMINISTRATIEI PUBLICE (cod 51.02)	51D	7.753,00		1.753,00	2.000,00	2.000,00	2.000,00	2.560,00	2.282,00	1.927,00
Transferuri de capital (cod 51.02.12+51.02.28+51.02.29)	5102	7.753,00		1.753,00	2.000,00	2.000,00	2.000,00			
Transferuri pentru finantarea investitiilor la spitale	510212									
Transferuri din bugetele locale pentru finantarea cheltuielilor de capital din domeniul sanatatii	510228	7.753,00		1.753,00	2.000,00	2.000,00	2.000,00			
TITLUL VII ALTE TRANSFERURI (cod 55.01)	55D	1.000,00		1.000,00						
A. Transferuri interne (cod 55.01.03+55.01.07 la 55.01.10+55.01.12+ 55.01.13 +55.01.15+55.01.28+55.01.42+55.01.56)	5501D	1.000,00		1.000,00						
Transferuri din bugetul local catre asociatiile de dezvoltare intercomunitara	550142	1.000,00		1.000,00						
Titlul VIII Proiecte cu finantare din Fonduri externe nerambursabile (FEN) postaderare (cod 56.01 la 56.05+cod 56.07 + 56.08 + 56.15 la 56.18 +56.25+56.27+56.28)	56	8.928,00		8.928,00						
Programe din Fondul European de Dezvoltare Regionala (FEDR) (56.01.01 la 56.01.03)	5601	8.928,00		8.928,00						
CHELTUIELI DE CAPITAL (cod 71+72+75)	70	4.692,00		1.470,00	2.107,00	665,00	450,00	3.900,00	4.350,00	4.700,00
TITLUL XII ACTIVE NEFINANCIARE (cod 71.01 + 71.03)	71	4.692,00		1.470,00	2.107,00	665,00	450,00	3.900,00	4.350,00	4.700,00
Active fixe (cod 71.01.01 la 71.01.03+71.01.30)	7101	4.692,00		1.470,00	2.107,00	665,00	450,00			
Constructii	710101	2.989,00		1.111,00	943,00	635,00	300,00			
Masini, echipamente si mijloace de transport	710102	50,00			50,00					
Mobilier, aparatura birotica si alte active corporale	710103	345,00		145,00	20,00	30,00	150,00			
Alte active fixe	710130	1.308,00		214,00	1.094,00					
OPERATIUNI FINANCIARE (cod 81)	79D	5.926,00		1.483,00	1.481,00	1.481,00	1.481,00	5.926,00	5.926,00	5.926,00
TITLUL XVI RAMBURSARI DE CREDITE (cod 81.04)	81D	5.926,00		1.483,00	1.481,00	1.481,00	1.481,00	5.926,00	5.926,00	5.926,00
Rambursarea imprumuturilor contractate pentru finantarea proiectelor cu finantare UE	8104	5.926,00		1.483,00	1.481,00	1.481,00	1.481,00			
TITLUL VI TRANSFERURI INTRE UNITATI ALE ADMINISTRATIEI PUBLICE (cod 51.01+51.02)	51	19.102,00		4.545,00	4.818,00	4.832,00	4.907,00	13.260,00	13.332,00	13.327,00
TITLUL VII ALTE TRANSFERURI (cod 55.01)	55	1.100,00		1.000,00	100,00			100,00	100,00	100,00
TITLUL VII ALTE TRANSFERURI (cod 55.01)	5501	1.100,00		1.000,00	100,00			100,00	100,00	100,00
OPERATIUNI FINANCIARE (cod 81)	79	7.728,00		1.934,00	1.932,00	1.932,00	1.930,00	7.728,00	7.728,00	7.728,00
TITLUL XVI RAMBURSARI DE CREDITE	81	7.728,00		1.934,00	1.932,00	1.932,00	1.930,00	7.728,00	7.728,00	7.728,00

Denumirea indicatorilor	Cod indicator	Buget 2016						Estimari		
		PREVEDERI ANUALE		PREVEDERI TRIMESTRIALE				2017	2018	2019
		TOTAL	din care credite bugetare destinate stingerii platilor restante	Trim. I	Trim. II	Trim. III	Trim. IV			
A. CHELTUIELILE CURENTE (10+20+30+40+50+51+55+56+57+59)	01	203.392,00		64.557,00	54.124,00	53.737,00	30.974,00	192.620,00	197.982,00	203.307,00
Partea I-a SERVICII PUBLICE GENERALE (cod 51.02+54.02+55.02+56.02)	5002	23.449,00		5.824,00	6.486,00	5.544,00	5.595,00	22.876,00	23.221,00	23.566,00
Autoritati publice si actiuni externe (cod 51.02.01)	5102	18.279,00		4.907,00	4.057,00	4.639,00	4.676,00	18.326,00	18.826,00	19.326,00
TOTAL CHELTUIELI (SECTIUNEA DE FUNCTIONARE+SECTIUNEA DE DEZVOLTARE)		18.279,00		4.907,00	4.057,00	4.639,00	4.676,00	18.326,00	18.826,00	19.326,00
SECTIUNEA DE FUNCTIONARE (cod 01+79+85)	F	12.099,00		3.220,00	2.526,00	3.158,00	3.195,00	12.000,00	12.350,00	12.700,00
CHELTUIELI CURENTE (cod 10+20+30+40+50+51SF+55SF+57+59)	01F	12.099,00		3.220,00	2.526,00	3.158,00	3.195,00	12.000,00	12.350,00	12.700,00
TITLUL I CHELTUIELI DE PERSONAL (cod 10.01+10.02+10.03)	10	6.400,00		1.611,00	1.610,00	1.601,00	1.578,00	6.600,00	6.800,00	7.000,00
TITLUL II BUNURI SI SERVICII (cod 20.01 la 20.06+20.09 la 20.16+20.18 la 20.25+20.27+20.30)	20	5.699,00		1.609,00	916,00	1.557,00	1.617,00	5.400,00	5.550,00	5.700,00
SECTIUNEA DE DEZVOLTARE (cod 51+55+56+70+79+84)	D	6.180,00		1.687,00	1.531,00	1.481,00	1.481,00	6.326,00	6.476,00	6.626,00
CHELTUIELI DE CAPITAL (cod 71+72+75)	70	254,00		204,00	50,00			400,00	550,00	700,00
TITLUL XII ACTIVE NEFINANCIARE (cod 71.01 + 71.03)	71	254,00		204,00	50,00			400,00	550,00	700,00
Active fixe (cod 71.01.01 la 71.01.03+71.01.30)	7101	254,00		204,00	50,00					
Constructii	710101									
Masini, echipamente si mijloace de transport	710102	50,00			50,00					
Alte active fixe	710130	204,00		204,00						
OPERATIUNI FINANCIARE (cod 81)	79D	5.926,00		1.483,00	1.481,00	1.481,00	1.481,00	5.926,00	5.926,00	5.926,00
TITLUL XVI RAMBURSARI DE CREDITE (cod 81.04)	81D	5.926,00		1.483,00	1.481,00	1.481,00	1.481,00	5.926,00	5.926,00	5.926,00
Rambursarea imprumuturilor contractate pentru finantarea proiectelor cu finantare UE	8104	5.926,00		1.483,00	1.481,00	1.481,00	1.481,00			
OPERATIUNI FINANCIARE (cod 81)	79	5.926,00		1.483,00	1.481,00	1.481,00	1.481,00	5.926,00	5.926,00	5.926,00
TITLUL XVI RAMBURSARI DE CREDITE	81	5.926,00		1.483,00	1.481,00	1.481,00	1.481,00	5.926,00	5.926,00	5.926,00
A. CHELTUIELILE CURENTE (10+20+30+40+50+51+55+56+57+59)	01	12.099,00		3.220,00	2.526,00	3.158,00	3.195,00	12.000,00	12.350,00	12.700,00
Autoritati executive si legislative (cod 51.02.01.03)	510201	18.279,00		4.907,00	4.057,00	4.639,00	4.676,00	18.326,00	18.826,00	19.326,00
Autoritati executive	51020103	18.279,00		4.907,00	4.057,00	4.639,00	4.676,00	18.326,00	18.826,00	19.326,00
Alte servicii publice generale (cod 54.02.05 la 54.02.07+54.02.10+54.02.50)	5402	2.735,00		315,00	1.798,00	304,00	318,00	2.320,00	2.370,00	2.420,00

Denumirea indicatorilor	Cod indicator	Buget 2016						Estimari		
		PREVEDERI ANUALE		PREVEDERI TRIMESTRIALE				2017	2018	2019
		TOTAL	din care credite bugetare destinate stingerii platilor restante	Trim. I	Trim. II	Trim. III	Trim. IV			
TOTAL CHELTUIELI (SECTIUNEA DE FUNCTIONARE+SECTIUNEA DE DEZVOLTARE)		2.735,00		315,00	1.798,00	304,00	318,00	2.320,00	2.370,00	2.420,00
SECTIUNEA DE FUNCTIONARE (cod 01+79+85)	F	2.735,00		315,00	1.798,00	304,00	318,00	2.320,00	2.370,00	2.420,00
CHELTUIELI CURENTE (cod 10+20+30+40+50+51SF+55SF+57+59)	01F	2.735,00		315,00	1.798,00	304,00	318,00	2.320,00	2.370,00	2.420,00
TITLUL I CHELTUIELI DE PERSONAL (cod 10.01+10.02+10.03)	10	120,00			120,00					
TITLUL II BUNURI SI SERVICII (cod 20.01 la 20.06+20.09 la 20.16+20.18 la 20.25+20.27+20.30)	20	380,00		3,00	373,00	2,00	2,00	20,00	20,00	20,00
TITLUL V FONDURI DE REZERVA (cod 50.04)	50	1.000,00			1.000,00			1.000,00	1.000,00	1.000,00
Fond de rezerva bugetara la dispozitia autoritatilor locale	5004	1.000,00			1.000,00					
TITLUL VI TRANSFERURI INTRE UNITATI ALE ADMINISTRATIEI PUBLICE (cod 51.01)	51F	1.235,00		312,00	305,00	302,00	316,00	1.300,00	1.350,00	1.400,00
Transferuri curente (cod 51.01.01+51.01.03+51.01.05+51.01.14+51.01.15 +51.01.24+51.01.26+51.01.31+51.01.39 + 51.01.46+51.01.49+51.01.60+51.01.61)	5101	1.235,00		312,00	305,00	302,00	316,00			
Transferuri catre institutii publice	510101	1.235,00		312,00	305,00	302,00	316,00			
TITLUL VI TRANSFERURI INTRE UNITATI ALE ADMINISTRATIEI PUBLICE (cod 51.01+51.02)	51	1.235,00		312,00	305,00	302,00	316,00	1.300,00	1.350,00	1.400,00
A. CHELTUIELILE CURENTE (10+20+30+40+50+51+55+56+57+59)	01	2.735,00		315,00	1.798,00	304,00	318,00	2.320,00	2.370,00	2.420,00
Fond de rezerva bugetara la dispozitia autoritatilor locale	540205	1.000,00			1.000,00			1.000,00	1.000,00	1.000,00
Servicii publice comunitare de evidenta a persoanelor	540210	1.235,00		312,00	305,00	302,00	316,00	1.300,00	1.350,00	1.400,00
Alte servicii publice generale	540250	500,00		3,00	493,00	2,00	2,00	20,00	20,00	20,00
Tranzactii privind datoria publica si imprumuturi	5502	2.435,00		602,00	631,00	601,00	601,00	2.230,00	2.025,00	1.820,00
TOTAL CHELTUIELI (SECTIUNEA DE FUNCTIONARE+SECTIUNEA DE DEZVOLTARE)		2.435,00		602,00	631,00	601,00	601,00	2.230,00	2.025,00	1.820,00
SECTIUNEA DE FUNCTIONARE (cod 01+79+85)	F	2.435,00		602,00	631,00	601,00	601,00	2.230,00	2.025,00	1.820,00
CHELTUIELI CURENTE (cod 10+20+30+40+50+51SF+55SF+57+59)	01F	2.435,00		602,00	631,00	601,00	601,00	2.230,00	2.025,00	1.820,00
TITLUL II BUNURI SI SERVICII (cod 20.01 la 20.06+20.09 la 20.16+20.18 la 20.25+20.27+20.30)	20	35,00		2,00	31,00	1,00	1,00	30,00	25,00	20,00

Denumirea indicatorilor	Cod indicator	Buget 2016						Estimari		
		PREVEDERI ANUALE		PREVEDERI TRIMESTRIALE				2017	2018	2019
		TOTAL	din care credite bugetare destinate stingerii platilor restante	Trim. I	Trim. II	Trim. III	Trim. IV			
TITLUL III DOBANZI (cod 30.01 la 30.03)	30	2.400,00		600,00	600,00	600,00	600,00	2.200,00	2.000,00	1.800,00
Dobanzi aferente datoriei publice interne (cod 30.01.01+30.01.02)	3001	2.400,00		600,00	600,00	600,00	600,00			
Dobanzi aferente datoriei publice interne directe	300101	2.400,00		600,00	600,00	600,00	600,00			
A. CHELTUIELILE CURENTE (10+20+30+40+50+51+55+56+57+59)	01	2.435,00		602,00	631,00	601,00	601,00	2.230,00	2.025,00	1.820,00
Partea a II-a APARARE, ORDINE PUBLICA SI SIGURANTA NATIONALA (cod 60.02+61.02)	5902	2.055,00		1.185,00	236,00	271,00	363,00	860,00	880,00	900,00
Aparare (cod 60.02.02)	6002	512,00		100,00	126,00	171,00	115,00	480,00	490,00	500,00
TOTAL CHELTUIELI (SECTIUNEA DE FUNCTIONARE+SECTIUNEA DE DEZVOLTARE)		512,00		100,00	126,00	171,00	115,00	480,00	490,00	500,00
SECTIUNEA DE FUNCTIONARE (cod 01+79+85)	F	472,00		100,00	116,00	141,00	115,00	480,00	490,00	500,00
CHELTUIELI CURENTE (cod 10+20+30+40+50+51SF+55SF+57+59)	01F	472,00		100,00	116,00	141,00	115,00	480,00	490,00	500,00
TITLUL II BUNURI SI SERVICII (cod 20.01 la 20.06+20.09 la 20.16+20.18 la 20.25+20.27+20.30)	20	472,00		100,00	116,00	141,00	115,00	480,00	490,00	500,00
SECTIUNEA DE DEZVOLTARE (cod 51+55+56+70+79+84)	D	40,00			10,00	30,00				
CHELTUIELI DE CAPITAL (cod 71+72+75)	70	40,00			10,00	30,00				
TITLUL XII ACTIVE NEFINANCIARE (cod 71.01 + 71.03)	71	40,00			10,00	30,00				
Active fixe (cod 71.01.01 la 71.01.03+71.01.30)	7101	40,00			10,00	30,00				
Mobilier, aparatura birotica si alte active corporale	710103	30,00				30,00				
Alte active fixe	710130	10,00			10,00					
A. CHELTUIELILE CURENTE (10+20+30+40+50+51+55+56+57+59)	01	472,00		100,00	116,00	141,00	115,00	480,00	490,00	500,00
Aparare nationala	600202	512,00		100,00	126,00	171,00	115,00	480,00	490,00	500,00
Ordine publica si siguranta nationala (cod 61.02.03+61.02.05+61.02.50)	6102	1.543,00		1.085,00	110,00	100,00	248,00	380,00	390,00	400,00
TOTAL CHELTUIELI (SECTIUNEA DE FUNCTIONARE+SECTIUNEA DE DEZVOLTARE)		1.543,00		1.085,00	110,00	100,00	248,00	380,00	390,00	400,00
SECTIUNEA DE FUNCTIONARE (cod 01+79+85)	F	373,00		85,00	90,00	100,00	98,00	380,00	390,00	400,00
CHELTUIELI CURENTE (cod 10+20+30+40+50+51SF+55SF+57+59)	01F	373,00		85,00	90,00	100,00	98,00	380,00	390,00	400,00
TITLUL II BUNURI SI SERVICII (cod 20.01 la	20	373,00		85,00	90,00	100,00	98,00	380,00	390,00	400,00

Denumirea indicatorilor	Cod indicator	Buget 2016						Estimari		
		PREVEDERI ANUALE		PREVEDERI TRIMESTRIALE				2017	2018	2019
		TOTAL	din care credite bugetare destinate stingerii platilor restante	Trim. I	Trim. II	Trim. III	Trim. IV			
20.06+20.09 la 20.16+20.18 la 20.25+20.27+20.30)										
SECTIUNEA DE DEZVOLTARE (cod 51+55+56+70+79+84)	D	1.170,00		1.000,00	20,00		150,00			
TITLUL VII ALTE TRANSFERURI (cod 55.01)	55D	1.000,00		1.000,00						
A. Transferuri interne (cod 55.01.03+55.01.07 la 55.01.10+55.01.12+ 55.01.13 +55.01.15+55.01.28+55.01.42+55.01.56)	5501D	1.000,00		1.000,00						
Transferuri din bugetul local catre asociatiile de dezvoltare intercomunitara	550142	1.000,00		1.000,00						
CHELTUIELI DE CAPITAL (cod 71+72+75)	70	170,00			20,00		150,00			
TITLUL XII ACTIVE NEFINANCIARE (cod 71.01 + 71.03)	71	170,00			20,00		150,00			
Active fixe (cod 71.01.01 la 71.01.03+71.01.30)	7101	170,00			20,00		150,00			
Mobilier, aparatura birotica si alte active corporale	710103	170,00			20,00		150,00			
TITLUL VII ALTE TRANSFERURI (cod 55.01)	55	1.000,00		1.000,00						
TITLUL VII ALTE TRANSFERURI (cod 55.01)	5501	1.000,00		1.000,00						
A. CHELTUIELILE CURENTE (10+20+30+40+50+51+55+56+57+59)	01	1.373,00		1.085,00	90,00	100,00	98,00	380,00	390,00	400,00
Protectie civila si protectia contra incendiilor (protectie civila nonmilitara)	610205	1.543,00		1.085,00	110,00	100,00	248,00	380,00	390,00	400,00
Invatamant (cod 65.02.03 la 65.02.05+65.02.07+65.02.11+65.02.50)	6502	18.366,00		5.090,00	5.260,00	3.414,00	4.602,00	19.110,00	19.845,00	20.630,00
TOTAL CHELTUIELI (SECTIUNEA DE FUNCTIONARE+SECTIUNEA DE DEZVOLTARE)		18.366,00		5.090,00	5.260,00	3.414,00	4.602,00	19.110,00	19.845,00	20.630,00
SECTIUNEA DE FUNCTIONARE (cod 01+79+85)	F	18.366,00		5.090,00	5.260,00	3.414,00	4.602,00	19.110,00	19.845,00	20.630,00
CHELTUIELI CURENTE (cod 10+20+30+40+50+51SF+55SF+57+59)	01F	18.366,00		5.090,00	5.260,00	3.414,00	4.602,00	19.110,00	19.845,00	20.630,00
TITLUL I CHELTUIELI DE PERSONAL (cod 10.01+10.02+10.03)	10	8.597,00		2.274,00	2.165,00	2.155,00	2.003,00	9.150,00	9.700,00	10.300,00
TITLUL II BUNURI SI SERVICII (cod 20.01 la 20.06+20.09 la 20.16+20.18 la 20.25+20.27+20.30)	20	590,00		150,00	150,00	150,00	140,00	620,00	650,00	680,00
TITLUL VII ALTE TRANSFERURI (cod 55.01+ 55.02)	55F	100,00			100,00			100,00	100,00	100,00
A. Transferuri interne (cod 55.01.18+ 55.01.54)	5501F	100,00			100,00					
Alte transferuri curente interne	550118	100,00			100,00					
TITLUL IX ASISTENTA SOCIALA (cod 57.02)	57	9.079,00		2.666,00	2.845,00	1.109,00	2.459,00	9.240,00	9.395,00	9.550,00

Denumirea indicatorilor	Cod indicator	Buget 2016						Estimari		
		PREVEDERI ANUALE		PREVEDERI TRIMESTRIALE				2017	2018	2019
		TOTAL	din care credite bugetare destinate stingerii platilor restante	Trim. I	Trim. II	Trim. III	Trim. IV			
Transferuri din bugetele locale pentru finantarea cheltuielilor de capital din domeniul sanatatii	510228	7.753,00		1.753,00	2.000,00	2.000,00	2.000,00			
TITLUL VI TRANSFERURI INTRE UNITATI ALE ADMINISTRATIEI PUBLICE (cod 51.01+51.02)	51	9.753,00		2.253,00	2.500,00	2.500,00	2.500,00	3.560,00	3.282,00	2.927,00
A. CHELTUIELILE CURENTE (10+20+30+40+50+51+55+56+57+59)	01	9.753,00		2.253,00	2.500,00	2.500,00	2.500,00	3.560,00	3.282,00	2.927,00
Servicii medicale in unitati sanitare cu paturi (cod 66.02.06.01+66.02.06.03)	660206	9.753,00		2.253,00	2.500,00	2.500,00	2.500,00	3.560,00	3.282,00	2.927,00
Spitale generale	66020601	9.753,00		2.253,00	2.500,00	2.500,00	2.500,00	3.560,00	3.282,00	2.927,00
Cultura, recreere si religie (cod 67.02.03+67.02.05+67.02.06+67.02.50)	6702	15.898,00		3.486,00	5.251,00	3.545,00	3.616,00	16.080,00	16.640,00	17.200,00
TOTAL CHELTUIELI (SECTIUNEA DE FUNCTIONARE+SECTIUNEA DE DEZVOLTARE)		15.898,00		3.486,00	5.251,00	3.545,00	3.616,00	16.080,00	16.640,00	17.200,00
SECTIUNEA DE FUNCTIONARE (cod 01+79+85)	F	15.755,00		3.476,00	5.118,00	3.545,00	3.616,00	16.080,00	16.640,00	17.200,00
CHELTUIELI CURENTE (cod 10+20+30+40+50+51SF+55SF+57+59)	01F	15.755,00		3.476,00	5.118,00	3.545,00	3.616,00	16.080,00	16.640,00	17.200,00
TITLUL I CHELTUIELI DE PERSONAL (cod 10.01+10.02+10.03)	10	1.400,00		350,00	330,00	360,00	360,00	1.450,00	1.500,00	1.550,00
TITLUL II BUNURI SI SERVICII (cod 20.01 la 20.06+20.09 la 20.16+20.18 la 20.25+20.27+20.30)	20	420,00		90,00	120,00	100,00	110,00	430,00	440,00	450,00
TITLUL VI TRANSFERURI INTRE UNITATI ALE ADMINISTRATIEI PUBLICE (cod 51.01)	51F	7.214,00		1.755,00	1.788,00	1.805,00	1.866,00	7.450,00	7.700,00	7.950,00
Transferuri curente (cod 51.01.01+51.01.03+51.01.05+51.01.14+51.01.15 +51.01.24+51.01.26+51.01.31+51.01.39 + 51.01.46+51.01.49+51.01.60+51.01.61)	5101	7.214,00		1.755,00	1.788,00	1.805,00	1.866,00			
Transferuri catre institutii publice	510101	7.214,00		1.755,00	1.788,00	1.805,00	1.866,00			
TITLUL X ALTE CHELTUIELI (cod 59.01 + 59.02 + 59.08 +59.11 +59.12 +59.15 +59.17 +59.20+59.22 +59.25 +59.30+59.35)	59	6.721,00		1.281,00	2.880,00	1.280,00	1.280,00	6.750,00	7.000,00	7.250,00
Burse	5901									
Sustinerea cultelor	5912	1.200,00			1.200,00					
Contributii la salarizarea personalului neclerical	5915	5.121,00		1.281,00	1.280,00	1.280,00	1.280,00			
Sume destinate finantarii programelor sportive realizate de structurile sportive de drept privat	5920	200,00			200,00					
Actiuni cu caracter stiintific si social-cultural	5922	200,00			200,00					
SECTIUNEA DE DEZVOLTARE (cod 51+55+56+70+79+84)	D	143,00		10,00	133,00					
CHELTUIELI DE CAPITAL (cod 71+72+75)	70	143,00		10,00	133,00					

Denumirea indicatorilor	Cod indicator	Buget 2016						Estimari		
		PREVEDERI ANUALE		PREVEDERI TRIMESTRIALE				2017	2018	2019
		TOTAL	din care credite bugetare destinate stingerii platilor restante	Trim. I	Trim. II	Trim. III	Trim. IV			
TITLUL XII ACTIVE NEFINANCIARE (cod 71.01 + 71.03)	71	143,00		10,00	133,00					
Active fixe (cod 71.01.01 la 71.01.03+71.01.30)	7101	143,00		10,00	133,00					
Constructii	710101	133,00			133,00					
Alte active fixe	710130	10,00		10,00						
TITLUL VI TRANSFERURI INTRE UNITATI ALE ADMINISTRATIEI PUBLICE (cod 51.01+51.02)	51	7.214,00		1.755,00	1.788,00	1.805,00	1.866,00	7.450,00	7.700,00	7.950,00
A. CHELTUIELILE CURENTE (10+20+30+40+50+51+55+56+57+59)	01	15.755,00		3.476,00	5.118,00	3.545,00	3.616,00	16.080,00	16.640,00	17.200,00
Servicii culturale (cod 67.02.03.02 la 67.02.03.08+67.02.03.12+67.02.03.30)	670203	9.177,00		2.205,00	2.371,00	2.265,00	2.336,00	9.330,00	9.640,00	9.950,00
Biblioteci publice comunale, orasenesti, municipale	67020302	1.830,00		450,00	450,00	460,00	470,00	1.880,00	1.940,00	2.000,00
Muzee	67020303	1.679,00		380,00	523,00	390,00	386,00	1.600,00	1.650,00	1.700,00
Instituti publice de spectacole si concerte	67020304	3.600,00		870,00	880,00	900,00	950,00	3.700,00	3.800,00	3.900,00
Scoli populare de arta si meserii	67020305	1.454,00		350,00	365,00	365,00	374,00	1.500,00	1.550,00	1.600,00
Centre pentru conservarea si promovarea culturii traditionale	67020308	614,00		155,00	153,00	150,00	156,00	650,00	700,00	750,00
Servicii recreative si sportive (cod 67.02.05.01 la 67.02.05.03)	670205	200,00			200,00			250,00	300,00	350,00
Sport	67020501	200,00			200,00			250,00	300,00	350,00
Servicii religioase	670206	6.321,00		1.281,00	2.480,00	1.280,00	1.280,00	6.300,00	6.500,00	6.700,00
Alte servicii in domeniile culturii, recreerii si religiei	670250	200,00			200,00			200,00	200,00	200,00
Asigurari si asistenta sociala (cod 68.02.04+68.02.05+68.02.06+68.02.10+68.02.11+68.02.12+ 68.02.15+68.02.50)	6802	118.403,00		35.908,00	32.860,00	36.249,00	13.386,00	122.010,00	125.390,00	128.660,00
TOTAL CHELTUIELI (SECTIUNEA DE FUNCTIONARE+SECTIUNEA DE DEZVOLTARE)		118.403,00		35.908,00	32.860,00	36.249,00	13.386,00	122.010,00	125.390,00	128.660,00
SECTIUNEA DE FUNCTIONARE (cod 01+79+85)	F	118.258,00		35.763,00	32.860,00	36.249,00	13.386,00	122.010,00	125.390,00	128.660,00
CHELTUIELI CURENTE (cod 10+20+30+40+50+51SF+55SF+57+59)	01F	118.258,00		35.763,00	32.860,00	36.249,00	13.386,00	122.010,00	125.390,00	128.660,00
TITLUL I CHELTUIELI DE PERSONAL (cod 10.01+10.02+10.03)	10	38.065,00		9.792,00	9.830,00	9.832,00	8.611,00	39.600,00	40.600,00	41.600,00
TITLUL II BUNURI SI SERVICII (cod 20.01 la 20.06+20.09 la 20.16+20.18 la 20.25+20.27+20.30)	20	15.640,00		5.896,00	1.455,00	3.628,00	4.661,00	16.290,00	16.750,00	17.200,00
TITLUL IX ASISTENTA SOCIALA (cod 57.02)	57	64.553,00		20.075,00	21.575,00	22.789,00	114,00	66.120,00	68.040,00	69.860,00

Denumirea indicatorilor	Cod indicator	Buget 2016						Estimari		
		PREVEDERI ANUALE		PREVEDERI TRIMESTRIALE				2017	2018	2019
		TOTAL	din care credite bugetare destinate stingerii platilor restante	Trim. I	Trim. II	Trim. III	Trim. IV			
Ajutoare sociale (cod 57.02.01 la 57.02.04)	5702	64.553,00		20.075,00	21.575,00	22.789,00	114,00			
Ajutoare sociale in numerar	570201	64.553,00		20.075,00	21.575,00	22.789,00	114,00			
SECTIUNEA DE DEZVOLTARE (cod 51+55+56+70+79+84)	D	145,00		145,00						
CHELTUIELI DE CAPITAL (cod 71+72+75)	70	145,00		145,00						
TITLUL XII ACTIVE NEFINANCIARE (cod 71.01 + 71.03)	71	145,00		145,00						
Active fixe (cod 71.01.01 la 71.01.03+71.01.30)	7101	145,00		145,00						
Mobilier, aparatura birotica si alte active corporale	710103	145,00		145,00						
A. CHELTUIELILE CURENTE (10+20+30+40+50+51+55+56+57+59)	01	118.258,00		35.763,00	32.860,00	36.249,00	13.386,00	122.010,00	125.390,00	128.660,00
Asistenta acordata persoanelor in varsta	680204	17.945,00		5.275,00	3.725,00	4.500,00	4.445,00	18.300,00	18.800,00	19.300,00
Asistenta sociala in caz de boli si invaliditati (cod 68.02.05.02)	680205	66.093,00		20.533,00	22.035,00	23.249,00	276,00	67.690,00	69.650,00	71.500,00
Asistenta sociala in caz de invaliditate	68020502	66.093,00		20.533,00	22.035,00	23.249,00	276,00	67.690,00	69.650,00	71.500,00
Asistenta sociala pentru familie si copii	680206	34.365,00		10.100,00	7.100,00	8.500,00	8.665,00	36.020,00	36.940,00	37.860,00
Partea a IV-a SERVICII SI DEZVOLTARE PUBLICA, LOCUINTE, MEDIU SI APE (cod 70.02+74.02)	6902	8.928,00		8.928,00						
Protectia mediului (cod 74.02.03+74.02.05+74.02.06)	7402	8.928,00		8.928,00						
TOTAL CHELTUIELI (SECTIUNEA DE FUNCTIONARE+SECTIUNEA DE DEZVOLTARE)		8.928,00		8.928,00						
SECTIUNEA DE DEZVOLTARE (cod 51+55+56+70+79+84)	D	8.928,00		8.928,00						
Titlul VIII Proiecte cu finantare din Fonduri externe nerambursabile (FEN) postaderare (cod 56.01 la 56.05+cod 56.07 + 56.08 + 56.15 la 56.18 +56.25+56.27+56.28)	56	8.928,00		8.928,00						
Programe din Fondul European de Dezvoltare Regionala (FEDR) (56.01.01 la 56.01.03)	5601	8.928,00		8.928,00						
A. CHELTUIELILE CURENTE (10+20+30+40+50+51+55+56+57+59)	01	8.928,00		8.928,00						
Salubritate si gestiunea deseurilor (cod 74.02.05.01+74.02.05.02)	740205	8.928,00		8.928,00						
Colectarea, tratarea si distrugerea deseurilor	74020502	8.928,00		8.928,00						
Partea a V-a ACTIUNI ECONOMICE (cod 80.02+81.02+83.02+84.02+87.02)	7902	18.960,00		5.287,00	5.570,00	4.811,00	3.292,00	19.752,00	20.802,00	21.852,00

Denumirea indicatorilor	Cod indicator	Buget 2016						Estimari		
		PREVEDERI ANUALE		PREVEDERI TRIMESTRIALE				2017	2018	2019
		TOTAL	din care credite bugetare destinate stingerii platilor restante	Trim. I	Trim. II	Trim. III	Trim. IV			
Actiuni generale economice, comerciale si de munca (cod 80.02.01+80.02.02)	8002	779,00			779,00					
TOTAL CHELTUIELI (SECTIUNEA DE FUNCTIONARE+SECTIUNEA DE DEZVOLTARE)		779,00			779,00					
SECTIUNEA DE DEZVOLTARE (cod 51+55+56+70+79+84)	D	779,00			779,00					
CHELTUIELI DE CAPITAL (cod 71+72+75)	70	779,00			779,00					
TITLUL XII ACTIVE NEFINANCIARE (cod 71.01 + 71.03)	71	779,00			779,00					
Active fixe (cod 71.01.01 la 71.01.03+71.01.30)	7101	779,00			779,00					
Alte active fixe	710130	779,00			779,00					
Actiuni generale economice si comerciale (cod 80.02.01.06 + 80.02.01.09 + 80.02.01.10 +80.02.01.30)	800201	779,00			779,00					
Programe de dezvoltare regionala si sociala	80020110	779,00			779,00					
Agricultura, silvicultura, piscicultura si vanatoare (cod 83.02.03+83.02.50)	8302	900,00		225,00	225,00	225,00	225,00	950,00	1.000,00	1.050,00
TOTAL CHELTUIELI (SECTIUNEA DE FUNCTIONARE+SECTIUNEA DE DEZVOLTARE)		900,00		225,00	225,00	225,00	225,00	950,00	1.000,00	1.050,00
SECTIUNEA DE FUNCTIONARE (cod 01+79+85)	F	900,00		225,00	225,00	225,00	225,00	950,00	1.000,00	1.050,00
CHELTUIELI CURENTE (cod 10+20+30+40+50+51SF+55SF+57+59)	01F	900,00		225,00	225,00	225,00	225,00	950,00	1.000,00	1.050,00
TITLUL VI TRANSFERURI INTRE UNITATI ALE ADMINISTRATIEI PUBLICE (cod 51.01)	51F	900,00		225,00	225,00	225,00	225,00	950,00	1.000,00	1.050,00
Transferuri curente (cod 51.01.01+51.01.03+51.01.05+51.01.14+51.01.15 +51.01.24+51.01.26+51.01.31+51.01.39 + 51.01.46+51.01.49+51.01.60+51.01.61)	5101	900,00		225,00	225,00	225,00	225,00			
Transferuri catre institutii publice	510101									
Transferuri din bugetele locale pentru finantarea camerelor agricole	510149	900,00		225,00	225,00	225,00	225,00			
TITLUL VI TRANSFERURI INTRE UNITATI ALE ADMINISTRATIEI PUBLICE (cod 51.01+51.02)	51	900,00		225,00	225,00	225,00	225,00	950,00	1.000,00	1.050,00
A. CHELTUIELILE CURENTE (10+20+30+40+50+51+55+56+57+59)	01	900,00		225,00	225,00	225,00	225,00	950,00	1.000,00	1.050,00
Agricultura (cod 83.02.03.03+83.02.03.07+83.02.03.30)	830203	900,00		225,00	225,00	225,00	225,00	950,00	1.000,00	1.050,00
Camere agricole	83020307	900,00		225,00	225,00	225,00	225,00	950,00	1.000,00	1.050,00

Denumirea indicatorilor	Cod indicator	Buget 2016						Estimari		
		PREVEDERI ANUALE		PREVEDERI TRIMESTRIALE				2017	2018	2019
		TOTAL	din care credite bugetare destinate stingerii platilor restante	Trim. I	Trim. II	Trim. III	Trim. IV			
Transporturi (cod 84.02.03+84.02.04+84.02.06+84.02.50)	8402	17.281,00		5.062,00	4.566,00	4.586,00	3.067,00	18.802,00	19.802,00	20.802,00
TOTAL CHELTUIELI (SECTIUNEA DE FUNCTIONARE+SECTIUNEA DE DEZVOLTARE)		17.281,00		5.062,00	4.566,00	4.586,00	3.067,00	18.802,00	19.802,00	20.802,00
SECTIUNEA DE FUNCTIONARE (cod 01+79+85)	F	14.120,00		3.951,00	3.451,00	3.951,00	2.767,00	15.302,00	16.002,00	16.802,00
CHELTUIELI CURENTE (cod 10+20+30+40+50+51SF+55SF+57+59)	01F	12.318,00		3.500,00	3.000,00	3.500,00	2.318,00	13.500,00	14.200,00	15.000,00
TITLUL II BUNURI SI SERVICII (cod 20.01 la 20.06+20.09 la 20.16+20.18 la 20.25+20.27+20.30)	20	12.318,00		3.500,00	3.000,00	3.500,00	2.318,00	13.500,00	14.200,00	15.000,00
OPERATIUNI FINANCIARE (cod 80+81)	79F	1.802,00		451,00	451,00	451,00	449,00	1.802,00	1.802,00	1.802,00
TITLUL XVI RAMBURSARI DE CREDITE (cod 81.01+81.02)	81F	1.802,00		451,00	451,00	451,00	449,00	1.802,00	1.802,00	1.802,00
Rambursari de credite externe (cod 81.01.01+81.01.02+81.01.05+81.01.06)	8101									
Rambursari de credite externe contractate de ordonatorii de credite	810101									
Rambursari de credite interne (cod 81.02.01+81.02.02+81.02.05)	8102	1.802,00		451,00	451,00	451,00	449,00			
Rambursari de credite aferente datoriei publice interne locale	810205	1.802,00		451,00	451,00	451,00	449,00			
SECTIUNEA DE DEZVOLTARE (cod 51+55+56+70+79+84)	D	3.161,00		1.111,00	1.115,00	635,00	300,00	3.500,00	3.800,00	4.000,00
CHELTUIELI DE CAPITAL (cod 71+72+75)	70	3.161,00		1.111,00	1.115,00	635,00	300,00	3.500,00	3.800,00	4.000,00
TITLUL XII ACTIVE NEFINANCIARE (cod 71.01 + 71.03)	71	3.161,00		1.111,00	1.115,00	635,00	300,00	3.500,00	3.800,00	4.000,00
Active fixe (cod 71.01.01 la 71.01.03+71.01.30)	7101	3.161,00		1.111,00	1.115,00	635,00	300,00			
Constructii	710101	2.856,00		1.111,00	810,00	635,00	300,00			
Alte active fixe	710130	305,00			305,00					
OPERATIUNI FINANCIARE (cod 81)	79	1.802,00		451,00	451,00	451,00	449,00	1.802,00	1.802,00	1.802,00
TITLUL XVI RAMBURSARI DE CREDITE	81	1.802,00		451,00	451,00	451,00	449,00	1.802,00	1.802,00	1.802,00
A. CHELTUIELILE CURENTE (10+20+30+40+50+51+55+56+57+59)	01	12.318,00		3.500,00	3.000,00	3.500,00	2.318,00	13.500,00	14.200,00	15.000,00
Transport rutier (cod 84.02.03.01 la 84.02.03.03)	840203	17.281,00		5.062,00	4.566,00	4.586,00	3.067,00	18.802,00	19.802,00	20.802,00
Drumuri si poduri	84020301	17.281,00		5.062,00	4.566,00	4.586,00	3.067,00	18.802,00	19.802,00	20.802,00
DEFICIT 1) 99.02.96 + 99.02.97	9902	13.679,00		3.236,00	3.481,00	3.481,00	3.481,00			
Deficitul sectiunii de dezvoltare	990297	13.679,00		3.236,00	3.481,00	3.481,00	3.481,00			

Denumirea indicatorilor	Cod indicator	Buget 2016						Estimari		
		PREVEDERI ANUALE		PREVEDERI TRIMESTRIALE				2017	2018	2019
		TOTAL	din care credite bugetare destinate stingerii platilor restante	Trim. I	Trim. II	Trim. III	Trim. IV			
VENITURILE SECTIUNII DE FUNCTIONARE (cod 00.02+00.16+00.17) - TOTAL	000102	187.513,00		53.327,00	52.575,00	52.188,00	29.423,00	191.862,00	197.502,00	203.182,00
VENITURI PROPRII (00.02-11.02-37.02+00.16)	4802	51.415,00		12.637,00	12.894,00	12.869,00	13.015,00	53.554,00	55.944,00	58.383,00
I. VENITURI CURENTE (cod 00.03+00.12)	0002	119.741,00		32.569,00	29.536,00	28.714,00	28.922,00	123.222,00	126.852,00	130.632,00
A. VENITURI FISCALE (cod 00.04+00.09+00.10+00.11)	0003	123.412,00		34.345,00	31.133,00	28.919,00	29.015,00	130.038,00	133.330,00	136.695,00
A1. IMPOZIT PE VENIT, PROFIT SI CASTIGURI DIN CAPITAL (cod 00.05+00.06+00.07)	0004	48.785,00		11.959,00	12.154,00	12.204,00	12.468,00	50.684,00	52.834,00	55.033,00
A1.2. IMPOZIT PE VENIT, PROFIT, SI CASTIGURI DIN CAPITAL DE LA PERSOANE FIZICE (cod 03.02+04.02)	0006	48.785,00		11.959,00	12.154,00	12.204,00	12.468,00	50.684,00	52.834,00	55.033,00
Cote si sume defalcate din impozitul pe venit (cod 04.02.01+04.02.04)	0402	48.785,00		11.959,00	12.154,00	12.204,00	12.468,00	50.684,00	52.834,00	55.033,00
Cote defalcate din impozitul pe venit	040201	33.800,00		8.259,00	8.454,00	8.504,00	8.583,00	35.100,00	36.600,00	38.100,00
Sume alocate din cotele defalcate din impozitul pe venit pentru echilibrarea bugetelor locale	040204	14.985,00		3.700,00	3.700,00	3.700,00	3.885,00	15.584,00	16.234,00	16.933,00
A4. IMPOZITE SI TAXE PE BUNURI SI SERVICII (cod 11.02+12.02+15.02+16.02)	0010	74.627,00		22.386,00	18.979,00	16.715,00	16.547,00	79.354,00	80.496,00	81.662,00
Sume defalcate din TVA (cod 11.02.01+11.02.02+11.02.06)	1102	73.857,00		22.241,00	18.749,00	16.510,00	16.357,00	78.554,00	79.666,00	80.802,00
Sume defalcate din taxa pe valoarea adaugata pentru finantarea cheltuielilor descentralizate la nivelul judetelor	110201	51.437,00		13.350,00	13.350,00	11.750,00	12.987,00	52.283,00	52.738,00	53.214,00
Sume defalcate din taxa pe valoarea adaugata pentru finantarea drumurilor judetene	110205	9.168,00		2.500,00	2.800,00	2.800,00	1.068,00	9.908,00	10.156,00	10.430,00
Sume defalcate din taxa pe valoarea adaugata pentru echilibrarea bugetelor locale	110206	13.252,00		6.391,00	2.599,00	1.960,00	2.302,00	16.363,00	16.772,00	17.158,00
Taxe pe utilizarea bunurilor, autorizarea utilizarii bunurilor sau pe desfasurarea de activitati (cod 16.02.02+16.02.03+16.02.50)	1602	770,00		145,00	230,00	205,00	190,00	800,00	830,00	860,00
Impozit pe mijloacele de transport (cod 16.02.02.01+16.02.02.02)	160202	520,00		85,00	165,00	140,00	130,00	540,00	560,00	580,00
Impozit pe mijloacele de transport detinute de persoane fizice *)	16020201	70,00		10,00	15,00	20,00	25,00			
Impozit pe mijloacele de transport detinute de persoane juridice *)	16020202	450,00		75,00	150,00	120,00	105,00			
Taxe si tarife pentru eliberarea de licente si autorizatii de functionare	160203	250,00		60,00	65,00	65,00	60,00	260,00	270,00	280,00
C. VENITURI NEFISCALE (cod 00.13+00.14)	0012	-3.671,00		-1.776,00	-1.597,00	-205,00	-93,00	-6.816,00	-6.478,00	-6.063,00
C1. VENITURI DIN PROPRIETATE (cod	0013	35,00		8,00	10,00	10,00	7,00	40,00	45,00	50,00

Denumirea indicatorilor	Cod indicator	Buget 2016						Estimari		
		PREVEDERI ANUALE		PREVEDERI TRIMESTRIALE				2017	2018	2019
		TOTAL	din care credite bugetare destinate stingerii platilor restante	Trim. I	Trim. II	Trim. III	Trim. IV			
30.02+31.02)										
Venituri din proprietate (cod 30.02.01+30.02.05+30.02.08+30.02.50)	3002	35,00		8,00	10,00	10,00	7,00	40,00	45,00	50,00
Venituri din concesiuni si inchirieri (cod 30.02.05.30)	300205	35,00		8,00	10,00	10,00	7,00	40,00	45,00	50,00
Alte venituri din concesiuni si inchirieri de catre institutiile publice	30020530	35,00		8,00	10,00	10,00	7,00	40,00	45,00	50,00
C2. VANZARI DE BUNURI SI SERVICII (cod 33.02+34.02+35.02+36.02+37.02)	0014	-3.706,00		-1.784,00	-1.607,00	-215,00	-100,00	-6.856,00	-6.523,00	-6.113,00
Venituri din prestari de servicii si alte activitati (cod 33.02.08 + 33.02.10 + 33.02.12 + 33.02.24 +33.02.27+33.02.28+33.02.50)	3302	1.800,00		500,00	500,00	450,00	350,00	2.000,00	2.200,00	2.400,00
Alte venituri din prestari de servicii si alte activitati	330250	1.800,00		500,00	500,00	450,00	350,00	2.000,00	2.200,00	2.400,00
Amenzi, penalitati si confiscari (cod 35.02.01 la 35.02.03+35.02.50)	3502	25,00		25,00				30,00	35,00	40,00
Alte amenzi, penalitati si confiscari	350250	25,00		25,00				30,00	35,00	40,00
Transferuri voluntare, altele decat subventiile (cod 37.02.01+37.02.03+37.02.50)	3702	-5.531,00		-2.309,00	-2.107,00	-665,00	-450,00	-8.886,00	-8.758,00	-8.553,00
Varsaminte din sectiunea de functionare pentru finantarea sectiunii de dezvoltare a bugetului local (cu semnul minus)	370203	-5.531,00		-2.309,00	-2.107,00	-665,00	-450,00	-8.886,00	-8.758,00	-8.553,00
IV. SUBVENTII (cod 00.18)	0017	67.772,00		20.758,00	23.039,00	23.474,00	501,00	68.640,00	70.650,00	72.550,00
SUBVENTII DE LA ALTE NIVELE ALE ADMINISTRATIEI PUBLICE (cod 42.02+43.02)	0018	67.772,00		20.758,00	23.039,00	23.474,00	501,00	68.640,00	70.650,00	72.550,00
Subventii de la bugetul de stat (cod 42.02.21+42.02.28+42.02.32 la 42.02.36 +42.02.41 + 42.02.42+40.02.44 la 42.02.46+42.02.51+42.02.54+42.02.66)	4202	66.993,00		20.758,00	22.260,00	23.474,00	501,00	68.640,00	70.650,00	72.550,00
Finantarea drepturilor acordate persoanelor cu handicap	420221	66.093,00		20.533,00	22.035,00	23.249,00	276,00	67.690,00	69.650,00	71.500,00
Subventii din bugetul de stat pentru finantarea camerelor agricole	420244	900,00		225,00	225,00	225,00	225,00	950,00	1.000,00	1.050,00
Subventii de la alte administratii (cod 43.02.01+43.02.04+43.02.07+43.02.08+43.02.20 +43.02.21+43.02.23+43.02.24)	4302	779,00			779,00					
Alte subventii primite de la administratia centrala pentru finantarea unor activitati	430220	779,00			779,00					
CHELTUIELILE SECTIUNII DE FUNCTIONARE (cod 50.02 + 59.02 + 63.02 + 70.02 + 74.02 + 79.02)	4902	187.513,00		53.327,00	52.575,00	52.188,00	29.423,00	191.862,00	197.502,00	203.182,00
SECTIUNEA DE FUNCTIONARE (cod 01+79+85)	F	187.513,00		53.327,00	52.575,00	52.188,00	29.423,00	191.862,00	197.502,00	203.182,00

Denumirea indicatorilor	Cod indicator	Buget 2016						Estimari		
		PREVEDERI ANUALE		PREVEDERI TRIMESTRIALE				2017	2018	2019
		TOTAL	din care credite bugetare destinate stingerii platilor restante	Trim. I	Trim. II	Trim. III	Trim. IV			
CHELTUIELI CURENTE (cod 10+20+30+40+50+51SF+55SF+57+59)	01F	185.711,00		52.876,00	52.124,00	51.737,00	28.974,00	190.060,00	195.700,00	201.380,00
TITLUL I CHELTUIELI DE PERSONAL (cod 10.01+10.02+10.03)	10	54.582,00		14.027,00	14.055,00	13.948,00	12.552,00	56.800,00	58.600,00	60.450,00
TITLUL II BUNURI SI SERVICII (cod 20.01 la 20.06+20.09 la 20.16+20.18 la 20.25+20.27+20.30)	20	35.927,00		11.435,00	6.251,00	9.179,00	9.062,00	37.150,00	38.515,00	39.970,00
TITLUL III DOBANZI (cod 30.01 la 30.03)	30	2.400,00		600,00	600,00	600,00	600,00	2.200,00	2.000,00	1.800,00
Dobanzi aferente datoriei publice interne (cod 30.01.01+30.01.02)	3001	2.400,00		600,00	600,00	600,00	600,00			
Dobanzi aferente datoriei publice interne directe	300101	2.400,00		600,00	600,00	600,00	600,00			
TITLUL V FONDURI DE REZERVA (cod 50.04)	50	1.000,00			1.000,00			1.000,00	1.000,00	1.000,00
Fond de rezerva bugetara la dispozitia autoritatilor locale	5004	1.000,00			1.000,00					
TITLUL VI TRANSFERURI INTRE UNITATI ALE ADMINISTRATIEI PUBLICE (cod 51.01)	51F	11.349,00		2.792,00	2.818,00	2.832,00	2.907,00	10.700,00	11.050,00	11.400,00
Transferuri curente (cod 51.01.01+51.01.03+51.01.05+51.01.14+51.01.15 +51.01.24+51.01.26+51.01.31+51.01.39 + 51.01.46+51.01.49+51.01.60+51.01.61)	5101	11.349,00		2.792,00	2.818,00	2.832,00	2.907,00			
Transferuri catre institutii publice	510101	8.449,00		2.067,00	2.093,00	2.107,00	2.182,00			
Transferuri din bugetele locale pentru finantarea cheltuielilor curente din domeniul sanatatii	510146	2.000,00		500,00	500,00	500,00	500,00			
Transferuri din bugetele locale pentru finantarea camerelor agricole	510149	900,00		225,00	225,00	225,00	225,00			
TITLUL VII ALTE TRANSFERURI (cod 55.01+ 55.02)	55F	100,00			100,00			100,00	100,00	100,00
A. Transferuri interne (cod 55.01.18+ 55.01.54)	5501F	100,00			100,00					
Alte transferuri curente interne	550118	100,00			100,00					
TITLUL IX ASISTENTA SOCIALA (cod 57.02)	57	73.632,00		22.741,00	24.420,00	23.898,00	2.573,00	75.360,00	77.435,00	79.410,00
Ajutoare sociale (cod 57.02.01 la 57.02.04)	5702	73.632,00		22.741,00	24.420,00	23.898,00	2.573,00			
Ajutoare sociale in numerar	570201	64.553,00		20.075,00	21.575,00	22.789,00	114,00			
Ajutoare sociale in natura	570202	9.079,00		2.666,00	2.845,00	1.109,00	2.459,00			
TITLUL X ALTE CHELTUIELI (cod 59.01 + 59.02 + 59.08 +59.11 +59.12 +59.15 +59.17 +59.20+59.22 +59.25 +59.30+59.35)	59	6.721,00		1.281,00	2.880,00	1.280,00	1.280,00	6.750,00	7.000,00	7.250,00
Burse	5901									
Sustinerea cultelor	5912	1.200,00			1.200,00					
Contributii la salarizarea personalului neclerical	5915	5.121,00		1.281,00	1.280,00	1.280,00	1.280,00			
Sume destinate finantarii programelor sportive realizate de structurile sportive de drept privat	5920	200,00			200,00					

Denumirea indicatorilor	Cod indicator	Buget 2016						Estimari		
		PREVEDERI ANUALE		PREVEDERI TRIMESTRIALE				2017	2018	2019
		TOTAL	din care credite bugetare destinate stingerii platilor restante	Trim. I	Trim. II	Trim. III	Trim. IV			
Actiuni cu caracter stiintific si social-cultural	5922	200,00			200,00					
OPERATIUNI FINANCIARE (cod 80+81)	79F	1.802,00		451,00	451,00	451,00	449,00	1.802,00	1.802,00	1.802,00
TITLUL XVI RAMBURSARI DE CREDITE (cod 81.01+81.02)	81F	1.802,00		451,00	451,00	451,00	449,00	1.802,00	1.802,00	1.802,00
Rambursari de credite externe (cod 81.01.01+81.01.02+81.01.05+81.01.06)	8101									
Rambursari de credite externe contractate de ordonatorii de credite	810101									
Rambursari de credite interne (cod 81.02.01+81.02.02+81.02.05)	8102	1.802,00		451,00	451,00	451,00	449,00			
Rambursari de credite aferente datoriei publice interne locale	810205	1.802,00		451,00	451,00	451,00	449,00			
Partea I-a SERVICII PUBLICE GENERALE (cod 51.02+54.02+55.02+56.02)	5002	17.269,00		4.137,00	4.955,00	4.063,00	4.114,00	16.550,00	16.745,00	16.940,00
Autoritati publice si actiuni externe (cod 51.02.01)	5102	12.099,00		3.220,00	2.526,00	3.158,00	3.195,00	12.000,00	12.350,00	12.700,00
SECTIUNEA DE FUNCTIONARE (cod 01+79+85)	F	12.099,00		3.220,00	2.526,00	3.158,00	3.195,00	12.000,00	12.350,00	12.700,00
CHELTUIELI CURENTE (cod 10+20+30+40+50+51SF+55SF+57+59)	01F	12.099,00		3.220,00	2.526,00	3.158,00	3.195,00	12.000,00	12.350,00	12.700,00
TITLUL I CHELTUIELI DE PERSONAL (cod 10.01+10.02+10.03)	10	6.400,00		1.611,00	1.610,00	1.601,00	1.578,00	6.600,00	6.800,00	7.000,00
TITLUL II BUNURI SI SERVICII (cod 20.01 la 20.06+20.09 la 20.16+20.18 la 20.25+20.27+20.30)	20	5.699,00		1.609,00	916,00	1.557,00	1.617,00	5.400,00	5.550,00	5.700,00
Autoritati executive si legislative (cod 51.02.01.03)	510201	12.099,00		3.220,00	2.526,00	3.158,00	3.195,00	12.000,00	12.350,00	12.700,00
Autoritati executive	51020103	12.099,00		3.220,00	2.526,00	3.158,00	3.195,00	12.000,00	12.350,00	12.700,00
Alte servicii publice generale (cod 54.02.05 la 54.02.07+54.02.10+54.02.50)	5402	2.735,00		315,00	1.798,00	304,00	318,00	2.320,00	2.370,00	2.420,00
SECTIUNEA DE FUNCTIONARE (cod 01+79+85)	F	2.735,00		315,00	1.798,00	304,00	318,00	2.320,00	2.370,00	2.420,00
CHELTUIELI CURENTE (cod 10+20+30+40+50+51SF+55SF+57+59)	01F	2.735,00		315,00	1.798,00	304,00	318,00	2.320,00	2.370,00	2.420,00
TITLUL I CHELTUIELI DE PERSONAL (cod 10.01+10.02+10.03)	10	120,00			120,00					
TITLUL II BUNURI SI SERVICII (cod 20.01 la 20.06+20.09 la 20.16+20.18 la 20.25+20.27+20.30)	20	380,00		3,00	373,00	2,00	2,00	20,00	20,00	20,00
TITLUL V FONDURI DE REZERVA (cod 50.04)	50	1.000,00			1.000,00			1.000,00	1.000,00	1.000,00
Fond de rezerva bugetara la dispozitia autoritatilor locale	5004	1.000,00			1.000,00					

Denumirea indicatorilor	Cod indicator	Buget 2016						Estimari		
		PREVEDERI ANUALE		PREVEDERI TRIMESTRIALE				2017	2018	2019
		TOTAL	din care credite bugetare destinate stingerii platilor restante	Trim. I	Trim. II	Trim. III	Trim. IV			
TITLUL VI TRANSFERURI INTRE UNITATI ALE ADMINISTRATIEI PUBLICE (cod 51.01)	51F	1.235,00		312,00	305,00	302,00	316,00	1.300,00	1.350,00	1.400,00
Transferuri curente (cod 51.01.01+51.01.03+51.01.05+51.01.14+51.01.15+51.01.24+51.01.26+51.01.31+51.01.39+51.01.46+51.01.49+51.01.60+51.01.61)	5101	1.235,00		312,00	305,00	302,00	316,00			
Transferuri catre institutii publice	510101	1.235,00		312,00	305,00	302,00	316,00			
Fond de rezerva bugetara la dispozitia autoritatilor locale	540205	1.000,00			1.000,00			1.000,00	1.000,00	1.000,00
Servicii publice comunitare de evidenta a persoanelor	540210	1.235,00		312,00	305,00	302,00	316,00	1.300,00	1.350,00	1.400,00
Alte servicii publice generale	540250	500,00		3,00	493,00	2,00	2,00	20,00	20,00	20,00
Tranzactii privind datoria publica si împrumuturi	5502	2.435,00		602,00	631,00	601,00	601,00	2.230,00	2.025,00	1.820,00
SECTIUNEA DE FUNCTIONARE (cod 01+79+85)	F	2.435,00		602,00	631,00	601,00	601,00	2.230,00	2.025,00	1.820,00
CHELTUIELI CURENTE (cod 10+20+30+40+50+51SF+55SF+57+59)	01F	2.435,00		602,00	631,00	601,00	601,00	2.230,00	2.025,00	1.820,00
TITLUL II BUNURI SI SERVICII (cod 20.01 la 20.06+20.09 la 20.16+20.18 la 20.25+20.27+20.30)	20	35,00		2,00	31,00	1,00	1,00	30,00	25,00	20,00
TITLUL III DOBANZI (cod 30.01 la 30.03)	30	2.400,00		600,00	600,00	600,00	600,00	2.200,00	2.000,00	1.800,00
Dobanzi aferente datoriei publice interne (cod 30.01.01+30.01.02)	3001	2.400,00		600,00	600,00	600,00	600,00			
Dobanzi aferente datoriei publice interne directe	300101	2.400,00		600,00	600,00	600,00	600,00			
Partea a II-a APARARE, ORDINE PUBLICA SI SIGURANTA NATIONALA (cod 60.02+61.02)	5902	845,00		185,00	206,00	241,00	213,00	860,00	880,00	900,00
Aparare (cod 60.02.02)	6002	472,00		100,00	116,00	141,00	115,00	480,00	490,00	500,00
SECTIUNEA DE FUNCTIONARE (cod 01+79+85)	F	472,00		100,00	116,00	141,00	115,00	480,00	490,00	500,00
CHELTUIELI CURENTE (cod 10+20+30+40+50+51SF+55SF+57+59)	01F	472,00		100,00	116,00	141,00	115,00	480,00	490,00	500,00
TITLUL II BUNURI SI SERVICII (cod 20.01 la 20.06+20.09 la 20.16+20.18 la 20.25+20.27+20.30)	20	472,00		100,00	116,00	141,00	115,00	480,00	490,00	500,00
Aparare nationala	600202	472,00		100,00	116,00	141,00	115,00	480,00	490,00	500,00
Ordine publica si siguranta nationala (cod 61.02.03+61.02.05+61.02.50)	6102	373,00		85,00	90,00	100,00	98,00	380,00	390,00	400,00
SECTIUNEA DE FUNCTIONARE (cod 01+79+85)	F	373,00		85,00	90,00	100,00	98,00	380,00	390,00	400,00
CHELTUIELI CURENTE (cod 10+20+30+40+50+51SF+55SF+57+59)	01F	373,00		85,00	90,00	100,00	98,00	380,00	390,00	400,00

Denumirea indicatorilor	Cod indicator	Buget 2016						Estimari		
		PREVEDERI ANUALE		PREVEDERI TRIMESTRIALE				2017	2018	2019
		TOTAL	din care credite bugetare destinate stingerii platilor restante	Trim. I	Trim. II	Trim. III	Trim. IV			
TITLUL II BUNURI SI SERVICII (cod 20.01 la 20.06+20.09 la 20.16+20.18 la 20.25+20.27+20.30)	20	373,00		85,00	90,00	100,00	98,00	380,00	390,00	400,00
Protectie civila si protectia contra incendiilor (protectie civila nonmilitara)	610205	373,00		85,00	90,00	100,00	98,00	380,00	390,00	400,00
Invatamant (cod 65.02.03 la 65.02.05+65.02.07+65.02.11+65.02.50)	6502	18.366,00		5.090,00	5.260,00	3.414,00	4.602,00	19.110,00	19.845,00	20.630,00
SECTIUNEA DE FUNCTIONARE (cod 01+79+85)	F	18.366,00		5.090,00	5.260,00	3.414,00	4.602,00	19.110,00	19.845,00	20.630,00
CHELTUIELI CURENTE (cod 10+20+30+40+50+51SF+55SF+57+59)	01F	18.366,00		5.090,00	5.260,00	3.414,00	4.602,00	19.110,00	19.845,00	20.630,00
TITLUL I CHELTUIELI DE PERSONAL (cod 10.01+10.02+10.03)	10	8.597,00		2.274,00	2.165,00	2.155,00	2.003,00	9.150,00	9.700,00	10.300,00
TITLUL II BUNURI SI SERVICII (cod 20.01 la 20.06+20.09 la 20.16+20.18 la 20.25+20.27+20.30)	20	590,00		150,00	150,00	150,00	140,00	620,00	650,00	680,00
TITLUL VII ALTE TRANSFERURI (cod 55.01+55.02)	55F	100,00			100,00			100,00	100,00	100,00
A. Transferuri interne (cod 55.01.18+ 55.01.54)	5501F	100,00			100,00					
Alte transferuri curente interne	550118	100,00			100,00					
TITLUL IX ASISTENTA SOCIALA (cod 57.02)	57	9.079,00		2.666,00	2.845,00	1.109,00	2.459,00	9.240,00	9.395,00	9.550,00
Ajutoare sociale (cod 57.02.01 la 57.02.04)	5702	9.079,00		2.666,00	2.845,00	1.109,00	2.459,00			
Ajutoare sociale in numerar	570201									
Ajutoare sociale in natura	570202	9.079,00		2.666,00	2.845,00	1.109,00	2.459,00			
Invatamant prescolar si primar (cod 65.02.03.01+65.02.03.02)	650203	5.494,00		1.614,00	1.722,00	672,00	1.486,00	5.600,00	5.700,00	5.800,00
Învatamânt prescolar	65020301	1.650,00		485,00	517,00	202,00	446,00	1.700,00	1.750,00	1.800,00
Învatamânt primar	65020302	3.844,00		1.129,00	1.205,00	470,00	1.040,00	3.900,00	3.950,00	4.000,00
Invatamant secundar (cod 65.02.04.01 la 65.02.04.03)	650204	3.500,00		1.027,00	1.098,00	428,00	947,00	3.550,00	3.600,00	3.650,00
Învatamânt secundar inferior	65020401	3.500,00		1.027,00	1.098,00	428,00	947,00	3.550,00	3.600,00	3.650,00
Invatamant nedefinibil prin nivel (cod 65.02.07.04)	650207	9.272,00		2.449,00	2.340,00	2.314,00	2.169,00	9.860,00	10.445,00	11.080,00
Învatamânt special	65020704	9.272,00		2.449,00	2.340,00	2.314,00	2.169,00	9.860,00	10.445,00	11.080,00
Alte cheltuieli în domeniul învățământului	650250	100,00			100,00			100,00	100,00	100,00
Sanatate (cod 66.02.06+66.02.08+66.02.50)	6602	2.000,00		500,00	500,00	500,00	500,00	1.000,00	1.000,00	1.000,00
SECTIUNEA DE FUNCTIONARE (cod 01+79+85)	F	2.000,00		500,00	500,00	500,00	500,00	1.000,00	1.000,00	1.000,00
CHELTUIELI CURENTE (cod 10+20+30+40+50+51SF+55SF+57+59)	01F	2.000,00		500,00	500,00	500,00	500,00	1.000,00	1.000,00	1.000,00

Denumirea indicatorilor	Cod indicator	Buget 2016						Estimari		
		PREVEDERI ANUALE		PREVEDERI TRIMESTRIALE				2017	2018	2019
		TOTAL	din care credite bugetare destinate stingerii platilor restante	Trim. I	Trim. II	Trim. III	Trim. IV			
TITLUL VI TRANSFERURI INTRE UNITATI ALE ADMINISTRATIEI PUBLICE (cod 51.01)	51F	2.000,00		500,00	500,00	500,00	500,00	1.000,00	1.000,00	1.000,00
Transferuri curente (cod 51.01.01+51.01.03+51.01.05+51.01.14+51.01.15+51.01.24+51.01.26+51.01.31+51.01.39 + 51.01.46+51.01.49+51.01.60+51.01.61)	5101	2.000,00		500,00	500,00	500,00	500,00			
Transferuri catre institutii publice	510101									
Transferuri din bugetele locale pentru finantarea cheltuielilor curente din domeniul sanatatii	510146	2.000,00		500,00	500,00	500,00	500,00			
Servicii medicale in unitati sanitare cu paturi (cod 66.02.06.01+66.02.06.03)	660206	2.000,00		500,00	500,00	500,00	500,00	1.000,00	1.000,00	1.000,00
Spitale generale	66020601	2.000,00		500,00	500,00	500,00	500,00	1.000,00	1.000,00	1.000,00
Cultura, recreere si religie (cod 67.02.03+67.02.05+67.02.06+67.02.50)	6702	15.755,00		3.476,00	5.118,00	3.545,00	3.616,00	16.080,00	16.640,00	17.200,00
SECTIUNEA DE FUNCTIONARE (cod 01+79+85)	F	15.755,00		3.476,00	5.118,00	3.545,00	3.616,00	16.080,00	16.640,00	17.200,00
CHELTUIELI CURENTE (cod 10+20+30+40+50+51SF+55SF+57+59)	01F	15.755,00		3.476,00	5.118,00	3.545,00	3.616,00	16.080,00	16.640,00	17.200,00
TITLUL I CHELTUIELI DE PERSONAL (cod 10.01+10.02+10.03)	10	1.400,00		350,00	330,00	360,00	360,00	1.450,00	1.500,00	1.550,00
TITLUL II BUNURI SI SERVICII (cod 20.01 la 20.06+20.09 la 20.16+20.18 la 20.25+20.27+20.30)	20	420,00		90,00	120,00	100,00	110,00	430,00	440,00	450,00
TITLUL VI TRANSFERURI INTRE UNITATI ALE ADMINISTRATIEI PUBLICE (cod 51.01)	51F	7.214,00		1.755,00	1.788,00	1.805,00	1.866,00	7.450,00	7.700,00	7.950,00
Transferuri curente (cod 51.01.01+51.01.03+51.01.05+51.01.14+51.01.15+51.01.24+51.01.26+51.01.31+51.01.39 + 51.01.46+51.01.49+51.01.60+51.01.61)	5101	7.214,00		1.755,00	1.788,00	1.805,00	1.866,00			
Transferuri catre institutii publice	510101	7.214,00		1.755,00	1.788,00	1.805,00	1.866,00			
TITLUL X ALTE CHELTUIELI (cod 59.01 + 59.02 + 59.08 +59.11 +59.12 +59.15 +59.17 +59.20+59.22 +59.25 +59.30+59.35)	59	6.721,00		1.281,00	2.880,00	1.280,00	1.280,00	6.750,00	7.000,00	7.250,00
Burse	5901									
Sustinerea cultelor	5912	1.200,00			1.200,00					
Contributii la salarizarea personalului neclerical	5915	5.121,00		1.281,00	1.280,00	1.280,00	1.280,00			
Sume destinate finantarii programelor sportive realizate de structurile sportive de drept privat	5920	200,00			200,00					
Actiuni cu caracter stiintific si social-cultural	5922	200,00			200,00					
Servicii culturale (cod 67.02.03.02 la 67.02.03.08+67.02.03.12+67.02.03.30)	670203	9.034,00		2.195,00	2.238,00	2.265,00	2.336,00	9.330,00	9.640,00	9.950,00
Biblioteci publice comunale,	67020302	1.820,00		440,00	450,00	460,00	470,00	1.880,00	1.940,00	2.000,00

Denumirea indicatorilor	Cod indicator	Buget 2016						Estimari		
		PREVEDERI ANUALE		PREVEDERI TRIMESTRIALE				2017	2018	2019
		TOTAL	din care credite bugetare destinate stingerii platilor restante	Trim. I	Trim. II	Trim. III	Trim. IV			
orasenesti, municipale										
Muzee	67020303	1.546,00		380,00	390,00	390,00	386,00	1.600,00	1.650,00	1.700,00
Instituti publice de spectacole si concerte	67020304	3.600,00		870,00	880,00	900,00	950,00	3.700,00	3.800,00	3.900,00
Scoli populare de arta si meserii	67020305	1.454,00		350,00	365,00	365,00	374,00	1.500,00	1.550,00	1.600,00
Centre pentru conservarea si promovarea culturii traditionale	67020308	614,00		155,00	153,00	150,00	156,00	650,00	700,00	750,00
Servicii recreative si sportive (cod 67.02.05.01 la 67.02.05.03)	670205	200,00			200,00			250,00	300,00	350,00
Sport	67020501	200,00			200,00			250,00	300,00	350,00
Servicii religioase	670206	6.321,00		1.281,00	2.480,00	1.280,00	1.280,00	6.300,00	6.500,00	6.700,00
Alte servicii în domeniile culturii, recreerii si religiei	670250	200,00			200,00			200,00	200,00	200,00
Asigurari si asistenta sociala (cod 68.02.04+68.02.05+68.02.06+68.02.10+68. 02.11+68.02.12+ 68.02.15+ 68.02.50)	6802	118.258,00		35.763,00	32.860,00	36.249,00	13.386,00	122.010,00	125.390,00	128.660,00
SECTIUNEA DE FUNCTIONARE (cod 01+79+85)	F	118.258,00		35.763,00	32.860,00	36.249,00	13.386,00	122.010,00	125.390,00	128.660,00
CHELTUIELI CURENTE (cod 10+20+30+40+50+51SF+55SF+57+59)	01F	118.258,00		35.763,00	32.860,00	36.249,00	13.386,00	122.010,00	125.390,00	128.660,00
TITLUL I CHELTUIELI DE PERSONAL (cod 10.01+10.02+10.03)	10	38.065,00		9.792,00	9.830,00	9.832,00	8.611,00	39.600,00	40.600,00	41.600,00
TITLUL II BUNURI SI SERVICII (cod 20.01 la 20.06+20.09 la 20.16+20.18 la 20.25+20.27+20.30)	20	15.640,00		5.896,00	1.455,00	3.628,00	4.661,00	16.290,00	16.750,00	17.200,00
TITLUL IX ASISTENTA SOCIALA (cod 57.02)	57	64.553,00		20.075,00	21.575,00	22.789,00	114,00	66.120,00	68.040,00	69.860,00
Ajutoare sociale (cod 57.02.01 la 57.02.04)	5702	64.553,00		20.075,00	21.575,00	22.789,00	114,00			
Ajutoare sociale in numerar	570201	64.553,00		20.075,00	21.575,00	22.789,00	114,00			
Asistenta acordata persoanelor in varsta	680204	17.800,00		5.130,00	3.725,00	4.500,00	4.445,00	18.300,00	18.800,00	19.300,00
Asistenta sociala in caz de boli si invaliditati (cod 68.02.05.02)	680205	66.093,00		20.533,00	22.035,00	23.249,00	276,00	67.690,00	69.650,00	71.500,00
Asistenta sociala in caz de invaliditate	68020502	66.093,00		20.533,00	22.035,00	23.249,00	276,00	67.690,00	69.650,00	71.500,00
Asistenta sociala pentru familie si copii	680206	34.365,00		10.100,00	7.100,00	8.500,00	8.665,00	36.020,00	36.940,00	37.860,00
Partea a V-a ACTIUNI ECONOMICE (cod 80.02+81.02+83.02+84.02+87.02)	7902	15.020,00		4.176,00	3.676,00	4.176,00	2.992,00	16.252,00	17.002,00	17.852,00
Agricultura, silvicultura, piscicultura si vanatoare (cod 83.02.03+83.02.50)	8302	900,00		225,00	225,00	225,00	225,00	950,00	1.000,00	1.050,00
SECTIUNEA DE FUNCTIONARE (cod 01+79+85)	F	900,00		225,00	225,00	225,00	225,00	950,00	1.000,00	1.050,00
CHELTUIELI CURENTE (cod 10+20+30+40+50+51SF+55SF+57+59)	01F	900,00		225,00	225,00	225,00	225,00	950,00	1.000,00	1.050,00

Denumirea indicatorilor	Cod indicator	Buget 2016						Estimari		
		PREVEDERI ANUALE		PREVEDERI TRIMESTRIALE				2017	2018	2019
		TOTAL	din care credite bugetare destinate stingerii platilor restante	Trim. I	Trim. II	Trim. III	Trim. IV			
TITLUL VI TRANSFERURI INTRE UNITATI ALE ADMINISTRATIEI PUBLICE (cod 51.01)	51F	900,00		225,00	225,00	225,00	225,00	950,00	1.000,00	1.050,00
Transferuri curente (cod 51.01.01+51.01.03+51.01.05+51.01.14+51.01.15+51.01.24+51.01.26+51.01.31+51.01.39+51.01.46+51.01.49+51.01.60+51.01.61)	5101	900,00		225,00	225,00	225,00	225,00			
Transferuri catre institutii publice	510101									
Transferuri din bugetele locale pentru finantarea camerelor agricole	510149	900,00		225,00	225,00	225,00	225,00			
Agricultura (cod 83.02.03.03+83.02.03.07+83.02.03.30)	830203	900,00		225,00	225,00	225,00	225,00	950,00	1.000,00	1.050,00
Camere agricole	83020307	900,00		225,00	225,00	225,00	225,00	950,00	1.000,00	1.050,00
Transporturi (cod 84.02.03+84.02.04+84.02.06+84.02.50)	8402	14.120,00		3.951,00	3.451,00	3.951,00	2.767,00	15.302,00	16.002,00	16.802,00
SECTIUNEA DE FUNCTIONARE (cod 01+79+85)	F	14.120,00		3.951,00	3.451,00	3.951,00	2.767,00	15.302,00	16.002,00	16.802,00
CHELTUIELI CURENTE (cod 10+20+30+40+50+51SF+55SF+57+59)	01F	12.318,00		3.500,00	3.000,00	3.500,00	2.318,00	13.500,00	14.200,00	15.000,00
TITLUL II BUNURI SI SERVICII (cod 20.01 la 20.06+20.09 la 20.16+20.18 la 20.25+20.27+20.30)	20	12.318,00		3.500,00	3.000,00	3.500,00	2.318,00	13.500,00	14.200,00	15.000,00
OPERATIUNI FINANCIARE (cod 80+81)	79F	1.802,00		451,00	451,00	451,00	449,00	1.802,00	1.802,00	1.802,00
TITLUL XVI RAMBURSARI DE CREDITE (cod 81.01+81.02)	81F	1.802,00		451,00	451,00	451,00	449,00	1.802,00	1.802,00	1.802,00
Rambursari de credite externe (cod 81.01.01+81.01.02+81.01.05+81.01.06)	8101									
Rambursari de credite externe contractate de ordonatorii de credite	810101									
Rambursari de credite interne (cod 81.02.01+81.02.02+81.02.05)	8102	1.802,00		451,00	451,00	451,00	449,00			
Rambursari de credite aferente datoriei publice interne locale	810205	1.802,00		451,00	451,00	451,00	449,00			
Transport rutier (cod 84.02.03.01 la 84.02.03.03)	840203	14.120,00		3.951,00	3.451,00	3.951,00	2.767,00	15.302,00	16.002,00	16.802,00
Drumuri si poduri	84020301	14.120,00		3.951,00	3.451,00	3.951,00	2.767,00	15.302,00	16.002,00	16.802,00
VENITURILE SECTIUNII DE DEZVOLTARE (00.02+00.15+00.16+00.17+45.02) - TOTAL	000102	14.620,00		11.398,00	2.107,00	665,00	450,00	12.386,00	12.558,00	12.553,00
I VENITURI CURENTE (cod 00.12)	0002	5.531,00		2.309,00	2.107,00	665,00	450,00	8.886,00	8.758,00	8.553,00
C. VENITURI NEFISCALE (00.14)	0012	5.531,00		2.309,00	2.107,00	665,00	450,00	8.886,00	8.758,00	8.553,00
C2. VANZARI DE BUNURI SI SERVICII (cod 36.02+37.02)	0014	5.531,00		2.309,00	2.107,00	665,00	450,00	8.886,00	8.758,00	8.553,00

Denumirea indicatorilor	Cod indicator	Buget 2016						Estimari		
		PREVEDERI ANUALE		PREVEDERI TRIMESTRIALE				2017	2018	2019
		TOTAL	din care credite bugetare destinate stingerii platilor restante	Trim. I	Trim. II	Trim. III	Trim. IV			
Transferuri voluntare, altele decat subventiile (cod 37.02.04+37.02.05)	3702	5.531,00		2.309,00	2.107,00	665,00	450,00	8.886,00	8.758,00	8.553,00
Varsaminte din sectiunea de functionare	370204	5.531,00		2.309,00	2.107,00	665,00	450,00	8.886,00	8.758,00	8.553,00
IV. SUBVENTII (cod 00.18)	0017	3.986,00		3.986,00				3.500,00	3.800,00	4.000,00
SUBVENTII DE LA ALTE NIVELE ALE ADMINISTRATIEI PUBLICE (cod 42.02)	0018	3.986,00		3.986,00				3.500,00	3.800,00	4.000,00
Subventii de la bugetul de stat (cod 42.02.01+42.02.05+42.02.10+42.02.12 la 42.02.20+42.02.29+42.02.40+42.02.51+42.02.52 +42.02.55+42.02.62+42.02.65+42.02.67)	4202	3.986,00		3.986,00				3.500,00	3.800,00	4.000,00
Subventii de la bugetul de stat catre bugetele locale necesare sustinerii derularii proiectelor finantate din fonduri externe nerambursabile (FEN) postaderare	420220	3.825,00		3.825,00						
Finantarea Programului National de Dezvoltare Locala	420265	161,00		161,00				3.500,00	3.800,00	4.000,00
Sume primite de la UE/alti donatori in contul platilor efectuate si prefinantari (cod 45.02.01 la 45.02.05 +45.02.07+45.02.08+45.02.15 la 45.02.21)	4502	5.103,00		5.103,00						
Fondul European de Dezvoltare Regionala (cod 45.02.01.01+45.02.01.02+45.02.01.03 *)	450201	5.103,00		5.103,00						
Sume primite în contul platilor efectuate în anii anteriori	45020102	5.103,00		5.103,00						
CHELTUIELILE SECTIUNII DE DEZVOLTARE (cod 50.02 + 59.02 + 63.02 + 70.02 +74.02+ 79.02)	4902	28.299,00		14.634,00	5.588,00	4.146,00	3.931,00	12.386,00	12.558,00	12.553,00
SECTIUNEA DE DEZVOLTARE (cod 51+55+56+70+79+84)	D	28.299,00		14.634,00	5.588,00	4.146,00	3.931,00	12.386,00	12.558,00	12.553,00
TITLUL VI TRANSFERURI INTRE UNITATI ALE ADMINISTRATIEI PUBLICE (cod 51.02)	51D	7.753,00		1.753,00	2.000,00	2.000,00	2.000,00	2.560,00	2.282,00	1.927,00
Transferuri de capital (cod 51.02.12+51.02.28+51.02.29)	5102	7.753,00		1.753,00	2.000,00	2.000,00	2.000,00			
Transferuri pentru finantarea investitiilor la spitale	510212									
Transferuri din bugetele locale pentru finantarea cheltuielilor de capital din domeniul sanatatii	510228	7.753,00		1.753,00	2.000,00	2.000,00	2.000,00			
TITLUL VII ALTE TRANSFERURI (cod 55.01)	55D	1.000,00		1.000,00						
A. Transferuri interne (cod 55.01.03+55.01.07 la 55.01.10+55.01.12+ 55.01.13 +55.01.15+55.01.28+55.01.42+55.01.56)	5501D	1.000,00		1.000,00						
Transferuri din bugetul local catre asociatiile de dezvoltare intercomunitara	550142	1.000,00		1.000,00						

Denumirea indicatorilor	Cod indicator	Buget 2016						Estimari		
		PREVEDERI ANUALE		PREVEDERI TRIMESTRIALE				2017	2018	2019
		TOTAL	din care credite bugetare destinate stingerii platilor restante	Trim. I	Trim. II	Trim. III	Trim. IV			
Titlul VIII Proiecte cu finantare din Fonduri externe nerambursabile (FEN) postaderare (cod 56.01 la 56.05+cod 56.07 + 56.08 + 56.15 la 56.18 +56.25+56.27+56.28)	56	8.928,00		8.928,00						
Programe din Fondul European de Dezvoltare Regionala (FEDR) (56.01.01 la 56.01.03)	5601	8.928,00		8.928,00						
CHELTUIELI DE CAPITAL (cod 71+72+75)	70	4.692,00		1.470,00	2.107,00	665,00	450,00	3.900,00	4.350,00	4.700,00
TITLUL XII ACTIVE NEFINANCIARE (cod 71.01 + 71.03)	71	4.692,00		1.470,00	2.107,00	665,00	450,00	3.900,00	4.350,00	4.700,00
Active fixe (cod 71.01.01 la 71.01.03+71.01.30)	7101	4.692,00		1.470,00	2.107,00	665,00	450,00			
Constructii	710101	2.989,00		1.111,00	943,00	635,00	300,00			
Masini, echipamente si mijloace de transport	710102	50,00			50,00					
Mobilier, aparatura birotica si alte active corporale	710103	345,00		145,00	20,00	30,00	150,00			
Alte active fixe	710130	1.308,00		214,00	1.094,00					
OPERATIUNI FINANCIARE (cod 81)	79D	5.926,00		1.483,00	1.481,00	1.481,00	1.481,00	5.926,00	5.926,00	5.926,00
TITLUL XVI RAMBURSARI DE CREDITE (cod 81.04)	81D	5.926,00		1.483,00	1.481,00	1.481,00	1.481,00	5.926,00	5.926,00	5.926,00
Rambursarea imprumuturilor contractate pentru finantarea proiectelor cu finantare UE	8104	5.926,00		1.483,00	1.481,00	1.481,00	1.481,00			
Partea I-a SERVICII PUBLICE GENERALE (cod 51.02+54.02)	5002	6.180,00		1.687,00	1.531,00	1.481,00	1.481,00	6.326,00	6.476,00	6.626,00
Autoritati publice si actiuni externe (cod 51.02.01)	5102	6.180,00		1.687,00	1.531,00	1.481,00	1.481,00	6.326,00	6.476,00	6.626,00
SECTIUNEA DE DEZVOLTARE (cod 51+55+56+70+79+84)	D	6.180,00		1.687,00	1.531,00	1.481,00	1.481,00	6.326,00	6.476,00	6.626,00
CHELTUIELI DE CAPITAL (cod 71+72+75)	70	254,00		204,00	50,00			400,00	550,00	700,00
TITLUL XII ACTIVE NEFINANCIARE (cod 71.01 + 71.03)	71	254,00		204,00	50,00			400,00	550,00	700,00
Active fixe (cod 71.01.01 la 71.01.03+71.01.30)	7101	254,00		204,00	50,00					
Constructii	710101									
Masini, echipamente si mijloace de transport	710102	50,00			50,00					
Alte active fixe	710130	204,00		204,00						
OPERATIUNI FINANCIARE (cod 81)	79D	5.926,00		1.483,00	1.481,00	1.481,00	1.481,00	5.926,00	5.926,00	5.926,00
TITLUL XVI RAMBURSARI DE CREDITE (cod 81.04)	81D	5.926,00		1.483,00	1.481,00	1.481,00	1.481,00	5.926,00	5.926,00	5.926,00
Rambursarea imprumuturilor contractate pentru finantarea proiectelor cu finantare UE	8104	5.926,00		1.483,00	1.481,00	1.481,00	1.481,00			
Autoritati executive si legislative (cod 51.02.01.03)	510201	6.180,00		1.687,00	1.531,00	1.481,00	1.481,00	6.326,00	6.476,00	6.626,00

Denumirea indicatorilor	Cod indicator	Buget 2016						Estimari		
		PREVEDERI ANUALE		PREVEDERI TRIMESTRIALE				2017	2018	2019
		TOTAL	din care credite bugetare destinate stingerii platilor restante	Trim. I	Trim. II	Trim. III	Trim. IV			
Autoritati executive	51020103	6.180,00		1.687,00	1.531,00	1.481,00	1.481,00	6.326,00	6.476,00	6.626,00
Partea a II-a APARARE, ORDINE PUBLICA SI SIGURANTA NATIONALA (cod 60.02+61.02)	5902	1.210,00		1.000,00	30,00	30,00	150,00			
Aparare (cod 60.02.02)	6002	40,00			10,00	30,00				
SECTIUNEA DE DEZVOLTARE (cod 51+55+56+70+79+84)	D	40,00			10,00	30,00				
CHELTUIELI DE CAPITAL (cod 71+72+75)	70	40,00			10,00	30,00				
TITLUL XII ACTIVE NEFINANCIARE (cod 71.01 + 71.03)	71	40,00			10,00	30,00				
Active fixe (cod 71.01.01 la 71.01.03+71.01.30)	7101	40,00			10,00	30,00				
Mobilier, aparatura birotica si alte active corporale	710103	30,00				30,00				
Alte active fixe	710130	10,00			10,00					
Aparare nationala	600202	40,00			10,00	30,00				
Ordine publica si siguranta nationala (cod 61.02.03+61.02.05+61.02.50)	6102	1.170,00		1.000,00	20,00		150,00			
SECTIUNEA DE DEZVOLTARE (cod 51+55+56+70+79+84)	D	1.170,00		1.000,00	20,00		150,00			
TITLUL VII ALTE TRANSFERURI (cod 55.01)	55D	1.000,00		1.000,00						
A. Transferuri interne (cod 55.01.03+55.01.07 la 55.01.10+55.01.12+ 55.01.13 +55.01.15+55.01.28+55.01.42+55.01.56)	5501D	1.000,00		1.000,00						
Transferuri din bugetul local catre asociatiile de dezvoltare intercomunitara	550142	1.000,00		1.000,00						
CHELTUIELI DE CAPITAL (cod 71+72+75)	70	170,00			20,00		150,00			
TITLUL XII ACTIVE NEFINANCIARE (cod 71.01 + 71.03)	71	170,00			20,00		150,00			
Active fixe (cod 71.01.01 la 71.01.03+71.01.30)	7101	170,00			20,00		150,00			
Mobilier, aparatura birotica si alte active corporale	710103	170,00			20,00		150,00			
Protectie civila si protectia contra incendiilor (protectie civila nonmilitara)	610205	1.170,00		1.000,00	20,00		150,00			
Sanatate (cod 66.02.06+66.02.08+66.02.50)	6602	7.753,00		1.753,00	2.000,00	2.000,00	2.000,00	2.560,00	2.282,00	1.927,00
SECTIUNEA DE DEZVOLTARE (cod 51+55+56+70+79+84)	D	7.753,00		1.753,00	2.000,00	2.000,00	2.000,00	2.560,00	2.282,00	1.927,00
TITLUL VI TRANSFERURI INTRE UNITATI ALE ADMINISTRATIEI PUBLICE (cod 51.02)	51D	7.753,00		1.753,00	2.000,00	2.000,00	2.000,00	2.560,00	2.282,00	1.927,00
Transferuri de capital (cod 51.02.12+51.02.28+51.02.29)	5102	7.753,00		1.753,00	2.000,00	2.000,00	2.000,00			
Transferuri pentru finantarea investitiilor la spitale	510212									

Denumirea indicatorilor	Cod indicator	Buget 2016						Estimari		
		PREVEDERI ANUALE		PREVEDERI TRIMESTRIALE				2017	2018	2019
		TOTAL	din care credite bugetare destinate stingerii platilor restante	Trim. I	Trim. II	Trim. III	Trim. IV			
Transferuri din bugetele locale pentru finantarea cheltuielilor de capital din domeniul sanatatii	510228	7.753,00		1.753,00	2.000,00	2.000,00	2.000,00			
Servicii medicale in unitati sanitare cu paturi (cod 66.02.06.01+66.02.06.03)	660206	7.753,00		1.753,00	2.000,00	2.000,00	2.000,00	2.560,00	2.282,00	1.927,00
Spitale generale	66020601	7.753,00		1.753,00	2.000,00	2.000,00	2.000,00	2.560,00	2.282,00	1.927,00
Cultura, recreere si religie (cod 67.02.03+67.02.05+67.02.06+67.02.50)	6702	143,00		10,00	133,00					
SECTIUNEA DE DEZVOLTARE (cod 51+55+56+70+79+84)	D	143,00		10,00	133,00					
CHELTUIELI DE CAPITAL (cod 71+72+75)	70	143,00		10,00	133,00					
TITLUL XII ACTIVE NEFINANCIARE (cod 71.01 + 71.03)	71	143,00		10,00	133,00					
Active fixe (cod 71.01.01 la 71.01.03+71.01.30)	7101	143,00		10,00	133,00					
Constructii	710101	133,00			133,00					
Alte active fixe	710130	10,00		10,00						
Servicii culturale (cod 67.02.03.02 la 67.02.03.08+67.02.03.12+67.02.03.30)	670203	143,00		10,00	133,00					
Biblioteci publice comunale, orasenesti, municipale	67020302	10,00		10,00						
Muzee	67020303	133,00			133,00					
Asigurari si asistenta sociala (cod 68.02.04+68.02.05+68.02.06+68.02.10+68.02.11+68.02.12+ 68.02.15+ 68.02.50)	6802	145,00		145,00						
SECTIUNEA DE DEZVOLTARE (cod 51+55+56+70+79+84)	D	145,00		145,00						
CHELTUIELI DE CAPITAL (cod 71+72+75)	70	145,00		145,00						
TITLUL XII ACTIVE NEFINANCIARE (cod 71.01 + 71.03)	71	145,00		145,00						
Active fixe (cod 71.01.01 la 71.01.03+71.01.30)	7101	145,00		145,00						
Mobilier, aparatura birotica si alte active corporale	710103	145,00		145,00						
Asistenta acordata persoanelor in varsta	680204	145,00		145,00						
Partea a IV-a SERVICII SI DEZVOLTARE PUBLICA, LOCUINTE, MEDIU SI APE (cod 70.02+74.02)	6902	8.928,00		8.928,00						
Protectia mediului (cod 74.02.03+74.02.05+74.02.06)	7402	8.928,00		8.928,00						
SECTIUNEA DE DEZVOLTARE (cod 51+55+56+70+79+84)	D	8.928,00		8.928,00						
Titlul VIII Proiecte cu finantare din Fonduri externe nerambursabile (FEN) postaderare	56	8.928,00		8.928,00						

Denumirea indicatorilor	Cod indicator	Buget 2016						Estimari		
		PREVEDERI ANUALE		PREVEDERI TRIMESTRIALE				2017	2018	2019
		TOTAL	din care credite bugetare destinate stingerii platilor restante	Trim. I	Trim. II	Trim. III	Trim. IV			
(cod 56.01 la 56.05+cod 56.07 + 56.08 + 56.15 la 56.18 +56.25+56.27+56.28)										
Programe din Fondul European de Dezvoltare Regionala (FEDR) (56.01.01 la 56.01.03)	5601	8.928,00		8.928,00						
Salubritate si gestiunea deseurilor (cod 74.02.05.01+74.02.05.02)	740205	8.928,00		8.928,00						
Colectarea, tratarea si distrugerea deseurilor	74020502	8.928,00		8.928,00						
Partea a V-a ACTIUNI ECONOMICE (cod 80.02+81.02+83.02+84.02+87.02)	7902	3.940,00		1.111,00	1.894,00	635,00	300,00	3.500,00	3.800,00	4.000,00
Actiuni generale economice, comerciale si de munca (cod 80.02.01+80.02.02)	8002	779,00			779,00					
SECTIUNEA DE DEZVOLTARE (cod 51+55+56+70+79+84)	D	779,00			779,00					
CHELTUIELI DE CAPITAL (cod 71+72+75)	70	779,00			779,00					
TITLUL XII ACTIVE NEFINANCIARE (cod 71.01 + 71.03)	71	779,00			779,00					
Active fixe (cod 71.01.01 la 71.01.03+71.01.30)	7101	779,00			779,00					
Alte active fixe	710130	779,00			779,00					
Actiuni generale economice si comerciale (cod 80.02.01.06 + 80.02.01.09 + 80.02.01.10 + 80.02.01.30)	800201	779,00			779,00					
Programe de dezvoltare regionala si sociala	80020110	779,00			779,00					
Transporturi (cod 84.02.03+84.02.06+84.02.50)	8402	3.161,00		1.111,00	1.115,00	635,00	300,00	3.500,00	3.800,00	4.000,00
SECTIUNEA DE DEZVOLTARE (cod 51+55+56+70+79+84)	D	3.161,00		1.111,00	1.115,00	635,00	300,00	3.500,00	3.800,00	4.000,00
CHELTUIELI DE CAPITAL (cod 71+72+75)	70	3.161,00		1.111,00	1.115,00	635,00	300,00	3.500,00	3.800,00	4.000,00
TITLUL XII ACTIVE NEFINANCIARE (cod 71.01 + 71.03)	71	3.161,00		1.111,00	1.115,00	635,00	300,00	3.500,00	3.800,00	4.000,00
Active fixe (cod 71.01.01 la 71.01.03+71.01.30)	7101	3.161,00		1.111,00	1.115,00	635,00	300,00			
Constructii	710101	2.856,00		1.111,00	810,00	635,00	300,00			
Alte active fixe	710130	305,00			305,00					
Transport rutier (cod 84.02.03.01 la 84.02.03.03)	840203	3.161,00		1.111,00	1.115,00	635,00	300,00	3.500,00	3.800,00	4.000,00
Drumuri si poduri	84020301	3.161,00		1.111,00	1.115,00	635,00	300,00	3.500,00	3.800,00	4.000,00
DEFICIT 1) 99.02.97	9902	13.679,00		3.236,00	3.481,00	3.481,00	3.481,00			
Deficitul sectiunii de dezvoltare	990297	13.679,00		3.236,00	3.481,00	3.481,00	3.481,00			


Denumirea indicatorilor	Cod indicator	Buget 2016					Estimari			
		PREVEDERI ANUALE		PREVEDERI TRIMESTRIALE				2017	2018	2019
		TOTAL	din care credite bugetare destinate stingerii platilor restante	Trim. I	Trim. II	Trim. III	Trim. IV			

1) Finantat din excedentul anilor precedenti

- Fiecare capitol, subcapitol si paragraf de cheltuieli se detaliaza in mod corespunzator conform clasificatiei economice

Conducatorul institutiei

PAUL STANESCU



Conducatorul compartimentului financiar - contabil
CONSTANTA DUMITRU

**BUGETE FINANTATE INTEGRAL SAU PARTIAL DIN VENITURI PROPRII PE ANUL 2016 SI ESTIMARI
 PENTRU ANII 2017-2019**

Aprobat conf. HCL nr. 4/28.01.2016

- mii lei -

Denumirea indicatorilor	Cod indicator	Buget 2016						Estimari		
		PREVEDERI ANUALE		PREVEDERI TRIMESTRIALE				2017	2018	2019
		TOTAL	din care credite bugetare destinate stingerii platilor restante	Trim. I	Trim. II	Trim. III	Trim. IV			
TOTAL VENITURI (cod 00.02+00.15+00.16+0.17+45.10)	000110	161.809,00		42.018,00	41.368,00	41.436,00	36.987,00	161.175,00	164.680,00	168.195,00
I. VENITURI CURENTE (cod 00.03+00.12)	0002	142.707,00		37.473,00	36.550,00	36.604,00	32.080,00	147.915,00	151.348,00	154.868,00
C. VENITURI NEFISCALE (cod 00.13+00.14)	0012	142.707,00		37.473,00	36.550,00	36.604,00	32.080,00	147.915,00	151.348,00	154.868,00
C1. VENITURI DIN PROPRIETATE (cod 30.10+31.10)	0013	35,00		5,00	10,00	10,00	10,00	40,00	45,00	50,00
Venituri din proprietate (cod 30.10.05+30.10.08+30.10.09+30.10.50)	3010	35,00		5,00	10,00	10,00	10,00	40,00	45,00	50,00
Venituri din concesiuni si inchirieri (cod 30.10.05.30)	301005	35,00		5,00	10,00	10,00	10,00	40,00	45,00	50,00
Alte venituri din concesiuni si inchirieri de catre institutiile publice	30100530	35,00		5,00	10,00	10,00	10,00	40,00	45,00	50,00
C2. VANZARI DE BUNURI SI SERVICII (cod 33.10+34.10+35.10+36.10+37.10)	0014	142.672,00		37.468,00	36.540,00	36.594,00	32.070,00	147.875,00	151.303,00	154.818,00
Venituri din prestari de servicii si alte activitati (cod 33.10.05+33.10.08+33.10.09+33.10.13+33.10.14 +33.10.16+33.10.17+33.10.19+33.10.20+33.10.2 1+33.10.30 la 33.10.32+33.10.50)	3310	142.642,00		37.458,00	36.520,00	36.594,00	32.070,00	147.840,00	151.263,00	154.773,00
Venituri din prestari de servicii	331008	5.267,00		1.479,00	1.292,00	1.256,00	1.240,00	5.500,00	5.800,00	6.000,00
Venituri din valorificarea produselor obtinute din activitatea proprie sau anexa	331016	65,00		9,00	19,00	29,00	8,00	70,00	75,00	80,00
Venituri din serbari si spectacole scolare, manifestari culturale, artistice si sportive	331019	100,00		1,00	11,00	42,00	46,00	110,00	120,00	130,00
Venituri din contractele incheiate cu casele de asigurari sociale de sanatate	331021	116.065,00		30.421,00	30.678,00	30.725,00	24.241,00	118.800,00	120.688,00	122.263,00
Venituri din contractele incheiate cu directiile de sanatate publica din sume alocate de la bugetul de stat	331030	14.000,00		4.000,00	3.000,00	3.000,00	4.000,00	15.500,00	16.000,00	17.000,00
Venituri din contractele incheiate cu directiile de sanatate publica din sume alocate din veniturile proprii ale Ministerului Sanatatii	331031	5.000,00		1.000,00	1.000,00	1.000,00	2.000,00	5.500,00	6.000,00	6.500,00
Venituri din contractele incheiate cu	331032	2.000,00		500,00	500,00	500,00	500,00	2.200,00	2.400,00	2.600,00

Denumirea indicatorilor	Cod indicator	Buget 2016						Estimari		
		PREVEDERI ANUALE		PREVEDERI TRIMESTRIALE				2017	2018	2019
		TOTAL	din care credite bugetare destinate stingerii platilor restante	Trim. I	Trim. II	Trim. III	Trim. IV			
institutiile de medicina legala										
Alte venituri din prestari de servicii si alte activitati	331050	145,00		48,00	20,00	42,00	35,00	160,00	180,00	200,00
Diverse venituri (cod 36.10.50)	3610	30,00		10,00	20,00			35,00	40,00	45,00
Alte venituri	361050	30,00		10,00	20,00			35,00	40,00	45,00
Varsaminte din sectiunea de functionare pentru finantarea sectiunii de dezvoltare a bugetului local(cu semnul minus)	371003	-281,00		-281,00				-2.470,00	-3.038,00	-3.673,00
Varsaminte din sectiunea de functionare	371004	281,00		281,00				2.470,00	3.038,00	3.673,00
IV. SUBVENTII (cod 00.18)	0017	19.102,00		4.545,00	4.818,00	4.832,00	4.907,00	13.260,00	13.332,00	13.327,00
SUBVENTII DE LA ALTE NIVELE ALE ADMINISTRATIEI PUBLICE (cod 42.10+43.10)	0018	19.102,00		4.545,00	4.818,00	4.832,00	4.907,00	13.260,00	13.332,00	13.327,00
SUBVENTII DE LA ALTE ADMINISTRATII (cod 43.10.09+43.10.10+43.10.14+43.10.15+43.10.16+43.10.17+43.10.19)	4310	19.102,00		4.545,00	4.818,00	4.832,00	4.907,00	13.260,00	13.332,00	13.327,00
Subventii pentru institutii publice	431009	8.449,00		2.067,00	2.093,00	2.107,00	2.182,00	8.750,00	9.050,00	9.350,00
Subventii din bugetele locale pentru finantarea cheltuielilor curente din domeniul sanatatii	431010	2.000,00		500,00	500,00	500,00	500,00	1.000,00	1.000,00	1.000,00
Subventii din bugetele locale pentru finantarea cheltuielilor de capital din domeniul sanatatii	431014	7.753,00		1.753,00	2.000,00	2.000,00	2.000,00	2.560,00	2.282,00	1.927,00
Subventii din bugetul local pentru finantarea camerelor agricole	431015	900,00		225,00	225,00	225,00	225,00	950,00	1.000,00	1.050,00
TOTAL CHELTUIELI - SECTIUNEA DE FUNCTIONARE + SECTIUNEA DE DEZVOLTARE (cod 50.10+59.10+63.10+70.10+74.10+79.10)	4910	161.809,00	5.925,00	42.018,00	41.368,00	41.436,00	36.987,00	161.175,00	164.680,00	168.195,00
TOTAL CHELTUIELI (SECTIUNEA DE FUNCTIONARE+SECTIUNEA DE DEZVOLTARE)		161.809,00	5.925,00	42.018,00	41.368,00	41.436,00	36.987,00	161.175,00	164.680,00	168.195,00
SECTIUNEA DE FUNCTIONARE (cod 01+79+85)	F	153.775,00	5.925,00	39.984,00	39.368,00	39.436,00	34.987,00	156.145,00	159.360,00	162.595,00
CHELTUIELI CURENTE (cod 10+20+30+40+50+51SF+55SF+57+59)	01F	153.775,00	5.925,00	39.984,00	39.368,00	39.436,00	34.987,00	156.145,00	159.360,00	162.595,00
TITLUL I CHELTUIELI DE PERSONAL (cod 10.01+10.02+10.03)	10	96.171,00		23.831,00	23.229,00	23.307,00	25.804,00	97.650,00	99.550,00	101.450,00
TITLUL II BUNURI SI SERVICII (cod 20.01 la 20.06+20.09 la 20.16+20.18 la 20.25+20.27+20.30)	20	57.004,00	5.925,00	16.003,00	15.989,00	15.979,00	9.033,00	57.845,00	59.110,00	60.395,00
TITLUL X ALTE CHELTUIELI (cod 59.01 + 59.02 + 59.08 +59.11 +59.12 +59.15 +59.17 +59.20+59.22 +59.25 +59.30+59.35)	59	600,00		150,00	150,00	150,00	150,00	650,00	700,00	750,00

Denumirea indicatorilor	Cod indicator	Buget 2016						Estimari		
		PREVEDERI ANUALE		PREVEDERI TRIMESTRIALE				2017	2018	2019
		TOTAL	din care credite bugetare destinate stingerii platilor restante	Trim. I	Trim. II	Trim. III	Trim. IV			
Burse	5901	600,00		150,00	150,00	150,00	150,00			
SECTIUNEA DE DEZVOLTARE (cod 51+55+56+70+79+84)	D	8.034,00		2.034,00	2.000,00	2.000,00	2.000,00	5.030,00	5.320,00	5.600,00
CHELTUIELI DE CAPITAL (cod 71+72+75)	70	8.034,00		2.034,00	2.000,00	2.000,00	2.000,00	5.030,00	5.320,00	5.600,00
TITLUL XII ACTIVE NEFINANCIARE (cod 71.01 + 71.03)	71	8.034,00		2.034,00	2.000,00	2.000,00	2.000,00	5.030,00	5.320,00	5.600,00
Active fixe (cod 71.01.01 la 71.01.03+71.01.30)	7101	8.034,00		2.034,00	2.000,00	2.000,00	2.000,00			
Constructii	710101	3.718,00		1.718,00	2.000,00					
Masini, echipamente si mijloace de transport	710102	4.203,00		203,00		2.000,00	2.000,00			
Alte active fixe	710130	113,00		113,00						
A. CHELTUIELILE CURENTE (10+20+30+40+50+51+55+56+57+59)	01	153.775,00	5.925,00	39.984,00	39.368,00	39.436,00	34.987,00	156.145,00	159.360,00	162.595,00
Alte servicii publice generale (cod 54.10.10+54.10.50)	5410	1.265,00		322,00	325,00	302,00	316,00	1.290,00	1.320,00	1.350,00
TOTAL CHELTUIELI (SECTIUNEA DE FUNCTIONARE+SECTIUNEA DE DEZVOLTARE)		1.265,00		322,00	325,00	302,00	316,00	1.290,00	1.320,00	1.350,00
SECTIUNEA DE FUNCTIONARE (cod 01+79+85)	F	1.265,00		322,00	325,00	302,00	316,00	1.290,00	1.320,00	1.350,00
CHELTUIELI CURENTE (cod 10+20+30+40+50+51SF+55SF+57+59)	01F	1.265,00		322,00	325,00	302,00	316,00	1.290,00	1.320,00	1.350,00
TITLUL I CHELTUIELI DE PERSONAL (cod 10.01+10.02+10.03)	10	1.045,00		263,00	262,00	261,00	259,00	1.060,00	1.080,00	1.100,00
TITLUL II BUNURI SI SERVICII (cod 20.01 la 20.06+20.09 la 20.16+20.18 la 20.25+20.27+20.30)	20	220,00		59,00	63,00	41,00	57,00	230,00	240,00	250,00
A. CHELTUIELILE CURENTE (10+20+30+40+50+51+55+56+57+59)	01	1.265,00		322,00	325,00	302,00	316,00	1.290,00	1.320,00	1.350,00
Servicii publice comunitare de evidenta a persoanelor	541010	1.265,00		322,00	325,00	302,00	316,00	1.290,00	1.320,00	1.350,00
Ordine publica si siguranta nationala (cod 61.10.03+61.10.05+61.10.50)	6110	2.919,00		865,00	712,00	675,00	667,00	2.860,00	2.980,00	3.110,00
TOTAL CHELTUIELI (SECTIUNEA DE FUNCTIONARE+SECTIUNEA DE DEZVOLTARE)		2.919,00		865,00	712,00	675,00	667,00	2.860,00	2.980,00	3.110,00
SECTIUNEA DE FUNCTIONARE (cod 01+79+85)	F	2.769,00		715,00	712,00	675,00	667,00	2.860,00	2.980,00	3.110,00
CHELTUIELI CURENTE (cod 10+20+30+40+50+51SF+55SF+57+59)	01F	2.769,00		715,00	712,00	675,00	667,00	2.860,00	2.980,00	3.110,00
TITLUL I CHELTUIELI DE PERSONAL (cod 10.01+10.02+10.03)	10	1.925,00		480,00	480,00	480,00	485,00	2.000,00	2.100,00	2.200,00

Denumirea indicatorilor	Cod indicator	Buget 2016						Estimari		
		PREVEDERI ANUALE		PREVEDERI TRIMESTRIALE				2017	2018	2019
		TOTAL	din care credite bugetare destinate stingerii platilor restante	Trim. I	Trim. II	Trim. III	Trim. IV			
TITLUL II. BUNURI SI SERVICII (cod 20.01 la 20.06+20.09 la 20.16+20.18 la 20.25+20.27+20.30)	20	844,00		235,00	232,00	195,00	182,00	860,00	880,00	910,00
SECTIUNEA DE DEZVOLTARE (cod 51+55+56+70+79+84)	D	150,00		150,00						
CHELTUIELI DE CAPITAL (cod 71+72+75)	70	150,00		150,00						
TITLUL XII ACTIVE NEFINANCIARE (cod 71.01 + 71.03)	71	150,00		150,00						
Active fixe (cod 71.01.01 la 71.01.03+71.01.30)	7101	150,00		150,00						
Masini, echipamente si mijloace de transport	710102	150,00		150,00						
A. CHELTUIELILE CURENTE (10+20+30+40+50+51+55+56+57+59)	01	2.769,00		715,00	712,00	675,00	667,00	2.860,00	2.980,00	3.110,00
Alte cheltuieli in domeniul ordinii publice si sigurantei nationale	611050	2.919,00		865,00	712,00	675,00	667,00	2.860,00	2.980,00	3.110,00
Invatamant (cod 65.10.03+65.10.04+65.10.05+65.10.07+65.10.11 +65.10.50)	6510	15,00		4,00	4,00	4,00	3,00	15,00	15,00	15,00
TOTAL CHELTUIELI (SECTIUNEA DE FUNCTIONARE+SECTIUNEA DE DEZVOLTARE)		15,00		4,00	4,00	4,00	3,00	15,00	15,00	15,00
SECTIUNEA DE FUNCTIONARE (cod 01+79+85)	F	15,00		4,00	4,00	4,00	3,00	15,00	15,00	15,00
CHELTUIELI CURENTE (cod 10+20+30+40+50+51SF+55SF+57+59)	01F	15,00		4,00	4,00	4,00	3,00	15,00	15,00	15,00
TITLUL II. BUNURI SI SERVICII (cod 20.01 la 20.06+20.09 la 20.16+20.18 la 20.25+20.27+20.30)	20	15,00		4,00	4,00	4,00	3,00	15,00	15,00	15,00
A. CHELTUIELILE CURENTE (10+20+30+40+50+51+55+56+57+59)	01	15,00		4,00	4,00	4,00	3,00	15,00	15,00	15,00
Invatamant nedefinibil prin nivel (COD 65.10.07.04)	651007	15,00		4,00	4,00	4,00	3,00	15,00	15,00	15,00
Invatamant special	65100704	15,00		4,00	4,00	4,00	3,00	15,00	15,00	15,00
Sanatate (cod 66.10.06+66.10.08+66.10.50)	6610	148.903,00	5.925,00	38.684,00	38.203,00	38.260,00	33.756,00	147.980,00	151.020,00	154.050,00
TOTAL CHELTUIELI (SECTIUNEA DE FUNCTIONARE+SECTIUNEA DE DEZVOLTARE)		148.903,00	5.925,00	38.684,00	38.203,00	38.260,00	33.756,00	147.980,00	151.020,00	154.050,00
SECTIUNEA DE FUNCTIONARE (cod 01+79+85)	F	141.019,00	5.925,00	36.800,00	36.203,00	36.260,00	31.756,00	142.950,00	145.700,00	148.450,00
CHELTUIELI CURENTE (cod 10+20+30+40+50+51SF+55SF+57+59)	01F	141.019,00	5.925,00	36.800,00	36.203,00	36.260,00	31.756,00	142.950,00	145.700,00	148.450,00
TITLUL I CHELTUIELI DE PERSONAL (cod 10.01+10.02+10.03)	10	87.287,00		21.586,00	21.019,00	21.090,00	23.592,00	88.500,00	90.100,00	91.700,00

Denumirea indicatorilor	Cod indicator	Buget 2016						Estimari		
		PREVEDERI ANUALE		PREVEDERI TRIMESTRIALE				2017	2018	2019
		TOTAL	din care credite bugetare destinate stingerii platilor restante	Trim. I	Trim. II	Trim. III	Trim. IV			
TITLUL II BUNURI SI SERVICII (cod 20.01 la 20.06+20.09 la 20.16+20.18 la 20.25+20.27+20.30)	20	53.132,00	5.925,00	15.064,00	15.034,00	15.020,00	8.014,00	53.800,00	54.900,00	56.000,00
TITLUL X ALTE CHELTUIELI (cod 59.01 + 59.02 + 59.08 + 59.11 + 59.12 + 59.15 + 59.17 + 59.20 + 59.22 + 59.25 + 59.30 + 59.35)	59	600,00		150,00	150,00	150,00	150,00	650,00	700,00	750,00
Burse	5901	600,00		150,00	150,00	150,00	150,00			
SECTIUNEA DE DEZVOLTARE (cod 51+55+56+70+79+84)	D	7.884,00		1.884,00	2.000,00	2.000,00	2.000,00	5.030,00	5.320,00	5.600,00
CHELTUIELI DE CAPITAL (cod 71+72+75)	70	7.884,00		1.884,00	2.000,00	2.000,00	2.000,00	5.030,00	5.320,00	5.600,00
TITLUL XII ACTIVE NEFINANCIARE (cod 71.01 + 71.03)	71	7.884,00		1.884,00	2.000,00	2.000,00	2.000,00	5.030,00	5.320,00	5.600,00
Active fixe (cod 71.01.01 la 71.01.03+71.01.30)	7101	7.884,00		1.884,00	2.000,00	2.000,00	2.000,00			
Constructii	710101	3.718,00		1.718,00	2.000,00					
Masini, echipamente si mijloace de transport	710102	4.053,00		53,00		2.000,00	2.000,00			
Alte active fixe	710130	113,00		113,00						
A. CHELTUIELILE CURENTE (10+20+30+40+50+51+55+56+57+59)	01	141.019,00	5.925,00	36.800,00	36.203,00	36.260,00	31.756,00	142.950,00	145.700,00	148.450,00
Servicii medicale in unitati sanitare cu paturi (cod 66.10.06.01+66.10.06.03)	661006	148.903,00	5.925,00	38.684,00	38.203,00	38.260,00	33.756,00	147.980,00	151.020,00	154.050,00
Spitale generale	66100601	148.903,00	5.925,00	38.684,00	38.203,00	38.260,00	33.756,00	147.980,00	151.020,00	154.050,00
Cultura, recreere si religie (67.10.03+67.10.05+67.10.50)	6710	7.459,00		1.804,00	1.819,00	1.889,00	1.947,00	7.760,00	8.060,00	8.370,00
TOTAL CHELTUIELI (SECTIUNEA DE FUNCTIONARE+SECTIUNEA DE DEZVOLTARE)		7.459,00		1.804,00	1.819,00	1.889,00	1.947,00	7.760,00	8.060,00	8.370,00
SECTIUNEA DE FUNCTIONARE (cod 01+79+85)	F	7.459,00		1.804,00	1.819,00	1.889,00	1.947,00	7.760,00	8.060,00	8.370,00
CHELTUIELI CURENTE (cod 10+20+30+40+50+51SF+55SF+57+59)	01F	7.459,00		1.804,00	1.819,00	1.889,00	1.947,00	7.760,00	8.060,00	8.370,00
TITLUL I CHELTUIELI DE PERSONAL (cod 10.01+10.02+10.03)	10	4.944,00		1.240,00	1.234,00	1.237,00	1.233,00	5.110,00	5.280,00	5.450,00
TITLUL II BUNURI SI SERVICII (cod 20.01 la 20.06+20.09 la 20.16+20.18 la 20.25+20.27+20.30)	20	2.515,00		564,00	585,00	652,00	714,00	2.650,00	2.780,00	2.920,00
A. CHELTUIELILE CURENTE (10+20+30+40+50+51+55+56+57+59)	01	7.459,00		1.804,00	1.819,00	1.889,00	1.947,00	7.760,00	8.060,00	8.370,00
Servicii culturale (cod 67.10.03.03 la cod 67.10.03.07+67.10.03.09 la cod 67.10.03.11+67.10.03.14+67.10.03.15+67.10.03.30)	671003	7.459,00		1.804,00	1.819,00	1.889,00	1.947,00	7.760,00	8.060,00	8.370,00
Muzee	67100303	1.570,00		388,00	395,00	397,00	390,00	1.650,00	1.720,00	1.800,00

Denumirea indicatorilor	Cod indicator	Buget 2016						Estimari		
		PREVEDERI ANUALE		PREVEDERI TRIMESTRIALE				2017	2018	2019
		TOTAL	din care credite bugetare destinate stingerii platilor restante	Trim. I	Trim. II	Trim. III	Trim. IV			
Instituti publice de spectacole si concerte	67100304	3.700,00		871,00	891,00	942,00	996,00	3.800,00	3.900,00	4.000,00
Scoli populare de arta si meserii	67100305	1.564,00		388,00	377,00	397,00	402,00	1.650,00	1.750,00	1.850,00
Alte servicii culturale	67100330	625,00		157,00	156,00	153,00	159,00	660,00	690,00	720,00
Agricultura, silvicultura, piscicultura si vanatoare (cod 83.10.03+83.10.04+83.10.50)	8310	1.248,00		339,00	305,00	306,00	298,00	1.270,00	1.285,00	1.300,00
TOTAL CHELTUIELI (SECTIUNEA DE FUNCTIONARE+SECTIUNEA DE DEZVOLTARE)		1.248,00		339,00	305,00	306,00	298,00	1.270,00	1.285,00	1.300,00
SECTIUNEA DE FUNCTIONARE (cod 01+79+85)	F	1.248,00		339,00	305,00	306,00	298,00	1.270,00	1.285,00	1.300,00
CHELTUIELI CURENTE (cod 10+20+30+40+50+51SF+55SF+57+59)	01F	1.248,00		339,00	305,00	306,00	298,00	1.270,00	1.285,00	1.300,00
TITLUL I CHELTUIELI DE PERSONAL (cod 10.01+10.02+10.03)	10	970,00		262,00	234,00	239,00	235,00	980,00	990,00	1.000,00
TITLUL II BUNURI SI SERVICII (cod 20.01 la 20.06+20.09 la 20.16+20.18 la 20.25+20.27+20.30)	20	278,00		77,00	71,00	67,00	63,00	290,00	295,00	300,00
A. CHELTUIELILE CURENTE (10+20+30+40+50+51+55+56+57+59)	01	1.248,00		339,00	305,00	306,00	298,00	1.270,00	1.285,00	1.300,00
Agricultura (cod 83.10.03.07+83.10.03.30)	831003	1.248,00		339,00	305,00	306,00	298,00	1.270,00	1.285,00	1.300,00
Camere agricole	83100307	1.248,00		339,00	305,00	306,00	298,00	1.270,00	1.285,00	1.300,00
EXCEDENT 98.10.96 + 98.10.97	9810		-5.925,00							
Partea VII-a REZERVE, EXCEDENT / DEFICIT	9610		-5.925,00							
EXCEDENT 98.10.96 + 98.10.97	9810		-5.925,00							
Excedentul sectiunii de functionare	981096		-5.925,00							
DEFICIT 1) 99.10.96 + 99.10.97	9910		5.925,00							
VENITURILE SECTIUNII DE FUNCTIONARE (cod 00.02+00.16+00.17)	000110	153.775,00		39.984,00	39.368,00	39.436,00	34.987,00	156.145,00	159.360,00	162.595,00
I. VENITURI CURENTE (cod 00.03+00.12)	0002	142.426,00		37.192,00	36.550,00	36.604,00	32.080,00	145.445,00	148.310,00	151.195,00
C. VENITURI NEFISCALE (cod 00.13+00.14)	0012	142.426,00		37.192,00	36.550,00	36.604,00	32.080,00	145.445,00	148.310,00	151.195,00
C1. VENITURI DIN PROPRIETATE (cod 30.10+31.10)	0013	35,00		5,00	10,00	10,00	10,00	40,00	45,00	50,00
Venituri din proprietate (cod 30.10.05+30.10.08+30.10.09+30.10.50)	3010	35,00		5,00	10,00	10,00	10,00	40,00	45,00	50,00
Venituri din concesiuni si inchirieri (cod 30.10.05.30)	301005	35,00		5,00	10,00	10,00	10,00	40,00	45,00	50,00
Alte venituri din concesiuni si inchirieri de catre institutiile publice	30100530	35,00		5,00	10,00	10,00	10,00	40,00	45,00	50,00
C2. VANZARI DE BUNURI SI SERVICII (cod 33.10+34.10+35.10+36.10+37.10)	0014	142.391,00		37.187,00	36.540,00	36.594,00	32.070,00	145.405,00	148.265,00	151.145,00

Denumirea indicatorilor	Cod indicator	Buget 2016						Estimari		
		PREVEDERI ANUALE		PREVEDERI TRIMESTRIALE				2017	2018	2019
		TOTAL	din care credite bugetare destinate stingerii platilor restante	Trim. I	Trim. II	Trim. III	Trim. IV			
Venituri din prestari de servicii si alte activitati (cod 33.10.05 + 33.10.08 +33.10.09+ 33.10.13 + 33.10.14 + 33.10.16 + 33.10.17 + 33.10.19 + 33.10.20+33.10.21+33.10.30 la 33.10.32 + 33.10.50)	3310	142.642,00		37.458,00	36.520,00	36.594,00	32.070,00	147.840,00	151.263,00	154.773,00
Venituri din prestari de servicii	331008	5.267,00		1.479,00	1.292,00	1.256,00	1.240,00	5.500,00	5.800,00	6.000,00
Venituri din valorificarea produselor obtinute din activitatea proprie sau anexa	331016	65,00		9,00	19,00	29,00	8,00	70,00	75,00	80,00
Venituri din serbari si spectacole scolare, manifestari culturale, artistice si sportive	331019	100,00		1,00	11,00	42,00	46,00	110,00	120,00	130,00
Venituri din contractele incheiate cu casele de asigurari sociale de sanatate	331021	116.065,00		30.421,00	30.678,00	30.725,00	24.241,00	118.800,00	120.688,00	122.263,00
Venituri din contractele incheiate cu directiile de sanatate publica din sume alocate de la bugetul de stat	331030	14.000,00		4.000,00	3.000,00	3.000,00	4.000,00	15.500,00	16.000,00	17.000,00
Venituri din contractele incheiate cu directiile de sanatate publica din sume alocate din veniturile proprii ale Ministerului Sanatatii	331031	5.000,00		1.000,00	1.000,00	1.000,00	2.000,00	5.500,00	6.000,00	6.500,00
Venituri din contractele incheiate cu institutiile de medicina legala	331032	2.000,00		500,00	500,00	500,00	500,00	2.200,00	2.400,00	2.600,00
Alte venituri din prestari de servicii si alte activitati	331050	145,00		48,00	20,00	42,00	35,00	160,00	180,00	200,00
Diverse venituri (cod 36.10.50)	3610	30,00		10,00	20,00			35,00	40,00	45,00
Alte venituri	361050	30,00		10,00	20,00			35,00	40,00	45,00
Transferuri voluntare, altele decât subventiile (cod 37.10.01+37.10.03+37.10.50)	3710	-281,00		-281,00				-2.470,00	-3.038,00	-3.673,00
Varsaminte din sectiunea de functionare pentru finantarea sectiunii de dezvoltare a bugetului local (cu semnul minus)	371003	-281,00		-281,00				-2.470,00	-3.038,00	-3.673,00
IV. SUBVENTII (cod 00.18)	0017	11.349,00		2.792,00	2.818,00	2.832,00	2.907,00	10.700,00	11.050,00	11.400,00
SUBVENTII DE LA ALTE NIVELE ALE ADMINISTRATIEI PUBLICE (cod 42.10+43.10)	0018	11.349,00		2.792,00	2.818,00	2.832,00	2.907,00	10.700,00	11.050,00	11.400,00
SUBVENTII DE LA ALTE ADMINISTRATII (cod 43.10.09+43.10.10+43.10.15)	4310	11.349,00		2.792,00	2.818,00	2.832,00	2.907,00	10.700,00	11.050,00	11.400,00
Subventii pentru institutii publice	431009	8.449,00		2.067,00	2.093,00	2.107,00	2.182,00	8.750,00	9.050,00	9.350,00
Subventii din bugetele locale pentru finantarea cheltuielilor curente din domeniul sanatatii	431010	2.000,00		500,00	500,00	500,00	500,00	1.000,00	1.000,00	1.000,00
Subventii din bugetul local pentru finantarea camerelor agricole	431015	900,00		225,00	225,00	225,00	225,00	950,00	1.000,00	1.050,00
TOTAL CHELTUIELI - SECTIUNEA DE FUNCTIONARE (cod 50.10+59.10+63.10+70.10+74.10+79.10)	4910	153.775,00	5.925,00	39.984,00	39.368,00	39.436,00	34.987,00	156.145,00	159.360,00	162.595,00

Denumirea indicatorilor	Cod indicator	Buget 2016						Estimari		
		PREVEDERI ANUALE		PREVEDERI TRIMESTRIALE				2017	2018	2019
		TOTAL	din care credite bugetare destinate stingerii platilor restante	Trim. I	Trim. II	Trim. III	Trim. IV			
SECTIUNEA DE FUNCTIONARE (cod 01+79+85)	F	153.775,00	5.925,00	39.984,00	39.368,00	39.436,00	34.987,00	156.145,00	159.360,00	162.595,00
CHELTUIELI CURENTE (cod 10+20+30+40+50+51SF+55SF+57+59)	01F	153.775,00	5.925,00	39.984,00	39.368,00	39.436,00	34.987,00	156.145,00	159.360,00	162.595,00
TITLUL I CHELTUIELI DE PERSONAL (cod 10.01+10.02+10.03)	10	96.171,00		23.831,00	23.229,00	23.307,00	25.804,00	97.650,00	99.550,00	101.450,00
TITLUL II BUNURI SI SERVICII (cod 20.01 la 20.06+20.09 la 20.16+20.18 la 20.25+20.27+20.30)	20	57.004,00	5.925,00	16.003,00	15.989,00	15.979,00	9.033,00	57.845,00	59.110,00	60.395,00
TITLUL X ALTE CHELTUIELI (cod 59.01 + 59.02 + 59.08 + 59.11 + 59.12 + 59.15 + 59.17 + 59.20+59.22 + 59.25 + 59.30+59.35)	59	600,00		150,00	150,00	150,00	150,00	650,00	700,00	750,00
Burse	5901	600,00		150,00	150,00	150,00	150,00			
Alte servicii publice generale (cod 54.10.10+54.10.50)	5410	1.265,00		322,00	325,00	302,00	316,00	1.290,00	1.320,00	1.350,00
SECTIUNEA DE FUNCTIONARE (cod 01+79+85)	F	1.265,00		322,00	325,00	302,00	316,00	1.290,00	1.320,00	1.350,00
CHELTUIELI CURENTE (cod 10+20+30+40+50+51SF+55SF+57+59)	01F	1.265,00		322,00	325,00	302,00	316,00	1.290,00	1.320,00	1.350,00
TITLUL I CHELTUIELI DE PERSONAL (cod 10.01+10.02+10.03)	10	1.045,00		263,00	262,00	261,00	259,00	1.060,00	1.080,00	1.100,00
TITLUL II BUNURI SI SERVICII (cod 20.01 la 20.06+20.09 la 20.16+20.18 la 20.25+20.27+20.30)	20	220,00		59,00	63,00	41,00	57,00	230,00	240,00	250,00
Servicii publice comunitare de evidenta a persoanelor	541010	1.265,00		322,00	325,00	302,00	316,00	1.290,00	1.320,00	1.350,00
Ordine publica si siguranta nationala (cod 61.10.03+61.10.05+61.10.50)	6110	2.769,00		715,00	712,00	675,00	667,00	2.860,00	2.980,00	3.110,00
SECTIUNEA DE FUNCTIONARE (cod 01+79+85)	F	2.769,00		715,00	712,00	675,00	667,00	2.860,00	2.980,00	3.110,00
CHELTUIELI CURENTE (cod 10+20+30+40+50+51SF+55SF+57+59)	01F	2.769,00		715,00	712,00	675,00	667,00	2.860,00	2.980,00	3.110,00
TITLUL I CHELTUIELI DE PERSONAL (cod 10.01+10.02+10.03)	10	1.925,00		480,00	480,00	480,00	485,00	2.000,00	2.100,00	2.200,00
TITLUL II BUNURI SI SERVICII (cod 20.01 la 20.06+20.09 la 20.16+20.18 la 20.25+20.27+20.30)	20	844,00		235,00	232,00	195,00	182,00	860,00	880,00	910,00
Alte cheltuieli in domeniul ordinii publice si sigurantei nationale	611050	2.769,00		715,00	712,00	675,00	667,00	2.860,00	2.980,00	3.110,00
Invatamant (cod 65.10.03+65.10.04+65.10.05+65.10.07+65.10.11 +65.10.50)	6510	15,00		4,00	4,00	4,00	3,00	15,00	15,00	15,00
SECTIUNEA DE FUNCTIONARE (cod	F	15,00		4,00	4,00	4,00	3,00	15,00	15,00	15,00

Denumirea indicatorilor	Cod indicator	Buget 2016						Estimari		
		PREVEDERI ANUALE		PREVEDERI TRIMESTRIALE				2017	2018	2019
		TOTAL	din care credite bugetare destinate stingerii platilor restante	Trim. I	Trim. II	Trim. III	Trim. IV			
01+79+85)										
CHELTUIELI CURENTE (cod 10+20+30+40+50+51SF+55SF+57+59)	01F	15,00		4,00	4,00	4,00	3,00	15,00	15,00	15,00
TITLUL II BUNURI SI SERVICII (cod 20.01 la 20.06+20.09 la 20.16+20.18 la 20.25+20.27+20.30)	20	15,00		4,00	4,00	4,00	3,00	15,00	15,00	15,00
Invatamant nedefinit prin nivel (COD 65.10.07.04)	651007	15,00		4,00	4,00	4,00	3,00	15,00	15,00	15,00
Invatamant special	65100704	15,00		4,00	4,00	4,00	3,00	15,00	15,00	15,00
Sanatate (cod 66.10.06+66.10.08+66.10.50)	6610	141.019,00	5.925,00	36.800,00	36.203,00	36.260,00	31.756,00	142.950,00	145.700,00	148.450,00
SECTIUNEA DE FUNCTIONARE (cod 01+79+85)	F	141.019,00	5.925,00	36.800,00	36.203,00	36.260,00	31.756,00	142.950,00	145.700,00	148.450,00
CHELTUIELI CURENTE (cod 10+20+30+40+50+51SF+55SF+57+59)	01F	141.019,00	5.925,00	36.800,00	36.203,00	36.260,00	31.756,00	142.950,00	145.700,00	148.450,00
TITLUL I CHELTUIELI DE PERSONAL (cod 10.01+10.02+10.03)	10	87.287,00		21.586,00	21.019,00	21.090,00	23.592,00	88.500,00	90.100,00	91.700,00
TITLUL II BUNURI SI SERVICII (cod 20.01 la 20.06+20.09 la 20.16+20.18 la 20.25+20.27+20.30)	20	53.132,00	5.925,00	15.064,00	15.034,00	15.020,00	8.014,00	53.800,00	54.900,00	56.000,00
TITLUL X ALTE CHELTUIELI (cod 59.01 + 59.02 + 59.08 + 59.11 + 59.12 + 59.15 + 59.17 + 59.20 + 59.22 + 59.25 + 59.30 + 59.35)	59	600,00		150,00	150,00	150,00	150,00	650,00	700,00	750,00
Burse	5901	600,00		150,00	150,00	150,00	150,00			
Servicii medicale in unitati sanitare cu paturi (cod 66.10.06.01+66.10.06.03)	661006	141.019,00	5.925,00	36.800,00	36.203,00	36.260,00	31.756,00	142.950,00	145.700,00	148.450,00
Spitale generale	66100601	141.019,00	5.925,00	36.800,00	36.203,00	36.260,00	31.756,00	142.950,00	145.700,00	148.450,00
Cultura, recreere si religie (67.10.03+67.10.05+67.10.50)	6710	7.459,00		1.804,00	1.819,00	1.889,00	1.947,00	7.760,00	8.060,00	8.370,00
SECTIUNEA DE FUNCTIONARE (cod 01+79+85)	F	7.459,00		1.804,00	1.819,00	1.889,00	1.947,00	7.760,00	8.060,00	8.370,00
CHELTUIELI CURENTE (cod 10+20+30+40+50+51SF+55SF+57+59)	01F	7.459,00		1.804,00	1.819,00	1.889,00	1.947,00	7.760,00	8.060,00	8.370,00
TITLUL I CHELTUIELI DE PERSONAL (cod 10.01+10.02+10.03)	10	4.944,00		1.240,00	1.234,00	1.237,00	1.233,00	5.110,00	5.280,00	5.450,00
TITLUL II BUNURI SI SERVICII (cod 20.01 la 20.06+20.09 la 20.16+20.18 la 20.25+20.27+20.30)	20	2.515,00		564,00	585,00	652,00	714,00	2.650,00	2.780,00	2.920,00
Servicii culturale (cod:67.10.03.03 la cod 67.10.03.07+67.10.03.09 la cod 67.10.03.11+67.10.03.14+67.10.03.15+67.10.03.30)	671003	7.459,00		1.804,00	1.819,00	1.889,00	1.947,00	7.760,00	8.060,00	8.370,00
Muzee	67100303	1.570,00		388,00	395,00	397,00	390,00	1.650,00	1.720,00	1.800,00

Denumirea indicatorilor	Cod indicator	Buget 2016						Estimari		
		PREVEDERI ANUALE		PREVEDERI TRIMESTRIALE				2017	2018	2019
		TOTAL	din care credite bugetare destinate stingerii platilor restante	Trim. I	Trim. II	Trim. III	Trim. IV			
Institutiile publice de spectacole si concerte	67100304	3.700,00		871,00	891,00	942,00	996,00	3.800,00	3.900,00	4.000,00
Scoli populare de arta si meserii	67100305	1.564,00		388,00	377,00	397,00	402,00	1.650,00	1.750,00	1.850,00
Alte servicii culturale	67100330	625,00		157,00	156,00	153,00	159,00	660,00	690,00	720,00
Agricultura, silvicultura, piscicultura si vanatoare (cod 83.10.03+83.10.04+83.10.50)	8310	1.248,00		339,00	305,00	306,00	298,00	1.270,00	1.285,00	1.300,00
SECTIUNEA DE FUNCTIONARE (cod 01+79+85)	F	1.248,00		339,00	305,00	306,00	298,00	1.270,00	1.285,00	1.300,00
CHELTUIELI CURENTE (cod 10+20+30+40+50+51SF+55SF+57+59)	01F	1.248,00		339,00	305,00	306,00	298,00	1.270,00	1.285,00	1.300,00
TITLUL I CHELTUIELI DE PERSONAL (cod 10.01+10.02+10.03)	10	970,00		262,00	234,00	239,00	235,00	980,00	990,00	1.000,00
TITLUL II BUNURI SI SERVICII (cod 20.01 la 20.06+20.09 la 20.16+20.18 la 20.25+20.27+20.30)	20	278,00		77,00	71,00	67,00	63,00	290,00	295,00	300,00
Agricultura (cod 83.10.03.07+83.10.03.30)	831003	1.248,00		339,00	305,00	306,00	298,00	1.270,00	1.285,00	1.300,00
Camere agricole	83100307	1.248,00		339,00	305,00	306,00	298,00	1.270,00	1.285,00	1.300,00
EXCEDENT 98.10.96	9810		-5.925,00							
Excedentul sectiunii de functionare	981096		-5.925,00							
DEFICIT 1) 99.10.96	9910		5.925,00							
Deficitul sectiunii de functionare	991096		5.925,00							
VENITURILE SECTIUNII DE DEZVOLTARE (cod 00.02+ 00.15+ 00.16+00.17+45.10) - TOTAL	000110	8.034,00		2.034,00	2.000,00	2.000,00	2.000,00	5.030,00	5.320,00	5.600,00
I. VENITURI CURENTE (cod 00.12)	0002	281,00		281,00				2.470,00	3.038,00	3.673,00
C. VENITURI NEFISCALE (cod 00.14)	0012	281,00		281,00				2.470,00	3.038,00	3.673,00
C2. VANZARI DE BUNURI SI SERVICII (cod 37.10)	0014	281,00		281,00				2.470,00	3.038,00	3.673,00
Transferuri voluntare, altele decat subventiile (cod 37.10.04)	3710	281,00		281,00				2.470,00	3.038,00	3.673,00
Varsaminte din sectiunea de functionare	371004	281,00		281,00				2.470,00	3.038,00	3.673,00
IV. SUBVENTII (cod 00.18)	0017	7.753,00		1.753,00	2.000,00	2.000,00	2.000,00	2.560,00	2.282,00	1.927,00
SUBVENTII DE LA ALTE NIVELE ALE ADMINISTRATIEI PUBLICE (cod 42.10+43.10)	0018	7.753,00		1.753,00	2.000,00	2.000,00	2.000,00	2.560,00	2.282,00	1.927,00
SUBVENTII DE LA ALTE ADMINISTRATII (cod 43.10.14+43.10.16+43.10.17+43.10.19)	4310	7.753,00		1.753,00	2.000,00	2.000,00	2.000,00	2.560,00	2.282,00	1.927,00
Subventii din bugetele locale pentru finantarea cheltuielilor de capital din domeniul sanatatii	431014	7.753,00		1.753,00	2.000,00	2.000,00	2.000,00	2.560,00	2.282,00	1.927,00
TOTAL CHELTUIELI - SECTIUNEA DE DEZVOLTARE (cod	4910	8.034,00		2.034,00	2.000,00	2.000,00	2.000,00	5.030,00	5.320,00	5.600,00

Denumirea indicatorilor	Cod indicator	Buget 2016						Estimari		
		PREVEDERI ANUALE		PREVEDERI TRIMESTRIALE				2017	2018	2019
		TOTAL	din care credite bugetare destinate stingerii platilor restante	Trim. I	Trim. II	Trim. III	Trim. IV			
50.10+59.10+63.10+70.10+74.10+79.10)										
SECTIUNEA DE DEZVOLTARE (cod 51+55+56+70+79+84)	D	8.034,00		2.034,00	2.000,00	2.000,00	2.000,00	5.030,00	5.320,00	5.600,00
CHELTUIELI DE CAPITAL (cod 71+72+75)	70	8.034,00		2.034,00	2.000,00	2.000,00	2.000,00	5.030,00	5.320,00	5.600,00
TITLUL XII ACTIVE NEFINANCIARE (cod 71.01 + 71.03)	71	8.034,00		2.034,00	2.000,00	2.000,00	2.000,00	5.030,00	5.320,00	5.600,00
Active fixe (cod 71.01.01 la 71.01.03+71.01.30)	7101	8.034,00		2.034,00	2.000,00	2.000,00	2.000,00			
Constructii	710101	3.718,00		1.718,00	2.000,00					
Masini, echipamente si mijloace de transport	710102	4.203,00		203,00		2.000,00	2.000,00			
Alte active fixe	710130	113,00		113,00						
Ordine publica si siguranta nationala (cod 61.10.03+61.10.05+61.10.50)	6110	150,00		150,00						
SECTIUNEA DE DEZVOLTARE (cod 51+55+56+70+79+84)	D	150,00		150,00						
CHELTUIELI DE CAPITAL (cod 71+72+75)	70	150,00		150,00						
TITLUL XII ACTIVE NEFINANCIARE (cod 71.01 + 71.03)	71	150,00		150,00						
Active fixe (cod 71.01.01 la 71.01.03+71.01.30)	7101	150,00		150,00						
Masini, echipamente si mijloace de transport	710102	150,00		150,00						
Alte cheltuieli in domeniul ordinii publice si sigurantei nationale	611050	150,00		150,00						
Sanatate (cod 66.10.06+66.10.08+66.10.50)	6610	7.884,00		1.884,00	2.000,00	2.000,00	2.000,00	5.030,00	5.320,00	5.600,00
SECTIUNEA DE DEZVOLTARE (cod 51+55+56+70+79+84)	D	7.884,00		1.884,00	2.000,00	2.000,00	2.000,00	5.030,00	5.320,00	5.600,00
CHELTUIELI DE CAPITAL (cod 71+72+75)	70	7.884,00		1.884,00	2.000,00	2.000,00	2.000,00	5.030,00	5.320,00	5.600,00
TITLUL XII ACTIVE NEFINANCIARE (cod 71.01 + 71.03)	71	7.884,00		1.884,00	2.000,00	2.000,00	2.000,00	5.030,00	5.320,00	5.600,00
Active fixe (cod 71.01.01 la 71.01.03+71.01.30)	7101	7.884,00		1.884,00	2.000,00	2.000,00	2.000,00			
Constructii	710101	3.718,00		1.718,00	2.000,00					
Masini, echipamente si mijloace de transport	710102	4.053,00		53,00		2.000,00	2.000,00			
Alte active fixe	710130	113,00		113,00						
Servicii medicale in unitati sanitare cu paturi (cod 66.10.06.01+66.10.06.03)	661006	7.884,00		1.884,00	2.000,00	2.000,00	2.000,00	5.030,00	5.320,00	5.600,00
Spitale generale	66100601	7.884,00		1.884,00	2.000,00	2.000,00	2.000,00	5.030,00	5.320,00	5.600,00


Denumirea indicatorilor	Cod indicator	Buget 2016						Estimari		
		PREVEDERI ANUALE		PREVEDERI TRIMESTRIALE				2017	2018	2019
		TOTAL	din care credite bugetare destinate stingerii platilor restante	Trim. I	Trim. II	Trim. III	Trim. IV			

1) Finantat din excedentul anilor precedenti

- Fiecare capitol, subcapitol si paragraf de cheltuieli se detaliaza in mod corespunzator conform clasificatiei economice

Conducatorul institutiei

PAUL STANESCU



Conducatorul compartimentului financiar - contabil
CONSTANTA DUMITRU

**BUGETUL FONDURILOR EXTERNE NERAMBURSABILE PE ANUL 2016 SI ESTIMARI PENTRU ANII 2017-
 2019**

Aprobat conform HCG nr. 4/28.01.2016

- mii lei -


Denumirea indicatorilor	Cod indicator	Buget 2016						Estimari		
		PREVEDERI ANUALE		PREVEDERI TRIMESTRIALE				2017	2018	2019
		TOTAL	din care credite bugetare destinate stingerii platilor restante	Trim. I	Trim. II	Trim. III	Trim. IV			
TOTAL VENITURI -SECTIUNEA DE DEZVOLTARE (cod 00.02+00.16+00.17+45.08)	000108	45,00		45,00						
IV. SUBVENTII (cod 44.08+00.18)	0017	7,00		7,00						
SUBVENTII DE LA ALTE NIVELE ALE ADMINISTRATIEI PUBLICE (cod 42.08)	0018	7,00		7,00						
Subventii de la bugetul de stat(cod 42.08.60+42.08.61)	4208	7,00		7,00						
Cofinantare publica acordata în cadrul mecanismului norvegian	420861	7,00		7,00						
Sume primite de la UE/alti donatori în contul platilor efectuate si prefinantari (cod 45.08.17+45.08.18+45.08.21)	4508	38,00		38,00						
Mecanismul financiar norvegian *) (cod 45.08.18.03)	450818	38,00		38,00						
Prefinantare	45081803	38,00		38,00						
TOTAL CHELTUIELI -SECTIUNEA DE DEZVOLTARE (50.08+59.08+63.08+70.08+74.08+79.08)	4908	45,00		45,00						
Asigurari si asistenta sociala (cod 68.08.02 + 68.08.04 + 68.08.05 + 68.08.06 + 68.08.15 + 68.08.50)	6808	45,00		45,00						
TOTAL CHELTUIELI (SECTIUNEA DE FUNCTIONARE+SECTIUNEA DE DEZVOLTARE)		45,00		45,00						
SECTIUNEA DE DEZVOLTARE (cod 51+55+56+70+79+84)	D	45,00		45,00						
Titlul VIII Proiecte cu finantare din Fonduri externe nerambursabile (FEN) postaderare (cod 56.01 la 56.05+cod 56.07 + 56.08 + 56.15 la 56.18 +56.25+56.27+56.28)	56	45,00		45,00						
Mecanismul financiar norvegian (56.18.01 la 56.18.03)	5618	45,00		45,00						
Finantarea nationala	561801	7,00		7,00						

Denumirea indicatorilor	Cod indicator	Buget 2016						Estimari		
		PREVEDERI ANUALE		PREVEDERI TRIMESTRIALE				2017	2018	2019
		TOTAL	din care credite bugetare destinate stingerii platilor restante	Trim. I	Trim. II	Trim. III	Trim. IV			
Finantarea externa nerambursabila	561802	38,00		38,00						
Asistenta sociala pentru familie si copii	680806	45,00		45,00						
TOTAL CHELTUIELI (SECTIUNEA DE FUNCTIONARE+SECTIUNEA DE DEZVOLTARE)		45,00		45,00						
SECTIUNEA DE DEZVOLTARE (cod 51+55+56+70+79+84)	D	45,00		45,00						
Titlul VIII Proiecte cu finantare din Fonduri externe nerambursabile (FEN) postaderare (cod 56.01 la 56.05+cod 56.07 + 56.08 + 56.15 la 56.18 +56.25+56.27+56.28)	56	45,00		45,00						
Mecanismul financiar norvegian (56.18.01 la 56.18.03)	5618	45,00		45,00						
Finantarea nationala	561801	7,00		7,00						
Finantarea externa nerambursabila	561802	38,00		38,00						

- Fiecare capitol, subcapitol si paragraf de cheltuieli se detaliaza in mod corespunzator conform clasificatiei economice

Conducatorul institutiei

PAUL STANESCU



Conducatorul compartimentului
financiar - contabil
CONSTANTA DUMITRU