

## CONTUL DE EXECUTIE AL INSTITUTIILOR PUBLICE - CHELTUIELI

la data de 31.03.2016

Cod 21 Capitol 5002

Subcapitol

-lei-

Denumirea indicatorilor *)	Cod indicator	Credite de angajament	Credite bugetare		Angajamente bugetare	Angajamente legale	Plati efectuate	Angajamente legale de platit	Cheltuieli efective
			initiale	definitive					
A	B	1	2	3	4	5	6	7=5-6	8
TOTAL CHELTUIELI(SECTIUNEA DE FUNCTIONARE+SECTIUNEA DE DEZVOLTARE)		11,917,000	215,812,000	67,961,000	214,812,000	100,993,901	44,710,689	56,283,212	44,786,346
SECTIUNEA DE FUNCTIONARE (cod 01+79+85)	F		187,513,000	53,327,000	186,513,000	94,260,120	42,420,699	51,839,421	43,629,578
CHELTUIELI CURENTE (10+20+30+40+50+51SF+55SF+57+59)	01F		185,711,000	52,876,000	184,711,000	92,458,536	41,970,303	50,488,233	43,629,578
TITLUL I CHELTUIELI DE PERSONAL (cod 10.01 la10.03)	10		54,582,000	14,027,000	54,582,000	54,462,000	13,399,486	41,062,514	13,551,430
Cheltuieli salariale in bani ( cod 10.01.01 la 10.01.16+10.01.30)	1001		44,500,000	11,395,000	44,500,000	44,380,000	10,909,358	33,470,642	11,049,582
Salarii de baza	100101		42,357,000	10,880,000	42,357,000	42,357,000	10,474,584	31,882,416	10,617,358
Sporuri pentru conditii de munca	100105		312,000	75,000	312,000	312,000	55,626	256,374	57,033
lte sporuri	100106		792,000	202,000	792,000	792,000	175,003	616,997	175,908
Fond aferent platii cu ora	100111		146,000	38,000	146,000	146,000	30,063	115,937	33,651
Indemnizatii platite unor persoane din afara unitatii	100112		681,000	141,000	681,000	561,000	136,255	424,745	137,769
Indemnizatii de delegare	100113		16,000	7,000	16,000	16,000	1,479	14,521	1,479
Alte drepturi salariale in bani	100130		196,000	52,000	196,000	196,000	36,348	159,652	26,384
Cheltuieli salariale in natura ( cod 10.02.01 la 10.02.06+10.02.30)	1002		79,000	25,000	79,000	79,000	17,175	61,825	17,175
Transportul la si de la locul de munca	100205		79,000	25,000	79,000	79,000	17,175	61,825	17,175
Contributii (cod 10.03.01 la 10.03.06)	1003		10,003,000	2,607,000	10,003,000	10,003,000	2,472,953	7,530,047	2,484,673
Contributii de asigurari sociale de stat	100301		7,012,000	1,829,000	7,012,000	7,012,000	1,742,218	5,269,782	1,756,926
Contributii de asigurari de somaj	100302		224,000	60,000	224,000	224,000	53,836	170,164	54,271
Contributii de asigurari sociale de sanatate	100303		2,303,000	593,000	2,303,000	2,303,000	566,099	1,736,901	569,507

A	B	1	2	3	4	5	6	7=5-6	8
Contributii de asigurari pentru accidente de munca si boli profesionale	100304		79,000	22,000	79,000	79,000	17,316	61,684	17,450
Contributii pentru concedii si indemnizatii	100306		385,000	103,000	385,000	385,000	93,484	291,516	86,519
TITLUL II BUNURI SI SERVICII (cod 20.01 la 20.06+20.09 la 20.16+20.18 la 20.25+20.27+20.30)	20		35,927,000	10,685,000	35,927,000	13,382,474	3,956,755	9,425,719	5,141,636
Bunuri si servicii (cod 20.01.01 la 20.01.09+20.01.30)	2001		8,560,000	3,160,000	8,560,000	4,860,257	1,608,652	3,251,605	2,595,979
Furnituri de birou	200101		197,500	69,500	197,500	22,742	22,742		82,415
Materiale pentru curatenie	200102		510,000	119,000	510,000	32,750	32,750		198,022
Incalzit, iluminat si forta motrica	200103		3,049,000	1,305,000	3,049,000	3,049,000	1,027,387	2,021,613	1,071,871
Apa, canal si salubritate	200104		562,000	205,000	562,000	562,000	95,852	466,148	94,716
Carburanti si lubrifianti	200105		630,000	175,000	630,000	18,500	18,500		107,249
Piese de schimb	200106		140,000	38,000	140,000	10,197	10,197		73,257
Transport	200107		32,000	8,000	32,000	7,789	3,744	4,045	4,968
Posta, telecomunicatii, radio, tv, internet	200108		501,500	170,500	501,500	501,500	98,986	402,514	107,437
Materiale si prestari de servicii cu caracter functional	200109		1,019,000	399,500	1,019,000	141,929	102,190	39,739	241,260
Alte bunuri si servicii pentru intretinere si functionare	200130		1,919,000	670,500	1,919,000	513,850	196,304	317,546	614,784
Reparatii curente	2002		9,815,000	602,000	9,815,000	204,638	173,138	31,500	173,138
Hrana (cod 20.03.01+20.03.02)	2003		4,060,000	1,638,000	4,060,000	3,504,073	431,808	3,072,265	774,759
Hrana pentru oameni	200301		4,060,000	1,638,000	4,060,000	3,504,073	431,808	3,072,265	774,759
Medicamente si materiale sanitare (cod 20.04.01 la 20.04.04)	2004		292,000	87,000	292,000	190,406	30,901	159,505	68,935
Medicamente	200401		85,000	26,000	85,000	17,018	17,018		25,782
Materiale sanitare	200402		207,000	61,000	207,000	173,388	13,883	159,505	43,153
Bunuri de natura obiectelor de inventar (cod 20.05.01+20.05.03+20.05.30)	2005		1,757,000	137,000	1,757,000	18,808	18,808		22,625
Uniforme si echipament	200501		290,000	30,000	290,000				449
Lenjerie si accesorii de pat	200503		250,000	30,000	250,000				
Alte obiecte de inventar	200530		1,217,000	77,000	1,217,000	18,808	18,808		22,176
Deplasari, detasari, transferari (cod 20.06.01+20.06.02)	2006		371,000	32,000	371,000	11,545	11,545		9,925
Deplasari interne, detasari, transferari	200601		321,000	22,000	321,000	11,545	11,545		9,925
Deplasari in strainatate	200602		50,000	10,000	50,000				
Carti, publicatii si materiale documentare	2011		271,000	42,000	271,000	32,259	23,545	8,714	12,287
Consultanta si expertiza	2012		110,000	28,000	110,000	34,700	12,450	22,250	12,450
Pregatire profesionala	2013		126,000	20,000	126,000	4,796	4,796		4,796

A	B	1	2	3	4	5	6	7=5-6	8
Protectia muncii	2014		31,000	9,000	31,000	7,363	3,594	3,769	3,594
Comisioane si alte costuri aferente imprumuturilor (cod 20.24.01 la 20.24.02)	2024		35,000	2,000	35,000	2,000	2,000		1,520
Comisioane si alte costuri aferente imprumuturilor interne	202402		35,000	2,000	35,000	2,000	2,000		1,520
Alte cheltuieli (cod 20.30.01 la .30.04+20.30.06+20.30.07+20.30.09+20.30.30)	2030		10,499,000	4,928,000	10,499,000	4,511,629	1,635,518	2,876,111	1,461,628
Reclama si publicitate	203001		60,000	15,000	60,000	11,385	11,385		11,385
Protocol si reprezentare	203002		170,000	10,000	170,000	700	700		700
Prime de asigurare non-viata	203003		53,000	16,000	53,000	9,246	9,246		9,246
Fondul Presedintelui/Fondul conducatorului institutiei publice	203007		4,000	1,000	4,000	420	420		420
Alte cheltuieli cu bunuri si servicii	203030		10,212,000	4,886,000	10,212,000	4,489,878	1,613,767	2,876,111	1,439,877
TITLUL III DOBANZI (cod 30.01 la 30.03)	30		2,400,000	600,000	2,400,000	484,835	484,835		486,018
Dobanzi aferente datoriei publice interne (cod 30.01.01+30.01.02)	3001		2,400,000	600,000	2,400,000	484,835	484,835		486,018
Dobanzi aferente datoriei publice interne directe	300101		2,400,000	600,000	2,400,000	484,835	484,835		486,018
TITLUL V FONDURI DE REZERVA (cod 50.04)	50		1,000,000						
Fond de rezerva bugetara la dispozitia autoritatilor locale	5004		1,000,000						
TITLUL VI TRANSFERURI INTRE UNITATI ALE ADMINISTRATIEI PUBLICE (cod 51.01) (cod 51.01)	51F		11,349,000	3,542,000	11,349,000	2,543,530	2,543,530		2,543,530
Transferuri curente (cod 51.01.01+51.01.03+51.01.05+ 51.01.14+51.01.15+ 51.01.24 +51.01.26 +51.01.31+51.01.39+ 51.01.46+51.01.49+51.01.60+51.01.61+51.01.64)	5101		11,349,000	3,542,000	11,349,000	2,543,530	2,543,530		2,543,530
Transferuri catre institutii publice	510101		8,449,000	2,067,000	8,449,000	1,604,319	1,604,319		1,604,319
Transferuri din bugetele locale pentru finantarea cheltuielilor curente din domeniul sanatatii	510146		2,000,000	1,250,000	2,000,000	731,211	731,211		731,211
Transferuri din bugetele locale pentru finantarea camerelor agricole	510149		900,000	225,000	900,000	208,000	208,000		208,000
TITLUL VII ALTE TRANSFERURI (cod 55.01+ 55.02)	55F		100,000		100,000				
Transferuri interne (55.01.18+55.01.54+55.01.63)	5501F		100,000		100,000				
Alte transferuri curente interne	550118		100,000		100,000				
TITLUL IX ASISTENTA SOCIALA (cod 57.02)	57		73,632,000	22,741,000	73,632,000	20,305,645	20,305,645		20,626,912
Ajutoare sociale (cod 57.02.01 la 57.02.04)	5702		73,632,000	22,741,000	73,632,000	20,305,645	20,305,645		20,626,912
Ajutoare sociale in numerar	570201		64,553,000	20,075,000	64,553,000	18,821,559	18,821,559		19,142,826


A	B	1	2	3	4	5	6	7=5-6	8
Ajutoare sociale in natura	570202		9,079,000	2,666,000	9,079,000	1,484,086	1,484,086		1,484,086
TITLUL XI ALTE CHELTUIEL (cod 59.01+59.02+59.08+59.11+59.12+59.15+59.17+59.20+59.22+59.25+59.30+59.35)	59		6,721,000	1,281,000	6,721,000	1,280,052	1,280,052		1,280,052
Sustinerea cultelor	5912		1,200,000		1,200,000				
Contributii la salarizarea personalului neclerical	5915		5,121,000	1,281,000	5,121,000	1,280,052	1,280,052		1,280,052
Sume destinate finantarii programelor sportive realizate de structurile sportive de drept privat	5920		200,000		200,000				
Actiuni cu caracter stiintific si social-cultural	5922		200,000		200,000				
OPERATIUNI FINANCIARE (cod 80+81)	79F		1,802,000	451,000	1,802,000	1,801,584	450,396	1,351,188	
TITLUL XVII RAMBURSARI DE CREDITE (cod 81.01+81.02)	81F		1,802,000	451,000	1,802,000	1,801,584	450,396	1,351,188	
Rambursari de credite interne (cod 81.02.01+81.02.02+81.02.05)	8102		1,802,000	451,000	1,802,000	1,801,584	450,396	1,351,188	
Rambursari de credite aferente datoriei publice interne locale	810205		1,802,000	451,000	1,802,000	1,801,584	450,396	1,351,188	
SECTIUNEA DE DEZVOLTARE (cod 51+55+56+58+70+81+85)	D	11,917,000	28,299,000	14,634,000	28,299,000	6,733,781	2,289,990	4,443,791	1,156,768
TITLUL VI TRANSFERURI INTRE UNITATI ALE ADMINISTRATIEI PUBLICE (cod 51.02)	51D		7,753,000	1,753,000	7,753,000				
Transferuri de capital (cod 51.02.12+51.02.28+51.02.29+51.02.40 la 51.02.43+51.02.45)	5102		7,753,000	1,753,000	7,753,000				
Transferuri din bugetele locale pentru finantarea cheltuielilor de capital din domeniul sanatatii	510228		7,753,000	1,753,000	7,753,000				
TITLUL VII ALTE TRANSFERURI (cod 55.01)	55D		1,000,000	1,000,000	1,000,000				
A. Transferuri interne (cod 55.01.03+55.01.07+55.01.08 la 55.01.10+55.01.12+55.01.13+55.01.15+55.01.28+55.01.42+55.01.56+55.01.62)	5501D		1,000,000	1,000,000	1,000,000				
Transferuri din bugetul local catre asociatiile de dezvoltare intercomunitara	550142		1,000,000	1,000,000	1,000,000				
Titlul VIII PROIECTE CU FINANTARE DIN FONDURI EXTERNE NERAMBURSABILE (FEN) POSTADERARE (cod 56.01 la 56.05+56.07+56.08+56.11+56.15 la 56.18+56.25+56.27+56.28)	56	8,928,000	8,928,000	8,928,000	8,928,000	199,477	199,477		862,445
Programe din Fondul European de Dezvoltare Regionala (FEDR) (cod 56.01.01 la 56.01.03)	5601	8,928,000	8,928,000	8,928,000	8,928,000	199,477	199,477		858,981

A	B	1	2	3	4	5	6	7=5-6	8
Finantarea nationala*)	560101								688,441
Cheptuile neeligibile*)	560103	8,928,000	8,928,000	8,928,000	8,928,000	199,477	199,477		170,540
Programe din Fondul Social European (FSE) (cod 56.02.01 la 56.02.03)	5602								3,464
Finantarea nationala*)	560201								658
Finantarea externa nerambursabila*)	560202								2,806
CHELTUIELI DE CAPITAL ((cod 71+72+75)	70	2,989,000	4,692,000	1,470,000	4,692,000	614,112	610,465	3,647	294,323
TITLUL XIII ACTIVE NEFINANCIARE (cod 71.01 + 71.03)	71	2,989,000	4,692,000	1,470,000	4,692,000	614,112	610,465	3,647	294,323
Active fixe (cod 71.01.01 la 71.01.03+71.01.30)	7101	2,989,000	4,692,000	1,470,000	4,692,000	614,112	610,465	3,647	294,323
Constructii	710101	2,989,000	2,989,000	806,000	2,989,000	235,152	235,152		195,485
Masini, echipamente si mijloace de transport	710102		50,000		50,000				83,657
Mobilier, aparatura birotica si alte active corporale	710103		345,000	145,000	345,000				13,920
Alte active fixe	710130		1,308,000	519,000	1,308,000	378,960	375,313	3,647	1,261
OPERATIUNI FINANCIARE (cod 81)	79		5,926,000	1,483,000	5,926,000	5,920,192	1,480,048	4,440,144	
TITLUL XVII RAMBURSARI DE CREDITE (cod 81.04)	81		5,926,000	1,483,000	5,926,000	5,920,192	1,480,048	4,440,144	
Rambursarea imprumuturilor contractate pentru finantarea proiectelor cu finantare UE	8104		5,926,000	1,483,000	5,926,000	5,920,192	1,480,048	4,440,144	
TITLUL VI TRANSFERURI INTRE UNITATI ALE ADMINISTRATIEI PUBLICE (cod 51.01+51.02)	51		19,102,000	5,295,000	19,102,000	2,543,530	2,543,530		2,543,530
TITLUL VII ALTE TRANSFERURI (cod 55.01+55.02)	55		1,100,000	1,000,000	1,100,000				
TITLUL XVI RAMBURSARI DE CREDETE	81		7,728,000	1,934,000	7,728,000	7,721,776	1,930,444	5,791,332	
OPERATIUNI FINANCIARE (cod 81)	79		7,728,000	1,934,000	7,728,000	7,721,776	1,930,444	5,791,332	
A. CHELTUIELILE CURENTE (10+20+30+40+50+51+55+56+58+57+59)	01	8,928,000	203,392,000	64,557,000	202,392,000	92,658,013	42,169,780	50,488,233	44,492,023

NOTA: Sumele inscrise in col. 5 "Plati efectuate " cu semnul minus la Titlul 85, art. 85.01 "Plati efectuate din anii precedenti si recuperate in anul curent", se inscriu si pe col. 3 "Angajamente bugetare" si col. 4 "Angajamente legale" la acelasi cod tot cu semnul minus , astfel incat in col. 6 "Angajamente legale de platit" sa nu fie raportate sume.

Conducatorul institutiei

PAUL STANESCU



Conducatorul compartimentului  
financiar-contabil  
CONSTANTA DUMITRU

A handwritten signature in black ink, which appears to be "Constanta Dumitru".

CONTUL DE EXECUTIE AL INSTITUTIILOR PUBLICE - CHELTUIELI

la data de 31.03.2016

Cod 21 Capitol 5008

Subcapitol



-lei-

Denumirea indicatorilor *)	Cod indicator	Credite de angajament	Credite bugetare		Angajamente bugetare	Angajamente legale	Plati efectuate	Angajamente legale de platit	Cheltuieli efective
			initiale	definitive					
A	B	1	2	3	4	5	6	7=5-6	8
TOTAL CHELTUIELI(SECTIUNEA DE FUNCTIONARE+SECTIUNEA DE DEZVOLTARE)		45,000	45,000	45,000	45,000	32,079	32,079		46,731
SECTIUNEA DE DEZVOLTARE (cod 51+55+56+58+70+81+85)	D	45,000	45,000	45,000	45,000	32,079	32,079		46,731
Titlul VIII PROIECTE CU FINANTARE DIN FONDURI EXTERNE NERAMBURSABILE (FEN) POSTADERARE (cod 56.01 la 56.05+56.07+56.08+56.11+56.15 la 56.18+56.25+56.27+56.28)	56	45,000	45,000	45,000	45,000	32,079	32,079		46,731
Mecanismul financiar norvegian (cod 56.18.01 la 56.18.03)	5618	45,000	45,000	45,000	45,000	32,079	32,079		46,731
Finantarea nationala*)	561801	7,000	7,000	7,000	7,000	4,812	4,812		9,647
Finantarea externa nerambursabila*)	561802	38,000	38,000	38,000	38,000	27,267	27,267		37,084
A. CHELTUIELILE CURENTE (10+20+30+40+50+51+55+56+58+57+59)	01	45,000	45,000	45,000	45,000	32,079	32,079		46,731

NOTA: Sumele inscrise in col. 5 "Plati efectuate" cu semnul minus la Titlul 85, art. 85.01 "Plati efectuate din anii precedenti si recuperate in anul curent", se inscriu si pe col. 3 "Angajamente bugetare" si col. 4 "Angajamente legale" la acelasi cod tot cu semnul minus, astfel incat in col. 6 "Angajamente legale de platit" sa nu fie raportate sume.

Conducatorul institutiei

PAUL STANESCU



ROMANIA  
\*JUDETUL OLT\*  
★  
cod fiscal  
4394706

Conducatorul compartimentului  
financiar-contabil  
CONSTANTA DUMITRU





## CONTUL DE EXECUTIE AL INSTITUTIILOR PUBLICE - CHELTUIELI

la data de 31.03.2016

Cod 21 Capitol 5010

Subcapitol

-lei-

Denumirea indicatorilor *)	Cod indicator	Credite de angajament	Credite bugetare		Angajamente bugetare	Angajamente legale	Plati efectuate	Angajamente legale de platit	Cheltuieli efective
			initiale	definitive					
A	B	1	2	3	4	5	6	7=5-6	8
TOTAL CHELTUIELI(SECTIUNEA DE FUNCTIONARE+SECTIUNEA DE DEZVOLTARE)		3,718,000	161,844,000	42,793,000	161,844,000	117,874,231	35,323,380	82,550,851	39,034,957
SECTIUNEA DE FUNCTIONARE (cod 01+79+85)	F		153,751,000	40,700,000	153,751,000	117,703,126	35,178,497	82,524,629	38,331,521
CHELTUIELI CURENTE (10+20+30+40+50+51SF+55SF+57+59)	01F		153,751,000	40,700,000	153,751,000	117,703,126	35,178,497	82,524,629	38,331,521
TITLUL I CHELTUIELI DE PERSONAL (cod 10.01 la10.03)	10		96,171,000	27,481,000	96,171,000	96,171,000	26,030,975	70,140,025	26,740,965
Cheltuieli salariale in bani ( cod 10.01.01 la 10.01.16+10.01.30)	1001		74,082,000	21,119,000	74,082,000	74,082,000	20,412,394	53,669,606	21,055,302
Salarii de baza	100101		54,043,000	15,174,000	54,043,000	54,043,000	14,636,774	39,406,226	15,268,577
Sporuri pentru conditii de munca	100105		8,580,000	2,618,000	8,580,000	8,580,000	2,583,956	5,996,044	2,653,709
lte sporuri	100106		6,080,000	1,822,000	6,080,000	6,080,000	1,773,621	4,306,379	1,736,794
Fond pentru posturi ocupate prin cumul	100110		1,090,000	273,000	1,090,000	1,090,000	239,392	850,608	245,589
Fond aferent platii cu ora	100111		4,182,000	1,196,000	4,182,000	4,182,000	1,152,457	3,029,543	1,131,109
Indemnizatii platite unor persoane din afara unitatii	100112		88,000	31,000	88,000	88,000	23,530	64,470	15,629
Indemnizatii de delegare	100113		7,000	2,000	7,000	7,000	68	6,932	68
Alte drepturi salariale in bani	100130		12,000	3,000	12,000	12,000	2,596	9,404	3,827
Cheltuieli salariale in natura ( cod 10.02.01 la 10.02.06+10.02.30)	1002		4,308,000	1,327,000	4,308,000	4,308,000	883,305	3,424,695	883,305
Tichete de masa	100201		4,308,000	1,327,000	4,308,000	4,308,000	883,305	3,424,695	883,305
Contributii (cod 10.03.01 la 10.03.06)	1003		17,781,000	5,035,000	17,781,000	17,781,000	4,735,276	13,045,724	4,802,358
Contributii de asigurari sociale de stat	100301		11,971,000	3,407,000	11,971,000	11,971,000	3,296,053	8,674,947	3,367,035
Contributii de asigurari de somaj	100302		386,000	108,000	386,000	386,000	101,659	284,341	104,180

A	B	1	2	3	4	5	6	7=5-6	8
Contributii de asigurari sociale de sanatate	100303		3,843,000	1,114,000	3,843,000	3,843,000	1,070,089	2,772,911	1,093,713
Contributii de asigurari pentru accidente de munca si boli profesionale	100304		237,000	67,000	237,000	237,000	59,919	177,081	58,231
Contributii pentru concedii si indemnizatii	100306		1,344,000	339,000	1,344,000	1,344,000	207,556	1,136,444	179,199
TITLUL II BUNURI SI SERVICII (cod 20.01 la 20.06+20.09 la 20.16+20.18 la 20.25+20.27+20.30)	20		56,980,000	13,069,000	56,980,000	21,447,673	9,063,069	12,384,604	11,514,175
Bunuri si servicii (cod 20.01.01 la 20.01.09+20.01.30)	2001		17,585,000	4,616,000	17,585,000	9,949,019	2,936,554	7,012,465	3,276,346
Furnituri de birou	200101		621,000	161,000	621,000	173,453	52,785	120,668	92,023
Materiale pentru curatenie	200102		527,000	129,000	527,000	126,844	72,054	54,790	81,440
Incalzit, iluminat si forta motrica	200103		4,695,000	1,256,000	4,695,000	4,695,000	1,097,449	3,597,551	1,154,604
Apa, canal si salubritate	200104		1,663,000	417,000	1,663,000	1,663,000	291,789	1,371,211	313,457
Carburanti si lubrifianti	200105		323,000	78,000	323,000	40,564	39,024	1,540	49,650
Piese de schimb	200106		1,306,000	320,000	1,306,000	128,085	84,997	43,088	69,353
Transport	200107		1,200,000	300,000	1,200,000	332,710	105,572	227,138	164,683
Posta, telecomunicatii, radio, tv, internet	200108		522,000	154,000	522,000	522,000	127,344	394,656	148,891
Materiale si prestari de servicii cu caracter functional	200109		596,000	151,000	596,000	114,106	70,732	43,374	72,421
Alte bunuri si servicii pentru intretinere si functionare	200130		6,132,000	1,650,000	6,132,000	2,153,257	994,808	1,158,449	1,129,824
Reparatii curente	2002		1,290,000	315,000	1,290,000	340,902	214,959	125,943	176,759
Hrana (cod 20.03.01+20.03.02)	2003		2,530,000	626,000	2,530,000	701,940	359,047	342,893	497,218
Hrana pentru oameni	200301		2,530,000	626,000	2,530,000	701,940	359,047	342,893	497,218
Medicamente si materiale sanitare (cod 20.04.01 la 20.04.04)	2004		30,996,000	6,359,000	30,996,000	9,824,703	5,098,744	4,725,959	7,270,910
Medicamente	200401		17,231,000	3,543,000	17,231,000	5,837,527	3,327,804	2,509,723	4,848,310
Materiale sanitare	200402		6,520,000	1,005,000	6,520,000	1,520,838	703,362	817,476	965,099
Reactivi	200403		4,800,000	1,100,000	4,800,000	1,899,118	855,113	1,044,005	1,143,691
Dezinfectanti	200404		2,445,000	711,000	2,445,000	567,220	212,465	354,755	313,810
Bunuri de natura obiectelor de inventar (cod 20.05.01+20.05.03+20.05.30)	2005		2,064,000	580,000	2,064,000	313,059	185,941	127,118	15,700
Uniforme si echipament	200501		556,000	146,000	556,000	5,137	5,137		
Lenjerie si accesorii de pat	200503		320,000	110,000	320,000	26,818	26,818		
Alte obiecte de inventar	200530		1,188,000	324,000	1,188,000	281,104	153,986	127,118	15,700
Deplasari, detasari, transferari (cod 20.06.01+20.06.02)	2006		86,000	23,000	86,000	5,979	5,979		5,979
Deplasari interne, detasari, transferari	200601		86,000	23,000	86,000	5,979	5,979		5,979
Materiale de laborator	2009		120,000	30,000	120,000	38,452	18,774	19,678	12,898

A	B	1	2	3	4	5	6	7=5-6	8
Carti, publicatii si materiale documentare	2011		176,000	47,000	176,000	30,225	20,125	10,100	32,215
Pregatire profesionala	2013		228,000	48,000	228,000	9,165	9,165		9,165
Protectia muncii	2014		138,000	36,000	138,000	33,564	13,116	20,448	17,756
Cheltuieli judiciare si extrajudiciare derivate din actiuni in reprezentarea intereselor statului, potrivit dispozitiilor legale	2025		6,000	2,000	6,000				
- cheltuieli (cod 20.30.01 la 20.30.04+20.30.06+20.30.07+20.30.09+20.30.30)	2030		1,761,000	387,000	1,761,000	200,665	200,665		199,229
Reclama si publicitate	203001		4,000	1,000	4,000				394
Prime de asigurare non-viata	203003		8,000	2,000	8,000	1,355	1,355		1,427
Alte cheltuieli cu bunuri si servicii	203030		1,749,000	384,000	1,749,000	199,310	199,310		197,408
TITLUL XI ALTE CHELTUIELI (cod 59.01+59.02+59.08+59.11+59.12+59.15+59.17+59.20+59.22+59.25+59.30+59.35)	59		600,000	150,000	600,000	84,453	84,453		76,381
Burse	5901		600,000	150,000	600,000	84,453	84,453		76,381
SECTIUNEA DE DEZVOLTARE (cod 51+55+56+58+70+81+85)	D	3,718,000	8,093,000	2,093,000	8,093,000	171,105	144,883	26,222	703,436
CHELTUIELI DE CAPITAL ((cod 71+72+75)	70	3,718,000	8,093,000	2,093,000	8,093,000	171,105	144,883	26,222	703,436
TITLUL XIII ACTIVE NEFINANCIARE (cod 71.01 + 71.03)	71	3,718,000	8,093,000	2,093,000	8,093,000	171,105	144,883	26,222	703,436
Active fixe (cod 71.01.01 la 71.01.03+71.01.30)	7101	3,718,000	8,093,000	2,093,000	8,093,000	171,105	144,883	26,222	703,436
Constructii	710101	3,718,000	3,718,000	1,718,000	3,718,000				456
Masini, echipamente si mijloace de transport	710102		4,223,000	223,000	4,223,000	131,972	131,972		665,123
Mobilier, aparatura birotica si alte active corporale	710103								20,255
Alte active fixe	710130		152,000	152,000	152,000	39,133	12,911	26,222	17,602
A. CHELTUIELILE CURENTE (10+20+30+40+50+51+55+56+58+57+59)	01		153,751,000	40,700,000	153,751,000	117,703,126	35,178,497	82,524,629	38,331,521

NOTA: Sumele inscrise in col. 5 "Plati efectuate " cu semnul minus la Titlul 85, art. 85.01 "Plati efectuate din anii precedenti si recuperate in anul curent", se inscriu si pe col. 3 "Angajamente bugetare" si col. 4 "Angajamente legale" la acelasi cod tot cu semnul minus , astfel incat in col. 6 "Angajamente legale de platit" sa nu fie raportate sume.

Conducatorul institutiei

PAUL STANESCU  
ROMANIA  
JUDETUL OLT  
cod fiscal  
4394706

Conducatorul compartimentului  
financiar-contabil  
CONSTANTA DUMITRU

*Dumitr*

## CONTUL DE EXECUTIE

## A BUGETULUI INSTITUTIILOR PUBLICE SI ACTIVITATILOR FINANTATE INTEGRAL SAU PARTIAL DIN VENITURI PROPRII (DE SUBORDONARE LOCALA) -VENITUR

la data de 31.03.2016

Cod 20 -lei-

Denumirea indicatorilor	Cod indicator	Prevederi bugetare		Drepturi constatate			Incasari realizate	Stingeri pe alte cai decat incasari	Drepturi constatate de incasat
		initiale	definitive	Total, din care:	din anii precedenti	din anul curent			
TOTAL VENITURI (cod 00.02+00.15+00.16+00.17+45.10+48.10)	000110	161,844,000	42,793,000	56,845,745	17,635,853	39,209,892	36,913,966		19,931,779
I. VENITURI CURENTE (cod 00.03+00.12)	0002	142,742,000	37,498,000	53,597,207	17,635,853	35,961,354	33,665,428		19,931,779
C. VENITURI NEFISCALE ( cod 00.13+00.14)	2900	142,742,000	37,498,000	53,597,207	17,635,853	35,961,354	33,665,428		19,931,779
C1. VENITURI DIN PROPRIETATE (cod 30.10+31.10)	3000	35,000	5,000	8,965		8,965	7,400		1,565
Venituri din proprietate (cod 30.10.05+30.10.08+30.10.09+30.10.50)	3010	35,000	5,000	8,965		8,965	7,400		1,565
Venituri din concesiuni si inchirieri (cod 30.10.05.30)	301005	35,000	5,000	8,965		8,965	7,400		1,565
Alte venituri din concesiuni si inchirieri de catre institutiile publice	30100530	35,000	5,000	8,965		8,965	7,400		1,565
C2. VANZARI DE BUNURI SI SERVICII (cod 33.10+34.10+35.10+36.10+37.10)	3300	142,707,000	37,493,000	53,588,242	17,635,853	35,952,389	33,658,028		19,930,214
Venituri din prestari de servicii si alte activitati (cod 33.10.05+33.10.08+33.10.09+33.10.13+ 33.10.14+ 33.10.16+33.10.17+33.10.19 la 33.10.21+33.10.30 la 33.10.32+33.10.50)	3310	142,672,000	37,478,000	53,463,220	17,635,853	35,827,367	33,533,006		19,930,214
Venituri din prestari de servicii	331008	5,267,000	1,479,000	1,290,142	253,799	1,036,343	983,512		306,630
Venituri din valorificarea produselor obtinute din activitatea proprie sau anexa	331016	65,000	9,000	1,996		1,996	1,996		
Venituri din serbari si spectacole scolare, manifestari culturale, artistice si sportive	331019	100,000	1,000	2,000		2,000	2,000		
Venituri din contractele incheiate cu casele de asigurari sociale de sanatate	331021	116,065,000	30,421,000	46,344,658	17,382,054	28,962,604	26,731,244		19,613,414
Venituri din contractele incheiate cu directiile de sanatate publica din sume alocate de la bugetul de stat	331030	14,000,000	4,000,000	4,565,130		4,565,130	4,565,130		
Venituri din contractele incheiate cu directiile de sanatate	331031	5,030,000	1,020,000	699,214		699,214	689,044		10,170

A	B	1	2	3=4+5	4	5	6	7	8=3-6-7
publica din sume alocate din veniturile proprii ale Ministerului Sanatatii									
Venituri din contractele incheiate cu institutiile de medicina legala	331032	2,000,000	500,000	537,000		537,000	537,000		
Alte venituri din prestari de servicii si alte activitati	331050	145,000	48,000	23,080		23,080	23,080		
Diverse venituri (cod 36.10.04+36.10.50)	3610	30,000	10,000	120,022		120,022	120,022		
Sume provenite din finantarea bugetara a anilor precedenti	361032			113,443		113,443	113,443		
Sume provenite din finantarea bugetara a anilor precedenti , aferente sectiunii de functionare	36103203			113,443		113,443	113,443		
Alte venituri	361050	30,000	10,000	6,579		6,579	6,579		
Transferuri voluntare, altele decat subventiile (cod 37.10.01+37.10.03+37.10.04+37.10.50)	3710	5,000	5,000	5,000		5,000	5,000		
Donatii si sponsorizari	371001	5,000	5,000	5,000		5,000	5,000		
Varsaminte din sectiunea de functionare pentru finantarea sectiunii de dezvoltare a bugetului local (cu semnul minus)	371003	-340,000	-340,000	-12,911		-12,911	-12,911		
Varsaminte din sectiunea de functionare	371004	340,000	340,000	12,911		12,911	12,911		
III.OPERA?IUNI FINANCIARE (cod 40.10+41.10)	0016			705,008		705,008	705,008		
Încasari din rambursarea împrumuturilor acordate (cod. 40.10.15+40.10.16)	4010			677,008		677,008	677,008		
Sume utilizate din excedentul anului precedent pentru efectuarea de cheltuieli (cod. 40.10.15.01+40.10.15.02)	401015			677,008		677,008	677,008		
Sume utilizate de administratiile locale din excedentul anului precedent pentru sectiunea de functionare	40101501			545,036		545,036	545,036		
Sume utilizate de administratiile locale din excedentul anului precedent pentru sectiunea de dezvoltare	40101502			131,972		131,972	131,972		
Alte operatiuni financiare(cod.41.10.06)	4110			28,000		28,000	28,000		
Sume din excedentul anului precedent pentru acoperirea golurilor temporare de casa	411006			28,000		28,000	28,000		
IV. SUBVENTII (cod 00.18)	4100	19,102,000	5,295,000	2,543,530		2,543,530	2,543,530		
SUBVENTII DE LA ALTE NIVELE ALE ADMINISTRATIEI PUBLICE (cod 42.10+43.10)	0018	7,753,000	1,753,000						
Subventii de la alte administratii (cod43.10.09+43.10.10+43.10.14 la 43.10.17+43.10.19 + 43.10.25 la 43.10.27+43.10.31)	4310	19,102,000	5,295,000	2,543,530		2,543,530	2,543,530		
Subventii pentru institutii publice	431009	8,449,000	2,067,000	1,604,319		1,604,319	1,604,319		
Subventii din bugetele locale pentru finantarea cheltuielilor curente din domeniul sanatatii	431010	2,000,000	1,250,000	731,211		731,211	731,211		
Subventii din bugetele locale pentru finantarea cheltuielilor	431014	7,753,000	1,753,000						

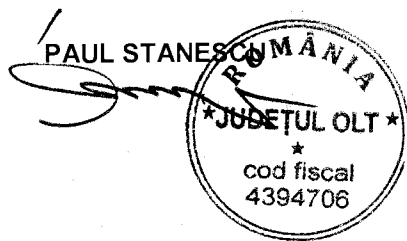
A	B	1	2	3=4+5	4	5	6	7	8=3-6-7
de capital in domeniul sanatatii									
Subventii din bugetul local pentru finantarea camerelor agricole	431015	900,000	225,000	208,000		208,000	208,000		
VENITURILE SECTIUNII DE FUNCTIONARE (cod 00.02+00.16+00.17) - TOTAL	000110	153,751,000	40,700,000	56,700,862	17,635,853	39,065,009	36,769,083		19,931,779
I. VENITURI CURENTE (cod 00.03+00.12)	0002	142,402,000	37,158,000	53,584,296	17,635,853	35,948,443	33,652,517		19,931,779
D. VENITURI NEFISCALE ( cod 00.13+00.14)	2900	142,402,000	37,158,000	53,584,296	17,635,853	35,948,443	33,652,517		19,931,779
C1. VENITURI DIN PROPRIETATE (cod 30.10 +31.10)	3000	35,000	5,000	8,965		8,965	7,400		1,565
Venituri din proprietate (cod 30.10.05+30.10.08+30.10.09+30.10.50)	3010	35,000	5,000	8,965		8,965	7,400		1,565
Venituri din concesiuni si inchirieri (cod 30.10.05.30)	301005	35,000	5,000	8,965		8,965	7,400		1,565
Alte venituri din concesiuni si inchirieri de catre institutiile publice	30100530	35,000	5,000	8,965		8,965	7,400		1,565
C2. VANZARI DE BUNURI SI SERVICII (cod 33.10+34.10+35.10+36.10+37.10)	3300	142,367,000	37,153,000	53,575,331	17,635,853	35,939,478	33,645,117		19,930,214
Venituri din prestari de servicii si alte activitati (cod 33.10.05+33.10.08+33.10.09+33.10.13+ 33.10.14 +33.10.16+33.10.17 +33.10.19 la 33.10.21+33.10.30 la 33.10.32+33.10.50)	3310	142,672,000	37,478,000	53,463,220	17,635,853	35,827,367	33,533,006		19,930,214
Venituri din prestari de servicii	331008	5,267,000	1,479,000	1,290,142	253,799	1,036,343	983,512		306,630
Venituri din valorificarea produselor obtinute din activitatea proprie sau anexa	331016	65,000	9,000	1,996		1,996	1,996		
Venituri din serbari si spectacole scolare, manifestari culturale, artistice si sportive	331019	100,000	1,000	2,000		2,000	2,000		
Venituri din contractele incheiate cu casele de asigurari sociale de sanatate	331021	116,065,000	30,421,000	46,344,658	17,382,054	28,962,604	26,731,244		19,613,414
Venituri din contractele incheiate cu directiile de sanatate publica din sume alocate de la bugetul de stat	331030	14,000,000	4,000,000	4,565,130		4,565,130	4,565,130		
Venituri din contractele incheiate cu directiile de sanatate publica din sume alocate din veniturile proprii ale Ministerului Sanatatii	331031	5,030,000	1,020,000	699,214		699,214	689,044		10,170
Venituri din contractele incheiate cu institutiile de medicina legala	331032	2,000,000	500,000	537,000		537,000	537,000		
Alte venituri din prestari de servicii si alte activitati	331050	145,000	48,000	23,080		23,080	23,080		
Diverse venituri (cod 36.10.04+36.10.50)	3610	30,000	10,000	120,022		120,022	120,022		
Sume provenite din finantarea bugetara a anilor precedenti	361032			113,443		113,443	113,443		
Sume provenite din finantarea bugetara a anilor precedenti , aferente sectiunii de functionare	36103203			113,443		113,443	113,443		

A	B	1	2	3=4+5	4	5	6	7	8=3-6-7
Alte venituri	361050	30,000	10,000	6,579		6,579	6,579		
Transferuri voluntare, altele decât subvențiile (cod 37.10.01+37.10.03+37.10.50)	3710	-335,000	-335,000	-7,911		-7,911	-7,911		
Donatii si sponsorizari	371001	5,000	5,000	5,000		5,000	5,000		
Varsaminte din sectiunea de functionare pentru finantarea sectiunii de dezvoltare a bugetului local (cu semnul minus)	371003	-340,000	-340,000	-12,911		-12,911	-12,911		
III.OPERATIUNI FINANCIARE (cod 40.10+41.10)	0016			573,036		573,036	573,036		
Încasari din rambursarea împrumuturilor acordate (cod. 40.10.15)	4010			545,036		545,036	545,036		
Sume utilizate din excedentul anului precedent pentru efectuarea de cheltuieli (cod. 40.10.15.01)	401015			545,036		545,036	545,036		
Sume utilizate de administratiile locale din excedentul anului precedent pentru sectiunea de functionare	40101501			545,036		545,036	545,036		
Alte operatiuni financiare(cod.41.10.06)	4110			28,000		28,000	28,000		
Sume din excedentul anului precedent pentru acoperirea golurilor temporare de casa	411006			28,000		28,000	28,000		
IV. SUBVENTII (cod 00.18)	4100	11,349,000	3,542,000	2,543,530		2,543,530	2,543,530		
SUBVENTII DE LA ALTE NIVELE ALE ADMINISTRATIEI PUBLICE (cod 42.10+43.10)	0018	11,349,000	3,542,000	2,543,530		2,543,530	2,543,530		
Subventii de la alte administratii (cod 43.10.09+43.10.10 +43.10.15)	4310	11,349,000	3,542,000	2,543,530		2,543,530	2,543,530		
Subventii pentru institutii publice	431009	8,449,000	2,067,000	1,604,319		1,604,319	1,604,319		
Subventii din bugetele locale pentru finantarea cheltuielilor curente din domeniul sanatatii	431010	2,000,000	1,250,000	731,211		731,211	731,211		
Subventii din bugetul local pentru finantarea camerelor agricole	431015	900,000	225,000	208,000		208,000	208,000		
VENITURILE SECTIUNII DE DEZVOLTARE (cod 00.02+00.15+00.16+00.17+45.10+48.10) - TOTAL	000110	8,093,000	2,093,000	144,883		144,883	144,883		
I. VENITURI CURENTE (cod 00.12)	0002	340,000	340,000	12,911		12,911	12,911		
C. VENITURI NEFISCALE ( cod 00.14)	2900	340,000	340,000	12,911		12,911	12,911		
C2. VANZARI DE BUNURI SI SERVICII (cod 37.10)	3300	340,000	340,000	12,911		12,911	12,911		
Transferuri voluntare, altele decât subvențiile (cod 37.10.04)	3710	340,000	340,000	12,911		12,911	12,911		
Varsaminte din sectiunea de functionare	371004	340,000	340,000	12,911		12,911	12,911		
III.OPERATIUNI FINANCIARE (cod 40.10)	0016			131,972		131,972	131,972		
Încasari din rambursarea împrumuturilor acordate (cod. 40.10.15+ 40.10.16)	4010			131,972		131,972	131,972		
Sume utilizate din excedentul anului precedent pentru efectuarea de cheltuieli (cod. 40.10.15.02)	401015			131,972		131,972	131,972		



A	B	1	2	3=4+5	4	5	6	7	8=3-6-7
Sume utilizate de administratiile locale din excedentul anului precedent pentru sectiunea de dezvoltare	40101502			131,972		131,972	131,972		
IV. SUBVENTII (cod 00.18)	4100	7,753,000	1,753,000						
SUBVENTII DE LA ALTE NIVELE ALE ADMINISTRATIEI PUBLICE (cod 42.10+43.10)	0018	7,753,000	1,753,000						
Subventii de la alte administratii (cod 43.10.14+43.10.16+43.10.17+43.10.19 + 43.10.25 la 43.10.27+43.10.31)	4310	7,753,000	1,753,000						
Subventii din bugetele locale pentru finantarea cheltuielilor de capital in domeniul sanatatii	431014	7,753,000	1,753,000						

Conducatorul institutiei



Conducatorul compartimentului  
financiar-contabil  
CONSTANTA DUMITRU

**CONTUL DE EXECUTIE**  
**A BUGETULUI INSTITUTIILOR PUBLICE SI ACTIVITATILOR FINANTATE INTEGRAL SAU PARTIAL DIN VENITURI PROPRII (DE SUBORDONARE LOCALA) -CHELTUIELI**

la data de 31.03.2016

Cod 21	Denumirea indicatorilor *)	Cod indicator	Credite de angajament	Credite bugetare		Angajamente bugetare	Angajamente legale	Plati efectuate	Angajamente legale de platit	Cheltuieli efective
				initiale	definitive					
A	B	1	2	3	4	5	6	7=5-6	8	
	TOTAL CHELTUIELI - SECTIUNEA DE FUNCTIONARE + SECTIUNEA DE DEZVOLTARE (cod 50.10+59.10+63.10+70.10+74.10+79.10)	4910	3,718,000	161,844,000	42,793,000	161,844,000	117,874,231	35,323,380	82,550,851	39,034,957
	Partea I-a SERVICII PUBLICE GENERALE (cod 54.10+55.10)	5010		1,265,000	322,000	1,265,000	1,128,823	258,822	870,001	248,593
	Alte servicii publice generale (cod 54.10.10+54.10.50)	5410		1,265,000	322,000	1,265,000	1,128,823	258,822	870,001	248,593
	Servicii publice comunitare de evidenta a persoanelor	541010		1,265,000	322,000	1,265,000	1,128,823	258,822	870,001	248,593
	Partea II-a APARARE, ORDINE PUBLICA SI SIGURANTA NATIONALA (cod 61.10)	5910		2,919,000	865,000	2,919,000	2,214,614	649,812	1,564,802	522,312
	Ordine publica si siguranta nationala (cod 61.10.03+61.10.05+61.10.50)	6110		2,919,000	865,000	2,919,000	2,214,614	649,812	1,564,802	522,312
	Alte cheltuieli in domeniul ordinii publice si sigurantei nationale	611050		2,919,000	865,000	2,919,000	2,214,614	649,812	1,564,802	522,312
	Partea III-a CHELTUIELI SOCIAL-CULTURALE (cod 65.10+66.10+67.10+68.10)	6310	3,718,000	156,412,000	41,267,000	156,412,000	113,495,363	34,188,422	79,306,941	38,031,935
	Invatamant (cod 65.10.03 la 65.10.05+65.10.07+65.10.11+65.10.50)	6510		15,000	4,000	15,000				953
	Invatamant nedefinibil prin nivel (cod 65.10.07.04)	651007		15,000	4,000	15,000				953
	Invatamant special	65100704		15,000	4,000	15,000				953
	Sanatate (66.10.06+66.10.08+66.10.50)	6610	3,718,000	148,938,000	39,459,000	148,938,000	108,106,331	32,853,657	75,252,674	36,681,490
	Servicii medicale in unitati sanitare cu paturi (cod 66.10.06.01+66.10.06.03)	661006	3,718,000	148,938,000	39,459,000	148,938,000	108,106,331	32,853,657	75,252,674	36,681,490
	Spitale generale	66100601	3,718,000	148,938,000	39,459,000	148,938,000	108,106,331	32,853,657	75,252,674	36,681,490
	Cultura, recreere si religie (cod 67.10.03+67.10.05+67.10.50)	6710		7,459,000	1,804,000	7,459,000	5,389,032	1,334,765	4,054,267	1,349,492

A	B	1	2	3	4	5	6	7=5-6	8
Servicii culturale (cod 67.10.03.03 la 67.10.03.07+67.10.03.09 la 67.10.03.11+67.10.03.14+ 67.10.03.15+ 67.10.03.30))	671003		7,459,000	1,804,000	7,459,000	5,389,032	1,334,765	4,054,267	1,349,492
Muzee	67100303		1,570,000	388,000	1,570,000	1,196,063	287,856	908,207	287,247
Institutiile publice de spectacole si concerte	67100304		3,700,000	871,000	3,700,000	2,571,581	616,910	1,954,671	617,152
Scoli populare de arta si meserii	67100305		1,564,000	388,000	1,564,000	1,259,957	331,509	928,448	344,629
Alte servicii culturale	67100330		625,000	157,000	625,000	361,431	98,490	262,941	100,464
Partea V-a ACTIUNI ECONOMICE (cod 80.10+83.10+84.10+87.10)	7910		1,248,000	339,000	1,248,000	1,035,431	226,324	809,107	232,117
Agricultura, silvicultura, piscicultura si vanatoare (cod 83.10.03+83.10.04+83.10..50)	8310		1,248,000	339,000	1,248,000	1,035,431	226,324	809,107	232,117
Agricultura (cod 83.10.03.07+83.10.03.30)	831003		1,248,000	339,000	1,248,000	1,035,431	226,324	809,107	232,117
Camere agricole	83100307		1,248,000	339,000	1,248,000	1,035,431	226,324	809,107	232,117
Partea a VII-a REZERVE, EXCEDENT/DEFICIT	9610						1,590,586	-1,590,586	
EXCEDENT (98.10.96+98.10.97)	9810						1,590,586	-1,590,586	
Excedentul sectiunii de functionare	981096						1,590,586	-1,590,586	
CHELTUIELILE SECTIUNII DE FUNCTIONARE (cod 50.10+59.10+63.10+70.10+74.10+79.10)	4910		153,751,000	40,700,000	153,751,000	117,703,126	35,178,497	82,524,629	38,331,521
Partea I-a SERVICII PUBLICE GENERALE (cod 54.10+55.10)	5010		1,265,000	322,000	1,265,000	1,128,823	258,822	870,001	244,395
Alte servicii publice generale (cod 54.10.10+54.10.50)	5410		1,265,000	322,000	1,265,000	1,128,823	258,822	870,001	244,395
Servicii publice comunitare de evidenta a persoanelor	541010		1,265,000	322,000	1,265,000	1,128,823	258,822	870,001	244,395
Partea II-a APARARE, ORDINE PUBLICA SI SIGURANTA ATIONALA (cod 61.10)	5910		2,769,000	715,000	2,769,000	2,082,642	517,840	1,564,802	522,312
Ordine publica si siguranta nationala (cod 61.10.03+61.10.05+61.10.50)	6110		2,769,000	715,000	2,769,000	2,082,642	517,840	1,564,802	522,312
Alte cheltuieli in domeniul ordinii publice si sigurantei nationale	611050		2,769,000	715,000	2,769,000	2,082,642	517,840	1,564,802	522,312
Partea III-a CHELTUIELI SOCIAL-CULTURALE (cod 65.10+66.10+67.10+68.10)	6310		148,469,000	39,324,000	148,469,000	113,456,230	34,175,511	79,280,719	37,336,581
Invatamant (cod 65.10.03 la 65.10.05+65.10.07+ 65.10.11+65.10.50)	6510		15,000	4,000	15,000				953
Invatamant nedefinibil prin nivel (cod 65.10.07.04)	651007		15,000	4,000	15,000				953
Invatamant special	65100704		15,000	4,000	15,000				953
Sanatate (66.10.06+66.10.08+66.10.50)	6610		140,995,000	37,516,000	140,995,000	108,067,198	32,840,746	75,226,452	36,009,129
Servicii medicale in unitati cu paturi (cod	661006		140,995,000	37,516,000	140,995,000	108,067,198	32,840,746	75,226,452	36,009,129



A	B	1	2	3	4	5	6	7=5-6	8
66.10.06.01+66.10.06.03)									
Spitale generale	66100601		140,995,000	37,516,000	140,995,000	108,067,198	32,840,746	75,226,452	36,009,129
Cultura, recreere si religie (cod 67.10.03+67.10.05+67.10.50)	6710		7,459,000	1,804,000	7,459,000	5,389,032	1,334,765	4,054,267	1,326,499
Servicii culturale (cod 67.10.03.03 la 67.10.03.07+ 67.10.03.09 la 67.10.03.11+67.10.03.14+ 67.10.03.15+ 67.10.03.30)	671003		7,459,000	1,804,000	7,459,000	5,389,032	1,334,765	4,054,267	1,326,499
Teatre	67100303		1,570,000	388,000	1,570,000	1,196,063	287,856	908,207	282,434
Institutiile publice de spectacole si concerte	67100304		3,700,000	871,000	3,700,000	2,571,581	616,910	1,954,671	601,388
Scoli populare de arta si meserii	67100305		1,564,000	388,000	1,564,000	1,259,957	331,509	928,448	344,629
Alte servicii culturale	67100330		625,000	157,000	625,000	361,431	98,490	262,941	98,048
Partea V-a ACTIUNI ECONOMICE (cod 80.10+83.10+84.10+87.10)	7910		1,248,000	339,000	1,248,000	1,035,431	226,324	809,107	228,233
Agricultura, silvicultura, piscicultura si vanatoare (cod 83.10.03+83.10.04+83.10.50)	8310		1,248,000	339,000	1,248,000	1,035,431	226,324	809,107	228,233
Agricultura (cod 83.10.03.07+83.10.03.30)	831003		1,248,000	339,000	1,248,000	1,035,431	226,324	809,107	228,233
Camere agricole	83100307		1,248,000	339,000	1,248,000	1,035,431	226,324	809,107	228,233
Partea a VII-a REZERVE, EXCEDENT/DEFICIT	9610						1,590,586	-1,590,586	
EXCEDENT (98.10.96)	9810						1,590,586	-1,590,586	
Excedentul sectiunii de functionare	981096						1,590,586	-1,590,586	
CHELTUIELILE SECTIUNII DE DEZVOLTARE (cod 50.10+59.10+63.10+70.10+74.10+79.10)	4910	3,718,000	8,093,000	2,093,000	8,093,000	171,105	144,883	26,222	703,436
Partea I-a SERVICII PUBLICE GENERALE (cod 54.10)	5010								4,198
Alte servicii publice generale (cod 54.10.10+54.10.50)	5410								4,198
Servicii publice comunitare de evidenta a persoanelor	541010								4,198
Partea II-a APARARE, ORDINE PUBLICA SI SIGURANTA NATIONALA (cod 61.10)	5910		150,000	150,000	150,000	131,972	131,972		
Ordine publica si siguranta nationala (cod 61.10.03+61.10.05+61.10.50)	6110		150,000	150,000	150,000	131,972	131,972		
Alte cheltuieli in domeniul ordinii publice si sigurantei nationale	611050		150,000	150,000	150,000	131,972	131,972		
Partea III-a CHELTUIELI SOCIAL-CULTURALE (cod 65.10+66.10+67.10+68.10)	6310	3,718,000	7,943,000	1,943,000	7,943,000	39,133	12,911	26,222	695,354
Sanatate (66.10.06+66.10.08+66.10.50)	6610	3,718,000	7,943,000	1,943,000	7,943,000	39,133	12,911	26,222	672,361
Servicii medicale in unitati cu paturi (cod 66.10.06.01+66.10.06.03)	661006	3,718,000	7,943,000	1,943,000	7,943,000	39,133	12,911	26,222	672,361
Spitale generale	66100601	3,718,000	7,943,000	1,943,000	7,943,000	39,133	12,911	26,222	672,361

A	B	1	2	3	4	5	6	7=5-6	8
Cultura, recreere si religie (cod 67.10.03+67.10.05+67.10.50)	6710								22,993
Servicii culturale (cod 67.10.03.03 la 67.10.03.07+ 67.10.03.09 la 67.10.03.11+ 67.10.03.14+ 67.10.03.15+ 67.10.03.30)	671003								22,993
Muzee	67100303								4,813
Institutii publice de spectacole si concerte	67100304								15,764
Alte servicii culturale	67100330								2,416
Partea V-a ACTIUNI ECONOMICE (cod 80.10+83.10+84.10+87.10)	7910								3,884
Agricultura, silvicultura, piscicultura si vanatoare (cod 83.10.03+83.10.04+83.10.50)	8310								3,884
Agricultura (cod 83.10.03.07+83.10.03.30)	831003								3,884
Camere agricole	83100307								3,884

Nota: Se detaliaza pe structura clasificatiei economice (Anexa 7)

Conducatorul institutiei

PAUL STANESCU

Conducatorul compartimentului  
financiar-contabil  
CONSTANTA DUMITRU




## CONTUL DE EXECUTIE A BUGETULUI LOCAL- VENITURI

la data de 31.03.2016

Cod 20

-lei-

Denumirea indicatorilor	Cod indicator	Prevederi bugetare		Drepturi constatate			Incasari realizate	Stingeri pe alte cai decat incasari	Drepturi constatate de incasat
		initiale	definitive	Total, din care:	din anii precedenti	din anul curent			
A	B	1	2	3=4+5	4	5	6	7	8=3-6-7
VENITURI -TOTAL(cod 00.02+00.15+00.16+00.17+45.02)	000102	202,133,000	64,725,000	61,592,674	1,493,966	60,098,708	60,096,282		1,496,392
VENITURI PROPRII (cod 00.02-11.02- 37.02+ 00.15+00.16)	4990	51,415,000	12,637,000	16,676,568	1,493,966	15,182,602	15,180,176		1,496,392
I. VENITURI CURENTE (cod 00.03+00.12)	0002	125,272,000	34,878,000	31,835,387	1,493,966	30,341,421	30,338,995		1,496,392
A. VENITURI FISCALE (cod 00.04+06.02+00.09+00.10+00.11)	0003	123,412,000	34,345,000	28,290,601		28,290,601	28,290,601		
A1. IMPOZIT PE VENIT, PROFIT SI CASTIGURI DIN CAPITAL (cod 00.05+00.06+00.07)	0004	48,785,000	11,959,000	11,568,736		11,568,736	11,568,736		
A1.2. IMPOZIT PE VENIT, PROFIT SI CASTIGURI DIN CAPITAL DE LA PERSOANE FIZICE( cod 03.02+04.02)	0006	48,785,000	11,959,000	11,568,736		11,568,736	11,568,736		
Cote si sume defalcate din impozitul pe venit (cod 04.02.01+04.02.04)	0402	48,785,000	11,959,000	11,568,736		11,568,736	11,568,736		
Cote defalcate din impozitul pe venit	040201	33,800,000	8,259,000	8,011,590		8,011,590	8,011,590		
Sume alocate din cotele defalcate din impozitul pe venit pentru echilibrarea bugetelor locale	040204	14,985,000	3,700,000	3,557,146		3,557,146	3,557,146		
A4.IMPOZITE SI TAXE PE BUNURI SI SERVICII (cod 11.02+12.02+15.02+16.02)	0010	74,627,000	22,386,000	16,721,865		16,721,865	16,721,865		
Sume defalcate din TVA (cod 11.02.01+11.02.02+11.02.05+11.02.06+11.02.09)	1102	73,857,000	22,241,000	16,639,000		16,639,000	16,639,000		
Sume defalcate din taxa pe valoarea adaugata pentru finantarea cheltuielilor descentralizate la nivelul judetelor	110201	51,437,000	13,350,000	12,139,000		12,139,000	12,139,000		
Sume defalcate din taxa pe valoarea adaugata pentru drumuri	110205	9,168,000	2,500,000	1,500,000		1,500,000	1,500,000		
Sume defalcate din taxa pe valoarea adaugata pentru echilibrarea bugetelor locale	110206	13,252,000	6,391,000	3,000,000		3,000,000	3,000,000		

A	B	1	2	3=4+5	4	5	6	7	8=3-6-7
Taxe pe utilizarea bunurilor, autorizarea utilizarii bunurilor sau pe desfasurarea de activitati (cod 16.02.02+16.02.03+16.02.50)	1602	770,000	145,000	82,865		82,865	82,865		
Impozit pe mijloacele de transport (cod 16.02.02.01+16.02.02.02)	160202	520,000	85,000	51,671		51,671	51,671		
Impozit pe mijloacele de transport detinute de persoane fizice	16020201	70,000	10,000	2,768		2,768	2,768		
Impozit pe mijloacele de transport detinute de persoane juridice	16020202	450,000	75,000	48,903		48,903	48,903		
Taxe si tarife pentru eliberarea de licente si autorizatii de functionare	160203	250,000	60,000	31,194		31,194	31,194		
C. VENITURI NEFISCALE (cod 00.13+00.14)	0012	1,860,000	533,000	3,544,786	1,493,966	2,050,820	2,048,394		1,496,392
C1. VENITURI DIN PROPRIETATE (cod 30.02+31.02)	0013	35,000	8,000	1,317,582	1,305,160	12,422	12,422		1,305,160
Venituri din proprietate (cod 30.02.01+30.02.05+30.02.08+30.02.50)	3002	35,000	8,000	1,317,582	1,305,160	12,422	12,422		1,305,160
Venituri din concesiuni si inchirieri (cod 30.02.05.30)	300205	35,000	8,000	13,287	865	12,422	12,422		865
Alte venituri din concesiuni si inchirieri de catre institutiile publice	30020530	35,000	8,000	13,287	865	12,422	12,422		865
Venituri din dividende (cod 30.02.08.02+30.02.08.03)	300208			1,304,295	1,304,295				1,304,295
Venituri din dividende de la alti platitori	30020802			1,304,295	1,304,295				1,304,295
C2. VANZARI DE BUNURI SI SERVICII (cod 33.02+34.02+35.02+36.02+37.02)	0014	1,825,000	525,000	2,227,204	188,806	2,038,398	2,035,972		191,232
Venituri din prestari de servicii si alte activitati (cod 33.02.08+33.02.10+33.02.12+33.02.24+33.02.27+33.02.28+33.02.50)	3302	1,800,000	500,000	629,683	163,806	465,877	463,451		166,232
Alte venituri din prestari de servicii si alte activitati	330250	1,800,000	500,000	629,683	163,806	465,877	463,451		166,232
Amenzi, penalitati si confiscari (cod 35.02.01 la 35.02.03+35.02.50)	3502	25,000	25,000	25,000	25,000				25,000
Alte amenzi, penalitati si confiscari	350250	25,000	25,000	25,000	25,000				25,000
Diverse venituri (cod 36.02.01+36.02.05+36.02.06+36.02.07+36.02.11+36.02.14+36.02.22+36.02.23+36.02.31+36.02.50)	3602			1,572,521		1,572,521	1,572,521		
Sume provenite din finantarea bugetara a anilor precedenti	360232			48,784		48,784	48,784		
Sume provenite din finantarea bugetara a anilor precedenti , aferente sectiunii de functionare	36023203			48,784		48,784	48,784		
Alte venituri	360250			1,523,737		1,523,737	1,523,737		
Varsaminte din sectiunea de functionare pentru finantarea sectiunii de dezvoltare a bugetului local (cu semnul minus)	370203	-5,531,000	-2,309,000						

A	B	1	2	3=4+5	4	5	6	7	8=3-6-7
Varsaminte din sectiunea de functionare	370204	5,531,000	2,309,000						
II. VENITURI DIN CAPITAL (cod 39.02)	0015			133		133	133		
Venituri din valorificarea unor bunuri (cod 39.02.01+39.02.03+39.02.04+ 39.02.07+39.02.10)	3902			133		133	133		
Venituri din valorificarea unor bunuri ale institutiilor publice	390201			133		133	133		
III. OPERATIUNI FINANCIARE (cod 40.02+41.02)	0016			1,480,048		1,480,048	1,480,048		
Incasari din rambursarea imprumuturilor acordate (cod 40.02.06+40.02.07+40.02.10+40.02.11+40.02.13+40.02.14+40.02.50)	4002			1,480,048		1,480,048	1,480,048		
Sume din excedentul bugetului local utilizate pentru finantarea cheltuielilor sectiunii de dezvoltare	400214			1,480,048		1,480,048	1,480,048		
IV. SUBVENTII (cod 00.18)	0017	71,758,000	24,744,000	22,073,477		22,073,477	22,073,477		
SUBVENTII DE LA ALTE NIVELE ALE ADMINISTRATIEI PUBLICE (cod 42.02+43.02)	0018	71,758,000	24,744,000	22,073,477		22,073,477	22,073,477		
Subventii de la bugetul de stat (cod 42.02.01+42.02.05+42.02.10+42.02.12 la 42.02.21+ 42.02.28+42.02.29+42.02.32 la 42.02.36+42.02.40 la 42.02.42+42.02.44 la 42.02.46+42.02.51+42.02.52+42.02.54+42.02.55+42.02.62+42.02.65 la 42.02.67+42.02.69)	4202	70,979,000	24,744,000	22,073,477		22,073,477	22,073,477		
Subventii de la bugetul de stat catre bugetele locale necesare sustinerii derularii proiectelor finantate din fonduri externe nerambursabile (FEN) postaderare	420220	3,825,000	3,825,000	2,558,560		2,558,560	2,558,560		
Finantarea drepturilor acordate persoanelor cu handicap	420221	66,093,000	20,533,000	19,146,717		19,146,717	19,146,717		
Subventii din bugetul de stat pentru finantarea camerelor agricole	420244	900,000	225,000	208,000		208,000	208,000		
Finantarea Programului National de Dezvoltare Locala	420265	161,000	161,000	160,200		160,200	160,200		
Subventii de la alte administratii (cod. 43.02.01+43.02.04+43.02.07+43.02.08+43.02.20+43.02.21+43.02.23+43.02.24+43.02.28 la 43.02.31)	4302	779,000							
Alte subventii primite de la administratia centrala pentru finantarea unor activitati	430220	779,000							
Sume primite de la UE/alti donatori in contul platilor efectuate si prefinantari ( cod 45.02.01 la 45.02.05+45.02.07+45.02.08+45.02.15 la 45.02.21)	4502	5,103,000	5,103,000	6,203,629		6,203,629	6,203,629		
Fondul European de Dezvoltare Regionala (cod 45.02.01.01 la 45.02.01.04)	450201	5,103,000	5,103,000	5,483,014		5,483,014	5,483,014		




A	B	1	2	3=4+5	4	5	6	7	8=3-6-7
Sume primite in contul platilor efectuate in anii anteriori	45020102	5,103,000	5,103,000	5,483,014		5,483,014	5,483,014		
Fondul Social European (cod 45.02.02.01 la 45.02.02.04)	450202			720,615		720,615	720,615		
Sume primite in contul platilor efectuate in anii anteriori	45020202			720,615		720,615	720,615		
VENITURILE SECTIUNII DE FUNCTIONARE (cod 00.02+00.16+00.17) - TOTAL	000102	187,513,000	53,327,000	51,190,104	1,493,966	49,696,138	49,693,712		1,496,392
VENITURI PROPRII (00.02-11.02-37.02+00.16)	4990	51,415,000	12,637,000	15,196,387	1,493,966	13,702,421	13,699,995		1,496,392
I. VENITURI CURENTE (cod 00.03+00.12)	0002	119,741,000	32,569,000	31,835,387	1,493,966	30,341,421	30,338,995		1,496,392
A. VENITURI FISCALE (cod 00.04+06.02+00.09+00.10+00.11)	0003	123,412,000	34,345,000	28,290,601		28,290,601	28,290,601		
A1. IMPOZIT PE VENIT, PROFIT SI CASTIGURI DIN CAPITAL (cod 00.05+00.06+00.07)	0004	48,785,000	11,959,000	11,568,736		11,568,736	11,568,736		
A1.2. IMPOZIT PE VENIT, PROFIT SI CASTIGURI DIN CAPITAL DE LA PERSOANE FIZICE( cod 03.02+04.02)	0006	48,785,000	11,959,000	11,568,736		11,568,736	11,568,736		
Cote si sume defalcate din impozitul pe venit (cod 04.02.01+04.02.04)	0402	48,785,000	11,959,000	11,568,736		11,568,736	11,568,736		
Cote defalcate din impozitul pe venit	040201	33,800,000	8,259,000	8,011,590		8,011,590	8,011,590		
Sume alocate din cotele defalcate din impozitul pe venit pentru echilibrarea bugetelor locale	040204	14,985,000	3,700,000	3,557,146		3,557,146	3,557,146		
A4. IMPOZITE SI TAXE PE BUNURI SI SERVICII (cod 11.02+12.02+15.02+16.02)	0010	74,627,000	22,386,000	16,721,865		16,721,865	16,721,865		
Sume defalcate din TVA (cod 11.02.01+11.02.02+11.02.05+11.02.06+11.02.09)	1102	73,857,000	22,241,000	16,639,000		16,639,000	16,639,000		
Sume defalcate din taxa pe valoarea adaugata pentru finantarea cheltuielilor descentralizate la nivelul judetelor	110201	51,437,000	13,350,000	12,139,000		12,139,000	12,139,000		
Sume defalcate din taxa pe valoarea adaugata pentru drumuri	110205	9,168,000	2,500,000	1,500,000		1,500,000	1,500,000		
Sume defalcate din taxa pe valoarea adaugata pentru echilibrarea bugetelor locale	110206	13,252,000	6,391,000	3,000,000		3,000,000	3,000,000		
Taxe pe utilizarea bunurilor, autorizarea utilizarii bunurilor sau pe desfasurarea de activitati (cod 16.02.02+16.02.03+16.02.50)	1602	770,000	145,000	82,865		82,865	82,865		
Impozit pe mijloacele de transport (cod 16.02.02.01+16.02.02.02)	160202	520,000	85,000	51,671		51,671	51,671		
Impozit pe mijloacele de transport detinute de persoane fizice	16020201	70,000	10,000	2,768		2,768	2,768		
Impozit pe mijloacele de transport detinute de persoane juridice	16020202	450,000	75,000	48,903		48,903	48,903		
Taxe si tarife pentru eliberarea de licente si autorizatii de	160203	250,000	60,000	31,194		31,194	31,194		

A	B	1	2	3=4+5	4	5	6	7	8=3-6-7
functionare									
C. VENITURI NEFISCALE (cod 00.13+00.14)	0012	-3,671,000	-1,776,000	3,544,786	1,493,966	2,050,820	2,048,394		1,496,392
C1. VENITURI DIN PROPRIETATE (cod 30.02+31.02)	0013	35,000	8,000	1,317,582	1,305,160	12,422	12,422		1,305,160
Venituri din proprietate (cod 30.02.01+30.02.05+30.02.08+30.02.50)	3002	35,000	8,000	1,317,582	1,305,160	12,422	12,422		1,305,160
Venituri din concesiuni si închirieri (cod 30.02.05.30)	300205	35,000	8,000	13,287	865	12,422	12,422		865
Alte venituri din concesiuni si închirieri de catre institutiile publice	30020530	35,000	8,000	13,287	865	12,422	12,422		865
Venituri din dividende (cod 30.02.08.02+30.02.08.03)	300208			1,304,295	1,304,295				1,304,295
Venituri din dividende de la alti platitori	30020802			1,304,295	1,304,295				1,304,295
C2. VANZARI DE BUNURI SI SERVICII (cod 33.02+34.02+35.02+36.02+37.02)	0014	-3,706,000	-1,784,000	2,227,204	188,806	2,038,398	2,035,972		191,232
Venituri din prestari de servicii si alte activitati (cod 33.02.08+33.02.10+33.02.12+33.02.24+33.02.27+33.02.28+3 3.02.50)	3302	1,800,000	500,000	629,683	163,806	465,877	463,451		166,232
Alte venituri din prestari de servicii si alte activitati	330250	1,800,000	500,000	629,683	163,806	465,877	463,451		166,232
Amenzi, penalitati si confiscari (cod 35.02.01 la 35.02.03+35.02.50)	3502	25,000	25,000	25,000	25,000				25,000
Alte amenzi, penalitati si confiscari	350250	25,000	25,000	25,000	25,000				25,000
Diverse venituri (cod 36.02.01+36.02.05+36.02.06+36.02.11+36.02.14+36.02.50)	3602			1,572,521		1,572,521	1,572,521		
Sume provenite din finantarea bugetara a anilor precedenti	360232			48,784		48,784	48,784		
Sume provenite din finantarea bugetara a anilor precedenti , aferele sectiunii de functionare	36023203			48,784		48,784	48,784		
Alte venituri	360250			1,523,737		1,523,737	1,523,737		
Transferuri voluntare, altele decat subventiile (cod 37.02.01+37.02.03+37.02.50)	3702	-5,531,000	-2,309,000						
Varsaminte din sectiunea de functionare pentru finantarea sectiunii de dezvoltare a bugetului local ( cu semnul minus)	370203	-5,531,000	-2,309,000						
IV. SUBVENTII (cod 00.18)	0017	67,772,000	20,758,000	19,354,717		19,354,717	19,354,717		
SUBVENTII DE LA ALTE NIVELE ALE ADMINISTRATIEI PUBLICE (cod 42.02+43.02)	0018	67,772,000	20,758,000	19,354,717		19,354,717	19,354,717		
Subventii de la bugetul de stat (cod 42.02.21+42.02.28+ 42.02.32 la 42.02.36+42.02.41+ 42.02.42+42.02.44 la 42.02.46+42.02.51+42.02.54+42.02.66)	4202	66,993,000	20,758,000	19,354,717		19,354,717	19,354,717		
Finantarea drepturilor acordate persoanelor cu handicap	420221	66,093,000	20,533,000	19,146,717		19,146,717	19,146,717		
Subventii din bugetul de stat pentru finantarea camerelor	420244	900,000	225,000	208,000		208,000	208,000		

A	B	1	2	3=4+5	4	5	6	7	8=3-6-7
agricole									
Subventii de la alte administratii (cod 43.02.01 +43.02.04+43.02.07+ 43.02.08+43.02.20+ 43.02.21+43.02.23+43.02.24+43.02.30)	4302	779,000							
Alte subventii primite de la administratia centrala pentru finantarea unor activitati	430220	779,000							
VENITURILE SECTIUNII DE DEZVOLTARE (00.02+00.15+00.16+00.17+45.02+48.02) - TOTAL	000102	14,620,000	11,398,000	10,402,570		10,402,570	10,402,570		
VENITURI PROPRII (cod 00.02-11.02-37.02+00.15+00.16)	4990			1,480,181		1,480,181	1,480,181		
I. VENITURI CURENTE (cod 00.03+00.12)	0002	5,531,000	2,309,000						
C. VENITURI NEFISCALE (cod 00.14)	0012	5,531,000	2,309,000						
C2. VANZARI DE BUNURI SI SERVICII (cod 36.02+37.02)	0014	5,531,000	2,309,000						
Transferuri voluntare, altele decat subventiile (cod 37.02.04+37.02.05)	3702	5,531,000	2,309,000						
Varsaminte din sectiunea de functionare	370204	5,531,000	2,309,000						
II. VENITURI DIN CAPITAL (cod 39.02)	0015			133		133	133		
Venituri din valorificarea unor bunuri (cod 39.02.01+39.02.03+39.02.04+39.02.07+39.02.10)	3902			133		133	133		
Venituri din valorificarea unor bunuri ale institutiilor publice	390201			133		133	133		
III. OPERATIUNI FINANCIARE (cod 40.02+41.02)	0016			1,480,048		1,480,048	1,480,048		
Încasari din rambursarea împrumuturilor acordate (cod 40.02.13+40.02.14+40.02.16)	4002			1,480,048		1,480,048	1,480,048		
Sume din excedentul bugetului local utilizate pentru finantarea cheltuielilor sectiunii de dezvoltare	400214			1,480,048		1,480,048	1,480,048		
IV. SUBVENTII (cod 00.18)	0017	3,986,000	3,986,000	2,718,760		2,718,760	2,718,760		
SUBVENTII DE LA ALTE NIVELE ALE ADMINISTRATIEI PUBLICE (cod 42.02+43.02)	0018	3,986,000	3,986,000	2,718,760		2,718,760	2,718,760		
Subventii de la bugetul de stat (cod 42.02.01+42.02.05+ 42.02.10+42.02.12 la 42.02.20+42.02.29+ 42.02.40+ 42.02.51+42.02.52+42.02.55+ 42.02.62+ 42.02.65+ 42.02.67+42.02.69)	4202	3,986,000	3,986,000	2,718,760		2,718,760	2,718,760		
Subventii de la bugetul de stat catre bugetele locale necesare sustinerii derularii proiectelor finantate din fonduri externe nerambursabile (FEN) postaderare	420220	3,825,000	3,825,000	2,558,560		2,558,560	2,558,560		
Finantarea Programului National de Dezvoltare Locala	420265	161,000	161,000	160,200		160,200	160,200		
Sume primite de la UE/alti donatori in contul platilor efectuate si prefinantari ( cod 45.02.01 la	4502	5,103,000	5,103,000	6,203,629		6,203,629	6,203,629		

A	B	1	2	3=4+5	4	5	6	7	8=3-6-7
45.02.05+45.02.07+45.02.08+45.02.15 la 45.02.21)									
Fondul European de Dezvoltare Regionala (cod 45.02.01.01 la 45.02.01.04)	450201	5,103,000	5,103,000	5,483,014		5,483,014	5,483,014		
Sume primite în contul platilor efectuate în anii anteriori	45020102	5,103,000	5,103,000	5,483,014		5,483,014	5,483,014		
Fondul Social European (cod 45.02.02.01 la 45.02.02.04)	450202			720,615		720,615	720,615		
Sume primite în contul platilor efectuate în anii anteriori	45020202			720,615		720,615	720,615		

Conducatorul institutiei



Conducatorul compartimentului  
financiar-contabil  
CONSTANTA DUMITRU

## CONTUL DE EXECUTIE A BUGETULUI LOCAL- CHELTUIELI

la data de 31.03.2016

Cod 21

-lei-

Denumirea indicatorilor *)	Cod indicator	Credite de angajament	Credite bugetare		Angajamente bugetare	Angajamente legale	Plati efectuate	Angajamente legale de platit	Cheltuieli efective
			initiale	definitive					
A	B	1	2	3	4	5	6	7=5-6	8
TOTAL CHELTUIELI (cod 50.02+59.02+63.02+70.02+74.02+79.02)	4902	11,917,000	215,812,000	67,961,000	214,812,000	100,993,901	44,710,689	56,283,212	44,786,346
Partea I-a SERVICII PUBLICE GENERALE (cod 51.02+54.02+55.02+56.02)	5002		23,449,000	5,424,000	22,449,000	15,339,809	4,511,010	10,828,799	3,318,682
Autoritati publice si actiuni externe (cod 51.02.01)	5102		18,279,000	4,507,000	18,279,000	14,592,565	3,764,946	10,827,619	2,571,915
Autoritati executive si legislative (cod 51.02.01.03)	510201		18,279,000	4,507,000	18,279,000	14,592,565	3,764,946	10,827,619	2,571,915
Autoritati executive	51020103		18,279,000	4,507,000	18,279,000	14,592,565	3,764,946	10,827,619	2,571,915
Alte servicii publice generale (cod 54.02.05 la 54.02.07+54.02.10+54.02.50)	5402		2,735,000	315,000	1,735,000	260,409	259,229	1,180	259,229
Fond de rezerva bugetara la dispozitia autoritatilor locale	540205		1,000,000						
servicii publice comunitare de evidenta a persoanelor	540210		1,235,000	312,000	1,235,000	258,909	258,909		258,909
Alte servicii publice generale	540250		500,000	3,000	500,000	1,500	320	1,180	320
Tranzactii privind datoria publica si imprumuturi	5502		2,435,000	602,000	2,435,000	486,835	486,835		487,538
Partea a II-a APARARE, ORDINE PUBLICA SI SIGURANTA NATIONALA (60.02+61.02)	5902		2,055,000	1,185,000	2,055,000	353,551	132,744	220,807	248,679
Aparare (cod 60.02.02)	6002		512,000	100,000	512,000	242,964	74,917	168,047	86,966
Aparare nationala	600202		512,000	100,000	512,000	242,964	74,917	168,047	86,966
Ordine publica si siguranta nationala (cod 61.02.03 +61.02.05+61.02.50)	6102		1,543,000	1,085,000	1,543,000	110,587	57,827	52,760	161,713
Protectie civila si protectia contra incendiilor (protectie civila nonmilitara)	610205		1,543,000	1,085,000	1,543,000	110,587	57,827	52,760	161,713
Partea a III-a CHELTUIELI SOCIAL-CULTURALE( cod	6302	133,000	162,420,000	47,487,000	162,420,000	80,304,382	37,963,707	42,340,675	39,993,247

A	B	1	2	3	4	5	6	7=5-6	8
65.02+66.02+67.02+68.02)									
Invatamant (cod 65.02.03 la 65.02.05+65.02.07+65.02.11+65.02.50)	6502		18,366,000	5,090,000	18,366,000	10,287,643	3,659,453	6,628,190	3,786,827
Invatamant prescolar si primar (cod 65.02.03.01+65.02.03.02)	650203		5,494,000	1,614,000	5,494,000	912,314	912,314		912,314
Invatamant prescolar	65020301		1,650,000	485,000	1,650,000	291,248	291,248		291,248
Invatamant primar	65020302		3,844,000	1,129,000	3,844,000	621,066	621,066		621,066
Invatamant secundar (cod 65.02.04.01 la 65.02.04.03)	650204		3,500,000	1,027,000	3,500,000	554,730	554,730		554,730
Invatamant secundar inferior	65020401		3,500,000	1,027,000	3,500,000	554,730	554,730		554,730
Invatamant nedefinibil prin nivel (cod 65.02.07.04)	650207		9,272,000	2,449,000	9,272,000	8,820,599	2,192,409	6,628,190	2,319,783
Invatamant special	65020704		9,272,000	2,449,000	9,272,000	8,820,599	2,192,409	6,628,190	2,319,783
Alte cheltuieli in domeniul invatamantului	650250		100,000		100,000				
Sanatate (cod 66.02.06+66.02.08+66.02.50)	6602		9,753,000	3,003,000	9,753,000	731,211	731,211		1,051,167
Servicii medicale in unitati sanitare cu paturi (cod 66.02.06.01+66.02.06.03)	660206		9,753,000	3,003,000	9,753,000	731,211	731,211		1,051,167
Spitale generale	66020601		9,753,000	3,003,000	9,753,000	731,211	731,211		1,051,167
Cultura, recreere si religie (cod 67.02.03+67.02.05+67.02.06+67.02.50)	6702	133,000	15,898,000	3,486,000	15,898,000	4,194,723	3,032,799	1,161,924	3,037,913
Servicii culturale (cod 67.02.03.02 la 67.02.03.08+67.02.03.12+67.02.03.30)	670203	133,000	9,177,000	2,205,000	9,177,000	2,914,671	1,752,747	1,161,924	1,757,861
Biblioteci publice comunale, oratenesti, municipale	67020302		1,830,000	450,000	1,830,000	1,569,261	407,337	1,161,924	402,031
Muzee	67020303	133,000	1,679,000	380,000	1,679,000	292,500	292,500		302,920
Institutii publice de spectacole si concerte	67020304		3,600,000	870,000	3,600,000	614,910	614,910		614,910
Scoli populare de arta si meserii	67020305		1,454,000	350,000	1,454,000	340,000	340,000		340,000
Centre pentru conservarea si promovarea culturii traditionale	67020308		614,000	155,000	614,000	98,000	98,000		98,000
Servicii recreative si sportive (cod 67.02.05.01 la 67.02.05.03)	670205		200,000		200,000				
Sport	67020501		200,000		200,000				
Servicii religioase	670206		6,321,000	1,281,000	6,321,000	1,280,052	1,280,052		1,280,052
Alte servicii in domeniile culturii, recreerii si religiei	670250		200,000		200,000				
Asigurari si asistenta sociala (cod 68.02.04 la 68.02.06+68.02.10+68.02.11+68.02.12+68.02.15+68.02.50)	6802		118,403,000	35,908,000	118,403,000	65,090,805	30,540,244	34,550,561	32,117,340
Asistenta acordata persoanelor in varsta	680204		17,945,000	5,275,000	17,945,000	15,303,019	3,773,945	11,529,074	4,469,496
Asistenta sociala in caz de boli si invaliditati (cod 68.02.05.02)	680205		66,093,000	20,533,000	66,093,000	19,124,729	19,124,729		19,440,197
Asistenta sociala in caz de invaliditate	68020502		66,093,000	20,533,000	66,093,000	19,124,729	19,124,729		19,440,197

A	B	1	2	3	4	5	6	7=5-6	8
Asistenta sociala pentru familie si copii	680206		34,365,000	10,100,000	34,365,000	30,663,057	7,641,570	23,021,487	8,207,035
Alte cheltuieli în domeniul asigurarilor si asistentei sociale (cod 68.02.50.50)	680250								612
Alte cheltuieli în domeniul asistentei sociale	68025050								612
Partea a IV-a SERVICII SI DEZVOLTARE PUBLICA, LOCUINTE, MEDIU SI APE (cod 70.02+74.02)	6902	8,928,000	8,928,000	8,928,000	8,928,000	199,477	199,477		176,222
Protectia mediului (cod 74.02.03+74.02.05+74.02.06+74.02.50)	7402	8,928,000	8,928,000	8,928,000	8,928,000	199,477	199,477		176,222
Salubritate si gestiunea deseurilor (cod 74.02.05.01+74.02.05.02)	740205	8,928,000	8,928,000	8,928,000	8,928,000	199,477	199,477		176,222
Colectarea, tratarea si distrugerea deseurilor	74020502	8,928,000	8,928,000	8,928,000	8,928,000	199,477	199,477		176,222
Partea a V-a ACTIUNI ECONOMICE (80.02+81.02+83.02+84.02+87.02)	7902	2,856,000	18,960,000	4,937,000	18,960,000	4,796,682	1,903,751	2,892,931	1,049,516
Actiuni generale economice, comerciale si de munca (cod 80.02.01+80.02.02)	8002		779,000		779,000				72,508
Actiuni generale economice si comerciale (cod 80.02.01.06+80.02.01.09+80.02.01.10+80.02.01.30)	800201		779,000		779,000				72,508
Programe de dezvoltare regionala si sociala	80020110		779,000		779,000				72,508
Agricultura, silvicultura, piscicultura si vanatoare (cod 83.02.03)	8302		900,000	225,000	900,000	208,000	208,000		208,000
Agricultura (cod 83.02.03.03+83.02.03.07+83.02.03.30)	830203		900,000	225,000	900,000	208,000	208,000		208,000
Camere agricole	83020307		900,000	225,000	900,000	208,000	208,000		208,000
Transporturi (cod 84.02.03+84.02.04+84.02.06+84.02.50)	8402	2,856,000	17,281,000	4,712,000	17,281,000	4,588,682	1,695,751	2,892,931	769,008
Transport rutier (cod 84.02.03.01 la 84.02.03.03)	840203	2,856,000	17,281,000	4,712,000	17,281,000	4,588,682	1,695,751	2,892,931	769,008
rumuri si poduri	84020301	2,856,000	17,281,000	4,712,000	17,281,000	4,588,682	1,695,751	2,892,931	769,008
Partea a VII-a REZERVE, EXCEDENT/DEFICIT	9602		-13,679,000	-3,236,000			15,385,593	-15,385,593	
Excedent (98.02.96+98.02.97)	9802		-13,679,000	-3,236,000			15,385,593	-15,385,593	
Excedentul sectiunii de functionare	980296						7,273,013	-7,273,013	
Excedentul sectiunii de dezvoltare	980297		-13,679,000	-3,236,000			8,112,580	-8,112,580	
CHELTUIELILE SECTIUNII DE FUNCTIONARE (cod 50.02+59.02+63.02+70.02+74.02+79.02)	4902		187,513,000	53,327,000	186,513,000	94,260,120	42,420,699	51,839,421	43,629,578
Partea I-a SERVICII PUBLICE GENERALE (cod 51.02+54.02+55.02+56.02)	5002		17,269,000	3,737,000	16,269,000	9,281,857	2,896,849	6,385,008	2,973,920
Autoritati publice si actiuni externe (cod 51.02.01)	5102		12,099,000	2,820,000	12,099,000	8,534,613	2,150,785	6,383,828	2,227,153
Autoritati executive si legislative (cod 51.02.01.03)	510201		12,099,000	2,820,000	12,099,000	8,534,613	2,150,785	6,383,828	2,227,153
Autoritati executive	51020103		12,099,000	2,820,000	12,099,000	8,534,613	2,150,785	6,383,828	2,227,153

A	B	1	2	3	4	5	6	7=5-6	8
Alte servicii publice generale (cod 54.02.05 la 54.02.07+54.02.10+54.02.50)	5402		2,735,000	315,000	1,735,000	260,409	259,229	1,180	259,229
Fond de rezerva bugetara la dispozitia autoritatilor locale	540205		1,000,000						
Servicii publice comunitare de evidenta a persoanelor	540210		1,235,000	312,000	1,235,000	258,909	258,909		258,909
Alte servicii publice generale	540250		500,000	3,000	500,000	1,500	320	1,180	320
Tranzactii privind datoria publica si imprumuturi	5502		2,435,000	602,000	2,435,000	486,835	486,835		487,538
Partea a II-a APARARE, ORDINE PUBLICA SI SIGURANTA NATIONALA (60.02+61.02)	5902		845,000	185,000	845,000	353,551	132,744	220,807	143,958
Aparare (cod 60.02.02)	6002		472,000	100,000	472,000	242,964	74,917	168,047	81,956
Aparare nationala	600202		472,000	100,000	472,000	242,964	74,917	168,047	81,956
Ordine publica si siguranta nationala (cod 61.02.03+61.02.05+61.02.50)	6102		373,000	85,000	373,000	110,587	57,827	52,760	62,002
Protectie civila si protectia contra incendiilor (protectie civila nonmilitara)	610205		373,000	85,000	373,000	110,587	57,827	52,760	62,002
Partea a III-a CHELTUIELI SOCIAL-CULTURALE( cod 65.02+66.02+67.02+68.02)	6302		154,379,000	45,579,000	154,379,000	80,304,382	37,963,707	42,340,675	39,534,697
Invatamant (cod 65.02.03 la 65.02.05+65.02.07+65.02.11+65.02.50)	6502		18,366,000	5,090,000	18,366,000	10,287,643	3,659,453	6,628,190	3,777,678
Invatamant prescolar si primar (cod 65.02.03.01+65.02.03.02)	650203		5,494,000	1,614,000	5,494,000	912,314	912,314		912,314
Invatamant prescolar	65020301		1,650,000	485,000	1,650,000	291,248	291,248		291,248
Invatamant primar	65020302		3,844,000	1,129,000	3,844,000	621,066	621,066		621,066
Invatamant secundar (cod 65.02.04.01 la 65.02.04.03)	650204		3,500,000	1,027,000	3,500,000	554,730	554,730		554,730
Invatamant secundar inferior	65020401		3,500,000	1,027,000	3,500,000	554,730	554,730		554,730
Invatamant nedefinibil prin nivel (cod 65.02.07.04)	650207		9,272,000	2,449,000	9,272,000	8,820,599	2,192,409	6,628,190	2,310,634
Invatamant special	65020704		9,272,000	2,449,000	9,272,000	8,820,599	2,192,409	6,628,190	2,310,634
Alte cheltuieli in domeniul invatamantului	650250		100,000		100,000				
Sanatate (cod 66.02.06+66.02.08+66.02.50)	6602		2,000,000	1,250,000	2,000,000	731,211	731,211		731,211
Servicii medicale in unitati sanitare cu paturi (cod 66.02.06.01+66.02.06.03)	660206		2,000,000	1,250,000	2,000,000	731,211	731,211		731,211
Spitale generale	66020601		2,000,000	1,250,000	2,000,000	731,211	731,211		731,211
Cultura, recreere si religie (cod 67.02.03+67.02.05+67.02.06+67.02.50)	6702		15,755,000	3,476,000	15,755,000	4,194,723	3,032,799	1,161,924	3,027,493
Servicii culturale (cod 67.02.03.02 la 67.02.03.08+67.02.03.12+67.02.03.30)	670203		9,034,000	2,195,000	9,034,000	2,914,671	1,752,747	1,161,924	1,747,441




A	B	1	2	3	4	5	6	7=5-6	8
Biblioteci publice comunale, orasenesti, municipale	67020302		1,820,000	440,000	1,820,000	1,569,261	407,337	1,161,924	402,031
Muzee	67020303		1,546,000	380,000	1,546,000	292,500	292,500		292,500
Institutii publice de spectacole si concerte	67020304		3,600,000	870,000	3,600,000	614,910	614,910		614,910
Scoli populare de arta si meserii	67020305		1,454,000	350,000	1,454,000	340,000	340,000		340,000
Centre pentru conservarea si promovarea culturii traditionale	67020308		614,000	155,000	614,000	98,000	98,000		98,000
Servicii recreative si sportive (cod 67.02.05.01 la 67.02.05.03)	670205		200,000		200,000				
Sport	67020501		200,000		200,000				
Servicii religioase	670206		6,321,000	1,281,000	6,321,000	1,280,052	1,280,052		1,280,052
Alte servicii in domeniile culturii, recreerii si religiei	670250		200,000		200,000				
Asigurari si asistenta sociala (cod 68.02.04 la 68.02.06 +68.02.10+68.02.11+68.02.12+68.02.15+68.02.50)	6802		118,258,000	35,763,000	118,258,000	65,090,805	30,540,244	34,550,561	31,998,315
Asistenta acordata persoanelor in varsta	680204		17,800,000	5,130,000	17,800,000	15,303,019	3,773,945	11,529,074	4,419,773
Asistenta sociala in caz de boli si invaliditati (cod 68.02.05.02)	680205		66,093,000	20,533,000	66,093,000	19,124,729	19,124,729		19,440,197
Asistenta sociala in caz de invaliditate	68020502		66,093,000	20,533,000	66,093,000	19,124,729	19,124,729		19,440,197
Asistenta sociala pentru familie si copii	680206		34,365,000	10,100,000	34,365,000	30,663,057	7,641,570	23,021,487	8,138,345
Partea a V-a ACTIUNI ECONOMICE (80.02+81.02+83.02+84.02+87.02)	7902		15,020,000	3,826,000	15,020,000	4,320,330	1,427,399	2,892,931	977,003
Agricultura, silvicultura, piscicultura si vanatoare (cod 83.02.03)	8302		900,000	225,000	900,000	208,000	208,000		208,000
Agricultura (cod 83.02.03.03+83.02.03.07+83.02.03.30)	830203		900,000	225,000	900,000	208,000	208,000		208,000
Camere agricole	83020307		900,000	225,000	900,000	208,000	208,000		208,000
Transporturi (cod 84.02.03+84.02.04+84.02.06+84.02.50)	8402		14,120,000	3,601,000	14,120,000	4,112,330	1,219,399	2,892,931	769,003
Transport rutier (cod 84.02.03.01 la cod 84.02.03.03)	840203		14,120,000	3,601,000	14,120,000	4,112,330	1,219,399	2,892,931	769,003
Drumuri si poduri	84020301		14,120,000	3,601,000	14,120,000	4,112,330	1,219,399	2,892,931	769,003
Partea a VII-a REZERVE, EXCEDENT/DEFICIT (98.02-99.02)	9602						7,273,013	-7,273,013	
EXCEDENT (98.02.96)	9802						7,273,013	-7,273,013	
Excedentul sectiunii de functionare	980296						7,273,013	-7,273,013	
CHELTUIELILE SECTIUNII DE DEZVOLTARE (cod 50.02+59.02+63.02+70.02+74.02+79.02)	4902	11,917,000	28,299,000	14,634,000	28,299,000	6,733,781	2,289,990	4,443,791	1,156,768
Partea I-a SERVICII PUBLICE GENERALE (cod 51.02+54.02)	5002		6,180,000	1,687,000	6,180,000	6,057,952	1,614,161	4,443,791	344,762
Autoritati publice si actiuni externe (cod 51.02.01)	5102		6,180,000	1,687,000	6,180,000	6,057,952	1,614,161	4,443,791	344,762
Autoritati executive si legislative (cod 51.02.01.03)	510201		6,180,000	1,687,000	6,180,000	6,057,952	1,614,161	4,443,791	344,762
Autoritati executive	51020103		6,180,000	1,687,000	6,180,000	6,057,952	1,614,161	4,443,791	344,762
Partea a II-a APARARE, ORDINE PUBLICA SI SIGURANTA	5902		1,210,000	1,000,000	1,210,000				104,721

A	B	1	2	3	4	5	6	7=5-6	8
NATIONALA (60.02+61.02)									
Aparare (cod 60.02.02)	6002		40,000		40,000				5,010
Aparare nationala	600202		40,000		40,000				5,010
Ordine publica si siguranta nationala (cod 61.02.03+61.02.05+61.02.50)	6102		1,170,000	1,000,000	1,170,000				99,711
Protectie civila si protectia contra incendiilor (protectie civila nonmilitara)	610205		1,170,000	1,000,000	1,170,000				99,711
Partea a III-a CHELTUIELI SOCIAL-CULTURALE (cod 65.02+66.02+67.02+68.02)	6302	133,000	8,041,000	1,908,000	8,041,000				458,550
Invatamant (cod 65.02.03 la 65.02.05+65.02.07+65.02.11+65.02.50)	6502								9,149
Invatamant nedefinibil prin nivel (cod 65.02.07.04)	650207								9,149
Invatamant special	65020704								9,149
Sanatate (cod 66.02.06+66.02.08+66.02.50)	6602		7,753,000	1,753,000	7,753,000				319,956
Servicii medicale in unitati sanitare cu paturi (cod 66.02.06.01+66.02.06.03)	660206		7,753,000	1,753,000	7,753,000				319,956
Spitale generale	66020601		7,753,000	1,753,000	7,753,000				319,956
Cultura, recreere si religie (cod 67.02.03+67.02.05+67.02.06+67.02.50)	6702	133,000	143,000	10,000	143,000				10,420
Servicii culturale (cod 67.02.03.02 la 67.02.03.08+67.02.03.12+67.02.03.30)	670203	133,000	143,000	10,000	143,000				10,420
Biblioteci publice comunale, orasenesti, municipale	67020302		10,000	10,000	10,000				
Teatre	67020303	133,000	133,000		133,000				10,420
Asigurari si asistenta sociala (cod 68.02.04 la 68.02.06+68.02.10+68.02.11+68.02.12+68.02.15+68.02.50)	6802		145,000	145,000	145,000				119,025
Asistenta acordata persoanelor in varsta	680204		145,000	145,000	145,000				49,723
Asistenta sociala pentru familie si copii	680206								68,690
Alte cheltuieli in domeniul asigurarilor si asistentei sociale (cod 68.02.50.50)	680250								612
Alte cheltuieli in domeniul asistentei sociale	68025050								612
Partea a IV-a SERVICII SI DEZVOLTARE PUBLICA, LOCUINTE, MEDIU SI APE (cod 70.02+74.02)	6902	8,928,000	8,928,000	8,928,000	8,928,000	199,477	199,477		176,222
Protectia mediului (cod 74.02.03+74.02.05+74.02.06+74.02.50)	7402	8,928,000	8,928,000	8,928,000	8,928,000	199,477	199,477		176,222
Salubritate si gestiunea deseurilor (cod	740205	8,928,000	8,928,000	8,928,000	8,928,000	199,477	199,477		176,222

A	B	1	2	3	4	5	6	7=5-6	8
74.02.05.01+74.02.05.02)									
Colectarea, tratarea si distrugerea deseurilor	74020502	8,928,000	8,928,000	8,928,000	8,928,000	199,477	199,477		176,222
Partea aV-a ACTIUNI ECONOMICE (80.02+81.02+83.02+84.02+87.02)	7902	2,856,000	3,940,000	1,111,000	3,940,000	476,352	476,352		72,513
Actiuni generale economice, comerciale si de munca (cod 80.02.01+80.02.02)	8002		779,000		779,000				72,508
Actiuni generale economice si comerciale (cod 80.02.01.06+ 80.02.01.09+ 80.02.01.10+ 80.02.01.30)	800201		779,000		779,000				72,508
Programe de dezvoltare regionala si sociala	80020110		779,000		779,000				72,508
Transporturi (cod 84.02.03+84.02.06+84.02.50)	8402	2,856,000	3,161,000	1,111,000	3,161,000	476,352	476,352		5
Transport rutier (cod 84.02.03.01 la 84.02.03.03)	840203	2,856,000	3,161,000	1,111,000	3,161,000	476,352	476,352		5
Drumuri si poduri	84020301	2,856,000	3,161,000	1,111,000	3,161,000	476,352	476,352		5
Partea a VII-a REZERVE, EXCEDENT/DEFICIT (98.02-99.02)	9602		-13,679,000	-3,236,000			8,112,580	-8,112,580	
EXCEDENT (98.02.97)	9802		-13,679,000	-3,236,000			8,112,580	-8,112,580	
Excedentul sectiunii de dezvoltare	980297		-13,679,000	-3,236,000			8,112,580	-8,112,580	

Nota: Se detaliaza pe structura clasificatiei economice (Anexa 7)

Conducatorul institutiei



Conducatorul compartimentului  
financiar-contabil  
CONSTANTA DUMITRU

*Const. Dumitru*

*[Handwritten signature]*

## DISPONIBIL DIN MIJLOACE CU DESTINATIE SPECIALA

la data de 31.03.2016

Cod 05


-lei-

Denumirea indicatorilor	Nr. rand	Disponibil la inceputul anului	Incasari	Plati	Disponibil la sfarsitul perioadei
A	B	1	2	3	4=1+2-3
TOTAL (rd.02 la 15) din care:	01	1,410,314	384,713	407,452	1,387,575
-Sume primite ca donatii si sponsorizari (ct. 5500101, ct. 5500102/analitice distincte)	02	3,842			3,842
-Garantii materiale retinute gestionarilor conform Legii nr.22/1969 (ct. 5500101, ct. 5500102/analitice distincte)	03	287,066	12,278	18,035	281,309
-Sume primite din fondurile de contrapartida constituite potrivit legii (ct. 5500101, ct. 5500102/analitice distincte)	04				
-Paza obstasca comunala (ct. 5500101, ct. 5500102/analitice distincte)	05				
-Disponibil din fonduri cu destinatie speciala reprezentand alocatia pentru nou-nascuti conform Legii 416/2001 (ct. 5500101, ct. 5500102/analitice distincte)	06				
-Disponibil din fonduri cu destinatie speciala reprezentand sprijin producatorilor agricoli conform O.U.G.nr. 72/2003 (ct. 5500101, ct. 5500102/analitice distincte)	07				
-Sume primite din credite externe contractate de stat pentru finantarea Programului de pietruire a drumurilor comunale (ct. 5500101, ct. 5500102/analitice distincte)	08				
-Sume primite din fondul de tezaur	09				
-Sume primite din rezultatul executiei bugetare din anii precedenti (ct. 5500101, ct. 5500102/analitic distinct)	10				
Alte disponibilitati cu destinatie speciala (ct. 5500101, ct. 5500102/analitice distincte)	11	1,119,406	372,435	389,417	1,102,424
Disponibil din sume alocate din venituri din privatizare conform O.G. nr. 31/2007 (ct. 5500101, ct. 5500102/analitice distincte)	12				
- Ajutor financiar in echivalent a 100 euro acordat cadrelor didactice din invatamantul preuniversitar (ct. 5500101, ct. 5500102/analitice distincte)	13				

A	B	1	2	3	4=1+2-3
Disponibil din cofinanțarea de la bugetul de stat (ct. 5500101, ct. 5500102/analitice distincte)	14				
Disponibil al instituțiilor publice finanțate integral de la bugetul local, din sume indisponibilizate pe baza de titluri executorii ( ct. 5500101, ct. 5500102/analitice distincte)	15				

Conducatorul institutiei

PAUL STANESCU

Conducatorul compartimentului  
financiar-contabil  
CONSTANTA DUMITRU



## CONTUL DE EXECUTIE A BUGETULUI FONDURILOR EXTERNE NERAMBURSABILE- VENITURI

la data de 31.03.2016


Cod 20

-lei-

Denumirea indicatorilor	Cod indicator	Credite bugetare		Drepturi constatate			Incasari realizate	Stingeri pe alte cai decat incasari	Drepturi constatate de incasat
		initiale	definitive	Total,din care:	din anii precedenti	din anul curent			
A	B	1	2	3=4+5	4	5	6	7	8=3-6-7
TOTAL VENITURI ALE SECTIUNII DE DEZVOLTARE (cod 00.02+00.16+00.17 + 45.08)	000108	45,000	45,000	43,576		43,576	43,576		
III.OPERATIUNI FINANCIARE (cod 40.08)	0016			37,051		37,051	37,051		
Încasari din rambursarea împrumuturilor acordate (cod 40.08.15)	4008			37,051		37,051	37,051		
Sume utilizate din excedentul anului precedent pentru efectuarea de cheltuieli (cod. 40.08.15.02)	400815			37,051		37,051	37,051		
Sume utilizate de administratiile locale din excedentul anului precedent pentru sectiunea de dezvoltare	40081502			37,051		37,051	37,051		
IV. SUBVENTII (cod 44.08+00.18)	0017	7,000	7,000	6,525		6,525	6,525		
Subventii de la alte nivele ale administratiei publice (cod 42.08)	0018	7,000	7,000	6,525		6,525	6,525		
Subventii de la bugetul de stat	4208	7,000	7,000	6,525		6,525	6,525		
Cofinantare publica acordata in cadrul mecanismului norvegian	420861	7,000	7,000	6,525		6,525	6,525		
Sume primite de la UE/alti donatori în contul platilor efectuate si prefinantari ( cod 45.08.17+45.08.18+45.08.21)	4508	38,000	38,000						
Mecanismul financiar norvegian ( cod 45.08.18.03)	450818	38,000	38,000						
Prefinantare	45081803	38,000	38,000						

Conducatorul institutiei

PAUL STANESCU



Conducatorul compartimentului

financiar-contabil  
CONSTANTA DUMITRU

A handwritten signature in cursive script, appearing to read "Dumitru".

## CONTUL DE EXECUTIE A BUGETULUI FONDURILOR EXTERNE NERAMBURSABILE- CHELTUIELI

la data de 31.03.2016

Cod 21

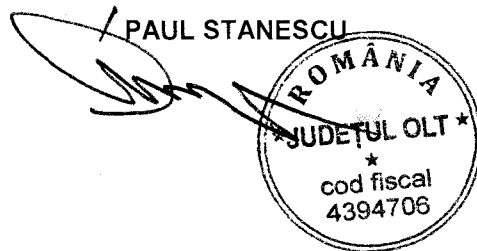
-lei-

Denumirea indicatorilor *)	Cod indicator	Credite de angajament	Credite bugetare		Angajamente bugetare	Angajamente legale	Plati efectuate	Angajamente legale de platit	Cheltuieli efective
			initiale	definitive					
A	B	1	2	3	4	5	6	7=5-6	8
TOTAL CHELTUIELI ALE SECTIUNII DE DEZVOLTARE (50.08+59.08+63.08+70.08+74.08+79.08)	4908	45,000	45,000	45,000	45,000	32,079	32,079		46,731
Partea III-a CHELTUIELI SOCIAL-CULTURALE (cod 65.08+66.08+67.08+68.08)	6308	45,000	45,000	45,000	45,000	32,079	32,079		46,731
Asigurari si asistenta sociala (cod 68.08.02+68.08.04 la 68.08.06+68.08.11+68.08.15+68.08.50)	6808	45,000	45,000	45,000	45,000	32,079	32,079		46,731
Asistenta sociala pentru familie si copii	680806	45,000	45,000	45,000	45,000	32,079	32,079		46,731
Partea VII-a REZERVE, EXCEDENT/DEFICIT (98.08-99.08)	9608						11,497	-11,497	
EXCEDENT (cod 00.01-49.08)	9808						11,497	-11,497	

Nota: Se detaliaza pe structura clasificatiei economice (Anexa 7)

Conducatorul institutiei

PAUL STANESCU

Conducatorul compartimentului  
financiar-contabil  
CONSTANTA DUMITRU



Situatia platilor efectuate si a sumelor declarate pentru cota-parte aferenta cheltuielilor finantate din FEN postaderare

la data de 31.03.2016


Cod 02 / 10

Denumirea programului cu finantare UE/alti donatori	Cod rand	Plati efectuate de la titlul 56 si 58	-lei-									
			din care:	din care:								
			Plati efectuate pentru cota-parte FEN (alineat 02)	Sume în curs de solicitare la rambursare aferente cheltuielilor efectuate în anul curent	Sume solicitate la rambursare aferente cheltuielilor efectuate în anul curent	Sume solicitate la rambursare aferente cheltuielilor efectuate în anul curent aflate în curs de autorizare	Sume rambursate aferente cheltuielilor efectuate în anul curent	Sume neautorizate de autoritatile de management aferente cheltuielilor efectuate în anul curent	Prefinantare dedusa din sumele solicitate la rambursare aferente cheltuielilor efectuate în anul curent	Sume rezultate din nereguli aferente cheltuielilor efectuate în anul curent si anii precedenti	Sume rezultate din nereguli deduse din sumele solicitate la rambursare aferente cheltuielilor efectuate în anul curent	
A		1	2	3=2-4	4=5+6+7+8+10	5	6	7	8	9	10	
Programe din Fondul European de Dezvoltare Regionala(FEDR) (56.01)	01	199477										
Total (cod01 la 29)	40	199477										

\*) Se completeaza cu urmatoarele coduri:

- 09-pentru sursa 01
- 10-pentru sursa 02
- 11-pentru sursa 03
- 12-pentru sursa 04
- 13-pentru sursa 05
- 15-pentru sursa 10

Conducatorul institutiei




Conducatorul compartimentului  
financiar-contabil  
CONSTANTA DUMITRU



Nr. Crt	Denumirea indicatorilor	Cod rand	Buget de stat (s01-stat)	Buget local (s02-local)	Bugetul asigurarilor sociale de stat (s03-bass)	Bugetul asigurarilor pentru somaj (s04-somaj)	Bugetul Fondului national unic de asigurari sociale de sanatate (s05-sananate)	Bugetul institutiilor publice si activitatilor finantate integral sau partial din venituri proprii (s10-local)	Bugetul fondurilor externe neramb. (s08-stat+asigurari+local)	Bugetul creditelor externe (s06-stat+local)	Bugetul creditelor interne (s07-stat+local)	Bugetul institutiilor publice si activitatilor finantate integral sau partial din venituri proprii (s20-stat+asigurari+autonome)	din care:
													Bugetul institutiilor publice si activitatilor finantate integral din venituri proprii (s10-stat+autonome)
A	B		1	2	3	4	5	6	7	8	9	10	11
	Alte transferuri (titlul VII)												
	Asistenta sociala (titlul IX)												
	Alte cheltuieli (titlul XI)												
	Active nefinanciare (titlul XIII)												

Conducatorul institutiei

PAUL STANESCU



Conducatorul compartimentului  
financiar-contabil  
CONSTANTA DUMITRU

Cod 40

PLATI RESTANTE

I.

la data de 31.03.2016

DENUMIREA INDICATORILOR	Nr. rand	Sold la inceputul anului	Sold la finele perioadei	
			TOTAL	Din care: aferent sumelor angajate cu prevederi bugetare
A	B	1	2	3
PLATI RESTANTE-TOTAL (rd. 150+300),din care:	01	5,924,837	7,412,402	7,412,402
-sub 30 de zile (rd. 151+301)	02	2,184,517	2,183,230	2,183,230
-peste 30 de zile (rd. 152+302)	03	3,237,117	3,593,143	3,593,143
-peste 90 de zile (rd. 153+303)	04	503,203	1,636,029	1,636,029
-peste 120 zile (rd.154+304)	05			
-peste 1 an rd. 155+305)	06			
PLATI RESTANTE-TOTAL SECTIUNEA DE FUNCTIONARE (rd.160+170+240+250+270+280+290), din care:	150	5,924,837	7,412,402	7,412,402
-sub 30 de zile (rd.161+171+241+251+271+281+291)	151	2,184,517	2,183,230	2,183,230
-peste 30 de zile (rd.162+172+242+252+272+282+292)	152	3,237,117	3,593,143	3,593,143
-peste 90 de zile (rd. 163+173+243+253+273+283+293)	153	503,203	1,636,029	1,636,029
-peste 120 zile (rd. 165+174+245+257+274+284+294)	154			
-peste 1 an ( rd. 166+175+246+258+275+285+295)	155			
Plati restante catre fumizori, creditorii din operatii comerciale (ct.4010100, ct.4030100, ct.4620101, ct.4620109) (rd.161+162+163+165+166) din care:	160	5,924,837	7,412,402	7,412,402
-sub 30 de zile	161	2,184,517	2,183,230	2,183,230
-peste 30 de zile	162	3,237,117	3,593,143	3,593,143
-peste 90 de zile din care:	163	503,203	1,636,029	1,636,029
(ct.4620101,ct.4620109)	164			
-peste 120 zile	165			
-peste 1 an	166			
Plati restante fata de bugetul general consolidat (rd.171+172+173+174+175) (ct.4310100,ct.4310200, ct.4310300,ct.4310400,ct.4310500, ct.4310700,ct.4370100,ct.4370200,ct.4370300,ct.4420300, ct.4440000, ct.4460000,ct.4480100 ) din care:	170			
-sub 30 de zile	171			
-peste 30 de zile	172			
-peste 90 de zile	173			
-peste 120 zile	174			
-peste 1 an	175			
Plati restante fata de salariati (drepturi salariale), (ct.4210000, ct.4230000, ct.4260000, ct.4270100, ct.4270300, ct.4280101) (rd.241+242+243+245+246) din care:	240			
-sub 30 de zile	241			
-peste 30 de zile	242			
-peste 90 de zile	243			
-din care ct.(4270100+4270300)	244			
-peste 120 zile	245			
-peste 1 an	246			
Plati restante fata de alte categorii de persoane, (ct.4270300, ct.4290000, ct.4380000 ) (rd.251+252+253+257+258) din care:	250			
-sub 30 de zile :	251			
-peste 30 de zile :	252			
-peste 90 de zile din care:( rd.254+255+256)	253			
ct.(4270300)	254			
ct.(4290000)	255			
ct.(4380000)	256			
-peste 120 zile	257			



	<b>B</b>	<b>2</b>	<b>3</b>
-peste 1 an	258		
imprumuturi nerambursate la scadenta, (ct.1610100, ct.1620100, ct.1630100, ct.1650100, ct.1670101, ct.1670102, ct.1670103, ct.1670108, ct.1670109, ct.1690100, ct.5190101, ct.5190102, ct.5190105, ct.5190106, ct.5190107, ct.5190108, ct.5190109, ct.5190110, ct.5190180, ct.5190190) (rd.271+272+273+274+275) din care:	270		
-sub 30 de zile	271		
-peste 30 de zile	272		
-peste 90 de zile	273		
-peste 120 zile	274		
-peste 1 an	275		
Dobânzi restante, din care: (aferele celor de la rd.270), (ct.1680100, ct.1680200, ct.1680300, ct.1680500, ct.1680701, ct.1680702, ct.1680703, ct.1680708, ct.1680709, ct.5180605, ct.5180606, ct.5180608, ct.5180609, ct.5180800) (rd.281+282+283+284+285) din care:	280		
-sub 30 de zile	281		
-peste 30 de zile	282		
-peste 90 de zile	283		
-peste 120 zile	284		
-peste 1 an	285		
Creditori bugetari (ct.4620109, ct.4670200) ( rd.291+292+293+294+295), din care:	290		
-sub 30 de zile	291		
-peste 30 de zile	292		
-peste 90 de zile	293		
-peste 120 zile	294		
-peste 1 an	295		
PLATI RESTANTE-TOTAL SECTIUNEA DEZVOLTARE (rd.310+320+330) din care:	300		
-sub 30 de zile (rd. 311+321+331)	301		
-peste 30 de zile (rd. 312+322+332)	302		
-peste 90 de zile (rd. 313+323+333)	303		
-peste 120 zile (rd. 315+324+334)	304		
-peste 1 an ( rd. 316+325+335)	305		
Plati restante catre furnizori, creditorii din operatii comerciale (ct.4040100, ct.4050100, ct.4620101, ct.4620103, ct.4620109) (rd.311+312+313+315+316) din care:	310		
-sub 30 de zile	311		
-peste 30 de zile	312		
-peste 90 de zile din care:	313		
(ct.4620101, ct.4620103, ct.4620109)	314		
-peste 120 zile	315		
-peste 1 an	316		
imprumuturi nerambursate la scadenta, (ct.1610100, ct.1620100, ct.1630100, ct. 1650100, ct.1670101, ct.1670102, ct.1670103, ct.1670108, ct.1670109, ct.1690100, ct.5190101, ct.5190102, ct.5190105, ct.5190103, ct.5190107, ct.5190108, ct.5190110, ct.5190180, ct.5190190) (rd.321+322+323+324+325) din care:	320		
-sub 30 de zile	321		
-peste 30 de zile	322		
-peste 90 de zile	323		
-peste 120 zile	324		
-peste 1 an	325		
Dobânzi restante, din care: (aferele celor de la rd.320), (ct.1680100, ct.1680200, ct. 1680300, ct.1680500, ct.1680701, ct.1680702, ct.1680703, ct.1680708, ct.1680709, ct.5180605, ct.5180606, ct.5180608, ct.5180609, ct.5180800) (rd. 331+332+333+334+335) din care:	330		
-sub 30 de zile	331		
-peste 30 de zile	332		
-peste 90 de zile	333		
-peste 120 zile	334		
-peste 1 an	335		

\*) Se completeaza cu urmatoare coduri:

- 40 - pentru total plati restante;
- 41 - pentru plati restante din bugetul de stat;
- 42 - pentru plati restante din bugetele locale;
- 43 - pentru plati restante din bugetul asigurarilor sociale de stat;
- 44 - pentru plati restante din bugetul asigurarilor pentru somaj;
- 45 - pentru plati restante din bugetul Fondului national unic de asigurari sociale de sanatate;
- 46 - pentru plati restante din credite externe;
- 47 - pentru plati restante din credite interne;
- 48 - pentru plati restante din fonduri externe nerambursabile;
- 51 - pentru plati restante ale institutiilor publice finantate integral din venituri proprii;
- 53 - pentru plati restante ale institutiilor publice finantate ipartial din venituri proprii;
- 54 - pentru plati restante ale iactivitatilor finantate integral din venituri proprii;

**Conducatorul institutiei**

PAUL STANESCU



**Conducatorul compartimentului  
financiar-contabil  
CONSTANTA DUMITRU**



PLATI RESTANTE

I.

la data de 31.03.2016

DENUMIREA INDICATORILOR	Nr. rand	Sold la inceputul anului	Sold la finele perioadei	
			TOTAL	Din care: aferent sumelor angajate cu prevederi bugetare
A	B	1	2	3
PLATI RESTANTE-TOTAL (rd. 150+300),din care:	01	5,924,837	7,412,402	7,412,402
-sub 30 de zile (rd. 151+301)	02	2,184,517	2,183,230	2,183,230
-peste 30 de zile (rd. 152+302)	03	3,237,117	3,593,143	3,593,143
-peste 90 de zile (rd. 153+303)	04	503,203	1,636,029	1,636,029
-peste 120 zile (rd.154+304)	05			
-peste 1 an rd. 155+305)	06			
PLATI RESTANTE-TOTAL SECTIUNEA DE FUNCTIONARE (rd.160+170+240+250+270+280+290), din care:	150	5,924,837	7,412,402	7,412,402
-sub 30 de zile (rd.161+171+241+251+271+281+291)	151	2,184,517	2,183,230	2,183,230
-peste 30 de zile (rd.162+172+242+252+272+282+292)	152	3,237,117	3,593,143	3,593,143
-peste 90 de zile (rd. 163+173+243+253+273+283+293)	153	503,203	1,636,029	1,636,029
-peste 120 zile (rd. 165+174+245+257+274+284+294)	154			
-peste 1 an ( rd. 166+175+246+258+275+285+295)	155			
Plati restante catre furnizori, creditorii din operatii comerciale (ct.4010100, ct.4030100, ct.4620101, ct.4620109) (rd.161+162+163+165+166) din care:	160	5,924,837	7,412,402	7,412,402
-sub 30 de zile	161	2,184,517	2,183,230	2,183,230
-peste 30 de zile	162	3,237,117	3,593,143	3,593,143
-peste 90 de zile din care:	163	503,203	1,636,029	1,636,029
(ct.4620101,ct.4620109)	164			
-peste 120 zile	165			
-peste 1 an	166			
Plati restante fata de bugetul general consolidat (rd.171+172+173+174+175) (ct.4310100,ct.4310200, ct.4310300,ct.4310400,ct.4310500, ct.4310700,ct.4370100,ct.4370200,ct.4370300,ct.4420300, ct.4440000, ct.4460000,ct.4480100 ) din care:	170			
-sub 30 de zile	171			
-peste 30 de zile	172			
-peste 90 de zile	173			
-peste 120 zile	174			
-peste 1 an	175			
Plati restante fata de salariati (drepturi salariale), (ct.4210000, ct.4230000, ct.4260000, ct.4270100, ct.4270300, ct.4280101) (rd.241+242+243+245+246) din care:	240			
-sub 30 de zile	241			
-peste 30 de zile	242			
-peste 90 de zile	243			
-din care ct.(4270100+4270300)	244			
-peste 120 zile	245			
-peste 1 an	246			
Plati restante fata de alte categorii de persoane, (ct.4270300, ct.4290000, ct.4380000 ) (rd.251+252+253+257+258) din care:	250			
-sub 30 de zile :	251			
-peste 30 de zile :	252			
-peste 90 de zile din care:( rd.254+255+256)	253			
ct.(4270300)	254			
ct.(4290000)	255			
ct.(4380000)	256			
-peste 120 zile	257			

A	B	2	3
peste 1 an	258		
Imprumuturi nerambursate la scadenta, (ct.1610100, ct.1620100, ct.1630100, ct.1650100, ct.1670101, ct.1670102, ct.1670103, ct.1670108, ct.1670109, ct.1690100, ct.5190101, ct.5190102, ct.5190105, ct.5190106, ct.5190107, ct.5190108, ct.5190109, ct.5190110, ct.5190180, ct.5190190) (rd.271+272+273+274+275) din care:	270		
sub 30 de zile	271		
peste 30 de zile	272		
peste 90 de zile	273		
peste 120 zile	274		
peste 1 an	275		
Dobânzi restante, din care: (afereente celor de la rd.270), (ct.1680100, ct.1680200, ct.1680300, ct.1680500, ct.1680701, ct.1680702, ct.1680703, ct.1680708, ct.1680709, ct.5180605, ct.5180606, ct.5180608, ct.5180609, ct.5180800) (rd.281+282+283+284+285) din care:	280		
sub 30 de zile	281		
peste 30 de zile	282		
peste 90 de zile	283		
peste 120 zile	284		
peste 1 an	285		
Creditori bugetari (ct.4620109, ct.4670200) ( rd.291+292+293+294+295), din care:	290		
sub 30 de zile	291		
peste 30 de zile	292		
peste 90 de zile	293		
peste 120 zile	294		
peste 1 an	295		
PLATI RESTANTE-TOTAL SECTIUNEA DEZVOLTARE (rd.310+320+330) din care:	300		
sub 30 de zile (rd. 311+321+331)	301		
peste 30 de zile (rd. 312+322+332)	302		
peste 90 de zile (rd. 313+323+333)	303		
peste 120 zile (rd. 315+324+334)	304		
peste 1 an ( rd. 316+325+335)	305		
Plati restante catre furnizori, creditori din operatii comerciale (ct.4040100, ct.4050100, ct.4620101, ct.4620103, ct.4620109) (rd.311+312+313+315+316) din care:	310		
sub 30 de zile	311		
peste 30 de zile	312		
peste 90 de zile din care:	313		
(ct.4620101, ct.4620103, ct.4620109)	314		
peste 120 zile	315		
peste 1 an	316		
Imprumuturi nerambursate la scadenta, (ct.1610100, ct.1620100, ct.1630100, ct.1650100, ct.1670101, ct.1670102, ct.1670103, ct.1670108, ct.1670109, ct.1690100, ct.5190101, ct.5190102, ct.5190105, ct.5190103, ct.5190107, ct.5190108, ct.5190110, ct.5190180, ct.5190190) (rd.321+322+323+324+325) din care:	320		
sub 30 de zile	321		
peste 30 de zile	322		
peste 90 de zile	323		
peste 120 zile	324		
peste 1 an	325		
Dobânzi restante, din care: (afereente celor de la rd.320), (ct.1680100, ct.1680200, ct.1680300, ct.1680500, ct.1680701, ct.1680702, ct.1680703, ct.1680708, ct.1680709, ct.5180605, ct.5180606, ct.5180608, ct.5180609, ct.5180800) (rd. 331+332+333+334+335) din care:	330		
sub 30 de zile	331		
peste 30 de zile	332		
peste 90 de zile	333		
peste 120 zile	334		
peste 1 an	335		




\*) Se completeaza cu urmatoare coduri:

- 40 - pentru total plati restante;
- 41 - pentru plati restante din bugetul de stat;
- 42 - pentru plati restante din bugetele locale;
- 43 - pentru plati restante din bugetul asigurarilor sociale de stat;
- 44 - pentru plati restante din bugetul asigurarilor pentru somaj;
- 45 - pentru plati restante din bugetul Fondului national unic de asigurari sociale de sanatate;
- 46 - pentru plati restante din credite externe;
- 47 - pentru plati restante din credite interne;
- 48 - pentru plati restante din fonduri externe nerambursabile;
- 51 - pentru plati restante ale institutiilor publice finantate integral din venituri proprii;
- 53 - pentru plati restante ale institutiilor publice finantate ipartial din venituri proprii;
- 54 - pentru plati restante ale iactivitatilor finantate integral din venituri proprii;

**Conducatorul institutiei**

**PAUL STANESCU**



**Conducatorul compartimentului  
financiar-contabil  
CONSTANTA DUMITRU**

A handwritten signature in black ink, appearing to read "Dumitru".

II.

## Sinteza platilor restante si arieratelor la data de 31.03.2016

Nr. rd.	Explicatie	Plati restante		Plati restante aferente programelor nationale		Plati restante aferente fondurilor externe nerambursabile postaderare *****)		Plati restante aferente fondurilor externe nerambursabile preaderare (sursa08)	
		total **)	din care: arierate ***)	total	din care: arierate	total	din care: arierate	total	din care: arierate
	0	1	1.1	2	2.1	3	3.1	4	4.1
1	sold la finele lunii precedente	7459819	730507	929474					
2	sold la finele perioadei	7412402	1636029	448475					
3	% diminuare arierate luna raportare **)(rd3=1-rd2/rd1)								

\*) Se completeaza cu urmatoarele coduri:

40 - pentru total plati restante;

42 - pentru plati restante din bugetele locale (sectiune functionare, sectiune dezvoltare);

46 - pentru plati restante din credite externe (sectiune dezvoltare);

47 - pentru plati restante din credite interne (sectiune dezvoltare);

48 - pentru plati restante din fonduri externe nerambursabile;

51 - pentru plati restante ale institutiilor publice finantate integral din venituri proprii (sectiune functionare, sectiune dezvoltare);

53 - pentru plati restante ale institutiilor publice finantate partial din venituri proprii (sectiune functionare, sectiune dezvoltare);

54- pentru plati restante ale activitatilor finantate integral din venituri proprii

\*\* Sumele vor corespunde cu rd.1 din Anexa 30b.

\*\*\* Sumele vor corespunde cu rd. 4+5+6 din Anexa 30b.

\*\*\*\*) Rd.3 se completeaza numai la cod 51.Pentru indeplinirea conditiei prevazute la art.49 alin.(13^8) din Legea nr.273/2006 privind


finantele publice, cu modificarile si completarile ulterioare, procentul calculat la rd.3 coloana 1.1 trebuie sa fie mai mare de 3%.

\*\*\*\*\*) Se vor cuprinde platile restante care se suporta din bugetul local sau din bugetele institutiilor publice

finantate integral sau partial din venituri proprii de subordonare locala, de la titlul de cheltuieli bugetare 56

Proiecte cu finantare din fonduri externe nerambursabile (FEN) postaderare, cu exceptia celor de la sursa 08.

Conducatorul institutiei



Conducatorul compartimentului  
financiar-contabil  
CONSTANTA DUMITRU

*Constanta Dumitru*

*[Signature]*

II/29

## Sinteza platilor restante si arieratelor la data de 31.03.2016

Nr. rd.	Explicatie	Plati restante		Plati restante aferente programelor nationale		Plati restante aferente fondurilor externe nerambursabile postaderare *****)		Plati restante aferente fondurilor externe nerambursabile preaderare (sursa08)	
		total **)	din care: arierate ***)	total	din care: arierate	total	din care: arierate	total	din care: arierate
	0	1	1.1	2	2.1	3	3.1	4	4.1
1	sold la finele lunii precedente	7459819	730507	929474					
2	sold la finele perioadei	7412402	1636029	448475					
3	% diminuare arierate luna raportare **)(rd3=1-rd2/rd1)								

\*) Se completeaza cu urmatoarele coduri:

40 - pentru total plati restante;

42 - pentru plati restante din bugetele locale (sectiune functionare, sectiune dezvoltare);

46 - pentru plati restante din credite externe (sectiune dezvoltare);

47 - pentru plati restante din credite interne (sectiune dezvoltare);

48 - pentru plati restante din fonduri externe nerambursabile;

51 - pentru plati restante ale institutiilor publice finantate integral din venituri proprii (sectiune functionare, sectiune dezvoltare);

53 - pentru plati restante ale institutiilor publice finantate partial din venituri proprii (sectiune functionare, sectiune dezvoltare);

54- pentru plati restante ale activitatilor finantate integral din venituri proprii

\*\* ) Sumele vor corespunde cu rd.1 din Anexa 30b.

\*\*\* ) Sumele vor corespunde cu rd. 4+5+6 din Anexa 30b.

\*\*\*\* ) Rd.3 se completeaza numai la cod 51.Pentru indeplinirea conditiei prevazute la art.49 alin.(13^8) din Legea nr.273/2006 privind

finantele publice, cu modificarile si completarile ulterioare, procentul calculat la rd.3 coloana 1.1 trebuie sa fie mai mare de 3%.

\*\*\*\*\* ) Se vor cuprinde platile restante care se suporta din bugetul local sau din bugetele institutiilor publice

finantate integral sau partial din venituri proprii de subordonare locala, de la titlul de cheltuieli bugetare 56

Proiecte cu finantare din fonduri externe nerambursabile (FEN) postaderare, cu exceptia celor de la sursa 08.

Conducatorul institutiei

PAUL STANESCU



Conducatorul compartimentului  
financiar-contabil  
CONSTANTA DUMITRU

## Anexa 30b.1

**SITUATIA CENTRALIZATA\*)  
a arieratelor bugetului general al unitatii  
administrativ-teritoriale  
la data de 31.03.2016**

\*) Se completeaza ca anexa pentru anexa 30b cod 40 - pentru total plati restante

Nr. rd.	Explicatie	Total arierate	Arierate aferente programelor nationale ale u.a.t. si institutiilor publice subordonate, cu exceptia celor finantate integral din venituri proprii	FEN		Total arierate ale institutiilor publice finantate integral din veniturii proprii	Sume care fac obiectul art.49 alin.(13^2) din Legea nr.273/2006
				Arierate aferente fondurilor externe nerambursate post-aderare ale u.a.t. si institutiilor publice subordonate, cu exceptia celor finantate integral din venituri proprii	Arierate aferente fondurilor externe nerambursate pre-aderare ( sursa 08 ) ale u.a.t. si institutiilor publice subordonate, cu exceptia celor finantate integral din venituri proprii		
		1	2	3	4	5	6=1-2-3-4-5
1	sold la finele lunii precedente	730507				730507	
2	sold la finele perioadei	1636029				1636029	
3	%diminuare arierate luna raportare**(rd3 =1-rd2/rd1)						

\*\*) Rd.3 se completeaza pentru indeplinirea conditiei prevazute la art. 49 alin. (13^2) din Legea nr.273/2006 privind finantele publice locale, cu modificarile si completarile ulterioare.

Procentul calculat la rd.3 coloana 6 trebuie sa fie mai mare de 5%

Col.1 = col. 1.1, din Anexa 30 b, partea II, cod. 40

Col. 2= col. 2.1, din Anexa 30 b, partea II, cod. 40 - col. 2.1 din Anexa 30 b, partea II, cod. 51


Col. 3= col. 3.1, din Anexa 30 b, partea II, cod. 40 - col. 3.1 din Anexa 30 b, partea II, cod. 51

Col. 4= col. 4.1, din Anexa 30 b, partea II, cod. 40 - col. 4.1 din Anexa 30 b, partea II, cod. 51


Col. 5= col. 1.1, din Anexa 30 b, partea II, cod. 51

Conducatorul institutiei

PAUL STANESCU



Conducatorul compartimentului  
financiar-contabil  
CONSTANTA DUMITRU

**SITUATIA ACTIVELOR SI DATORIILOR INSTITUTIILOR PUBLICE  
 DIN ADMINISTRATIA LOCALA**

la data de 31.03.2016

Cod 18

-lei-

Nr. rand		Cod rand	Sold la inceputul anului	Sold la sfarsitul perioadei
A	B	C	1	2
	Disponibilitati în lei ale institutiilor publice locale si ale institutiilor publice de subordonare locala, la trezorerii (ct.5100000+ct.5120101+ct.5120501+ct.5150101+ct.5150103+ct.5150500+ct.5150600+ct.5160101+ct.5160301 +ct.5160302+ct.5170101+ct.5170301+ct.5170302+ct.5210100+ct.5210300+ct.5280000+ct.5290201+ct.5290301+ct.5290400+ ct.5290901+ct.5500101+ct.5520000+ct.5550101 +ct.5570101+ct.5580101+ct.5580201+ct.5600101+ ct.5600300+ct.5610100+ct.5610300+ct.5620101+ct.5620300-ct.7700000), din care :	5	1123248	47373192
	Total (in baze cash) (rd.04+05)	8	1123248	47373192
	Total (in baze accrual) (rd.08+09)	10	1123248	47373192
	Alte valori (ct.5320100+ct.5320200+ct.5320300+ct.5320400+ct.5320500+ ct.5320600+ct.5320800)	23	42548	41369
	Disponibilitati ale institutiilor publice locale si ale institutiilor de subordonare locala la institutiile de credit rezidente (ct.5110101+ct.5110102+ct.5120102+ct.5120402+ct.5120502+ct.5150102+ ct.5150202+ct.5160102+ct.5160202+ct.5170102+ ct.5170202+ct.5290202+5290302+ct.52	32	304749	297582

	90902+ct.5500102+ct.5550102+ .. 5550202+ct.5570202+ct.5580102+ ct.5580302+ ct.5600102+ct.5600103+ct.5620102+ct.5620103), din care :			
	Total (în baze cash) (rd.32+35)	36	304749	297582
	Total ( în baze accrual) ( rd.36+37)	38	304749	297582
	Actiuni cotate detinute de autoritatile locale la societati nefinanciare (ct.2600100 - ct.2960101) (S.11)	131	1427710	1427710
	Total (la valoarea contabila neta (la valoarea de intrare mai putin ajustarile cumulate pentru pierderea de valoare) (rd.131+132+133)	134	1427710	1427710
	Participatiile autoritatilor locale la alte societati care nu sunt organizate pe actiuni (regii autonome, srl, comandita, etc.) ( ct.2600300 - ct.2960103)	141	200	200
	Total (la valoarea de intrare mai putin ajustarile cumulate pentru pierderea de valoare) (rd.141)	142	200	200
1	Creante comerciale necurente legate de livrari de bunuri si servicii de catre autoritatile locale sau de institutii subordonate acestora (ct.4110201+ct.4110208+ct.4130200+ct.4610201 - ct.4910200 - ct.4960200) Total (rd.158+159+160+164), din care:	157	21936	21936
	-de la societati nefinanciare (S.11),	159	21936	21936
	Creante comerciale curente legate de livrari de bunuri si servicii de catre autoritatile locale sau de institutii subordonate acestora	165	18114017	20406134

	(ct.2320000+ct.2340000+ct.409010 ct.4090102+ct.4110101+ ct.4110108+ct.4130100+ct.4180000+ct.4610101 - ct.4910100 - ct.4960100). Total (rd.166+167+168+172), din care de la :			
	- de la societati nefinanciare (S.11),	167	18114017	20406134
1	Creante ale bugetului local (ct.4640000 -ct.4970000). Total (rd.177+178+179+183), din care:	176	1493966	1496392
	-de la societati nefinanciare (S.11),	178	1493966	1496392
	Total creante (rd.176+184)	185	1493966	1496392
	Sume de primit de la Autoritatile de Certificare / Autoritatile de Management /Agentiile de Plati - FONDURI EXTERNE NERAMBURSABILE POSTADERARE (ct.4580301)	191	747797	-23483
	Sume de primit de la Autoritatile de Certificare/ Autoritatile de Management / Agentiile de Plati - FONDURI DE LA BUGET (ct.4580302)	192	193943	-13290
	Credite pe termen scurt contractate de autoritatile locale si institutii din subordinea acestora (ct.1620100+ct.1630100+ct.1670101+ct.1670103+ ct.1670109+ ct.5190101+ ct.5190102+ ct.5190106+ ct.5190180) . . Total (rd.263+264+265+265.1), din care acordate de:	262		5791332
	-Societati care accepta depozite, exclusiv banca centrala (S.122)	263		5791332
	Sume primite din excedentul anului precedent pentru acoperirea golurilor temporare de casa si pentru finantarea cheltuielilor sectiunii de dezvoltare (ct.5190107+ct.5190190)	267.1		2222107

	Total (în baze cash) (rd. 162+266+267+267.1)	268		8013439
	Total (în baze accrual) (cash+dobânzi) (rd.268+274)	275		8013439
	Credite pe termen lung primite (contractate, garantate, asimilate, etc.) de institutiile publice locale (ct.1620200+ct.1630200+ct.1670201+ct.1670202+ct.1670203+ ct.1670209). Total (rd.287+288+289+289.1) din care acordate de :	286	64634698	56912922
	-Societati care accepta depozite, exclusiv banca centrala (S.122)	287	59051563	51708305
	-Administratia centrala (exclusiv fondurile de securitate sociala) (S.1311) Credite pe termen lung primite din venituri din privatizare de catre institutii publice din administratia locala (ct.1620200+ct.1670203)	289.1	5583135	5204617
	Total (in baze cash) (rd.286)	290	64634698	56912922
	Datorii comerciale necurente legate de livrari de bunuri si servicii (ct.4010200+ct.4030200+ct.4040200+ct.4050200+ct.4620201). Total (rd.313+314+318+319), din care catre :	312	3492	3492
	- Societati nefinanciare (S.11)	313	3492	3492
	Datorii comerciale curente legate de livrari de bunuri si servicii (ct.4010100+ct.4030100+ct.4040100 +ct.4050100+ct.4080000 + ct.4190000+ ct.4620101) Total (rd.321+322+326+327), din care catre :	320	12521966	14467477
	- Societati nefinanciare (S.11)	321	12521966	14467477
	Datoriile institutiilor publice din	331	5303976	5735691



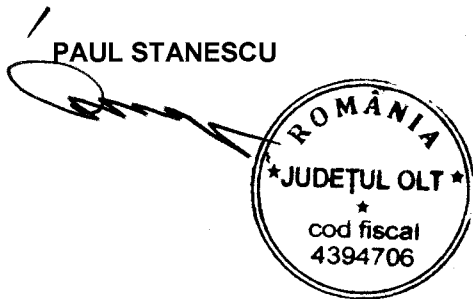
administratia locala catre bugete (ct.4420300+ ct.4310100+ct.4310200+ct. .4310300+ct.4310400+ ct.4310500+ ct.4310700+ct. 4370100+ct.4370200+ct.43 70300+ ct.4420800 +ct.4440000+ct.4460000+c t.4480100)				
Salariile angajatilor (ct 4210000+ct.4230000+ct.42 60000 +ct.4270100+ct. 4270300 +ct.4280101)	332	7713631	8115080	
Alte drepturi cuvenite altor categorii de persoane (ct.4260000+ct.4270200 +ct. 4270300+ct.4290000+ct.43 80000)	333	6041931	6354988	
Total (rd.331+332+333+334)	335	19059538	20205759	
Provizioane necurente (ct.1510201+ ct.1510202+ ct.1510203 +ct.1510204 +ct.1510208 ), din care:	342.1	4217253	4272798	
Provizioane necurente, constituite conform OUG 71/2009 si OG 17/2012 reprezentând drepturi salariale câstigate în instanta ( ct.1510203)	342.3	4217253	4272798	

Nota

Sectoarele și subsectoarele definite conform Sistemului European de Conturi (SEC' 95)	Utilizator Anexa 40	Cod SEC'95
Societati nefinanciare		S.11
Societati financiare		S.12
Banca centrala		S.121
Societati care accepta depozite, exclusiv banca centrala		S.122
Fonduri de piata monetara		S.123
Fonduri de investitii, altele decat fondurile de piata monetara		S.124
Alti intermediari financiari, exclusiv societati de asigurare si fonduri de pensii		S.125
Auxiliari financiari		S.126
Societati de asigurare (SA)		S.128
Fonduri de pensii (FP)		S.129
Administratii publice		S.13
Administratia centrala(exclusiv fondurile de securitate sociala)		S.1311
Administratia locale(exclusiv fondurile de securitate sociala)		S.1313
Fonduri de securitate sociala		S.1314
Gospodariile populatiei		S.14
Restul lumii		S.2
State membre si institutii si organisme ale Uniunii Europene		S.21
Statele membre ale Uniunii Europene		S.211
Institutii si organisme ale Uniunii Europene		S.212
State nonmembre si organizatii internationale nerezidente ale Uniunii Europene		S.22

Conducatorul institutiei

PAUL STANESCU



Conducatorul compartimentului

financiar-contabil

CONSTANTA DUMITRU