

PLATI RESTANTE

I.

la data de 30.06.2016

DENUMIREA INDICATORILOR	Nr. rand	Sold la inceputul anului	Sold la finele perioadei	
			TOTAL	Din care: aferent sumelor angajate cu prevederi bugetare
A	B	1	2	3
PLATI RESTANTE-TOTAL (rd. 150+300),din care:	01	5,924,837	6,251,054	6,251,054
sub 30 de zile (rd. 151+301)	02	2,184,517	2,834,513	2,834,513
peste 30 de zile (rd. 152+302)	03	3,237,117	3,416,541	3,416,541
peste 90 de zile (rd. 153+303)	04	503,203		
peste 120 zile (rd.154+304)	05			
peste 1 an rd. 155+305)	06			
PLATI RESTANTE-TOTAL SECTIUNEA DE FUNCTIONARE (rd.160+170+240+250+270+280+290), din care:	150	5,924,837	6,243,485	6,243,485
sub 30 de zile (rd.161+171+241+251+271+281+291)	151	2,184,517	2,827,701	2,827,701
peste 30 de zile (rd.162+172+242+252+272+282+292)	152	3,237,117	3,415,784	3,415,784
peste 90 de zile (rd. 163+173+243+253+273+283+293)	153	503,203		
peste 120 zile (rd. 165+174+245+257+274+284+294)	154			
peste 1 an (rd. 166+175+246+258+275+285+295)	155			
Plati restante catre furnizori, creditorii din operatii comerciale (ct.4010100, ct.4030100, ct.4620101, ct.4620109) (rd.161+162+163+165+166) din care:	160	5,924,837	6,243,485	6,243,485
sub 30 de zile	161	2,184,517	2,827,701	2,827,701
peste 30 de zile	162	3,237,117	3,415,784	3,415,784
peste 90 de zile din care:	163	503,203		
(ct.4620101,ct.4620109)	164			
peste 120 zile	165			
peste 1 an	166			
Plati restante fata de bugetul general consolidat (rd.171+172+173+174+175) (ct.4310100,ct.4310200, ct.4310300,ct.4310400,ct.4310500, ct.4310700,ct.4370100,ct.4370200,ct.4370300,ct.4420300, ct.4440000, ct.4460000,ct.4480100) din care:	170			
sub 30 de zile	171			
peste 30 de zile	172			
peste 90 de zile	173			
peste 120 zile	174			
peste 1 an	175			
Plati restante fata de salariatii (drepturi salariale), (ct.4210000, ct.4230000, ct.4260000, ct.4270100, ct.4270300, ct.4280101) (rd.241+242+243+245+246) din care:	240			
sub 30 de zile	241			
peste 30 de zile	242			
peste 90 de zile	243			
din care ct.(4270100+4270300)	244			
peste 120 zile	245			
peste 1 an	246			
Plati restante fata de alte categorii de persoane, (ct.4270300, ct.4290000, ct.4380000) (rd.251+252+253+257+258) din care:	250			
sub 30 de zile :	251			
peste 30 de zile :	252			
peste 90 de zile din care:(rd.254+255+256)	253			
ct.(4270300)	254			
ct.(4290000)	255			
ct.(4380000)	256			
peste 120 zile	257			


A	B	1	2	3
peste 1 an	258			
mprumuturi nerambursate la scadenta, (ct.1610100, ct.1620100, ct.1630100, ct.1650100, ct.1670101, ct.1670102, ct.1670103, ct.1670108, ct.1670109, ct.1690100, ct.5190101, ct.5190102, ct.5190105, ct.5190106, ct.5190107, ct.5190108, ct.5190109, ct.5190110, ct.5190180, ct.5190190) (rd.271+272+273+274+275) din care:	270			
sub 30 de zile	271			
peste 30 de zile	272			
peste 90 de zile	273			
peste 120 zile	274			
peste 1 an	275			
Dobânzi restante, din care: (aferele celor de la rd.270), (ct.1680100, ct.1680200, ct.1680300, ct.1680500, ct.1680701, ct.1680702, ct.1680703, ct.1680708, ct.1680709, ct.5180605, ct.5180606, ct.5180608, ct.5180609, ct.5180800) (rd.281+282+283+284+285) din care:	280			
sub 30 de zile	281			
peste 30 de zile	282			
peste 90 de zile	283			
peste 120 zile	284			
peste 1 an	285			
Creditori bugetari (ct.4620109, ct.4670200) (rd.291+292+293+294+295), din care:	290			
sub 30 de zile	291			
peste 30 de zile	292			
peste 90 de zile	293			
peste 120 zile	294			
peste 1 an	295			
PLATI RESTANTE-TOTAL SECTIUNEA DEZVOLTARE (rd.310+320+330) din care:	300		7,569	7,569
sub 30 de zile (rd. 311+321+331)	301		6,812	6,812
peste 30 de zile (rd. 312+322+332)	302		757	757
peste 90 de zile (rd. 313+323+333)	303			
peste 120 zile (rd. 315+324+334)	304			
peste 1 an (rd. 316+325+335)	305			
Plati restante catre furnizori, creditorii din operatii comerciale (ct.4040100, ct.4050100, ct.4620101, ct.4620103, ct.4620109) (rd.311+312+313+315+316) din care:	310		7,569	7,569
sub 30 de zile	311		6,812	6,812
peste 30 de zile	312		757	757
peste 90 de zile din care:	313			
(ct.4620101, ct.4620103, ct.4620109)	314			
peste 120 zile	315			
peste 1 an	316			
mprumuturi nerambursate la scadenta, (ct.1610100, ct.1620100, ct.1630100, ct.1650100, ct.1670101, ct.1670102, ct.1670103, ct.1670108, ct.1670109, ct.1690100, ct.5190101, ct.5190102, ct.5190105, ct.5190103, ct.5190107, ct.5190108, ct.5190110, ct.5190180, ct.5190190) (rd.321+322+323+324+325) din care:	320			
sub 30 de zile	321			
peste 30 de zile	322			
peste 90 de zile	323			
peste 120 zile	324			
peste 1 an	325			
Dobânzi restante, din care: (aferele celor de la rd.320), (ct.1680100, ct.1680200, ct.1680300, ct.1680500, ct.1680701, ct.1680702, ct.1680703, ct.1680708, ct.1680709, ct.5180605, ct.5180606, ct.5180608, ct.5180609, ct.5180800) (rd. 331+332+333+334+335) din care:	330			
sub 30 de zile	331			
peste 30 de zile	332			
peste 90 de zile	333			
peste 120 zile	334			
peste 1 an	335			

*) Se completeaza cu urmatoarele coduri:

- 40 - pentru total plati restante;
- 41 - pentru plati restante din buget de stat;
- 42 - pentru plati restante din bugete locale;
- 43 - pentru plati restante din bugetul asigurarilor sociale de stat;
- 44 - pentru plati restante din bugetul asigurarilor pentru somaj;
- 45 - pentru plati restante din bugetul Fondului national unic de asigurari sociale de sanatate;
- 46 - pentru plati restante din credite externe;
- 47 - pentru plati restante din credite interne;
- 48 - pentru plati restante din fonduri externe nerambursabile;
- 51 - pentru plati restante ale institutiilor publice finantate integral din venituri proprii;
- 53 - pentru plati restante ale institutiilor publice finantate ipartial din venituri proprii;
- 54 - pentru plati restante ale iactivitatilor finantate integral din venituri proprii;

Conducatorul institutiei

MARIUS OPRESCU



**Conducatorul compartimentului
financiar-contabil
CONSTANTA DUMITRU**

A handwritten signature in black ink, appearing to be 'Constanta Dumitru', is written in a cursive style.

II. / 73

Sinteza platilor restante si arieratelor la data de 30.06.2016

Nr. rd.	Explicatie	Plati restante		Plati restante aferente programelor nationale		Plati restante aferente fondurilor externe nerambursabile postaderare *****)		Plati restante aferente fondurilor externe nerambursabile preaderare (sursa08)	
		total **)	din care: arierate ***)	total	din care: arierate	total	din care: arierate	total	din care: arierate
	0	1	1.1	2	2.1	3	3.1	4	4.1
1	sold la finele lunii precedente	6121626	66109	279544					
2	sold la finele perioadei	6251054		284165					
3	% diminuare arierate luna raportare **)(rd3=1-rd2/rd1)								

*) Se completeaza cu urmatoarele coduri:

40 - pentru total plati restante;

42 - pentru plati restante din bugetele locale (sectiune functionare, sectiune dezvoltare);

46 - pentru plati restante din credite externe (sectiune dezvoltare);

47 - pentru plati restante din credite interne (sectiune dezvoltare);

48 - pentru plati restante din fonduri externe nerambursabile;

51 - pentru plati restante ale institutiilor publice finantate integral din venituri proprii (sectiune functionare, sectiune dezvoltare);

53 - pentru plati restante ale institutiilor publice finantate partial din venituri proprii (sectiune functionare, sectiune dezvoltare);

54- pentru plati restante ale activitatilor finantate integral din venituri proprii

** Sumele vor corespunde cu rd.1 din Anexa 30b.

*** Sumele vor corespunde cu rd. 4+5+6 din Anexa 30b.

****) Rd.3 se completeaza numai la cod 51. Pentru indeplinirea conditiei prevazute la art.49 alin.(13^8) din Legea nr.273/2006 privind finantele publice, cu modificarile si completarile ulterioare, procentul calculat la rd.3 coloana 1.1 trebuie sa fie mai mare de 3%.


*****) Se vor cuprinde platile restante care se suporta din bugetul local sau din bugetele institutiilor publice

finantate integral sau partial din venituri proprii de subordonare locala, de la titlul de cheltuieli bugetare 56

Proiecte cu finantare din fonduri externe nerambursabile (FEN) postaderare, cu exceptia celor de la sursa 08.

Conducatorul institutiei

MARIUS OPRESCU

Conducatorul compartimentului
financiar-contabil
CONSTANTA DUMITRU




CONTUL DE EXECUTIE AL INSTITUTIILOR PUBLICE - CHELTUIELI

la data de 30.06.2016

Cod 21 Capitol 5010

Subcapitol

-lei-

DENUMIREA INDICATORILOR*)	Cod indicator	Credite de angajament	Credite bugetare		Angajamente bugetare	Angajamente legale	Plati efectuate	Angajamente legale de platit	Cheltuieli efective
			anuale aprobate la finele perioadei de raportare	trimestriale cumulate					
A	B	1	2	3	4	5	6	7=5-6	8
TOTAL CHELTUIELI(SECTIUNEA DE FUNCTIONARE+SECTIUNEA DE DEZVOLTARE)		4,067,000	162,478,000	87,938,000	162,478,000	129,538,273	76,159,651	53,378,622	78,576,030
SECTIUNEA DE FUNCTIONARE (cod 01+79+85)	F		153,997,000	83,457,000	153,997,000	129,256,716	75,982,663	53,274,053	77,179,858
CHELTUIELI CURENTE (10+20+30+40+50+51SF+55SF+57+59)	01F		153,997,000	83,457,000	153,997,000	129,256,716	75,982,663	53,274,053	77,179,858
TITLUL I CHELTUIELI DE PERSONAL (cod 10.01 la10.03)	10		96,171,000	55,110,000	96,171,000	96,171,000	52,989,033	43,181,967	53,537,095
Cheltuieli salariale in bani (cod 10.01.01 la 10.01.16+10.01.30)	1001		74,082,000	42,341,000	74,082,000	74,082,000	41,562,514	32,519,486	42,208,675
Salarii de baza	100101		54,043,000	30,623,000	54,043,000	54,043,000	30,020,920	24,022,080	30,662,057
Sporuri pentru conditii de munca	100105		8,580,000	5,236,000	8,580,000	8,580,000	5,201,856	3,378,144	5,240,630
te sporuri	100106		6,080,000	3,532,000	6,080,000	6,080,000	3,497,773	2,582,227	3,445,426
Fond pentru posturi ocupate prin cumul	100110		1,090,000	546,000	1,090,000	1,090,000	490,013	599,987	521,616
Fond aferent platii cu ora	100111		4,182,000	2,341,000	4,182,000	4,182,000	2,297,030	1,884,970	2,279,281
Indemnizatii platite unor persoane din afara unitatii	100112		88,000	53,000	88,000	88,000	49,121	38,879	52,996
Indemnizatii de delegare	100113		7,000	4,000	7,000	7,000	68	6,932	68
Alte drepturi salariale in bani	100130		12,000	6,000	12,000	12,000	5,733	6,267	6,601
Cheltuieli salariale in natura (cod 10.02.01 la 10.02.06+10.02.30)	1002		4,308,000	2,654,000	4,308,000	4,308,000	1,802,547	2,505,453	1,802,547
Tichete de masa	100201		4,308,000	2,654,000	4,308,000	4,308,000	1,802,547	2,505,453	1,802,547
Contributii (cod 10.03.01 la 10.03.06)	1003		17,781,000	10,115,000	17,781,000	17,781,000	9,623,972	8,157,028	9,525,873
Contributii de asigurari sociale de stat	100301		11,971,000	6,855,000	11,971,000	11,971,000	6,679,390	5,291,610	6,678,435
Contributii de asigurari de somaj	100302		386,000	221,000	386,000	386,000	205,962	180,038	206,232


A	B	1	2	3	4	5	6	7=5-6	8
Contributii de asigurari sociale de sanatate	100303		3,843,000	2,236,000	3,843,000	3,843,000	2,168,983	1,674,017	2,170,286
Contributii de asigurari pentru accidente de munca si boli profesionale	100304		237,000	131,000	237,000	237,000	118,471	118,529	115,534
Contributii pentru concedii si indemnizatii	100306		1,344,000	672,000	1,344,000	1,344,000	451,166	892,834	355,386
TITLUL II BUNURI SI SERVICII (cod 20.01 la 20.06+20.09 la 20.16+20.18 la 20.25+20.27+20.30)	20		57,226,000	28,047,000	57,226,000	32,952,576	22,860,490	10,092,086	23,497,308
Bunuri si servicii (cod 20.01.01 la 20.01.09+20.01.30)	2001		17,755,000	9,214,000	17,755,000	12,113,973	6,751,549	5,362,424	6,258,639
Furnituri de birou	200101		621,000	312,000	621,000	265,404	208,495	56,909	193,430
Materiale pentru curatenie	200102		532,000	261,000	532,000	175,598	141,199	34,399	163,663
Incalzit, iluminat si forta motrica	200103		4,755,000	2,391,000	4,755,000	4,755,000	1,962,150	2,792,850	1,808,480
Apa, canal si salubritate	200104		1,663,000	836,000	1,663,000	1,663,000	592,602	1,070,398	528,280
Carburanti si lubrifianti	200105		323,000	169,000	323,000	73,608	73,608		97,093
Piese de schimb	200106		1,306,000	665,000	1,306,000	210,440	162,586	47,854	136,126
Transport	200107		1,200,000	600,000	1,200,000	473,620	316,958	156,662	303,793
Posta, telecomunicatii, radio, tv, internet	200108		522,000	304,000	522,000	522,000	261,661	260,339	286,987
Materiale si prestari de servicii cu caracter functional	200109		601,000	305,000	601,000	239,717	214,161	25,556	197,114
Alte bunuri si servicii pentru intretinere si functionare	200130		6,232,000	3,371,000	6,232,000	3,735,586	2,818,129	917,457	2,543,673
Reparatii curente	2002		1,290,000	705,000	1,290,000	801,815	550,246	251,569	549,202
Hrana (cod 20.03.01+20.03.02)	2003		2,530,000	1,254,000	2,530,000	1,205,041	857,638	347,403	949,704
Hrana pentru oameni	200301		2,530,000	1,254,000	2,530,000	1,205,041	857,638	347,403	949,704
Medicamente si materiale sanitare (cod 20.04.01 la 20.04.04)	2004		30,961,000	14,568,000	30,961,000	17,490,890	13,464,569	4,026,321	14,909,385
Medicamente	200401		17,196,000	8,806,000	17,196,000	11,016,408	8,780,493	2,235,915	9,915,804
Materiale sanitare	200402		6,520,000	1,860,000	6,520,000	2,335,195	1,723,511	611,684	1,884,697
Reactivi	200403		4,800,000	2,480,000	4,800,000	3,242,315	2,360,111	882,204	2,516,031
Dezinfectanti	200404		2,445,000	1,422,000	2,445,000	896,972	600,454	296,518	592,853
Bunuri de natura obiectelor de inventar (cod 20.05.01+20.05.03+20.05.30)	2005		2,151,000	1,146,000	2,151,000	564,497	494,239	70,258	88,433
Uniforme si echipament	200501		561,000	252,000	561,000	52,333	52,333		35,779
Lenjerie si accesorii de pat	200503		330,000	222,000	330,000	73,376	73,376		
Alte obiecte de inventar	200530		1,260,000	672,000	1,260,000	438,788	368,530	70,258	52,654
Deplasari, detasari, transferari (cod 20.06.01+20.06.02)	2006		86,000	48,000	86,000	11,160	11,160		11,160
Deplasari interne, detasari, transferari	200601		86,000	48,000	86,000	11,160	11,160		11,160
Materiale de laborator	2009		120,000	60,000	120,000	58,356	41,674	16,682	41,119

A	B	1	2	3	4	5	6	7=5-6	8
Carti, publicatii si materiale documentare	2011		180,000	97,000	180,000	47,293	45,243	2,050	46,345
Pregatire profesionala	2013		228,000	105,000	228,000	39,864	39,864		41,994
Protectia muncii	2014		138,000	72,000	138,000	51,104	35,725	15,379	39,149
Cheltuieli judiciare si extrajudiciare derivate din actiuni in reprezentarea intereselor statului, potrivit dispozitiilor legale	2025		6,000	2,000	6,000				
Alte cheltuieli (cod 20.30.01 la 20.30.04+20.30.06+20.30.07+20.30.09+20.30.30)	2030		1,781,000	776,000	1,781,000	568,583	568,583		562,178
Reclama si publicitate	203001		4,000	4,000	4,000				394
Prime de asigurare non-viata	203003		8,000	8,000	8,000	4,166	4,166		4,310
Alte cheltuieli cu bunuri si servicii	203030		1,769,000	764,000	1,769,000	564,417	564,417		557,474
TITLUL XI ALTE CHELTUIELI (cod 59.01+59.02+59.08+59.11+59.12+59.15+59.17+59.20+59.22+59.25+59.30+59.35)	59		600,000	300,000	600,000	133,140	133,140		145,455
Burse	5901		600,000	300,000	600,000	133,140	133,140		145,455
SECTIUNEA DE DEZVOLTARE (cod 51+55+56+58+70+81+85)	D	4,067,000	8,481,000	4,481,000	8,481,000	281,557	176,988	104,569	1,396,172
CHELTUIELI DE CAPITAL ((cod 71+72+75)	70	4,067,000	8,481,000	4,481,000	8,481,000	281,557	176,988	104,569	1,396,172
TITLUL XIII ACTIVE NEFINANCIARE (cod 71.01 + 71.03)	71	4,067,000	8,481,000	4,481,000	8,481,000	281,557	176,988	104,569	1,396,172
Active fixe (cod 71.01.01 la 71.01.03+71.01.30)	7101	4,067,000	8,481,000	4,481,000	8,481,000	281,557	176,988	104,569	1,396,172
Constructii	710101	4,067,000	4,067,000	4,067,000	4,067,000	99,000	2,000	97,000	6,601
Masini, echipamente si mijloace de transport	710102		4,233,000	233,000	4,233,000	131,972	131,972		1,327,072
Imobilii, aparatura birotica si alte active corporale	710103								31,226
Alte active fixe	710130		181,000	181,000	181,000	50,585	43,016	7,569	31,273
A. CHELTUIELILE CURENTE (10+20+30+40+50+51+55+56+58+57+59)	01		153,997,000	83,457,000	153,997,000	129,256,716	75,982,663	53,274,053	77,179,858

*) Se inscriu denumirea si simbolul capitolului din bugetul aprobat detaliate pe titluri , articole, alineate, pe structura clasificatiei economice (bugetele locale, bugetul creditelor externe, bugetul creditelor interne, bugetul fondurilor externe nerambursabile - sursa D, institutii finantate integral sau partial din venituri proprii/activitati finantate integral din veniturii proprii
NOTA: Sumele inscrise in col. 6 "Plati efectuate" cu semnul minus la Titlul 85, art. 85.01 "Plati efectuate din precedenti si recuperate in anul curent", se inscriu si pe col. 4 "Angajamente bugetare" si col. 5 "Angajamente legale" la acelasi cod tot cu semnul minus , astfel incat in col. 7 "Angajamente legale de platit" sa nu fie raportate sume.

Conducatorul institutiei

MARIUS OPRESCU



Conducatorul compartimentului

financiar-contabil

CONSTANTA DUMITRU

A handwritten signature in black ink, appearing to read "Dumitru", written in a cursive style.

CONTUL DE EXECUTIE AL INSTITUTIILOR PUBLICE - CHELTUIELI

la data de 30.06.2016

Cod 21 Capitol 5002

Subcapitol

-lei-

DENUMIREA INDICATORILOR*)	Cod indicator	Credite de angajament	Credite bugetare		Angajamente bugetare	Angajamente legale	Plati efectuate	Angajamente legale de platit	Cheltuieli efective
			anuale aprobate la finele perioadei de raportare	trimestriale cumulate					
A	B	1	2	3	4	5	6	7=5-6	8
TOTAL CHELTUIELI(SECTIUNEA DE FUNCTIONARE+SECTIUNEA DE DEZVOLTARE)		21,869,000	226,331,000	136,643,000	225,331,000	145,806,722	103,746,650	42,060,072	101,887,668
SECTIUNEA DE FUNCTIONARE (cod 01+79+85)	F		187,513,000	105,902,000	186,513,000	132,447,885	93,351,556	39,096,329	94,218,200
CHELTUIELI CURENTE (10+20+30+40+50+51SF+55SF+57+59)	01F		185,711,000	105,000,000	184,711,000	130,646,301	92,450,764	38,195,537	94,218,200
TITLUL I CHELTUIELI DE PERSONAL (cod 10.01 la10.03)	10		54,462,000	27,801,000	54,462,000	54,462,000	27,007,006	27,454,994	27,240,577
Cheltuieli salariale in bani (cod 10.01.01 la 10.01.16+10.01.30)	1001		44,380,000	22,614,000	44,380,000	44,380,000	21,992,069	22,387,931	22,206,669
Salarii de baza	100101		42,357,000	21,581,000	42,357,000	42,357,000	21,136,981	21,220,019	21,369,551
Sporuri pentru conditii de munca	100105		312,000	160,000	312,000	312,000	113,355	198,645	114,857
te sporuri	100106		792,000	402,000	792,000	792,000	349,498	442,502	349,551
Fond aferent platii cu ora	100111		146,000	72,000	146,000	146,000	62,857	83,143	63,340
Indemnizatii platite unor persoane din afara unitatii	100112		561,000	282,000	561,000	561,000	268,886	292,114	251,168
Indemnizatii de delegare	100113		16,000	11,000	16,000	16,000	2,873	13,127	2,873
Alte drepturi salariale in bani	100130		196,000	106,000	196,000	196,000	57,619	138,381	55,329
Cheltuieli salariale in natura (cod 10.02.01 la 10.02.06+10.02.30)	1002		79,000	47,000	79,000	79,000	40,503	38,497	40,503
Transportul la si de la locul de munca	100205		79,000	47,000	79,000	79,000	40,503	38,497	40,503
Contributii (cod 10.03.01 la 10.03.06)	1003		10,003,000	5,140,000	10,003,000	10,003,000	4,974,434	5,028,566	4,993,405
Contributii de asigurari sociale de stat	100301		7,012,000	3,590,000	7,012,000	7,012,000	3,497,810	3,514,190	3,523,932
Contributii de asigurari de somaj	100302		224,000	116,000	224,000	224,000	108,566	115,434	109,411
Contributii de asigurari sociale de sanatate	100303		2,303,000	1,182,000	2,303,000	2,303,000	1,141,929	1,161,071	1,149,249

A	B	1	2	3	4	5	6	7=5-6	8
Contributii de asigurari pentru accidente de munca si boli profesionale	100304		79,000	43,000	79,000	79,000	34,965	44,035	35,223
Contributii pentru concedii si indemnizatii	100306		385,000	209,000	385,000	385,000	191,164	193,836	175,590
TITLUL II BUNURI SI SERVICII (cod 20.01 la 20.06+20.09 la 20.16+20.18 la 20.25+20.27+20.30)	20		36,027,000	16,947,000	36,027,000	23,473,301	12,850,811	10,622,490	13,860,415
nuri si servicii (cod 20.01.01 la 20.01.09+20.01.30)	2001		8,560,000	4,262,500	8,560,000	5,987,695	3,195,449	2,792,246	3,956,721
Furnituri de birou	200101		197,500	89,000	197,500	53,663	53,663		130,947
Materiale pentru curatenie	200102		510,000	180,000	510,000	310,596	141,704	168,892	335,875
Incalzit, iluminat si forta motrica	200103		3,049,000	1,937,000	3,049,000	3,049,000	1,570,409	1,478,591	1,376,721
Apa, canal si salubritate	200104		562,000	244,000	562,000	562,000	193,830	368,170	200,625
Carburanti si lubrifianti	200105		630,000	219,000	630,000	201,352	140,657	60,695	203,265
Piese de schimb	200106		140,000	47,000	140,000	28,896	26,522	2,374	85,521
Transport	200107		32,000	21,000	32,000	16,466	15,561	905	16,253
Posta, telecomunicatii, radio, tv, internet	200108		501,500	214,000	501,500	501,500	177,105	324,395	205,780
Materiale si prestari de servicii cu caracter functional	200109		1,019,000	442,000	1,019,000	298,409	237,776	60,633	408,114
Alte bunuri si servicii pentru intretinere si functionare	200130		1,919,000	869,500	1,919,000	965,813	638,222	327,591	993,620
Reparatii curente	2002		9,815,000	4,699,000	9,815,000	7,063,710	4,526,490	2,537,220	4,526,490
Hrana (cod 20.03.01+20.03.02)	2003		4,060,000	1,883,000	4,060,000	3,774,694	1,062,665	2,712,029	1,572,856
Hrana pentru oameni	200301		4,060,000	1,883,000	4,060,000	3,774,694	1,062,665	2,712,029	1,572,856
Medicamente si materiale sanitare (cod 20.04.01 la 20.04.04)	2004		292,000	125,000	292,000	222,554	95,134	127,420	146,908
Medicamente	200401		85,000	56,000	85,000	41,724	41,724		52,813
materiale sanitare	200402		207,000	69,000	207,000	180,830	53,410	127,420	94,095
Bunuri de natura obiectelor de inventar (cod 20.05.01+20.05.03+20.05.30)	2005		1,757,000	514,500	1,757,000	116,602	105,435	11,167	23,112
Uniforme si echipament	200501		290,000	32,000	290,000				449
Lenjerie si accesorii de pat	200503		250,000	62,000	250,000	22,400	22,400		
Alte obiecte de inventar	200530		1,217,000	420,500	1,217,000	94,202	83,035	11,167	22,663
Deplasari, detasari, transferari (cod 20.06.01+20.06.02)	2006		371,000	70,000	371,000	34,630	34,630		34,630
Deplasari interne, detasari, transferari	200601		321,000	60,000	321,000	34,630	34,630		34,630
Deplasari in strainatate	200602		50,000	10,000	50,000				
Carti, publicatii si materiale documentare	2011		271,000	65,000	271,000	54,794	48,108	6,686	17,097
Consultanta si expertiza	2012		110,000	54,000	110,000	39,700	21,900	17,800	21,900
Pregatire profesionala	2013		126,000	64,000	126,000	14,290	14,290		14,290

A	B	1	2	3	4	5	6	7=5-6	8
Protectia muncii	2014		31,000	16,000	31,000	10,538	7,606	2,932	7,606
Comisioane si alte costuri aferente imprumuturilor (cod 20.24.01 la 20.24.02)	2024		35,000	33,000	35,000	3,000	3,000		2,971
Comisioane si alte costuri aferente imprumuturilor interne	202402		35,000	33,000	35,000	3,000	3,000		2,971
Alte cheltuieli (cod 20.30.01 la 20.30.04+20.30.06+20.30.07+20.30.09+20.30.30)	2030		10,599,000	5,161,000	10,599,000	6,151,094	3,736,104	2,414,990	3,535,834
Reclama si publicitate	203001		60,000	25,000	60,000	23,335	23,335		23,335
Protocol si reprezentare	203002		170,000	24,000	170,000	19,763	19,763		39,727
Prime de asigurare non-viata	203003		53,000	26,000	53,000	14,268	14,268		14,268
Fondul Presedintelui/Fondul conducatorului institutiei publice	203007		4,000	2,000	4,000	840	840		840
Alte cheltuieli cu bunuri si servicii	203030		10,312,000	5,084,000	10,312,000	6,092,888	3,677,898	2,414,990	3,457,664
TITLUL III DOBANZI (cod 30.01 la 30.03)	30		2,400,000	1,200,000	2,400,000	1,067,356	949,303	118,053	1,068,278
Dobanzi aferente datoriei publice interne (cod 30.01.01+30.01.02)	3001		2,400,000	1,200,000	2,400,000	1,067,356	949,303	118,053	1,068,278
Dobanzi aferente datoriei publice interne directe	300101		2,400,000	1,200,000	2,400,000	1,067,356	949,303	118,053	1,068,278
TITLUL V FONDURI DE REZERVA (cod 50.04)	50		1,000,000	1,000,000					
Fond de rezerva bugetara la dispozitia autoritatilor locale	5004		1,000,000	1,000,000					
TITLUL VI TRANSFERURI INTRE UNITATI ALE ADMINISTRATIEI PUBLICE (cod 51.01) (cod 51.01)	51F		11,369,000	6,630,000	11,369,000	5,660,205	5,660,205		5,660,205
Transferuri curente (cod 51.01.01+51.01.03+51.01.05+51.01.14+51.01.15+51.01.24+51.01.26+51.01.31+51.01.39+51.01.46+51.01.49+51.01.60+51.01.61+51.01.64)	5101		11,369,000	6,630,000	11,369,000	5,660,205	5,660,205		5,660,205
Transferuri catre institutii publice	510101		8,469,000	4,180,000	8,469,000	3,346,151	3,346,151		3,346,151
Transferuri din bugetele locale pentru finantarea cheltuielilor curente din domeniul sanatatii	510146		2,000,000	2,000,000	2,000,000	1,980,054	1,980,054		1,980,054
Transferuri din bugetele locale pentru finantarea camerelor agricole	510149		900,000	450,000	900,000	334,000	334,000		334,000
TITLUL VII ALTE TRANSFERURI (cod 55.01+ 55.02)	55F		100,000	100,000	100,000	8,500	8,500		8,500
Transferuri interne (55.01.18+55.01.63+55.01.65)	5501F		100,000	100,000	100,000	8,500	8,500		8,500
Alte transferuri curente interne	550118		100,000	100,000	100,000	8,500	8,500		8,500
TITLUL IX ASISTENTA SOCIALA (cod 57.02)	57		73,632,000	47,161,000	73,632,000	43,055,252	43,055,252		43,541,808
Ajutoare sociale (cod 57.02.01 la 57.02.04)	5702		73,632,000	47,161,000	73,632,000	43,055,252	43,055,252		43,541,808
Ajutoare sociale in numerar	570201		64,553,000	41,650,000	64,553,000	38,027,492	38,027,492		38,513,450

A	B	1	2	3	4	5	6	7=5-6	8
Ajutoare sociale in natura	570202		9,079,000	5,511,000	9,079,000	5,027,760	5,027,760		5,028,358
TITLUL XI ALTE CHELTUIELI (cod 59.01+59.02+59.08+59.11+59.12+59.15+59.17+59.20+59.22+59.25+59.30+59.35)	59		6,721,000	4,161,000	6,721,000	2,919,687	2,919,687		2,838,417
Sustinerea cultelor	5912		1,200,000	1,037,000	1,200,000				
Contributii la salarizarea personalului neclerical	5915		5,121,000	2,724,000	5,121,000	2,719,687	2,719,687		2,638,417
Sume destinate finantarii programelor sportive realizate de structurile sportive de drept privat	5920		200,000	200,000	200,000				
Actiuni cu caracter stiintific si social-cultural	5922		200,000	200,000	200,000	200,000	200,000		200,000
OPERATIUNI FINANCIARE (cod 80+81)	79F		1,802,000	902,000	1,802,000	1,801,584	900,792	900,792	
TITLUL XVII RAMBURSARI DE CREDITE (cod 81.01+81.02)	81F		1,802,000	902,000	1,802,000	1,801,584	900,792	900,792	
Rambursari de credite interne (cod 81.02.01+81.02.02+81.02.05)	8102		1,802,000	902,000	1,802,000	1,801,584	900,792	900,792	
Rambursari de credite aferente datoriei publice interne locale	810205		1,802,000	902,000	1,802,000	1,801,584	900,792	900,792	
SECTIUNEA DE DEZVOLTARE (cod 51+55+56+58+70+81+85)	D	21,869,000	38,818,000	30,741,000	38,818,000	13,358,837	10,395,094	2,963,743	7,669,468
TITLUL VI TRANSFERURI INTRE UNITATI ALE ADMINISTRATIEI PUBLICE (cod 51.02)	51D		8,102,000	4,102,000	8,102,000	274,681	274,681		274,681
Transferuri de capital (cod 51.02.12+51.02.28+51.02.29+51.02.40 la 51.02.43+51.02.45+51.02.46)	5102		8,102,000	4,102,000	8,102,000	274,681	274,681		274,681
Transferuri din bugetele locale pentru finantarea cheltuielilor de capital din domeniul sanatatii	510228		8,102,000	4,102,000	8,102,000	274,681	274,681		274,681
TITLUL VII ALTE TRANSFERURI (cod 55.01)	55D		1,000,000	1,000,000	1,000,000				
A. Transferuri interne (cod 55.01.03+55.01.07+55.01.08 la 55.01.10+55.01.12+55.01.13+55.01.15+55.01.28+55.01.42+55.01.56+55.01.62+55.01.64)	5501D		1,000,000	1,000,000	1,000,000				
Transferuri din bugetul local catre asociatiile de dezvoltare intercomunitara	550142		1,000,000	1,000,000	1,000,000				
Titlul VIII PROIECTE CU FINANTARE DIN FONDURI EXTERNE NERAMBURSABILE (FEN) POSTADERARE (cod 56.01 la 56.05+56.07+56.08+56.11+56.15 la 56.18+56.25+56.27+56.28+56.40)	56	8,928,000	8,928,000	8,928,000	8,928,000	5,980,227	5,980,227		1,547,972
Programe din Fondul European de Dezvoltare Regionala (FEDR) (cod 56.01.01 la 56.01.03)	5601	8,928,000	8,928,000	8,928,000	8,928,000	5,980,227	5,980,227		1,541,727



A	B	1	2	3	4	5	6	7=5-6	8
Finantarea nationala*)	560101								1,344,885
Cheltuieli neeligibile*)	560103	8,928,000	8,928,000	8,928,000	8,928,000	5,980,227	5,980,227		196,842
Programe din Fondul Social European (FSE) (cod 56.02.01 la 56.02.03)	5602								6,245
Finantarea nationala*)	560201								1,187
Finantarea externa nerambursabila*)	560202								5,058
CHELTUIELI DE CAPITAL ((cod 71+72+75)	70	12,941,000	14,862,000	13,747,000	14,862,000	1,183,737	1,180,090	3,647	5,846,815
TITLUL XIII ACTIVE NEFINANCIARE (cod 71.01 + 71.03)	71	12,941,000	14,862,000	13,747,000	14,862,000	1,183,737	1,180,090	3,647	5,846,815
Active fixe (cod 71.01.01 la 71.01.03+71.01.30)	7101	12,941,000	14,862,000	13,747,000	14,862,000	1,183,737	1,180,090	3,647	5,846,815
Constructii	710101	12,941,000	12,941,000	12,006,000	12,941,000	794,787	794,787		5,652,241
Masini, echipamente si mijloace de transport	710102		50,000	50,000	50,000				167,653
Mobilier, aparatura birotica si alte active corporale	710103		345,000	165,000	345,000	9,990	9,990		24,400
Alte active fixe	710130		1,526,000	1,526,000	1,526,000	378,960	375,313	3,647	2,521
OPERATIUNI FINANCIARE (cod 81)	79		5,926,000	2,964,000	5,926,000	5,920,192	2,960,096	2,960,096	
TITLUL XVII RAMBURSARI DE CREDITE (cod 81.04)	81		5,926,000	2,964,000	5,926,000	5,920,192	2,960,096	2,960,096	
Rambursarea imprumuturilor contractate pentru finantarea proiectelor cu finantare UE	8104		5,926,000	2,964,000	5,926,000	5,920,192	2,960,096	2,960,096	
TITLUL VI TRANSFERURI INTRE UNITATI ALE ADMINISTRATIEI PUBLICE (cod 51.01+51.02)	51		19,471,000	10,732,000	19,471,000	5,934,886	5,934,886		5,934,886
TITLUL VII ALTE TRANSFERURI (cod 55.01+55.02)	55		1,100,000	1,100,000	1,100,000	8,500	8,500		8,500
TITLUL XVI RAMBURSARI DE CREDETE	81		7,728,000	3,866,000	7,728,000	7,721,776	3,860,888	3,860,888	
OPERATIUNI FINANCIARE (cod 81)	79		7,728,000	3,866,000	7,728,000	7,721,776	3,860,888	3,860,888	
A. CHELTUIELILE CURENTE (10+20+30+40+50+51+55+56+58+57+59)	01	8,928,000	203,741,000	119,030,000	202,741,000	136,901,209	98,705,672	38,195,537	96,040,853

*) Se inscriu denumirea si simbolul capitolului din bugetul aprobat detaliate pe titluri , articole, alineate, pe structura clasificatiei economice (bugetele locale, bugetul creditelor externe, bugetul creditelor interne, bugetul fondurilor externe nerambursabile - sursa D, institutii finantate integral sau partial din venituri proprii/activitati finantate integral din venituri proprii

NOTA: Sumele inscrise in col. 6 "Plati efectuate" cu semnul minus la Titlul 85, art. 85.01 "Plati efectuate din precedenti si recuperate in anul curent", se inscriu si pe col. 4 "Angajamente bugetare" si col. 5 "Angajamente legale" la acelasi cod tot cu semnul minus , astfel incat in col. 7 "Angajamente legale de plati" sa nu fie raportate sume.

Conducatorul institutiei

MARIUS OPRESCU



**Conducatorul compartimentului
financiar-contabil
CONSTANTA DUMITRU**



CONTUL DE EXECUTIE AL INSTITUTIILOR PUBLICE - CHELTUIELI

la data de 30.06.2016

Cod 21 Capitol 5008

Subcapitol



-lei-

DENUMIREA INDICATORILOR*)	Cod indicator	Credite de angajament	Credite bugetare		Angajamente bugetare	Angajamente legale	Plati efectuate	Angajamente legale de platit	Cheltuieli efective
			anuale aprobate la finele perioadei de raportare	trimestriale cumulate					
A	B	1	2	3	4	5	6	7=5-6	8
TOTAL CHELTUIELI(SECTIUNEA DE FUNCTIONARE+SECTIUNEA DE DEZVOLTARE)		267,000	267,000	267,000	267,000	236,506	133,832	102,674	90,441
SECTIUNEA DE DEZVOLTARE (cod 51+55+56+58+70+81+85)	D	267,000	267,000	267,000	267,000	236,506	133,832	102,674	90,441
Titlul VIII PROIECTE CU FINANTARE DIN FONDURI EXTERNE NERAMBURSABILE (FEN) POSTADERARE (cod 56.01 la 56.05+56.07+56.08+56.11+56.15 la 56.18+56.25+56.27+56.28+56.40)	56	267,000	267,000	267,000	267,000	236,506	133,832	102,674	90,441
Mecanismul financiar norvegian (cod 56.18.01 la 56.18.03)	5618	267,000	267,000	267,000	267,000	236,506	133,832	102,674	90,441
Finantarea nationala*)	561801	41,000	41,000	41,000	41,000	35,094	20,075	15,019	16,204
Finantarea externa nerambursabila*)	561802	226,000	226,000	226,000	226,000	201,412	113,757	87,655	74,237
A. CHELTUIELILE CURENTE (10+20+30+40+50+51+55+56+58+57+59)	01	267,000	267,000	267,000	267,000	236,506	133,832	102,674	90,441

*) Se inscriu denumirea si simbolul capitolului din bugetul aprobat detaliate pe titluri , articole, alineate, pe structura clasificatiei economice (bugetele locale, bugetul creditelor externe, bugetul creditelor interne, bugetul fondurilor externe nerambursabile - sursa D, institutii finantate integral sau partial din venituri proprii/activitati finantate integral din veniturii proprii
NOTA: Sumele inscrise in col. 6 "Plati efectuate" cu semnul minus la Titlul 85, art. 85.01 "Plati efectuate din precedenti si recuperate in anul curent", se inscriu si pe col. 4 "Angajamente bugetare" si col. 5 "Angajamente legale" la acelasi cod tot cu semnul minus , astfel incat in col. 7 "Angajamente legale de platit" sa nu fie raportate sume.

Conducatorul institutiei

MARIUS OPRESCU



**Conducatorul compartimentului
financiar-contabil**

CONSTANTA DUMITRU



CONTUL DE EXECUTIE

A BUGETULUI INSTITUTIILOR PUBLICE SI ACTIVITATILOR FINANTATE INTEGRAL SAU PARTIAL DIN VENITURI PROPRII (DE SUBORDONARE LOCALA) -VENITUR

la data de 30.06.2016

Cod 20 -lei-

Denumirea indicatorilor	Cod indicator	Prevederi bugetare		Drepturi constatate			Incasari realizate	Stingeri pe alte cai decat incasari	Drepturi constatate de incasat
		anuale aprobate la finele perioadei de raportare	trimestriale cumulate	Total, din care:	din anii precedenti	din anul curent			
A	B	1	2	3=4+5	4	5	6	7	8=3-6-7
TOTAL VENITURI (cod 00.02+00.15+00.16+00.17+45.10+48.10)	000110	162,478,000	87,938,000	97,393,902	17,635,853	79,758,049	78,561,593		18,832,309
I. VENITURI CURENTE (cod 00.03+00.12)	0002	143,007,000	77,206,000	90,754,008	17,635,853	73,118,155	71,921,699		18,832,309
C. VENITURI NEFISCALE (cod 00.13+00.14)	2900	143,007,000	77,206,000	90,754,008	17,635,853	73,118,155	71,921,699		18,832,309
C1. VENITURI DIN PROPRIETATE (cod 30.10+31.10)	3000	35,000	15,000	19,905		19,905	9,379		10,526
Venituri din proprietate (cod 30.10.05+30.10.08+30.10.09+30.10.50)	3010	35,000	15,000	19,905		19,905	9,379		10,526
Venituri din concesiuni si inchirieri (cod 30.10.05.30)	301005	35,000	15,000	19,905		19,905	9,379		10,526
Alte venituri din concesiuni si inchirieri de catre institutiile publice	30100530	35,000	15,000	19,905		19,905	9,379		10,526
C2. VANZARI DE BUNURI SI SERVICII (cod 33.10+34.10+35.10+36.10+37.10)	3300	142,972,000	77,191,000	90,734,103	17,635,853	73,098,250	71,912,320		18,821,783
Venituri din prestari de servicii si alte activitati (cod 33.10.05+33.10.08+33.10.09+33.10.13+ 33.10.14+ 33.10.16+33.10.17+33.10.19 la 33.10.21+33.10.30 la 33.10.32+33.10.50)	3310	142,937,000	77,156,000	90,601,136	17,635,853	72,965,283	71,779,353		18,821,783
Venituri din prestari de servicii	331008	5,267,000	2,771,000	2,562,686	253,799	2,308,887	2,139,200		423,486
Venituri din valorificarea produselor obtinute din activitatea proprie sau anexa	331016	65,000	28,000	3,282		3,282	3,282		
Venituri din serbari si spectacole scolare, manifestari culturale, artistice si sportive	331019	100,000	12,000	38,500		38,500	38,500		
Venituri din contractele incheiate cu casele de asigurari sociale de sanatate	331021	116,330,000	61,247,000	76,548,440	17,382,054	59,166,386	58,150,143		18,398,297
Venituri din contractele incheiate cu directiile de sanatate publica din sume alocate de la bugetul de stat	331030	14,000,000	10,000,000	8,841,831		8,841,831	8,841,831		
Venituri din contractele incheiate cu directiile de sanatate	331031	5,030,000	2,030,000	1,431,317		1,431,317	1,431,317		



A	B	1	2	3=4+5	4	5	6	7	8=3-6-7
publica din sume alocate din veniturile proprii ale Ministerului Sanatatii									
Venituri din contractele incheiate cu institutiile de medicina legala	331032	2,000,000	1,000,000	1,077,000		1,077,000	1,077,000		
Alte venituri din prestari de servicii si alte activitati	331050	145,000	68,000	98,080		98,080	98,080		
Diverse venituri (cod 36.10.04+36.10.32+36.10.50)	3610	30,000	30,000	127,967		127,967	127,967		
Sume provenite din finantarea bugetara a anilor precedenti	361032			113,859		113,859	113,859		
Sume provenite din finantarea bugetara a anilor precedenti, aferente sectiunii de functionare	36103203			113,859		113,859	113,859		
Alte venituri	361050	30,000	30,000	14,108		14,108	14,108		
Transferuri voluntare, altele decat subventiile (cod 37.10.01+37.10.03+37.10.04+37.10.50)	3710	5,000	5,000	5,000		5,000	5,000		
Donatii si sponsorizari	371001	5,000	5,000	5,000		5,000	5,000		
Varsaminte din sectiunea de functionare pentru finantarea sectiunii de dezvoltare a bugetului local (cu semnul minus)	371003	-379,000	-379,000	-148,767		-148,767	-148,767		
Varsaminte din sectiunea de functionare	371004	379,000	379,000	148,767		148,767	148,767		
III. OPERATIUNI FINANCIARE (cod 40.10+41.10)	0016			705,008		705,008	705,008		
Alte operatiuni financiare(cod.41.10.06)	4110			705,008		705,008	705,008		
Sume din excedentul anului precedent pentru acoperirea golurilor temporare de casa	411006			705,008		705,008	705,008		
IV. SUBVENTII (cod 00.18)	4100	19,471,000	10,732,000	5,934,886		5,934,886	5,934,886		
SUBVENTII DE LA ALTE NIVELE ALE ADMINISTRATIEI PUBLICE (cod 42.10+43.10)	0018	8,102,000	4,102,000	274,681		274,681	274,681		
Subventii de la alte administratii (cod 43.10.09+43.10.10+43.10.14 la 43.10.17+43.10.19 + 43.10.25 la 43.10.27+43.10.31+43.10.32)	4310	19,471,000	10,732,000	5,934,886		5,934,886	5,934,886		
Subventii pentru institutii publice	431009	8,469,000	4,180,000	3,346,151		3,346,151	3,346,151		
Subventii din bugetele locale pentru finantarea cheltuielilor curente din domeniul sanatatii	431010	2,000,000	2,000,000	1,980,054		1,980,054	1,980,054		
Subventii din bugetele locale pentru finantarea cheltuielilor de capital in domeniul sanatatii	431014	8,102,000	4,102,000	274,681		274,681	274,681		
Subventii din bugetul local pentru finantarea camerelor agricole	431015	900,000	450,000	334,000		334,000	334,000		
VENITURILE SECTIUNII DE FUNCTIONARE (cod 00.02+00.16+00.17) - TOTAL	000110	153,997,000	83,457,000	96,970,454	17,635,853	79,334,601	78,138,145		18,832,309
I. VENITURI CURENTE (cod 00.03+00.12)	0002	142,628,000	76,827,000	90,605,241	17,635,853	72,969,388	71,772,932		18,832,309
C. VENITURI NEFISCALE (cod 00.13+00.14)	2900	142,628,000	76,827,000	90,605,241	17,635,853	72,969,388	71,772,932		18,832,309
C1. VENITURI DIN PROPRIETATE (cod 30.10 +31.10)	3000	35,000	15,000	19,905		19,905	9,379		10,526

A	B	1	2	3=4+5	4	5	6	7	8=3-6-7
Venituri din proprietate (cod 30.10.05+30.10.08+30.10.09+30.10.50)	3010	35,000	15,000	19,905		19,905	9,379		10,526
Venituri din concesiuni si inchirieri (cod 30.10.05.30)	301005	35,000	15,000	19,905		19,905	9,379		10,526
Alte venituri din concesiuni si inchirieri de catre institutiile publice	30100530	35,000	15,000	19,905		19,905	9,379		10,526
C2. VANZARI DE BUNURI SI SERVICII (cod 33.10+34.10+35.10+36.10+37.10)	3300	142,593,000	76,812,000	90,585,336	17,635,853	72,949,483	71,763,553		18,821,783
Venituri din prestari de servicii si alte activitati (cod 33.10.05+33.10.08+33.10.09+33.10.13+ 33.10.14 +33.10.16+33.10.17 +33.10.19 la 33.10.21+33.10.30 la 33.10.32+33.10.50)	3310	142,937,000	77,156,000	90,601,136	17,635,853	72,965,283	71,779,353		18,821,783
Venituri din prestari de servicii	331008	5,267,000	2,771,000	2,562,686	253,799	2,308,887	2,139,200		423,486
Venituri din valorificarea produselor obtinute din activitatea proprie sau anexa	331016	65,000	28,000	3,282		3,282	3,282		
Venituri din serbari si spectacole scolare, manifestari culturale, artistice si sportive	331019	100,000	12,000	38,500		38,500	38,500		
Venituri din contractele incheiate cu casele de asigurari sociale de sanatate	331021	116,330,000	61,247,000	76,548,440	17,382,054	59,166,386	58,150,143		18,398,297
Venituri din contractele incheiate cu directiile de sanatate publica din sume alocate de la bugetul de stat	331030	14,000,000	10,000,000	8,841,831		8,841,831	8,841,831		
Venituri din contractele incheiate cu directiile de sanatate publica din sume alocate din veniturile proprii ale Ministerului Sanatatii	331031	5,030,000	2,030,000	1,431,317		1,431,317	1,431,317		
Venituri din contractele incheiate cu institutiile de medicina legala	331032	2,000,000	1,000,000	1,077,000		1,077,000	1,077,000		
Alte venituri din prestari de servicii si alte activitati	331050	145,000	68,000	98,080		98,080	98,080		
Diverse venituri (cod 36.10.04+36.10.32+36.10.50)	3610	30,000	30,000	127,967		127,967	127,967		
Sume provenite din finantarea bugetara a anilor precedenti	361032			113,859		113,859	113,859		
Sume provenite din finantarea bugetara a anilor precedenti, aferente sectiunii de functionare	36103203			113,859		113,859	113,859		
Alte venituri	361050	30,000	30,000	14,108		14,108	14,108		
Transferuri voluntare, altele decât subventiile (cod 37.10.01+37.10.03+37.10.50)	3710	-374,000	-374,000	-143,767		-143,767	-143,767		
Donatii si sponsorizari	371001	5,000	5,000	5,000		5,000	5,000		
Varsaminte din sectiunea de functionare pentru finantarea sectiunii de dezvoltare a bugetului local (cu semnul minus)	371003	-379,000	-379,000	-148,767		-148,767	-148,767		
III. OPERATIUNI FINANCIARE (cod 40.10+41.10)	0016			705,008		705,008	705,008		
Alte operatiuni financiare(cod.41.10.06)	4110			705,008		705,008	705,008		

A	B	1	2	3=4+5	4	5	6	7	8=3-6-7
Sume din excedentul anului precedent pentru acoperirea golurilor temporare de casa	411006			705,008		705,008	705,008		
IV. SUBVENTII (cod 00.18)	4100	11,369,000	6,630,000	5,660,205		5,660,205	5,660,205		
SUBVENTII DE LA ALTE NIVELE ALE ADMINISTRATIEI PUBLICE (cod 42.10+43.10)	0018	11,369,000	6,630,000	5,660,205		5,660,205	5,660,205		
Subventii de la alte administratii (cod 43.10.09+43.10.10 +43.10.15)	4310	11,369,000	6,630,000	5,660,205		5,660,205	5,660,205		
Subventii pentru institutii publice	431009	8,469,000	4,180,000	3,346,151		3,346,151	3,346,151		
Subventii din bugetele locale pentru finantarea cheltuielilor curente din domeniul sanatatii	431010	2,000,000	2,000,000	1,980,054		1,980,054	1,980,054		
Subventii din bugetul local pentru finantarea camerelor agricole	431015	900,000	450,000	334,000		334,000	334,000		
VENITURILE SECTIUNII DE DEZVOLTARE (cod 00.02+00.15+00.16+00.17+45.10+48.10) - TOTAL	000110	8,481,000	4,481,000	423,448		423,448	423,448		
I. VENITURI CURENTE (cod 00.12)	0002	379,000	379,000	148,767		148,767	148,767		
C. VENITURI NEFISCALE (cod 00.14)	2900	379,000	379,000	148,767		148,767	148,767		
C2. VANZARI DE BUNURI SI SERVICII (cod 36.10+37.10)	3300	379,000	379,000	148,767		148,767	148,767		
Transferuri voluntare, altele decât subventiile (cod 37.10.04)	3710	379,000	379,000	148,767		148,767	148,767		
Varsaminte din sectiunea de functionare	371004	379,000	379,000	148,767		148,767	148,767		
IV. SUBVENTII (cod 00.18)	4100	8,102,000	4,102,000	274,681		274,681	274,681		
SUBVENTII DE LA ALTE NIVELE ALE ADMINISTRATIEI PUBLICE (cod 42.10+43.10)	0018	8,102,000	4,102,000	274,681		274,681	274,681		
Subventii de la alte administratii (cod 43.10.14+43.10.16+43.10.17+43.10.19 + 43.10.25 la 43.10.27+43.10.31+43.10.32)	4310	8,102,000	4,102,000	274,681		274,681	274,681		
Subventii din bugetele locale pentru finantarea cheltuielilor de capital in domeniul sanatatii	431014	8,102,000	4,102,000	274,681		274,681	274,681		

Conducatorul institutiei


MARIUS OPRESCU

Conducatorul compartimentului

financiar-contabil

CONSTANTA DUMITRU

CONTUL DE EXECUTIE
A BUGETULUI INSTITUTIILOR PUBLICE SI ACTIVITATILOR FINANTATE INTEGRAL SAU PARTIAL DIN VENITURI PROPRII (DE SUBORDONARE LOCALA) -CHELTUIELI

la data de 30.06.2016

od 21

-lei-

Denumirea indicatorilor *)	Cod indicator	Credite de angajament	Credite bugetare		Angajamente bugetare	Angajamente legale	Plati efectuate	Angajamente legale de platit	Cheltuieli efective
			anuale aprobate la finele perioadei de raportare	trimestriale cumulate					
A	B	1	2	3	4	5	6	7=5-6	8
TOTAL CHELTUIELI - SECTIUNEA DE FUNCTIONARE + SECTIUNEA DE DEZVOLTARE (cod 50.10+59.10+63.10+70.10+74.10+79.10)	4910	4,067,000	162,478,000	87,938,000	162,478,000	129,538,273	76,159,651	53,378,622	78,576,030
Partea I-a SERVICII PUBLICE GENERALE (cod 54.10+55.10)	5010		1,265,000	647,000	1,265,000	1,165,757	511,169	654,588	489,861
Alte servicii publice generale (cod 54.10.10+54.10.50)	5410		1,265,000	647,000	1,265,000	1,165,757	511,169	654,588	489,861
Servicii publice comunitare de evidenta a persoanelor	541010		1,265,000	647,000	1,265,000	1,165,757	511,169	654,588	489,861
Partea II-a APARARE, ORDINE PUBLICA SI SIGURANTA NATIONALA (cod 61.10)	5910		2,919,000	1,577,000	2,919,000	2,372,627	1,341,232	1,031,395	1,162,745
Ordine publica si siguranta nationala (cod 61.10.03+61.10.05+61.10.50)	6110		2,919,000	1,577,000	2,919,000	2,372,627	1,341,232	1,031,395	1,162,745
Alte cheltuieli in domeniul ordinii publice si sigurantei nationale	611050		2,919,000	1,577,000	2,919,000	2,372,627	1,341,232	1,031,395	1,162,745
Partea III-a CHELTUIELI SOCIAL-CULTURALE (cod 65.10+66.10+67.10+68.10)	6310	4,067,000	157,046,000	85,070,000	157,046,000	124,953,760	73,865,108	51,088,652	76,469,960
Invatamant (cod 65.10.03 la 65.10.05+65.10.07+65.10.11+65.10.50)	6510		15,000	8,000	15,000				1,615
Invatamant nedefinibil prin nivel (cod 65.10.07.04)	651007		15,000	8,000	15,000				1,615
Invatamant special	65100704		15,000	8,000	15,000				1,615
Sanatate (66.10.06+66.10.08+66.10.50)	6610	4,067,000	149,552,000	81,419,000	149,552,000	119,168,145	71,021,604	48,146,541	73,585,353
Servicii medicale in unitati sanitare cu paturi (cod 66.10.06.01+66.10.06.03)	661006	4,067,000	149,552,000	81,419,000	149,552,000	119,168,145	71,021,604	48,146,541	73,585,353
Spitale generale	66100601	4,067,000	149,552,000	81,419,000	149,552,000	119,168,145	71,021,604	48,146,541	73,585,353
Cultura, recreere si religie (cod 67.10.03+67.10.05+67.10.50)	6710		7,479,000	3,643,000	7,479,000	5,785,615	2,843,504	2,942,111	2,882,992

A	B	1	2	3	4	5	6	7=5-6	8
Servicii culturale (cod 67.10.03.03 la 67.10.03.07+67.10.03.09 la 67.10.03.11+67.10.03.14+ 67.10.03.15+67.10.03.30))	671003		7,479,000	3,643,000	7,479,000	5,785,615	2,843,504	2,942,111	2,882,992
Muzee	67100303		1,570,000	783,000	1,570,000	1,261,777	600,993	660,784	640,064
Institutii publice de spectacole si concerte	67100304		3,700,000	1,762,000	3,700,000	2,730,285	1,282,907	1,447,378	1,281,060
Ensemble-uri populare de arta si meserii	67100305		1,564,000	765,000	1,564,000	1,335,841	686,140	649,701	688,407
Alte servicii culturale	67100330		645,000	333,000	645,000	457,712	273,464	184,248	273,461
Partea V-a ACTIUNI ECONOMICE (cod 80.10+83.10+84.10+87.10)	7910		1,248,000	644,000	1,248,000	1,046,129	442,142	603,987	453,464
Agricultura, silvicultura, piscicultura si vanatoare (cod 83.10.03+83.10.04+83.10.50)	8310		1,248,000	644,000	1,248,000	1,046,129	442,142	603,987	453,464
Agricultura (cod 83.10.03.07+83.10.03.30)	831003		1,248,000	644,000	1,248,000	1,046,129	442,142	603,987	453,464
Camere agricole	83100307		1,248,000	644,000	1,248,000	1,046,129	442,142	603,987	453,464
Partea a VII-a REZERVE, EXCEDENT/DEFICIT	9610						2,401,942	-2,401,942	
EXCEDENT (98.10.96+98.10.97)	9810						2,401,942	-2,401,942	
Excedentul sectiuni de functionare	981096						2,155,482	-2,155,482	
Excedentul sectiunii de dezvoltare	981097						246,460	-246,460	
CHELTUIELILE SECTIUNII DE FUNCTIONARE (cod 50.10+59.10+63.10+70.10+74.10+79.10)	4910		153,997,000	83,457,000	153,997,000	129,256,716	75,982,663	53,274,053	77,179,858
Partea I-a SERVICII PUBLICE GENERALE (cod 54.10+55.10)	5010		1,265,000	647,000	1,265,000	1,165,757	511,169	654,588	485,664
Alte servicii publice generale (cod 54.10.10+54.10.50)	5410		1,265,000	647,000	1,265,000	1,165,757	511,169	654,588	485,664
Servicii publice comunitare de evidenta a persoanelor	541010		1,265,000	647,000	1,265,000	1,165,757	511,169	654,588	485,664
Partea II-a APARARE, ORDINE PUBLICA SI SIGURANTA NATIONALA (cod 61.10)	5910		2,769,000	1,427,000	2,769,000	2,240,655	1,209,260	1,031,395	1,162,745
Ordine publica si siguranta nationala (cod 61.10.03+61.10.05+61.10.50)	6110		2,769,000	1,427,000	2,769,000	2,240,655	1,209,260	1,031,395	1,162,745
Alte cheltuieli in domeniul ordinii publice si sigurantei nationale	611050		2,769,000	1,427,000	2,769,000	2,240,655	1,209,260	1,031,395	1,162,745
Partea III-a CHELTUIELI SOCIAL-CULTURALE (cod 65.10+66.10+67.10+68.10)	6310		148,715,000	80,739,000	148,715,000	124,804,175	73,820,092	50,984,083	75,085,753
Invatamant (cod 65.10.03 la 65.10.05+65.10.07+65.10.11+65.10.50)	6510		15,000	8,000	15,000				1,615
Invatamant nedefinibil prin nivel (cod 65.10.07.04)	651007		15,000	8,000	15,000				1,615
Invatamant special	65100704		15,000	8,000	15,000				1,615
Sanatate (66.10.06+66.10.08+66.10.50)	6610		141,221,000	77,088,000	141,221,000	119,018,560	70,976,588	48,041,972	72,237,919


A	B	1	2	3	4	5	6	7=5-6	8
Servicii medicale in unitati cu paturi (cod 66.10.06.01+66.10.06.03)	661006		141,221,000	77,088,000	141,221,000	119,018,560	70,976,588	48,041,972	72,237,919
Spitale generale	66100601		141,221,000	77,088,000	141,221,000	119,018,560	70,976,588	48,041,972	72,237,919
Cultura, recreere si religie (cod 67.10.03+67.10.05+67.10.50)	6710		7,479,000	3,643,000	7,479,000	5,785,615	2,843,504	2,942,111	2,846,219
Servicii culturale (cod 67.10.03.03 la 67.10.03.07+ 67.10.03.09 67.10.03.11+67.10.03.14+ 67.10.03.15+ 67.10.03.30)	671003		7,479,000	3,643,000	7,479,000	5,785,615	2,843,504	2,942,111	2,846,219
Muzee	67100303		1,570,000	783,000	1,570,000	1,261,777	600,993	660,784	630,438
Institutiile publice de spectacole si concerte	67100304		3,700,000	1,762,000	3,700,000	2,730,285	1,282,907	1,447,378	1,258,747
Scoli populare de arta si meserii	67100305		1,564,000	765,000	1,564,000	1,335,841	686,140	649,701	688,407
Alte servicii culturale	67100330		645,000	333,000	645,000	457,712	273,464	184,248	268,627
Partea V-a ACTIUNI ECONOMICE (cod 80.10+83.10+84.10+87.10)	7910		1,248,000	644,000	1,248,000	1,046,129	442,142	603,987	445,696
Agricultura, silvicultura, piscicultura si vanatoare (cod 83.10.03+83.10.04+83.10.50)	8310		1,248,000	644,000	1,248,000	1,046,129	442,142	603,987	445,696
Agricultura (cod 83.10.03.07+83.10.03.30)	831003		1,248,000	644,000	1,248,000	1,046,129	442,142	603,987	445,696
Camere agricole	83100307		1,248,000	644,000	1,248,000	1,046,129	442,142	603,987	445,696
Partea a VII-a REZERVE, EXCEDENT/DEFICIT	9610						2,155,482	-2,155,482	
EXCEDENT (98.10.96)	9810						2,155,482	-2,155,482	
Excedentul sectiunii de functionare	981096						2,155,482	-2,155,482	
CHELTUIELILE SECTIUNII DE DEZVOLTARE (cod 50.10+59.10+63.10+70.10+74.10+79.10)	4910	4,067,000	8,481,000	4,481,000	8,481,000	281,557	176,988	104,569	1,396,172
Partea I-a SERVICII PUBLICE GENERALE (cod 54.10)	5010								4,197
Alte servicii publice generale (cod 54.10.10+54.10.50)	5410								4,197
Servicii publice comunitare de evidenta a persoanelor	541010								4,197
Partea II-a APARARE, ORDINE PUBLICA SI SIGURANTA NATIONALA (cod 61.10)	5910		150,000	150,000	150,000	131,972	131,972		
Ordine publica si siguranta nationala (cod 61.10.03+61.10.05+61.10.50)	6110		150,000	150,000	150,000	131,972	131,972		
Alte cheltuieli in domeniul ordinii publice si sigurantei nationale	611050		150,000	150,000	150,000	131,972	131,972		
Partea III-a CHELTUIELI SOCIAL-CULTURALE (cod 65.10+66.10+67.10+68.10)	6310	4,067,000	8,331,000	4,331,000	8,331,000	149,585	45,016	104,569	1,384,207
Sanatate (66.10.06+66.10.08+66.10.50)	6610	4,067,000	8,331,000	4,331,000	8,331,000	149,585	45,016	104,569	1,347,434
Servicii medicale in unitati cu paturi (cod 66.10.06.01+66.10.06.03)	661006	4,067,000	8,331,000	4,331,000	8,331,000	149,585	45,016	104,569	1,347,434

A	B	1	2	3	4	5	6	7=5-6	8
Spitale generale	66100601	4,067,000	8,331,000	4,331,000	8,331,000	149,585	45,016	104,569	1,347,434
Cultura, recreere si religie (cod 67.10.03+67.10.05+67.10.50)	6710								36,773
Servicii culturale (cod 67.10.03.03 la 67.10.03.07+ 67.10.03.09 la 67.10.03.11+ 67.10.03.14+ 67.10.03.15+ 67.10.03.30)	671003								36,773
Muzee	67100303								9,626
Institutiile publice de spectacole si concerte	67100304								22,313
Alte servicii culturale	67100330								4,834
Partea V-a ACTIUNI ECONOMICE (cod 80.10+83.10+84.10+87.10)	7910								7,768
Agricultura, silvicultura, piscicultura si vanatoare (cod 83.10.03+83.10.04+83.10.50)	8310								7,768
Agricultura (cod 83.10.03.07+83.10.03.30)	831003								7,768
Camere agricole	83100307								7,768
Partea a VII-a REZERVE, EXCEDENT/DEFICIT	9610						246,460	-246,460	
EXCEDENT (98.10.97)	9810						246,460	-246,460	
Excedentul sectiunii de dezvoltare	981097						246,460	-246,460	

Nota: Se detaliaza pe structura clasificatiei economice (Anexa 7)

Conducatorul institutiei

MARIUS OPRESCU



Conducatorul compartimentului
financiar-contabil
CONSTANTA DUMITRU

CONTUL DE EXECUTIE A BUGETULUI LOCAL- VENITURI

la data de 30.06.2016

Cod 20

-lei-

Denumirea indicatorilor	Cod indicator	Prevederi bugetare		Drepturi constatate			Incasari realizate	Stingeri pe alte cai decat incasari	Drepturi constatate de incasat
		anuale aprobate la finele perioadei de raportare	trimestriale cumulate	Total, din care:	din anii precedenti	din anul curent			
A	B	1	2	3=4+5	4	5	6	7	8=3-6-7
VENITURI -TOTAL(cod 00.02+00.15+00.16+00.17+45.02)	000102	210,042,000	127,316,000	119,169,743	1,493,966	117,675,777	117,670,880		1,498,863
VENITURI PROPRII (cod 00.02-11.02-II 37.02+ 00.15+00.16)	4990	51,415,000	25,686,000	33,979,065	1,493,966	32,485,099	32,480,202		1,498,863
I. VENITURI CURENTE (cod 00.03+00.12)	0002	125,272,000	66,521,000	67,288,905	1,493,966	65,794,939	65,790,042		1,498,863
A. VENITURI FISCALE (cod 00.04+06.02+00.09+00.10+00.11)	0003	123,412,000	65,478,000	59,693,054		59,693,054	59,693,054		
A1. IMPOZIT PE VENIT, PROFIT SI CASTIGURI DIN CAPITAL (cod 00.05+00.06+00.07)	0004	48,785,000	24,268,000	22,787,912		22,787,912	22,787,912		
A1.2. IMPOZIT PE VENIT, PROFIT SI CASTIGURI DIN CAPITAL DE LA PERSOANE FIZICE(cod 03.02+04.02)	0006	48,785,000	24,268,000	22,787,912		22,787,912	22,787,912		
Cote si sume defalcate din impozitul pe venit (cod 04.02.01+04.02.04)	0402	48,785,000	24,268,000	22,787,912		22,787,912	22,787,912		
Cote defalcate din impozitul pe venit	040201	33,800,000	16,818,000	15,781,101		15,781,101	15,781,101		
Sume alocate din cotele defalcate din impozitul pe venit pentru echilibrarea bugetelor locale	040204	14,985,000	7,450,000	7,006,811		7,006,811	7,006,811		
A4.IMPOZITE SI TAXE PE BUNURI SI SERVICII (cod 11.02+12.02+15.02+16.02)	0010	74,627,000	41,210,000	36,905,142		36,905,142	36,905,142		
Sume defalcate din TVA (cod 11.02.01+11.02.02+11.02.05+11.02.06+11.02.09)	1102	73,857,000	40,835,000	36,679,000		36,679,000	36,679,000		
Sume defalcate din taxa pe valoarea adaugata pentru finantarea cheltuielilor descentralizate la nivelul judetelor	110201	51,437,000	26,700,000	25,679,000		25,679,000	25,679,000		
Sume defalcate din taxa pe valoarea adaugata pentru drumuri	110205	9,168,000	5,300,000	4,000,000		4,000,000	4,000,000		
Sume defalcate din taxa pe valoarea adaugata pentru echilibrarea bugetelor locale	110206	13,252,000	8,835,000	7,000,000		7,000,000	7,000,000		

A	B	1	2	3=4+5	4	5	6	7	8=3-6-7
Taxe pe utilizarea bunurilor, autorizarea utilizarii bunurilor sau pe desfasurarea de activitati (cod 16.02.02+16.02.03+16.02.50)	1602	770,000	375,000	226,142		226,142	226,142		
Impozit pe mijloacele de transport (cod 16.02.02.01+16.02.02.02)	160202	520,000	250,000	166,769		166,769	166,769		
Impozit pe mijloacele de transport detinute de persoane fizice	16020201	70,000	25,000	8,293		8,293	8,293		
Impozit pe mijloacele de transport detinute de persoane juridice	16020202	450,000	225,000	158,476		158,476	158,476		
Taxe si tarife pentru eliberarea de licente si autorizatii de functionare	160203	250,000	125,000	59,373		59,373	59,373		
C. VENITURI NEFISCALE (cod 00.13+00.14)	0012	1,860,000	1,043,000	7,595,851	1,493,966	6,101,885	6,096,988		1,498,863
C1. VENITURI DIN PROPRIETATE (cod 30.02+31.02)	0013	35,000	18,000	1,321,624	1,305,160	16,464	16,464		1,305,160
Venituri din proprietate (cod 30.02.01+30.02.05+30.02.08+30.02.50)	3002	35,000	18,000	1,321,624	1,305,160	16,464	16,464		1,305,160
Venituri din concesiuni si inchirieri (cod 30.02.05.30)	300205	35,000	18,000	17,329	865	16,464	16,464		865
Alte venituri din concesiuni si inchirieri de catre institutiile publice	30020530	35,000	18,000	17,329	865	16,464	16,464		865
Venituri din dividende (cod 30.02.08.02+30.02.08.03)	300208			1,304,295	1,304,295				1,304,295
Venituri din dividende de la alti platitori	30020802			1,304,295	1,304,295				1,304,295
C2. VANZARI DE BUNURI SI SERVICII (cod 33.02+34.02+35.02+36.02+37.02)	0014	1,825,000	1,025,000	6,274,227	188,806	6,085,421	6,080,524		193,703
Venituri din prestari de servicii si alte activitati (cod 33.02.08+33.02.10+33.02.12+33.02.24+33.02.27+33.02.28+33.02.50)	3302	1,800,000	1,000,000	1,094,153	163,806	930,347	925,450		168,703
Alte venituri din prestari de servicii si alte activitati	330250	1,800,000	1,000,000	1,094,153	163,806	930,347	925,450		168,703
Amenzi, penalitati si confiscari (cod 35.02.01 la 35.02.03+35.02.50)	3502	25,000	25,000	25,000	25,000				25,000
Alte amenzi, penalitati si confiscari	350250	25,000	25,000	25,000	25,000				25,000
Diverse venituri (cod 36.02.01+36.02.05+36.02.06+36.02.07+36.02.11+36.02.14+36.02.22+36.02.23+36.02.31+36.02.32+36.02.47+36.02.50)	3602			5,155,074		5,155,074	5,155,074		
Sume provenite din finantarea bugetara a anilor precedenti (cod 36.02.32.02+36.02.32.03)	360232			147,722		147,722	147,722		
Sume provenite din finantarea bugetara a anilor precedenti, aferente sectiunii de functionare	36023203			147,722		147,722	147,722		
Alte venituri	360250			5,007,352		5,007,352	5,007,352		
Varsaminte din sectiunea de functionare pentru finantarea	370203	-5,531,000	-4,416,000						

A	B	1	2	3=4+5	4	5	6	7	8=3-6-7
sectiunii de dezvoltare a bugetului local (cu semnul minus)									
Varsaminte din sectiunea de functionare	370204	5,531,000	4,416,000						
II. VENITURI DIN CAPITAL (cod 39.02)	0015			270		270	270		
Venituri din valorificarea unor bunuri (cod 39.02.01+39.02.03+39.02.04+ 39.02.07+39.02.10)	3902			270		270	270		
Venituri din valorificarea unor bunuri ale institutiilor publice	390201			270		270	270		
III. OPERATIUNI FINANCIARE (cod 40.02+41.02)	0016			3,368,890		3,368,890	3,368,890		
Incasari din rambursarea imprumuturilor acordate (cod 40.02.06+40.02.07+40.02.10+40.02.11+40.02.13+40.02.14+40.02.50)	4002			3,368,890		3,368,890	3,368,890		
Sume din excedentul bugetului local utilizate pentru finantarea cheltuielilor sectiunii de dezvoltare	400214			3,368,890		3,368,890	3,368,890		
IV. SUBVENTII (cod 00.18)	0017	79,667,000	55,692,000	42,286,349		42,286,349	42,286,349		
SUBVENTII DE LA ALTE NIVELE ALE ADMINISTRATIEI PUBLICE (cod 42.02+43.02)	0018	79,667,000	55,692,000	42,286,349		42,286,349	42,286,349		
Subventii de la bugetul de stat (cod 42.02.01+42.02.05+42.02.10+42.02.12 la 42.02.21+ 42.02.28+42.02.29+42.02.32 la 42.02.36+42.02.40 la 42.02.42+42.02.44+42.02.45+42.02.51+42.02.52+42.02.54+42.02.55+42.02.62+42.02.65 la 42.02.67+42.02.69)	4202	78,888,000	54,913,000	42,286,349		42,286,349	42,286,349		
Subventii de la bugetul de stat catre bugetele locale necesare sustinerii derularii proiectelor finantate din fonduri externe nerambursabile (FEN) postaderare	420220	3,825,000	3,825,000	2,563,114		2,563,114	2,563,114		
Finantarea drepturilor acordate persoanelor cu handicap	420221	66,093,000	42,568,000	38,669,400		38,669,400	38,669,400		
Subventii din bugetul de stat pentru finantarea camerelor agricole	420244	900,000	450,000	334,000		334,000	334,000		
Finantarea Programului National de Dezvoltare Locala	420265	8,070,000	8,070,000	719,835		719,835	719,835		
Subventii de la alte administratii (cod. 43.02.01+43.02.04+43.02.07+43.02.08+43.02.20+43.02.21+43.02.23+43.02.24+43.02.28 la 43.02.31)	4302	779,000	779,000						
Alte subventii primite de la administratia centrala pentru finantarea unor activitati	430220	779,000	779,000						
Sume primite de la UE/alti donatori in contul platilor efectuate si prefinantari (cod 45.02.01 la 45.02.05+45.02.07+45.02.08+45.02.15 la 45.02.21)	4502	5,103,000	5,103,000	6,225,329		6,225,329	6,225,329		
Fondul European de Dezvoltare Regionala (cod 45.02.01.01)	450201	5,103,000	5,103,000	5,485,798		5,485,798	5,485,798		

A	B	1	2	3=4+5	4	5	6	7	8=3-6-7
la 45.02.01.04)									
Sume primite in contul platilor efectuate in anii anteriori	45020102	5,103,000	5,103,000	5,485,798		5,485,798	5,485,798		
Fondul Social European (cod 45.02.02.01 la 45.02.02.04)	450202			739,531		739,531	739,531		
Sume primite in contul platilor efectuate in anii anteriori	45020202			739,531		739,531	739,531		
VENITURILE SECTIUNII DE FUNCTIONARE (cod 00.02+00.16+00.17) - TOTAL	000102	187,513,000	105,902,000	106,292,305	1,493,966	104,798,339	104,793,442		1,498,863
VENITURI PROPRII (00.02-11.02-37.02+00.16)	4990	51,415,000	25,686,000	30,609,905	1,493,966	29,115,939	29,111,042		1,498,863
I. VENITURI CURENTE (cod 00.03+00.12)	0002	119,741,000	62,105,000	67,288,905	1,493,966	65,794,939	65,790,042		1,498,863
A. VENITURI FISCALE (cod 00.04+06.02+00.09+00.10+00.11)	0003	123,412,000	65,478,000	59,693,054		59,693,054	59,693,054		
A1. IMPOZIT PE VENIT, PROFIT SI CASTIGURI DIN CAPITAL (cod 00.05+00.06+00.07)	0004	48,785,000	24,268,000	22,787,912		22,787,912	22,787,912		
A1.2. IMPOZIT PE VENIT, PROFIT SI CASTIGURI DIN CAPITAL DE LA PERSOANE FIZICE (cod 03.02+04.02)	0006	48,785,000	24,268,000	22,787,912		22,787,912	22,787,912		
Cote si sume defalcate din impozitul pe venit (cod 04.02.01+04.02.04)	0402	48,785,000	24,268,000	22,787,912		22,787,912	22,787,912		
Cote defalcate din impozitul pe venit	040201	33,800,000	16,818,000	15,781,101		15,781,101	15,781,101		
Sume alocate din cotele defalcate din impozitul pe venit pentru echilibrarea bugetelor locale	040204	14,985,000	7,450,000	7,006,811		7,006,811	7,006,811		
A4. IMPOZITE SI TAXE PE BUNURI SI SERVICII (cod 11.02+12.02+15.02+16.02)	0010	74,627,000	41,210,000	36,905,142		36,905,142	36,905,142		
Sume defalcate din TVA (cod 11.02.01+11.02.02+11.02.05+11.02.06+11.02.09)	1102	73,857,000	40,835,000	36,679,000		36,679,000	36,679,000		
Sume defalcate din taxa pe valoarea adaugata pentru finantarea cheltuielilor descentralizate la nivelul judetelor	110201	51,437,000	26,700,000	25,679,000		25,679,000	25,679,000		
Sume defalcate din taxa pe valoarea adaugata pentru drumuri	110205	9,168,000	5,300,000	4,000,000		4,000,000	4,000,000		
Sume defalcate din taxa pe valoarea adaugata pentru echilibrarea bugetelor locale	110206	13,252,000	8,835,000	7,000,000		7,000,000	7,000,000		
Taxe pe utilizarea bunurilor, autorizarea utilizarii bunurilor sau pe desfasurarea de activitati (cod 16.02.02+16.02.03+16.02.50)	1602	770,000	375,000	226,142		226,142	226,142		
Impozit pe mijloacele de transport (cod 16.02.02.01+16.02.02.02)	160202	520,000	250,000	166,769		166,769	166,769		
Impozit pe mijloacele de transport detinute de persoane fizice	16020201	70,000	25,000	8,293		8,293	8,293		
Impozit pe mijloacele de transport detinute de persoane juridice	16020202	450,000	225,000	158,476		158,476	158,476		


A	B	1	2	3=4+5	4	5	6	7	8=3-6-7
Taxe si tarife pentru eliberarea de licente si autorizatii de functionare	160203	250,000	125,000	59,373		59,373	59,373		
C. VENITURI NEFISCALE (cod 00.13+00.14)	0012	-3,671,000	-3,373,000	7,595,851	1,493,966	6,101,885	6,096,988		1,498,863
C1. VENITURI DIN PROPRIETATE (cod 30.02+31.02)	0013	35,000	18,000	1,321,624	1,305,160	16,464	16,464		1,305,160
Venituri din proprietate (cod 30.02.01+30.02.05+30.02.08+30.02.50)	3002	35,000	18,000	1,321,624	1,305,160	16,464	16,464		1,305,160
Venituri din concesiuni si inchirieri (cod 30.02.05.30)	300205	35,000	18,000	17,329	865	16,464	16,464		865
Alte venituri din concesiuni si inchirieri de catre institutiile publice	30020530	35,000	18,000	17,329	865	16,464	16,464		865
Venituri din dividende (cod 30.02.08.02+30.02.08.03)	300208			1,304,295	1,304,295				1,304,295
Venituri din dividende de la alti platitori	30020802			1,304,295	1,304,295				1,304,295
C2. VANZARI DE BUNURI SI SERVICII (cod 33.02+34.02+35.02+36.02+37.02)	0014	-3,706,000	-3,391,000	6,274,227	188,806	6,085,421	6,080,524		193,703
Venituri din prestari de servicii si alte activitati (cod 33.02.08+33.02.10+33.02.12+33.02.24+33.02.27+33.02.28+33.02.50)	3302	1,800,000	1,000,000	1,094,153	163,806	930,347	925,450		168,703
Alte venituri din prestari de servicii si alte activitati	330250	1,800,000	1,000,000	1,094,153	163,806	930,347	925,450		168,703
Amenzi, penalitati si confiscari (cod 35.02.01 la 35.02.03+35.02.50)	3502	25,000	25,000	25,000	25,000				25,000
Alte amenzi, penalitati si confiscari	350250	25,000	25,000	25,000	25,000				25,000
Diverse venituri (cod 36.02.01+36.02.05+36.02.06+36.02.11+36.02.14+36.02.32+36.02.50)	3602			5,155,074		5,155,074	5,155,074		
Sume provenite din finantarea bugetara a anilor precedenti (cod 36.02.32.03)	360232			147,722		147,722	147,722		
Sume provenite din finantarea bugetara a anilor precedenti, aferente sectiunii de functionare	36023203			147,722		147,722	147,722		
Alte venituri	360250			5,007,352		5,007,352	5,007,352		
Transferuri voluntare, altele decat subventiile (cod 37.02.01+37.02.03+37.02.50)	3702	-5,531,000	-4,416,000						
Varsaminte din sectiunea de functionare pentru finantarea sectiunii de dezvoltare a bugetului local (cu semnul minus)	370203	-5,531,000	-4,416,000						
IV. SUBVENTII (cod 00.18)	0017	67,772,000	43,797,000	39,003,400		39,003,400	39,003,400		
SUBVENTII DE LA ALTE NIVELE ALE ADMINISTRATIEI PUBLICE (cod 42.02+43.02)	0018	67,772,000	43,797,000	39,003,400		39,003,400	39,003,400		
Subventii de la bugetul de stat (cod 42.02.21+42.02.28+42.02.32 la 42.02.36+42.02.41+)	4202	66,993,000	43,018,000	39,003,400		39,003,400	39,003,400		

A	B	1	2	3=4+5	4	5	6	7	8=3-6-7
42.02.42+42.02.44+42.02.45+42.02.51+42.02.54+42.02.66)									
Finantarea drepturilor acordate persoanelor cu handicap	420221	66,093,000	42,568,000	38,669,400		38,669,400	38,669,400		
Subventii din bugetul de stat pentru finantarea camerelor agricole	420244	900,000	450,000	334,000		334,000	334,000		
Subventii de la alte administratii (cod 43.02.01+43.02.04+43.02.07+ 43.02.08+43.02.20+43.02.21+43.02.23+43.02.24+43.02.30)	4302	779,000	779,000						
Alte subventii primite de la administratia centrala pentru finantarea unor activitati	430220	779,000	779,000						
VENITURILE SECTIUNII DE DEZVOLTARE (00.02+00.15+00.16+00.17+45.02+48.02) - TOTAL	000102	22,529,000	21,414,000	12,877,438		12,877,438	12,877,438		
VENITURI PROPRII (cod 00.02-11.02-37.02+00.15+00.16)	4990			3,369,160		3,369,160	3,369,160		
I. VENITURI CURENTE (cod 00.03+00.12)	0002	5,531,000	4,416,000						
C. VENITURI NEFISCALE (cod 00.14)	0012	5,531,000	4,416,000						
C2. VANZARI DE BUNURI SI SERVICII (cod 36.02+37.02)	0014	5,531,000	4,416,000						
Transferuri voluntare, altele decat subventiile (cod 37.02.04+37.02.05)	3702	5,531,000	4,416,000						
Varsaminte din sectiunea de functionare	370204	5,531,000	4,416,000						
II. VENITURI DIN CAPITAL (cod 39.02)	0015			270		270	270		
Venituri din valorificarea unor bunuri (cod 39.02.01+39.02.03+39.02.04+39.02.07+39.02.10)	3902			270		270	270		
Venituri din valorificarea unor bunuri ale institutiilor publice	390201			270		270	270		
III. OPERATIUNI FINANCIARE (cod 40.02+41.02)	0016			3,368,890		3,368,890	3,368,890		
Încasari din rambursarea împrumuturilor acordate (cod 40.02.13+40.02.14+40.02.16)	4002			3,368,890		3,368,890	3,368,890		
Sume din excedentul bugetului local utilizate pentru finantarea cheltuielilor sectiunii de dezvoltare	400214			3,368,890		3,368,890	3,368,890		
IV. SUBVENTII (cod 00.18)	0017	11,895,000	11,895,000	3,282,949		3,282,949	3,282,949		
SUBVENTII DE LA ALTE NIVELE ALE ADMINISTRATIEI PUBLICE (cod 42.02+43.02)	0018	11,895,000	11,895,000	3,282,949		3,282,949	3,282,949		
Subventii de la bugetul de stat (cod 42.02.01+42.02.05+42.02.10+42.02.12 la 42.02.20+42.02.29+ 42.02.40+42.02.51+42.02.52+42.02.55+ 42.02.62+ 42.02.65+42.02.67+42.02.69)	4202	11,895,000	11,895,000	3,282,949		3,282,949	3,282,949		
Subventii de la bugetul de stat catre bugetele locale necesare sustinerii derularii proiectelor finantate din fonduri externe nerambursabile (FEN) postaderare	420220	3,825,000	3,825,000	2,563,114		2,563,114	2,563,114		

A	B	1	2	3=4+5	4	5	6	7	8=3-6-7
Finantarea Programului National de Dezvoltare Locala	420265	8,070,000	8,070,000	719,835		719,835	719,835		
Sume primite de la UE/alti donatori in contul platilor efectuate si prefinantari (cod 45.02.01 la 45.02.05+45.02.07+45.02.08+45.02.15 la 45.02.21)	4502	5,103,000	5,103,000	6,225,329		6,225,329	6,225,329		
Fondul European de Dezvoltare Regionala (cod 45.02.01.01 la 45.02.01.04)	450201	5,103,000	5,103,000	5,485,798		5,485,798	5,485,798		
Sume primite în contul platilor efectuate în anii anteriori	45020102	5,103,000	5,103,000	5,485,798		5,485,798	5,485,798		
Fondul Social European (cod 45.02.02.01 la 45.02.02.04)	450202			739,531		739,531	739,531		
Sume primite în contul platilor efectuate în anii anteriori	45020202			739,531		739,531	739,531		

Conducatorul institutiei

MARIUS OPRESCU



**Conducatorul compartimentului
financiar-contabil
CONSTANTA DUMITRU**

CONTUL DE EXECUTIE A BUGETULUI LOCAL- CHELTUIELI

la data de 30.06.2016

Cod 21

-lei-

Denumirea indicatorilor *)	Cod indicator	Credite de angajament	Credite bugetare		Angajamente bugetare	Angajamente legale	Plati efectuate	Angajamente legale de platit	Cheltuieli efective
			anuale aprobate la finele perioadei de raportare	trimestriale cumulate					
A	B	1	2	3	4	5	6	7=5-6	8
TOTAL CHELTUIELI (cod 50.02+59.02+63.02+70.02+74.02+79.02)	4902	21,869,000	226,331,000	136,643,000	225,331,000	145,806,722	103,746,650	42,060,072	101,887,668
Partea I-a SERVICII PUBLICE GENERALE (cod 51.02+54.02+55.02+56.02)	5002	2,043,000	25,690,000	14,151,000	24,690,000	17,659,756	9,677,219	7,982,537	7,268,076
Autoritati publice si actiuni externe (cod 51.02.01)	5102	2,043,000	20,640,000	10,925,000	20,640,000	16,060,867	8,197,354	7,863,513	5,669,265
Autoritati executive si legislative (cod 51.02.01.03)	510201	2,043,000	20,640,000	10,925,000	20,640,000	16,060,867	8,197,354	7,863,513	5,669,265
Autoritati executive	51020103	2,043,000	20,640,000	10,925,000	20,640,000	16,060,867	8,197,354	7,863,513	5,669,265
Alte servicii publice generale (cod 54.02.05 la 54.02.07+54.02.10+54.02.50)	5402		2,615,000	1,993,000	1,615,000	528,533	527,562	971	527,562
Fond de rezerva bugetara la dispozitia autoritatilor locale	540205		1,000,000	1,000,000					
servicii publice comunitare de evidenta a persoanelor	540210		1,235,000	617,000	1,235,000	509,975	509,975		509,975
Alte servicii publice generale	540250		380,000	376,000	380,000	18,558	17,587	971	17,587
Tranzactii privind datoria publica si imprumuturi	5502		2,435,000	1,233,000	2,435,000	1,070,356	952,303	118,053	1,071,249
Partea a II-a APARARE, ORDINE PUBLICA SI SIGURANTA NATIONALA (60.02+61.02)	5902		2,055,000	1,421,000	2,055,000	522,203	298,241	223,962	493,389
Aparare (cod 60.02.02)	6002		512,000	226,000	512,000	263,900	147,350	116,550	164,661
Aparare nationala	600202		512,000	226,000	512,000	263,900	147,350	116,550	164,661
Ordine publica si siguranta nationala (cod 61.02.03 +61.02.05+61.02.50)	6102		1,543,000	1,195,000	1,543,000	258,303	150,891	107,412	328,728
Protectie civila si protectia contra incendiilor (protectie civila nonmilitara)	610205		1,543,000	1,195,000	1,543,000	258,303	150,891	107,412	328,728
Partea a III-a CHELTUIELI SOCIAL-CULTURALE(cod	6302	133,000	162,789,000	93,977,000	162,789,000	109,292,858	79,983,350	29,309,508	82,536,529

A	B	1	2	3	4	5	6	7=5-6	8
65.02+66.02+67.02+68.02)									
Invatamant (cod 65.02.03 la 65.02.05+65.02.07+65.02.11+65.02.50)	6502		18,366,000	10,350,000	18,366,000	13,935,025	9,437,227	4,497,798	9,580,806
Invatamant prescolar si primar (cod 65.02.03.01+65.02.03.02)	650203		5,494,000	3,336,000	5,494,000	3,107,859	3,107,859		3,107,859
Invatamant prescolar	65020301		1,650,000	1,002,000	1,650,000	991,705	991,705		991,705
Invatamant primar	65020302		3,844,000	2,334,000	3,844,000	2,116,154	2,116,154		2,116,154
Invatamant secundar (cod 65.02.04.01 la 65.02.04.03)	650204		3,500,000	2,125,000	3,500,000	1,869,901	1,869,901		1,869,901
Invatamant secundar inferior	65020401		3,500,000	2,125,000	3,500,000	1,869,901	1,869,901		1,869,901
Invatamant nedefinit prin nivel (cod 65.02.07.04)	650207		9,272,000	4,789,000	9,272,000	8,948,765	4,450,967	4,497,798	4,594,546
Invatamant special	65020704		9,272,000	4,789,000	9,272,000	8,948,765	4,450,967	4,497,798	4,594,546
Alte cheltuieli in domeniul invatamantului	650250		100,000	100,000	100,000	8,500	8,500		8,500
Sanatate (cod 66.02.06+66.02.08+66.02.50)	6602		10,102,000	6,102,000	10,102,000	2,254,735	2,254,735		2,894,647
Servicii medicale in unitati sanitare cu paturi (cod 66.02.06.01+66.02.06.03)	660206		10,102,000	6,102,000	10,102,000	2,254,735	2,254,735		2,894,647
Spitale generale	66020601		10,102,000	6,102,000	10,102,000	2,254,735	2,254,735		2,894,647
Cultura, recreere si religie (cod 67.02.03+67.02.05+67.02.06+67.02.50)	6702	133,000	15,918,000	8,757,000	15,918,000	7,389,838	6,586,640	803,198	6,509,018
Servicii culturale (cod 67.02.03.02 la 67.02.03.08+67.02.03.12+67.02.03.30)	670203	133,000	9,197,000	4,596,000	9,197,000	4,470,151	3,666,953	803,198	3,670,601
Biblioteci publice comunale, oratenesti, municipale	67020302		1,830,000	900,000	1,830,000	1,633,975	830,777	803,198	813,886
Muzee	67020303	133,000	1,679,000	903,000	1,679,000	595,800	595,800		616,339
Instituti publice de spectacole si concerte	67020304		3,600,000	1,750,000	3,600,000	1,271,376	1,271,376		1,271,376
Scoli populare de arta si meserii	67020305		1,454,000	715,000	1,454,000	700,000	700,000		700,000
Centre pentru conservarea si promovarea culturii traditionale	67020308		634,000	328,000	634,000	269,000	269,000		269,000
Servicii recreative si sportive (cod 67.02.05.01 la 67.02.05.03)	670205		200,000	200,000	200,000				
Sport	67020501		200,000	200,000	200,000				
Servicii religioase	670206		6,321,000	3,761,000	6,321,000	2,719,687	2,719,687		2,638,417
Alte servicii in domeniile culturii, recreerii si religiei	670250		200,000	200,000	200,000	200,000	200,000		200,000
Asigurari si asistenta sociala (cod 68.02.04 la 68.02.06+68.02.10+68.02.11+68.02.12+68.02.15+68.02.50)	6802		118,403,000	68,768,000	118,403,000	85,713,260	61,704,748	24,008,512	63,552,058
Asistenta acordata persoanelor in varsta	680204		17,945,000	9,000,000	17,945,000	15,774,867	7,711,410	8,063,457	8,411,178
Asistenta sociala in caz de boli si invaliditati (cod 68.02.05.02)	680205		66,093,000	42,568,000	66,093,000	38,662,336	38,662,336		39,150,707
Asistenta sociala in caz de invaliditate	68020502		66,093,000	42,568,000	66,093,000	38,662,336	38,662,336		39,150,707

A	B	1	2	3	4	5	6	7=5-6	8
Asistenta sociala pentru familie si copii	680206		34,365,000	17,200,000	34,365,000	31,276,057	15,331,002	15,945,055	15,988,950
Alte cheltuieli în domeniul asigurarilor si asistentei sociale (cod 68.02.50.50)	680250								1,223
Alte cheltuieli în domeniul asistentei sociale	68025050								1,223
Partea a IV-a SERVICII SI DEZVOLTARE PUBLICA, ÎNCUINTE, MEDIU SI APE (cod 70.02+74.02)	6902	8,928,000	8,928,000	8,928,000	8,928,000	5,980,227	5,980,227		206,318
Protectia mediului (cod 74.02.03+74.02.05+74.02.06+74.02.50)	7402	8,928,000	8,928,000	8,928,000	8,928,000	5,980,227	5,980,227		206,318
Salubritate si gestiunea deseurilor (cod 74.02.05.01+74.02.05.02)	740205	8,928,000	8,928,000	8,928,000	8,928,000	5,980,227	5,980,227		206,318
Colectarea, tratarea si distrugerea deseurilor	74020502	8,928,000	8,928,000	8,928,000	8,928,000	5,980,227	5,980,227		206,318
Partea a V-a ACTIUNI ECONOMICE (80.02+81.02+83.02+84.02+87.02)	7902	10,765,000	26,869,000	18,166,000	26,869,000	12,351,678	7,807,613	4,544,065	11,383,356
Actiuni generale economice, comerciale si de munca (cod 80.02.01+80.02.02)	8002		779,000	779,000	779,000				121,076
Actiuni generale economice si comerciale (cod 80.02.01.06+80.02.01.09+80.02.01.10+80.02.01.30)	800201		779,000	779,000	779,000				121,076
Programe de dezvoltare regionala si sociala	80020110		779,000	779,000	779,000				121,076
Agricultura, silvicultura, piscicultura si vanatoare (cod 83.02.03)	8302		900,000	450,000	900,000	334,000	334,000		334,000
Agricultura (cod 83.02.03.03+83.02.03.07+83.02.03.30)	830203		900,000	450,000	900,000	334,000	334,000		334,000
Camere agricole	83020307		900,000	450,000	900,000	334,000	334,000		334,000
Transporturi (cod 84.02.03+84.02.04+84.02.06+84.02.50)	8402	10,765,000	25,190,000	16,937,000	25,190,000	12,017,678	7,473,613	4,544,065	10,928,280
Transport rutier (cod 84.02.03.01 la 84.02.03.03)	840203	10,765,000	25,190,000	16,937,000	25,190,000	12,017,678	7,473,613	4,544,065	10,928,280
Autoturisme si poduri	84020301	10,765,000	25,190,000	16,937,000	25,190,000	12,017,678	7,473,613	4,544,065	10,928,280
Partea a VII-a REZERVE, EXCEDENT/DEFICIT	9602		-16,289,000	-9,327,000			13,924,230	-13,924,230	
Excedent (98.02.96+98.02.97)	9802		-16,289,000	-9,327,000			13,924,230	-13,924,230	
Excedentul sectiunii de functionare	980296						11,441,886	-11,441,886	
Excedentul sectiunii de dezvoltare	980297		-16,289,000	-9,327,000			2,482,344	-2,482,344	
CHELTUIELILE SECTIUNII DE FUNCTIONARE (cod 50.02+59.02+63.02+70.02+74.02+79.02)	4902		187,513,000	105,902,000	186,513,000	132,447,885	93,351,556	39,096,329	94,218,200
Partea I-a SERVICII PUBLICE GENERALE (cod 51.02+54.02+55.02+56.02)	5002		17,249,000	8,672,000	16,249,000	11,601,804	6,583,010	5,018,794	6,709,114
Autoritati publice si actiuni externe (cod 51.02.01)	5102		12,199,000	5,446,000	12,199,000	10,002,915	5,103,145	4,899,770	5,110,303
Autoritati executive si legislative (cod 51.02.01.03)	510201		12,199,000	5,446,000	12,199,000	10,002,915	5,103,145	4,899,770	5,110,303
Autoritati executive	51020103		12,199,000	5,446,000	12,199,000	10,002,915	5,103,145	4,899,770	5,110,303

A	B	1	2	3	4	5	6	7=5-6	8
Alte servicii publice generale (cod 54.02.05 la 54.02.07+54.02.10+54.02.50)	5402		2,615,000	1,993,000	1,615,000	528,533	527,562	971	527,562
Fond de rezerva bugetara la dispozitia autoritatilor locale	540205		1,000,000	1,000,000					
Servicii publice comunitare de evidenta a persoanelor	540210		1,235,000	617,000	1,235,000	509,975	509,975		509,975
Alte servicii publice generale	540250		380,000	376,000	380,000	18,558	17,587	971	17,587
anzactii privind datoria publica si imprumuturi	5502		2,435,000	1,233,000	2,435,000	1,070,356	952,303	118,053	1,071,249
Partea a II-a APARARE, ORDINE PUBLICA SI SIGURANTA NATIONALA (60.02+61.02)	5902		845,000	391,000	845,000	512,213	288,251	223,962	281,643
Aparare (cod 60.02.02)	6002		472,000	216,000	472,000	263,900	147,350	116,550	152,242
Aparare nationala	600202		472,000	216,000	472,000	263,900	147,350	116,550	152,242
Ordine publica si siguranta nationala (cod 61.02.03+61.02.05+61.02.50)	6102		373,000	175,000	373,000	248,313	140,901	107,412	129,401
Protectie civila si protectia contra incendiilor (protectie civila nonmilitara)	610205		373,000	175,000	373,000	248,313	140,901	107,412	129,401
Partea a III-a CHELTUIELI SOCIAL-CULTURALE(cod 65.02+66.02+67.02+68.02)	6302		154,399,000	89,587,000	154,399,000	109,018,177	79,708,669	29,309,508	81,366,898
Invatamant (cod 65.02.03 la 65.02.05+65.02.07+65.02.11+65.02.50)	6502		18,366,000	10,350,000	18,366,000	13,935,025	9,437,227	4,497,798	9,563,016
Invatamant prescolar si primar (cod 65.02.03.01+65.02.03.02)	650203		5,494,000	3,336,000	5,494,000	3,107,859	3,107,859		3,107,859
Invatamant prescolar	65020301		1,650,000	1,002,000	1,650,000	991,705	991,705		991,705
Invatamant primar	65020302		3,844,000	2,334,000	3,844,000	2,116,154	2,116,154		2,116,154
Invatamant secundar (cod 65.02.04.01 la 65.02.04.03)	650204		3,500,000	2,125,000	3,500,000	1,869,901	1,869,901		1,869,901
Invatamant secundar inferior	65020401		3,500,000	2,125,000	3,500,000	1,869,901	1,869,901		1,869,901
Invatamant nedefinit prin nivel (cod 65.02.07.04)	650207		9,272,000	4,789,000	9,272,000	8,948,765	4,450,967	4,497,798	4,576,756
Invatamant special	65020704		9,272,000	4,789,000	9,272,000	8,948,765	4,450,967	4,497,798	4,576,756
Alte cheltuieli in domeniul invatamantului	650250		100,000	100,000	100,000	8,500	8,500		8,500
Sanatate (cod 66.02.06+66.02.08+66.02.50)	6602		2,000,000	2,000,000	2,000,000	1,980,054	1,980,054		1,980,054
Servicii medicale in unitati sanitare cu paturi (cod 66.02.06.01+66.02.06.03)	660206		2,000,000	2,000,000	2,000,000	1,980,054	1,980,054		1,980,054
Spitale generale	66020601		2,000,000	2,000,000	2,000,000	1,980,054	1,980,054		1,980,054
Cultura, recreere si religie (cod 67.02.03+67.02.05+67.02.06+67.02.50)	6702		15,775,000	8,614,000	15,775,000	7,389,838	6,586,640	803,198	6,488,479
Servicii culturale (cod 67.02.03.02 la 67.02.03.08+67.02.03.12+67.02.03.30)	670203		9,054,000	4,453,000	9,054,000	4,470,151	3,666,953	803,198	3,650,062

A	B	1	2	3	4	5	6	7=5-6	8
Biblioteci publice comunale, orasenesti, municipale	67020302		1,820,000	890,000	1,820,000	1,633,975	830,777	803,198	813,886
Muzee	67020303		1,546,000	770,000	1,546,000	595,800	595,800		595,800
Institutii publice de spectacole si concerte	67020304		3,600,000	1,750,000	3,600,000	1,271,376	1,271,376		1,271,376
Scoli populare de arta si meserii	67020305		1,454,000	715,000	1,454,000	700,000	700,000		700,000
Centre pentru conservarea si promovarea culturii traditionale	67020308		634,000	328,000	634,000	269,000	269,000		269,000
Servicii recreative si sportive (cod 67.02.05.01 la 67.02.05.03)	670205		200,000	200,000	200,000				
Sport	67020501		200,000	200,000	200,000				
Servicii religioase	670206		6,321,000	3,761,000	6,321,000	2,719,687	2,719,687		2,638,417
Alte servicii in domeniile culturii, recreerii si religiei	670250		200,000	200,000	200,000	200,000	200,000		200,000
Asigurari si asistenta sociala (cod 68.02.04 la 68.02.06 +68.02.10+68.02.11+68.02.12+68.02.15+68.02.50)	6802		118,258,000	68,623,000	118,258,000	85,713,260	61,704,748	24,008,512	63,335,349
Asistenta acordata persoanelor in varsta	680204		17,800,000	8,855,000	17,800,000	15,774,867	7,711,410	8,063,457	8,317,887
Asistenta sociala in caz de boli si invaliditati (cod 68.02.05.02)	680205		66,093,000	42,568,000	66,093,000	38,662,336	38,662,336		39,150,707
Asistenta sociala in caz de invaliditate	68020502		66,093,000	42,568,000	66,093,000	38,662,336	38,662,336		39,150,707
Asistenta sociala pentru familie si copii	680206		34,365,000	17,200,000	34,365,000	31,276,057	15,331,002	15,945,055	15,866,755
Partea a V-a ACTIUNI ECONOMICE (80.02+81.02+83.02+84.02+87.02)	7902		15,020,000	7,252,000	15,020,000	11,315,691	6,771,626	4,544,065	5,860,545
Agricultura, silvicultura, piscicultura si vanatoare (cod 83.02.03)	8302		900,000	450,000	900,000	334,000	334,000		334,000
Agricultura (cod 83.02.03.03+83.02.03.07+83.02.03.30)	830203		900,000	450,000	900,000	334,000	334,000		334,000
Camere agricole	83020307		900,000	450,000	900,000	334,000	334,000		334,000
Transporturi (cod 84.02.03+84.02.04+84.02.06+84.02.50)	8402		14,120,000	6,802,000	14,120,000	10,981,691	6,437,626	4,544,065	5,526,545
Transport rutier (cod 84.02.03.01 la cod 84.02.03.03)	840203		14,120,000	6,802,000	14,120,000	10,981,691	6,437,626	4,544,065	5,526,545
Drumuri si poduri	84020301		14,120,000	6,802,000	14,120,000	10,981,691	6,437,626	4,544,065	5,526,545
Partea a VII-a REZERVE, EXCEDENT/DEFICIT (98.02-99.02)	9602						11,441,886	-11,441,886	
EXCEDENT (98.02.96)	9802						11,441,886	-11,441,886	
Excedentul sectiunii de functionare	980296						11,441,886	-11,441,886	
CHELTUIELILE SECTIUNII DE DEZVOLTARE (cod 50.02+59.02+63.02+70.02+74.02+79.02)	4902	21,869,000	38,818,000	30,741,000	38,818,000	13,358,837	10,395,094	2,963,743	7,669,468
Partea I-a SERVICII PUBLICE GENERALE (cod 51.02+54.02)	5002	2,043,000	8,441,000	5,479,000	8,441,000	6,057,952	3,094,209	2,963,743	558,962
Autoritati publice si actiuni externe (cod 51.02.01)	5102	2,043,000	8,441,000	5,479,000	8,441,000	6,057,952	3,094,209	2,963,743	558,962
Autoritati executive si legislative (cod 51.02.01.03)	510201	2,043,000	8,441,000	5,479,000	8,441,000	6,057,952	3,094,209	2,963,743	558,962
Autoritati executive	51020103	2,043,000	8,441,000	5,479,000	8,441,000	6,057,952	3,094,209	2,963,743	558,962
Partea a II-a APARARE, ORDINE PUBLICA SI SIGURANTA	5902		1,210,000	1,030,000	1,210,000	9,990	9,990		211,746

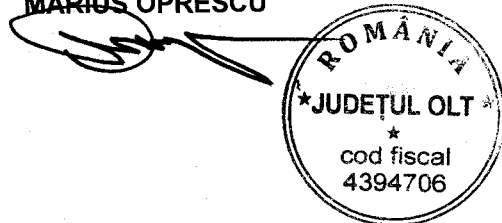
A	B	1	2	3	4	5	6	7=5-6	8
NATIONALA (60.02+61.02)									
Aparare (cod 60.02.02)	6002		40,000	10,000	40,000				12,419
Aparare nationala	600202		40,000	10,000	40,000				12,419
Ordine publica si siguranta nationala (cod 61.02.03+61.02.05+61.02.50)	6102		1,170,000	1,020,000	1,170,000	9,990	9,990		199,327
protectie civila si protectia contra incendiilor (protectie civila nonmilitara)	610205		1,170,000	1,020,000	1,170,000	9,990	9,990		199,327
Partea a III-a CHELTUIELI SOCIAL-CULTURALE (cod 65.02+66.02+67.02+68.02)	6302	133,000	8,390,000	4,390,000	8,390,000	274,681	274,681		1,169,631
Invatamant (cod 65.02.03 la 65.02.05+65.02.07+65.02.11+65.02.50)	6502								17,790
Invatamant nedefinibil prin nivel (cod 65.02.07.04)	650207								17,790
Invatamant special	65020704								17,790
Sanatate (cod 66.02.06+66.02.08+66.02.50)	6602		8,102,000	4,102,000	8,102,000	274,681	274,681		914,593
Servicii medicale in unitati sanitare cu paturi (cod 66.02.06.01+66.02.06.03)	660206		8,102,000	4,102,000	8,102,000	274,681	274,681		914,593
Spitale generale	66020601		8,102,000	4,102,000	8,102,000	274,681	274,681		914,593
Cultura, recreere si religie (cod 67.02.03+67.02.05+67.02.06+67.02.50)	6702	133,000	143,000	143,000	143,000				20,539
Servicii culturale (cod 67.02.03.02 la 67.02.03.08+67.02.03.12+67.02.03.30)	670203	133,000	143,000	143,000	143,000				20,539
Biblioteci publice comunale, orasenesti, municipale	67020302		10,000	10,000	10,000				
muzee	67020303	133,000	133,000	133,000	133,000				20,539
Asigurari si asistenta sociala (cod 68.02.04 la 68.02.06+68.02.10+68.02.11+68.02.12+68.02.15+68.02.50)	6802		145,000	145,000	145,000				216,709
Asistenta acordata persoanelor in varsta	680204		145,000	145,000	145,000				93,291
Asistenta sociala pentru familie si copii	680206								122,195
Alte cheltuieli în domeniul asigurărilor si asistentei sociale (cod 68.02.50.50)	680250								1,223
Alte cheltuieli în domeniul asistentei sociale	68025050								1,223
Partea a IV-a SERVICII SI DEZVOLTARE PUBLICA, LOCUINTE, MEDIU SI APE (cod 70.02+74.02)	6902	8,928,000	8,928,000	8,928,000	8,928,000	5,980,227	5,980,227		206,318
Protectia mediului (cod 74.02.03+74.02.05+74.02.06+74.02.50)	7402	8,928,000	8,928,000	8,928,000	8,928,000	5,980,227	5,980,227		206,318
Salubritate si gestiunea deseurilor (cod	740205	8,928,000	8,928,000	8,928,000	8,928,000	5,980,227	5,980,227		206,318

A	B	1	2	3	4	5	6	7=5-6	8
74.02.05.01+74.02.05.02)									
Colectarea, tratarea si distrugerea deseurilor	74020502	8,928,000	8,928,000	8,928,000	8,928,000	5,980,227	5,980,227		206,318
Partea aV-a ACTIUNI ECONOMICE (80.02+81.02+83.02+84.02+87.02)	7902	10,765,000	11,849,000	10,914,000	11,849,000	1,035,987	1,035,987		5,522,811
Actiuni generale economice, comerciale si de munca (cod 80.02.01+80.02.02)	8002		779,000	779,000	779,000				121,076
Actiuni generale economice si comerciale (cod 80.02.01.06+ 80.02.01.09+ 80.02.01.10+ 80.02.01.30)	800201		779,000	779,000	779,000				121,076
Programe de dezvoltare regionala si sociala	80020110		779,000	779,000	779,000				121,076
Transporturi (cod 84.02.03+84.02.06+84.02.50)	8402	10,765,000	11,070,000	10,135,000	11,070,000	1,035,987	1,035,987		5,401,735
Transport rutier (cod 84.02.03.01 la 84.02.03.03)	840203	10,765,000	11,070,000	10,135,000	11,070,000	1,035,987	1,035,987		5,401,735
Drumuri si poduri	84020301	10,765,000	11,070,000	10,135,000	11,070,000	1,035,987	1,035,987		5,401,735
Partea a VII-a REZERVE, EXCEDENT/DEFICIT (98.02-99.02)	9602		-16,289,000	-9,327,000			2,482,344	-2,482,344	
EXCEDENT (98.02.97)	9802		-16,289,000	-9,327,000			2,482,344	-2,482,344	
Excedentul sectiunii de dezvoltare	980297		-16,289,000	-9,327,000			2,482,344	-2,482,344	

Nota: Se detaliaza pe structura clasificatiei economice (Anexa 7)

Conducatorul institutiei

MARIUS OPRESCU



Conducatorul compartimentului
financiar-contabil
CONSTANTA DUMITRU

DISPONIBIL DIN MIJLOACE CU DESTINATIE SPECIALA

la data de 30.06.2016

Cod 05


-lei-

Denumirea indicatorilor	Nr. rand	Disponibil la inceputul anului	Incasari	Plati	Disponibil la sfarsitul perioadei
A	B	1	2	3	4=1+2-3
TOTAL (rd.02 la 15) din care:	01	1,410,314	906,989	789,435	1,527,868
-Sume primite ca donatii si sponsorizari (ct. 5500101, ct. 5500102/analitice distincte)	02	3,842			3,842
-Garantii materiale retinute gestionarilor conform Legii nr.22/1969 (ct. 5500101, ct. 5500102/analitice distincte)	03	287,066	20,627	22,397	285,296
-Sume primite din fondurile de contrapartida constituite potrivit legii (ct. 5500101, ct. 5500102/analitice distincte)	04				
-Paza obsteasca comunala (ct. 5500101, ct. 5500102/analitice distincte)	05				
-Disponibil din fonduri cu destinatie speciala reprezentand alocatia pentru nou-nascuti conform Legii 416/2001 (ct. 5500101, ct. 5500102/analitice distincte)	06				
-Disponibil din fonduri cu destinatie speciala reprezentand sprijin producatorilor agricoli conform O.U.G.nr. 72/2003 (ct. 5500101, ct. 5500102/analitice distincte)	07				
-Sume primite din credite externe contractate de stat pentru finantarea Programului de pietruire a drumurilor comunale (ct. 5500101, ct. 5500102/analitice distincte)	08				
-Sume primite din fondul de tezaur	09				
-Sume primite din rezultatul executiei bugetare din anii precedenti (ct. 5500101, ct. 5500102/analitic distinct)	10				
Alte disponibilitati cu destinatie speciala (ct. 5500101, ct. 5500102/analitice distincte)	11	1,119,406	886,362	767,038	1,238,730
Disponibil din sume alocate din venituri din privatizare conform O.G. nr. 31/2007 (ct. 5500101, ct. 5500102/analitice distincte)	12				
- Ajutor financiar in echivalent a 100 euro acordat cadrelor didactice din invatamantul preuniversitar (ct. 5500101, ct. 5500102/analitice distincte)	13				

A	B	1	2	3	4=1+2-3
Disponibil din cofinantarea de la bugetul de stat (ct. 5500101, ct. 5500102/analitice distincte)	14				
Disponibil al institutiilor publice finantate integral de la bugetul local, din sume indisponibilizate pe baza de titluri executorii (ct. 5500101, ct. 5500102/analitice distincte)	15				

Conducatorul institutiei

MARIUS OPRESCU



**Conducatorul compartimentului
financiar-contabil
CONSTANTA DUMITRU**

CONTUL DE EXECUTIE A BUGETULUI FONDURILOR EXTERNE NERAMBURSABILE- VENITURI

la data de 30.06.2016


Cod 20

-lei-

Denumirea indicatorilor	Cod indicator	Credite bugetare		Drepturi constatate			Incasari realizate	Stingeri pe alte cai decat incasari	Drepturi constatate de incasat
		anuale aprobate la finele perioadei de raportare	trimestriale cumulate	Total, din care:	din anii precedenti	din anul curent			
A	B	1	2	3=4+5	4	5	6	7	8=3-6-7
TOTAL VENITURI ALE SECTIUNII DE DEZVOLTARE (cod 00.02+00.16+00.17 + 45.08)	000108	267,000	267,000	263,826		263,826	263,826		
III. OPERATIUNI FINANCIARE (cod 40.08)	0016			37,051		37,051	37,051		
Încasari din rambursarea împrumuturilor acordate (cod 40.08.15)	4008			37,051		37,051	37,051		
Sume utilizate din excedentul anului precedent pentru efectuarea de cheltuieli (cod. 40.08.15.02)	400815			37,051		37,051	37,051		
Sume utilizate de administratiile locale din excedentul anului precedent pentru sectiunea de dezvoltare	40081502			37,051		37,051	37,051		
IV. SUBVENTII (cod 44.08+00.18)	0017	41,000	41,000	39,562		39,562	39,562		
Subventii de la alte nivele ale administratiei publice (cod 42.08)	0018	41,000	41,000	39,562		39,562	39,562		
Subventii de la bugetul de stat	4208	41,000	41,000	39,562		39,562	39,562		
Cofinantare publica acordata in cadrul mecanismului norvegian	420861	41,000	41,000	39,562		39,562	39,562		
Sume primite de la UE/alti donatori în contul platilor efectuate si prefinantari (cod 45.08.17+45.08.18+45.08.21)	4508	226,000	226,000	187,213		187,213	187,213		
Mecanismul financiar norvegian (cod 45.08.18.03)	450818	226,000	226,000	187,213		187,213	187,213		
Prefinantare	45081803	226,000	226,000	187,213		187,213	187,213		

Conducatorul institutiei

MARIUS OPRESCU



Conducatorul compartimentului
financiar-contabil

CONSTANTA DUMITRU

A handwritten signature in black ink, appearing to read 'Dumitru', is located below the name Constanta Dumitru.

A handwritten signature in black ink is located in the bottom right corner of the page.

CONTUL DE EXECUTIE A BUGETULUI FONDURILOR EXTERNE NERAMBURSABILE- CHELTUIELI

la data de 30.06.2016

Cod 21



-lei-

Denumirea indicatorilor *)	Cod indicator	Credite de angajament	Credite bugetare		Angajamente bugetare	Angajamente legale	Plati efectuate	Angajamente legale de platit	Cheltuieli efective
			anuale aprobate la finele perioadei de raportare	trimestriale cumulate					
A	B	1	2	3	4	5	6	7=5-6	8
TOTAL CHELTUIELI ALE SECTIUNII DE DEZVOLTARE (50.08+59.08+63.08+70.08+74.08+79.08)	4908	267,000	267,000	267,000	267,000	236,506	133,832	102,674	90,441
Partea III-a CHELTUIELI SOCIAL-CULTURALE (cod 65.08+66.08+67.08+68.08)	6308	267,000	267,000	267,000	267,000	236,506	133,832	102,674	90,441
Asigurari si asistenta sociala (cod 68.08.02+68.08.04 la 68.08.06+68.08.11+68.08.15+68.08.50)	6808	267,000	267,000	267,000	267,000	236,506	133,832	102,674	90,441
Asistenta sociala pentru familie si copii	680806	267,000	267,000	267,000	267,000	236,506	133,832	102,674	90,441
Partea VII-a REZERVA, EXCEDENT/DEFICIT (98.08-99.08)	9608						129,994	-129,994	
EXCEDENT (cod 00.01-49.08)	9808						129,994	-129,994	

Nota: Se detaliaza pe structura clasificatiei economice (Anexa 7)

Conducatorul institutiei

MARIUS OPRESCU


Conducatorul compartimentului
financiar-contabil
CONSTANTA DUMITRU


Situatia platilor efectuate si a sumelor declarate pentru cota-parte aferenta cheltuielilor finantate din FEN postaderare

la data de 30.06.2016

Cod 02 / 10



Denumirea programului cu finantare UE/alti donatori	Cod rand	Plati efectuate de la titlul 56 si 58	-lei-								
			din care: Plati efectuate pentru cota-parte FEN (alineat 02)	Sume in curs de solcitare la rambursare aferente cheltuleiilor efectuate in anul curent	Sume solcitate la rambursare aferente cheltuiellor efectuate in anul curent	Sume solcitate la rambursare aferente cheltuielilor efectuate in anul curent aflate in curs de autorizare	Sume rambursate aferente cheltuiellor efectuate in anul curent	Sume neautorizate de autoritatile de management aferente cheltuielilor efectuate in anul curent	Prefinantare dedusa din sumele solcitate la rambursare aferente cheltuielilor efectuate in anul curent	Sume rezultate din nereguli aferente cheltuleiilor efectuate in anul curent si anil precedenti	din care: Sume rezultate din nereguli deduse din sumele solcitate la rambursare aferente cheltuielilor efectuate in anul curent
A		1	2	3=2-4	4=5+6+7+8+10	5	6	7	8	9	10
Programe din Fondul European de Dezvoltare Regionala(FEDR) (56.01)	01	5980227									
Total (cod01 la 29)	40	5980227									

*) Se completeaza cu urmatoarele coduri:

- 09-pentru sursa 01
- 10-pentru sursa 02
- 11-pentru sursa 03
- 12-pentru sursa 04
- 13-pentru sursa 05
- 15-pentru sursa 10

Conducatorul institutiei

MARIUS OPRESCU

Conducatorul compartimentului financiar-contabil
CONSTANTA DUMITRU




**Situatia platilor efectuate
din fonduri externe nerambursabile (FEN) postaderare (titlul 56 si titlul 58)**

la data de 30.06.2016


-lei-

Nr. Crt	Denumirea indicatorilor	Cod rand	Buget de stat (s01-stat)	Buget local (s02-local)	Bugetul asigurarilor sociale de stat (s03-bass)	Bugetul asigurarilor pentru somaj (s04-somaj)	Bugetul Fondului national unic de asigurari sociale de sanatate (s05-sananate)	Bugetul institutiilor publice si activitatilor finantate integral sau partial din venitul proprii (s10-local)	Bugetul fondurilor externe neramb. (s08-stat+asigurari+local)	Bugetul creditelor externe (s06-stat+local)	Bugetul creditelor interne (s07-stat+local)	Bugetul institutiilor publice si activitatilor finantate integral sau partial din venituri proprii (s20-stat+asigurari+autonome)	din care:
													Bugetul institutiilor publice si activitatilor finantate integral din venituri proprii (s10-stat+autonome)
A	B		1	2	3	4	5	6	7	8	9	10	11
1	Total plati (titlu VIII cod56 si titlu X cod58) (rd.02+11)			5980227					133832				
2	Total plati (titlul VIII cod 56) (rd.3 la rd.10)			5980227					133832				
3	Cheltuieli de personal (titlul I)								35277				
4	Bunuri si servicii (titlul II)			196834					85180				
5	Subventii (titlu IV)												
6	Transferuri între unitati ale administratiei publice (titlu VI)												
7	Alte transferuri (titlu VII)												
8	Asistenta sociala (titlu IX)												
9	Alte cheltuieli (titlu XI)												
10	Active nefinanciare (titlu XIII)			5783393					13375				
11	Total plati (titlul X cod 58) (rd.12 la rd.19)												
	Cheltuieli de personal (titlul I)												
	Bunuri si servicii (titlul II)												
	Subventii (titlul IV)												
	Transferuri între unitati ale administratiei publice (titlul VI)												

Nr. Crt	Denumirea indicatorilor	Cod rand	Buget de stat (s01-stat)	Buget local (s02-local)	Bugetul asigurarilor sociale de stat (s03-bass)	Bugetul asigurarilor pentru somaj (s04-somaj)	Bugetul Fondului national unic de asigurari sociale de sanatate (s05-sananate)	Bugetul institutiilor publice si activitatilor finantate integral sau partial din venituri proprii (s10-local)	Bugetul fondurilor externe neramb. (s08-stat+asigurari+local)	Bugetul creditelor externe (s06-stat + local)	Bugetul creditelor interne (s07-stat + local)	Bugetul institutiilor publice si activitatilor finantate integral sau partial din venituri proprii (s20-stat+asigurari+autonome)	din care:
													Bugetul institutiilor publice si activitatilor finantate integral din venituri proprii (s10-stat+autonome)
A	B		1	2	3	4	5	6	7	8	9	10	11
	Alte transferuri (titlul VII)												
	Asistenta sociala (titlul IX)												
	Alte cheltuieli (titlul XI)												
	Active nefinanciare (titlul XIII)												

Conducatorul institutiei

MARIUS OPRESCU



Conducatorul compartimentului financiar-contabil
CONSTANTA DUMITRU

Anexa 30b.1

SITUATIA CENTRALIZATA*)
a arieratelor bugetului general al unitatii
administrativ-teritoriale
la data de 30.06.2016

*) Se completeaza ca anexa pentru anexa 30b cod 40 - pentru total plati restante

Nr. rd.	Explicatie	Total arierate	Arierate aferente programelor nationale ale u.a.t. si institutiilor publice subordonate, cu exceptia celor finantate integral din venituri proprii	FEN		Total arierate ale institutiilor publice finantate integral din venituri proprii	Sume care fac obiectul art.49 alin.(13^2) din Legea nr.273/2006
				Arierate aferente fondurilor externe nerambursate post-aderare ale u.a.t. si institutiilor publice subordonate, cu exceptia celor finantate integral din venituri proprii	Arierate aferente fondurilor externe nerambursate preaderare (sursa 08) ale u.a.t. si institutiilor publice subordonate, cu exceptia celor finantate integral din venituri proprii		
		1	2	3	4	5	6=1-2-3-4-5
1	sold la finele lunii precedente	661091					661091
2	sold la finele perioadei						
3	%diminuare arierate luna raportare**)(rd3 =1-rd2/rd1)						

**) Rd.3 se completeaza pentru indeplinirea conditiei prevazute la art. 49 alin. (13^2) din Legea nr.273/2006 privind finantele publice locale, cu modificarile si completarile ulterioare.

Procentul calculat la rd.3 coloana 6 trebuie sa fie mai mare de 5%

Col.1 = col. 1.1, din Anexa 30 b, partea II, cod. 40

Col. 2= col. 2.1, din Anexa 30 b, partea II, cod. 40 - col. 2.1 din Anexa 30 b, partea II, cod. 51


Col. 3= col. 3.1, din Anexa 30 b, partea II, cod. 40 - col. 3.1 din Anexa 30 b, partea II, cod. 51

Col. 4= col. 4.1, din Anexa 30 b, partea II, cod. 40 - col. 4.1 din Anexa 30 b, partea II, cod. 51


Col. 5= col. 1.1, din Anexa 30 b, partea II, cod. 51

Conducatorul institutiei

MARIUS OPRESCU

Conducatorul compartimentului
 financiar-contabil
CONSTANTA DUMITRU

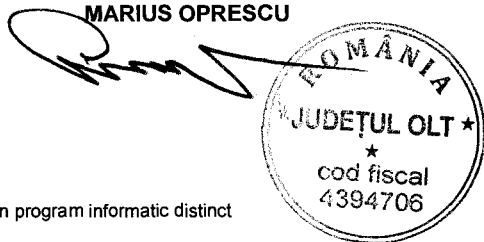



Situația acțiunilor/păților sociale deținute direct/indirect de unitățile administrativ-teritoriale la operatorii economici la data 30.06.2016

Nr. crt.	Codul județului	Denumirea județului	Codul fiscal al unității administrativ-teritoriale	Denumirea unității administrativ-teritoriale	Unitatea administrativ-teritorială este acționar la operatorul economic		Codul unic de identificare al operatorului economic la care unitatea administrativ-teritorială este acționar direct sau indirect	Codul CAEN al activității principale a operatorului economic la care unitatea administrativ-teritorială este acționar direct sau indirect	Denumirea operatorului economic la care unitatea administrativ-teritorială este acționar direct sau indirect	Capitalul social al operatorului economic la care unitatea administrativ-teritorială este acționar direct sau indirect	Valoarea acțiunilor/păților sociale din capitalul social al operatorului economic deținute de către unitatea administrativ-teritorială		Pondere în capitalul social
					Direct	Indirect					Direct	Indirect	
1	2	3	4	5	6	7	8	9	10	11	12	13	14=12/11 14=13/11
1	OLT	OLT	4394706	JUDETUL OLT	Direct		RO21307548	3600	SC COMPANIA DE APA OLT SA	7.427.610	978.000		13,17%
2	OLT	OLT	4394706	JUDETUL OLT	Direct		RO10881110	4211	SC OLT DRUM SA	449.710	449.710		100,00%
3	OLT	OLT	4394706	JUDETUL OLT	Direct		27608930	8424	SC DIVIZIA DE PAZA SRL	200	200		100,00%
									Total general	7.877.520	1.427.910		

Conducătorul instituției,

MARIUS OPRESCU

Conducătorul
compartimentului,
financiar- contabilitate
CONSTANTA DUMITRU

Notă:

Centralizarea acestei anexe se realizează printr-un program informatic distinct

SITUATIA

unor indicatori referitori la protec_ia copilului si a persoanelor cu handicap

la data de 30.06.2016

Cod 08



Denumire	Cod rand	Numar
Copii aflati in familii substitutive *)	001	840
Copii protejati in :	002	336
Centre de plasament	003	273
Centre de ingrijire zi	004	51
Centre maternale **)	005	12
Persoane cu handicap institutionalizate in unitati de protectie	006	408
Asistenti personali pentru persoane cu handicap	007	917
Indemnizatii lunare alocate persoanelor cu handicap grav	008	4,807

*) La asistentii maternali angajati ai serviciilor publice, la rude pâna la gr. IV inclusiv, la alte familii si persoane, încredintati în vederea adoptiei.


***) Coloana „Numar” se va completa cu numarul de cupluri mama-copil.

Conducatorul institutiei

MARIUS OPRESCU


Conducatorul compartimentului
financiar-contabil

CONSTANTA DUMITRU

SITUATIA ACTIVELOR SI DATORIILOR INSTITUTIILOR PUBLICE
 DIN ADMINISTRATIA LOCALA

Cod 18

la data de 30.06.2016

-lei-

Nr. rand		Cod rand	Sold la inceputul anului	Sold la sfarsitul perioadei
A	B	C	1	2
	Disponibilitati în lei ale institutiilor publice locale si ale institutiilor publice de subordonare locala, la trezorerii (ct.5100000+ct.5120101+ct.5120501+ct.5150101+ct.5150103+ct.5150500+ct.5150600+ct.5160101+ct.5160301 +ct.5160302+ct.5170101+ct.5170301+ct.5170302+ct.5210100+ct.5210300+ct.5280000+ct.5290201+ct.5290301+ct.5290400+ ct.5290901+ct.5500101+ct.5520000+ct.5550101 +ct.5570101+ct.5580101+ct.5580201+ct.5600101+ ct.5600300+ct.5610100+ct.5610300+ct.5620101+ct.5620300-ct.7700000), din care :	5	1123248	45066267
	Total (in baze cash) (rd.04+05)	8	1123248	45066267
	Total (in baze accrual) (rd.08+09)	10	1123248	45066267
	Alte valori (ct.5320100+ct.5320200+ct.5320300+ct.5320400+ct.5320500+ ct.5320600+ct.5320800)	23	42548	36995
	Disponibilitati ale institutiilor publice locale si ale institutiilor de subordonare locala la institutiile de credit rezidente (ct.5110101+ct.5110102+ct.5120102+ct.5120402+ct.5120502+ct.5150102+ ct.5150202+ct.5160102+ct.5160202+ct.5170102+ ct.5170202+ct.5290202+5290302+ct.52	32	304749	300715

	90902+ct.5500102+ct.5550102+ct.5550202+ct.5570202+ct.5580102+ ct.5580302+ct.5600102+ct.5600103+ct.5610102+ct5610103+ct.5620102+ct.5620103), din care :			
	Total (în baze cash) (rd.32+35)	36	304749	300715
	Total (în baze accrual) (rd.36+37)	38	304749	300715
	Actiuni necotate detinute de autoritatile locale la societati nefinanciare (ct.2600200 - ct.2960102) (S.11)	131	1427710	1427710
	Total (la valoarea contabila neta (la valoarea de intrare mai putin ajustarile cumulate pentru pierderea de valoare)(rd.131+132+133)	134	1427710	1427710
	Participatiile autoritatilor locale la alte societati care nu sunt organizate pe actiuni (regii autonome, srl, comandita, etc.) (ct.2600300 - ct. 2960103)	141	200	200
	Total (la valoarea de intrare mai putin ajustarile cumulate pentru pierderea de valoare)(rd.141)	142	200	200
1	Creante comerciale necurente legate de livrari de bunuri si servicii de catre autoritatile locale sau de institutii subordonate acestora (ct.4110201+ct.4110208+c t.4130200+ct.4610201 - ct.4910200 - ct.4960200) Total (rd.158+159+160+164), din care:	157	21936	21936
	-de la societati nefinanciare (S.11),	159	21936	21936
	Creante comerciale curente legate de livrari de bunuri si servicii de catre autoritatile locale sau de institutii	165	18114017	19422119

	subordonate acestora (ct.2320+ct.2340000+ct.4090101+ct.4090102+ct.4110101+ ct.4110108+ct.4130100+ct.4180000+ct.4610101 - ct.4910100 - ct.4960100). Total (rd.166+167+168+172), din care de la :			
	- de la societati nefinanciare (S.11),	167	18114017	19422119
1	Creante ale bugetului local (ct.4640000 -ct.4970000). Total (rd.177+178+179+183), din care:	176	1493966	1498863
	-de la societati nefinanciare (S.11),	178	1493966	1498863
	Total creante (rd.176+184)	185	1493966	1498863
	Sume de primit de la Autoritatile de Certificare / Autoritatile de Management /Agentiile de Plati - FONDURI EXTERNE NERAMBURSABILE POSTADERARE (ct.4580301)	191	747797	1463
	Sume de primit de la Autoritatile de Certificare/ Autoritatile de Management / Agentiile de Plati - FONDURI DE LA BUGET (ct.4580302)	192	193943	934
	Credite pe termen scurt contractate de autoritatile locale si instituti din subordinea acestora (ct.1620100+ct.1630100+c t.1670101+ct.1670103+ ct.1670109+ ct.5190101+ ct.5190102+ ct.5190106+ ct.5190180) . . Total (rd.263+264+265+265.1), din care acordate de:	262		3860888
	-Societati care accepta depozite, exclusiv banca centrala (S.122)	263		3671629
	Credite pe termen scurt primate din venituri din privatizare, de catre institutiile publice din administratia locala (ct.1620100+ct.1670103+ ct. 5190102+ ct.5190180) (S1311)	265.1		189259

	Sume primite din excedent, anului precedent pentru acoperirea golurilor temporare de casa si pentru finantarea cheltuielilor sectiunii de dezvoltare (ct.5190107+ct.5190190)	267.1		4110949
	Total (în baze cash) (rd.262+266+267+267.1)	268		7971837
	Dobânzi de platit aferente creditelor pe termen scurt contractate de institutiile publice din administratia locala (ct.1680200+ct.1680300+ct.1680701 +ct.1680703+ct.1680709+ ct.5180606+ ct.5180608+ ct.5180609). Total (rd.270+271+272+272.1), din care acordate de:	269		118052
	Dobânzi de platit aferente creditelor pe termen scurt primite din venituri din privatizare (ct.1680703 + ct.5180606)	272.1		118052
	Total (dobânzi de platit) (rd.269+273)	274		118052
	Total (în baze accrual) (cash+dobânzi) (rd.268+274)	275		8089889
	Credite pe termen lung primite (contractate, garantate, asimilate, etc.) de institutiile publice locale (ct.1620200+ct.1630200+ct.1670201+ct.1670202+ct.1670203+ ct.1670209). Total (rd.287+288+289+289.1) din care acordate de :	286	64634698	56912922
	-Societati care accepta depozite, exclusiv banca centrala (S.122)	287	59051563	51708305
	-Administratia centrala (exclusiv fondurile de securitate sociala) (S.1311) Credite pe termen lung primite din venituri din privatizare de catre institutii publice din administratia locala (ct.1620200+ct.1670203)	289.1	5583135	5204617

Total (in baze cash) (rd. 36)	290	64634698	56912922
Datorii comerciale necurente legate de livrari de bunuri si servicii (ct.4010200+ct.4030200+ct.4040200+ct.4050200+ct.4620201). Total (rd.313+314+318+319), din care catre :	312	3492	3492
- Societati nefinanciare (S.11)	313	3492	3492
Datorii comerciale curente legate de livrari de bunuri si servicii (ct.4010100+ct.4030100+ct.4040100 +ct.4050100+ct.4080000 +ct.4190000+ ct.4620101) Total (rd.321+322+326+327), din care catre :	320	12521966	12863470
- Societati nefinanciare (S.11)	321	12521966	12863470
Datoriile institutiilor publice din administratia locala catre bugete (ct.4420300+ct.4310100+ct.4310200+ct.4310300+ct.4310400+ct.4310500+ct.4310700+ct.4370100+ct.4370200+ct.4370300+ ct.4420801+ct.4440000+ct.4460000+ct.4480100)	331	5303976	5552933
Salariile angajatilor (ct.4210000+ct.4230000+ct.4260000 +ct.4270100+ct.4270300 +ct.4280101)	332	7713631	7885034
Alte drepturi cuvenite altor categorii de persoane (ct.4260000+ct.4270200+ct.4270300+ct.4290000+ct.4380000)	333	6041931	6543752
Total (rd.331+332+333+334)	335	19059538	19981719
Provizioane necurente (ct.1510201+ ct.1510202+ct.1510203 +ct.1510204+ct.1510208), din care:	342.1	4217253	4149240
Provizioane necurente,	342.3	4217253	4149240


constituite conform OUG
71/2009 : OG 17/2012
reprezentând drepturi
salariale câştigate în
instanta (ct.1510203)

Nota

Sectoarele si subsectoarele definite conform Sistemului European de Conturi (SEC' 95)	utilizator Anexa 40	Cod SEC'95
Societati nefinanciare		S.11
Societati financiare		S.12
Banca centrala		S.121
Societati care accepta depozite, exclusiv banca centrala		S.122
Fonduri de piata monetara		S.123
Fonduri de investitii, altele decat fondurile de piata monetara		S.124
Alti intermediari financiari, exclusiv societati de asigurare si fonduri de pensii		S.125
Auxiliari financiari		S.126
Societati de asigurare (SA)		S.128
Fonduri de pensii (FP)		S.129
Administratii publice		S.13
Administratia centrala(exclusiv fondurile de securitate sociala)		S.1311
Administratia locale(exclusiv fondurile de securitate sociala)		S.1313
Fonduri de securitate sociala		S.1314
Gospodariile populatiei		S.14
Restul lumii		S.2
State membre si institutii si organisme ale Uniunii Europene		S.21
Statele membre ale Uniunii Europene		S.211
Institutii si organisme ale Uniunii Europene		S.212
State nonmembre si organizatii internationale nerezidente ale Uniunii Europene		S.22

Conducatorul institutiei

MARIUS OPRESCU



Conducatorul compartimentului
financiar-contabil
CONSTANTA DUMITRU