

CONTUL DE EXECUTIE AL INSTITUTIILOR PUBLICE - CHELTUIELI

la data de 31.12.2016

Cod 21 Capitol 5008

Subcapitol


-lei-

DENUMIREA INDICATORILOR*)	Cod indicator	Credite de angajament	Credite bugetare		Angajamente bugetare	Angajamente legale	Plati efectuate	Angajamente legale de platit	Cheltuieli efective
			anuale aprobate la finele perioadei de raportare	trimestriale cumulate					
A	B	1	2	3	4	5	6	7=5-6	8
TOTAL CHELTUIELI(SECTIUNEA DE FUNCTIONARE+SECTIUNEA DE DEZVOLTARE)		313,000	45,000	313,000	313,000	294,203	294,203		296,989
SECTIUNEA DE DEZVOLTARE (cod 51+55+56+58+70+81+85)	D	313,000	45,000	313,000	313,000	294,203	294,203		296,989
Titlul VIII PROIECTE CU FINANTARE DIN FONDURI EXTERNE NERAMBURSABILE (FEN) POSTADERARE (cod 56.01 la 56.05+56.07+56.08+56.11+56.15 la 56.18+56.25+56.27+56.28+56.40)	56	313,000	45,000	313,000	313,000	294,203	294,203		296,989
Mecanismul financiar norvegian (cod 56.18.01 la 56.18.03)	5618	313,000	45,000	313,000	313,000	294,203	294,203		296,989
Finantarea nationala*)	561801	48,000	7,000	48,000	48,000	44,131	44,131		47,186
Finantarea externa nerambursabila*)	561802	265,000	38,000	265,000	265,000	250,072	250,072		249,803
A. CHELTUIELILE CURENTE (10+20+30+40+50+51+55+56+58+57+59)	01	313,000	45,000	313,000	313,000	294,203	294,203		296,989

*) Se inscriu denumirea si simbolul capitolului din bugetul aprobat detaliate pe titluri , articole, alineate, pe structura clasificatiei economice (bugetele locale, bugetul creditelor externe, bugetul creditelor interne, bugetul fondurilor externe nerambursabile - sursa D, institutii finantate integral sau partial din venituri proprii/activitati finantate integral din veniturii proprii
NOTA: Sumele inscrise in col. 6 "Plati efectuate" cu semnul minus la Titlul 85, art. 85.01 "Plati efectuate din precedenti si recuperate in anul curent", se inscriu si pe col. 4 "Angajamente bugetare" si col. 5 "Angajamente legale" la acelasi cod tot cu semnul minus , astfel incat in col. 7 "Angajamente legale de platit" sa nu fie raportate sume.

Conducatorul institutiei

MARIUS OPRESCU



**Conducatorul compartimentului
financiar-contabil
CONSTANTA DUMITRU**

A handwritten signature in black ink, appearing to read "Dumitru".

A handwritten signature or mark in black ink, consisting of a stylized, cursive shape.

Bugetul inst. publ. finant. din venit. prop.

Anexa 7

CONTUL DE EXECUTIE AL INSTITUTIILOR PUBLICE - CHELTUIELI

la data de 31.12.2016

Cod 21 Capitol 5010

Subcapitol

-lei-

DENUMIREA INDICATORILOR*)	Cod indicator	Credite de angajament	Credite bugetare		Angajamente bugetare	Angajamente legale	Plati efectuate	Angajamente legale de platit	Cheltuieli efective
			anuale aprobate la finele perioadei de raportare	trimestriale cumulate					
A	B	1	2	3	4	5	6	7=5-6	8
TOTAL CHELTUIELI(SECTIUNEA DE FUNCTIONARE+SECTIUNEA DE DEZVOLTARE)		4,712,000	161,809,000	182,929,480	182,929,480	167,843,809	165,859,545	1,984,264	164,329,834
SECTIUNEA DE FUNCTIONARE (cod 01+79+85)	F		153,775,000	172,475,480	172,475,480	162,751,377	160,767,113	1,984,264	161,050,993
CHELTUIELI CURENTE (10+20+30+40+50+51SF+55SF+57+59)	01F		153,775,000	172,475,480	172,475,480	162,751,377	160,767,113	1,984,264	161,050,993
TITLUL I CHELTUIELI DE PERSONAL (cod 10.01 la10.03)	10		96,171,000	113,543,000	113,543,000	108,379,882	108,379,882		111,780,079
Cheltuieli salariale in bani (cod 10.01.01 la 10.01.16+10.01.30)	1001		74,082,000	88,186,500	88,186,500	85,062,528	85,062,528		88,144,085
Salarii de baza	100101		54,043,000	63,739,200	63,739,200	61,895,517	61,895,517		63,471,928
Sporuri pentru conditii de munca	100105		8,580,000	10,280,000	10,280,000	10,186,558	10,186,558		10,833,010
e sporuri	100106		6,080,000	7,480,000	7,480,000	6,754,036	6,754,036		7,196,279
Fond pentru posturi ocupate prin cumul	100110		1,090,000	1,090,000	1,090,000	757,902	757,902		709,743
Fond aferent platii cu ora	100111		4,182,000	5,412,300	5,412,300	5,315,921	5,315,921		5,749,436
Indemnizatii platite unor persoane din afara unitatii	100112		88,000	167,000	167,000	140,777	140,777		171,872
Indemnizatii de delegare	100113		7,000	4,000	4,000	782	782		782
Alte drepturi salariale in bani	100130		12,000	14,000	14,000	11,035	11,035		11,035
Cheltuieli salariale in natura (cod 10.02.01 la 10.02.06+10.02.30)	1002		4,308,000	4,508,000	4,508,000	3,598,342	3,598,342		3,661,536
Tichete de masa	100201		4,308,000	4,508,000	4,508,000	3,598,342	3,598,342		3,661,536
Contributii (cod 10.03.01 la 10.03.06)	1003		17,781,000	20,848,500	20,848,500	19,719,012	19,719,012		19,974,458
Contributii de asigurari sociale de stat	100301		11,971,000	14,199,100	14,199,100	13,616,890	13,616,890		14,002,315
Contributii de asigurari de somaj	100302		386,000	469,200	469,200	421,276	421,276		434,070


A	B	1	2	3	4	5	6	7=5-6	8
Contributii de asigurari sociale de sanatate	100303		3,843,000	4,552,700	4,552,700	4,424,396	4,424,396		4,551,838
Contributii de asigurari pentru accidente de munca si boli profesionale	100304		237,000	318,000	318,000	238,191	238,191		242,324
Contributii pentru concedii si indemnizatii	100306		1,344,000	1,309,500	1,309,500	1,018,259	1,018,259		743,911
TITLUL II BUNURI SI SERVICII (cod 20.01 la 20.06+20.09 la 16+20.18 la 20.25+20.27+20.30)	20		57,004,000	58,332,480	58,332,480	54,085,322	52,101,058	1,984,264	49,003,693
Bunuri si servicii (cod 20.01.01 la 20.01.09+20.01.30)	2001		17,575,000	16,012,880	16,012,880	13,844,023	13,318,714	525,309	12,341,575
Furnituri de birou	200101		621,000	618,000	618,000	474,347	426,247	48,100	383,099
Materiale pentru curatenie	200102		527,000	518,000	518,000	372,505	340,815	31,690	338,955
Incalzit, iluminat si forta motrica	200103		4,695,000	3,794,400	3,794,400	3,177,570	3,177,570		2,874,323
Apa, canal si salubritate	200104		1,663,000	1,652,000	1,652,000	1,334,780	1,334,780		1,253,051
Carburanti si lubrifianti	200105		323,000	319,000	319,000	190,188	190,188		199,489
Piese de schimb	200106		1,306,000	808,000	808,000	456,136	428,088	28,048	421,844
Transport	200107		1,200,000	700,000	700,000	700,000	640,499	59,501	591,809
Posta, telecomunicatii, radio, tv, internet	200108		522,000	661,000	661,000	596,894	596,894		585,123
Materiale si prestari de servicii cu caracter functional	200109		586,000	649,000	649,000	475,661	459,594	16,067	391,923
Alte bunuri si servicii pentru intretinere si functionare	200130		6,132,000	6,293,480	6,293,480	6,065,942	5,724,039	341,903	5,301,959
Reparatii curente	2002		1,290,000	1,902,500	1,902,500	1,276,530	1,218,020	58,510	1,075,058
Hrana (cod 20.03.01+20.03.02)	2003		2,530,000	2,060,000	2,060,000	2,045,813	1,868,860	176,953	1,934,903
Hrana pentru oameni	200301		2,530,000	2,060,000	2,060,000	2,045,813	1,868,860	176,953	1,934,903
Medicamente si materiale sanitare (cod 20.04.01 la 20.04.04)	2004		31,055,000	33,198,500	33,198,500	33,095,608	31,933,121	1,162,487	30,581,167
Medicamente	200401		17,290,000	22,659,500	22,659,500	22,565,768	21,720,720	845,048	20,169,226
Materiale sanitare	200402		6,520,000	3,789,000	3,789,000	3,781,674	3,718,098	63,576	3,782,314
Reactivi	200403		4,800,000	5,300,000	5,300,000	5,300,000	5,227,362	72,638	5,432,712
Dezinfectanti	200404		2,445,000	1,450,000	1,450,000	1,448,166	1,266,941	181,225	1,196,915
Bunuri de natura obiectelor de inventar (cod 20.05.01+20.05.03+20.05.30)	2005		2,039,000	2,292,600	2,292,600	1,575,331	1,539,527	35,804	530,097
Uniforme si echipament	200501		556,000	571,000	571,000	98,050	98,050		67,320
Lenjerie si accesorii de pat	200503		320,000	330,000	330,000	284,634	284,634		166,138
Alte obiecte de inventar	200530		1,163,000	1,391,600	1,391,600	1,192,647	1,156,843	35,804	296,639
Deplasari, detasari, transferari (cod 20.06.01+20.06.02)	2006		86,000	71,500	71,500	24,643	24,643		24,680
Deplasari interne, detasari, transferari	200601		86,000	71,500	71,500	24,643	24,643		24,680
Materiale de laborator	2009		120,000	120,000	120,000	118,564	97,059	21,505	122,049

A	B	1	2	3	4	5	6	7=5-6	8
Carti, publicatii si materiale documentare	2011		176,000	179,000	179,000	74,654	74,654		76,051
Pregatire profesionala	2013		228,000	193,500	193,500	138,952	138,952		132,392
Protectia muncii	2014		138,000	142,000	142,000	101,470	97,774	3,696	69,347
Cheltuieli judiciare si extrajudiciare derivate din actiuni in reprezentarea intereselor statului, potrivit dispozitiilor legale	2025		6,000	6,000	6,000				
e cheltuieli (cod 20.30.01 la 20.30.04+20.30.06+20.30.07+20.30.09+20.30.30)	2030		1,761,000	2,154,000	2,154,000	1,789,734	1,789,734		2,116,374
Reclama si publicitate	203001		4,000	4,000	4,000				394
Prime de asigurare non-viata	203003		8,000	8,000	8,000	7,032	7,032		7,508
Alte cheltuieli cu bunuri si servicii	203030		1,749,000	2,142,000	2,142,000	1,782,702	1,782,702		2,108,472
TITLUL XI ALTE CHELTUIELI (cod 59.01+59.02+59.08+59.11+59.12+59.15+59.17+59.20+59.22+59.25+59.30+59.35)	59		600,000	600,000	600,000	286,173	286,173		267,221
Burse	5901		600,000	600,000	600,000	286,173	286,173		267,221
SECTIUNEA DE DEZVOLTARE (cod 51+55+56+58+70+81+85)	D	4,712,000	8,034,000	10,454,000	10,454,000	5,092,432	5,092,432		3,278,841
CHELTUIELI DE CAPITAL ((cod 71+72+75)	70	4,712,000	8,034,000	10,454,000	10,454,000	5,092,432	5,092,432		3,278,841
TITLUL XIII ACTIVE NEFINANCIARE (cod 71.01 + 71.03)	71	4,712,000	8,034,000	10,454,000	10,454,000	5,092,432	5,092,432		3,278,841
Active fixe (cod 71.01.01 la 71.01.03+71.01.30)	7101	4,712,000	8,034,000	10,454,000	10,454,000	5,092,432	5,092,432		3,278,841
Constructii	710101	4,712,000	3,718,000	4,712,000	4,712,000	977,880	977,880		348,443
Masini, echipamente si mijloace de transport	710102		4,203,000	5,540,000	5,540,000	3,947,933	3,947,933		2,768,621
* Mobilier, aparatura birotica si alte active corporale	710103								74,156
Alte active fixe	710130		113,000	202,000	202,000	166,619	166,619		87,621
A. CHELTUIELILE CURENTE (10+20+30+40+50+51+55+56+58+57+59)	01		153,775,000	172,475,480	172,475,480	162,751,377	160,767,113	1,984,264	161,050,993

*) Se inscriu denumirea si simbolul capitolelor din bugetul aprobat detaliate pe titluri , articole, alineate, pe structura clasificatiei economice (bugetele locale, bugetul creditelor externe, bugetul creditelor interne, bugetul fondurilor externe nerambursabile - sursa D, institutii finantate integral sau partial din venituri proprii/activitati finantate integral din veniturii proprii
NOTA: Sumele inscrise in col. 6 "Plati efectuate" cu semnul minus la Titlul 85, art. 85.01 "Plati efectuate din precedenti si recuperate in anul curent", se inscriu si pe col. 4"Angajamente bugetare" si col. 5 "Angajamente legale" la acelasi cod tot cu semnul minus , astfel incat in col. 7 "Angajamente legale de platit" sa nu fie raportate sume.

Conducatorul institutiei

MARIUS OPRESCU



**Conducatorul compartimentului
financiar-contabil
CONSTANTA DUMITRU**

A handwritten signature in black ink, appearing to read "Dumitru".

A handwritten signature in black ink, appearing to be a stylized name.

CONTUL DE EXECUTIE AL INSTITUTIILOR PUBLICE - CHELTUIELI

la data de 31.12.2016

Cod 21 Capitol 5007

Subcapitol

-lei-


DENUMIREA INDICATORILOR*)	Cod indicator	Credite de angajament	Credite bugetare		Angajamente bugetare	Angajamente legale	Plati efectuate	Angajamente legale de platit	Cheltuieli efective
			anuale aprobate la finele perioadei de raportare	trimestriale cumulate					
A	B	1	2	3	4	5	6	7=5-6	8
TOTAL CHELTUIELI(SECTIUNEA DE FUNCTIONARE+SECTIUNEA DE DEZVOLTARE)				28,612,000	28,612,000	28,253,520	28,253,520		
SECTIUNEA DE FUNCTIONARE (cod 01+79+85)	F			28,612,000	28,612,000	28,253,520	28,253,520		
OPERATIUNI FINANCIARE (cod 80+81)	79F			28,612,000	28,612,000	28,253,520	28,253,520		
TITLUL XVII RAMBURSARI DE CREDITE (cod 81.01+81.02)	81F			28,612,000	28,612,000	28,253,520	28,253,520		
Rambursari de credite interne (cod 81.02.01+81.02.02+81.02.05)	8102			28,612,000	28,612,000	28,253,520	28,253,520		
Rambursari de credite aferente datoriei publice interne locale	810205			28,612,000	28,612,000	28,253,520	28,253,520		
TITLUL XVI RAMBURSARI DE CREDETE	81			28,612,000	28,612,000	28,253,520	28,253,520		
OPERATIUNI FINANCIARE (cod 81)	79			28,612,000	28,612,000	28,253,520	28,253,520		

Se inscriu denumirea si simbolul capitolului din bugetul aprobat detaliate pe titluri , articole, alineate, pe structura clasificatiei economice (bugetele locale, bugetul creditelor externe, bugetul creditelor interne, bugetul fondurilor externe nerambursabile - sursa D, institutii finantate integral sau partial din venituri proprii/activitati finantate integral din venituri proprii

NOTA: Sumele inscrise in col. 6 "Plati efectuate" cu semnul minus la Titlul 85, art. 85.01 "Plati efectuate din precedenti si recuperate in anul curent", se inscriu si pe col. 4 "Angajamente bugetare" si col. 5 "Angajamente legale" la acelasi cod tot cu semnul minus , astfel incat in col. 7 "Angajamente legale de platit" sa nu fie raportate sume.

Conducatorul institutiei

MARIUS OPRESCU



Conducatorul compartimentului

financiar-contabil
CONSTANTA DUMITRU

CONTUL DE EXECUTIE AL INSTITUTIILOR PUBLICE - CHELTUIELI

la data de 31.12.2016

Cod 21 Capitol 5002

Subcapitol

-lei-

DENUMIREA INDICATORILOR*)	Cod indicator	Credite de angajament	Credite bugetare		Angajamente bugetare	Angajamente legale	Plati efectuate	Angajamente legale de platit	Cheltuieli efective
			anuale aprobate la finele perioadei de raportare	trimestriale cumulate					
A	B	1	2	3	4	5	6	7=5-6	8
TOTAL CHELTUIELI(SECTIUNEA DE FUNCTIONARE+SECTIUNEA DE DEZVOLTARE)		26,749,000	215,812,000	263,181,480	263,181,480	229,340,084	229,340,084		318,469,301
SECTIUNEA DE FUNCTIONARE (cod 01+79+85)	F		187,513,000	216,891,480	216,891,480	203,041,189	203,041,189		201,713,349
CHELTUIELI CURENTE (10+20+30+40+50+51SF+55SF+57+59)	01F		185,711,000	215,089,480	215,089,480	201,239,605	201,239,605		201,713,349
TITLUL I CHELTUIELI DE PERSONAL (cod 10.01 la10.03)	10		54,582,000	55,302,000	55,302,000	54,532,516	54,532,516		55,900,009
Cheltuieli salariale in bani (cod 10.01.01 la 10.01.16+10.01.30)	1001		44,500,000	45,022,000	45,022,000	44,422,112	44,422,112		45,680,654
Salarii de baza	100101		42,357,000	43,142,000	43,142,000	42,732,982	42,732,982		43,437,645
Sporuri pentru conditii de munca	100105		312,000	238,000	238,000	223,736	223,736		437,410
te sporuri	100106		792,000	751,000	751,000	680,791	680,791		737,294
Fond aferent platii cu ora	100111		146,000	126,000	126,000	119,865	119,865		115,735
Indemnizatii platite unor persoane din afara unitatii	100112		681,000	526,000	526,000	493,228	493,228		494,927
Indemnizatii de delegare	100113		16,000	18,000	18,000	6,899	6,899		6,899
Alte drepturi salariale in bani	100130		196,000	221,000	221,000	164,611	164,611		450,744
Cheltuieli salariale in natura (cod 10.02.01 la 10.02.06+10.02.30)	1002		79,000	77,000	77,000	76,445	76,445		76,445
Transportul la si de la locul de munca	100205		79,000	77,000	77,000	76,445	76,445		76,445
Contributii (cod 10.03.01 la 10.03.06)	1003		10,003,000	10,203,000	10,203,000	10,033,959	10,033,959		10,142,910
Contributii de asigurari sociale de stat	100301		7,012,000	7,137,300	7,137,300	7,055,624	7,055,624		7,151,763
Contributii de asigurari de somaj	100302		224,000	230,300	230,300	219,849	219,849		222,961
Contributii de asigurari sociale de sanatate	100303		2,303,000	2,351,700	2,351,700	2,307,907	2,307,907		2,338,743

A	B	1	2	3	4	5	6	7=5-6	8
Contributii de asigurari pentru accidente de munca si boli profesionale	100304		79,000	83,100	83,100	70,711	70,711		71,671
Contributii pentru concedii si indemnizatii	100306		385,000	400,600	400,600	379,868	379,868		357,772
TITLUL II BUNURI SI SERVICII (cod 20.01 la 20.06+20.09 la 20.16+20.18 la 20.25+20.27+20.30)	20		35,927,000	46,728,000	46,728,000	36,516,612	36,516,612		34,844,481
nuri si servicii (cod 20.01.01 la 20.01.09+20.01.30)	2001		8,560,000	12,790,000	12,790,000	7,602,181	7,602,181		7,688,955
Furnituri de birou	200101		197,500	303,000	303,000	175,247	175,247		231,118
Materiale pentru curatenie	200102		510,000	558,500	558,500	352,906	352,906		506,741
Incalzit, iluminat si forta motrica	200103		3,049,000	3,385,500	3,385,500	2,345,937	2,345,937		2,110,377
Apa, canal si salubritate	200104		562,000	589,000	589,000	410,109	410,109		407,437
Carburanti si lubrifianti	200105		630,000	643,500	643,500	462,405	462,405		438,500
Piese de schimb	200106		140,000	238,500	238,500	137,243	137,243		163,390
Transport	200107		32,000	28,000	28,000	24,273	24,273		24,273
Posta, telecomunicatii, radio, tv, internet	200108		501,500	517,700	517,700	423,471	423,471		425,713
Materiale si prestari de servicii cu caracter functional	200109		1,019,000	1,229,500	1,229,500	1,024,422	1,024,422		804,142
Alte bunuri si servicii pentru intretinere si functionare	200130		1,919,000	5,296,800	5,296,800	2,246,168	2,246,168		2,577,264
Reparatii curente	2002		9,815,000	15,090,000	15,090,000	13,990,169	13,990,169		13,989,505
Hrana (cod 20.03.01+20.03.02)	2003		4,060,000	4,270,000	4,270,000	3,005,518	3,005,518		3,086,231
Hrana pentru oameni	200301		4,060,000	4,270,000	4,270,000	3,005,518	3,005,518		3,086,231
Medicamente si materiale sanitare (cod 20.04.01 la 20.04.04)	2004		292,000	525,000	525,000	317,323	317,323		275,191
Medicamente	200401		85,000	139,000	139,000	97,202	97,202		98,169
ateriale sanitare	200402		207,000	386,000	386,000	220,121	220,121		177,022
Bunuri de natura obiectelor de inventar (cod 20.05.01+20.05.03+20.05.30)	2005		1,757,000	3,158,500	3,158,500	1,900,172	1,900,172		483,277
Uniforme si echipament	200501		290,000	425,000	425,000	221,299	221,299		151,124
Lenjerie si accesorii de pat	200503		250,000	551,000	551,000	318,540	318,540		297
Alte obiecte de inventar	200530		1,217,000	2,182,500	2,182,500	1,360,333	1,360,333		331,856
Deplasari, detasari, transferari (cod 20.06.01+20.06.02)	2006		371,000	345,000	345,000	315,155	315,155		315,155
Deplasari interne, detasari, transferari	200601		321,000	344,000	344,000	314,648	314,648		314,648
Deplasari in strainatate	200602		50,000	1,000	1,000	507	507		507
Carti, publicatii si materiale documentare	2011		271,000	379,500	379,500	209,286	209,286		104,163
Consultanta si expertiza	2012		110,000	40,000	40,000	39,700	39,700		39,700
Pregatire profesionala	2013		126,000	198,000	198,000	125,166	125,166		125,166

A	B	1	2	3	4	5	6	7=5-6	8
Protectia muncii	2014		31,000	129,000	129,000	31,548	31,548		16,470
Comisioane si alte costuri aferente imprumuturilor (cod 20.24.01 la 20.24.02)	2024		35,000	35,000	35,000	25,846	25,846		25,466
Comisioane si alte costuri aferente imprumuturilor interne	202402		35,000	35,000	35,000	25,846	25,846		25,466
Alte cheltuieli (cod 20.30.01 la 30.04+20.30.06+20.30.07+20.30.09+20.30.30)	2030		10,499,000	9,768,000	9,768,000	8,954,548	8,954,548		8,695,202
Reclama si publicitate	203001		60,000	60,000	60,000	52,476	52,476		52,476
Protocol si reprezentare	203002		170,000	195,000	195,000	175,309	175,309		196,378
Prime de asigurare non-viata	203003		53,000	55,000	55,000	50,530	50,530		50,530
Fondul Presedintelui/Fondul conducatorului institutiei publice	203007		4,000	4,000	4,000	1,680	1,680		1,680
Alte cheltuieli cu bunuri si servicii	203030		10,212,000	9,454,000	9,454,000	8,674,553	8,674,553		8,394,138
TITLUL III DOBANZI (cod 30.01 la 30.03)	30		2,400,000	2,400,000	2,400,000	1,814,727	1,814,727		1,816,555
Dobanzi aferente datoriei publice interne (cod 30.01.01+30.01.02)	3001		2,400,000	2,400,000	2,400,000	1,814,727	1,814,727		1,816,555
Dobanzi aferente datoriei publice interne directe	300101		2,400,000	2,400,000	2,400,000	1,814,727	1,814,727		1,816,555
TITLUL V FONDURI DE REZERVA (cod 50.04)	50		1,000,000						
Fond de rezerva bugetara la dispozitia autoritatilor locale	5004		1,000,000						
TITLUL VI TRANSFERURI INTRE UNITATI ALE ADMINISTRATIEI PUBLICE (cod 51.01) (cod 51.01)	51F		11,349,000	15,745,480	15,745,480	13,936,052	13,936,052		13,936,052
Transferuri curente (cod 51.01.01+51.01.03+51.01.05+51.01.14+51.01.15+51.01.24+51.01.26+51.01.31+51.01.39+51.01.46+51.01.49+51.01.60+51.01.61+51.01.64)	5101		11,349,000	15,745,480	15,745,480	13,936,052	13,936,052		13,936,052
Transferuri catre institutii publice	510101		8,449,000	8,494,000	8,494,000	7,344,830	7,344,830		7,344,830
Transferuri din bugetele consiliilor locale si judetene pentru acordarea unor ajutoare	510124			2,500,000	2,500,000	2,500,000	2,500,000		2,500,000
Transferuri din bugetele locale pentru finantarea cheltuielilor curente din domeniul sanatatii	510146		2,000,000	2,852,480	2,852,480	2,672,410	2,672,410		2,672,410
Transferuri din bugetele locale pentru finantarea camerelor agricole	510149		900,000	900,000	900,000	694,071	694,071		694,071
Transferuri de la bugetul judetului catre bugetele locale pentru plata drepturilor de care beneficiaza copiii cu cerinte educationale speciale integrati in invatamant de masa	510164			999,000	999,000	724,741	724,741		724,741
TITLUL VII ALTE TRANSFERURI (cod 55.01+ 55.02)	55F		100,000	35,000	35,000	33,500	33,500		8,500
Transferuri interne (55.01.18+55.01.63+55.01.65)	5501F		100,000	10,000	10,000	8,500	8,500		8,500


A	B	1	2	3	4	5	6	7=5-6	8
Alte transferuri curente interne	550118		100,000	10,000	10,000	8,500	8,500		8,500
B. Transferuri curente in strainatate (catre organizatii internationale) (cod 55.02.01+55.02.04)	5502			25,000	25,000	25,000	25,000		
Contributii si cotizatii la organisme internationale	550201			25,000	25,000	25,000	25,000		
TITLUL IX ASISTENTA SOCIALA (cod 57.02)	57		73,632,000	87,509,000	87,509,000	87,242,909	87,242,909		88,125,733
Ajutoare sociale (cod 57.02.01 la 57.02.04)	5702		73,632,000	87,509,000	87,509,000	87,242,909	87,242,909		88,125,733
Ajutoare sociale in numerar	570201		64,553,000	78,155,000	78,155,000	78,091,926	78,091,926		78,974,750
Ajutoare sociale in natura	570202		9,079,000	9,354,000	9,354,000	9,150,983	9,150,983		9,150,983
TITLUL XI ALTE CHELTUIELI (cod 59.01+59.02+59.08+59.11+59.12+59.15+59.17+59.20+59.22+59.25+59.30+59.35)	59		6,721,000	7,370,000	7,370,000	7,163,289	7,163,289		7,082,019
Sustinerea cultelor	5912		1,200,000	1,200,000	1,200,000	1,200,000	1,200,000		1,200,000
Contributii la salarizarea personalului neclerical	5915		5,121,000	5,770,000	5,770,000	5,763,289	5,763,289		5,682,019
Sume destinate finantarii programelor sportive realizate de structurile sportive de drept privat	5920		200,000	200,000	200,000				
Actiuni cu caracter stiintific si social-cultural	5922		200,000	200,000	200,000	200,000	200,000		200,000
OPERATIUNI FINANCIARE (cod 80+81)	79F		1,802,000	1,802,000	1,802,000	1,801,584	1,801,584		
TITLUL XVII RAMBURSARI DE CREDITE (cod 81.01+81.02)	81F		1,802,000	1,802,000	1,802,000	1,801,584	1,801,584		
Rambursari de credite interne (cod 81.02.01+81.02.02+81.02.05)	8102		1,802,000	1,802,000	1,802,000	1,801,584	1,801,584		
Rambursari de credite aferente datoriei publice interne locale	810205		1,802,000	1,802,000	1,802,000	1,801,584	1,801,584		
SECTIUNEA DE DEZVOLTARE (cod 82+83+84+85+86+87+88+89+90+91+92+93+94+95+96+97+98+99)	D	26,749,000	28,299,000	46,290,000	46,290,000	26,298,895	26,298,895		116,755,952
TITLUL VI TRANSFERURI INTRE UNITATI ALE ADMINISTRATIEI PUBLICE (cod 51.02)	51D		7,753,000	10,002,000	10,002,000	4,790,729	4,790,729		4,790,729
Transferuri de capital (cod 51.02.12+51.02.28+51.02.29+51.02.40 la 51.02.43+51.02.45+51.02.46)	5102		7,753,000	10,002,000	10,002,000	4,790,729	4,790,729		4,790,729
Transferuri din bugetele locale pentru finantarea cheltuielilor de capital din domeniul sanatatii	510228		7,753,000	10,001,000	10,001,000	4,790,090	4,790,090		4,790,090
Alte transferuri de capital catre institutii publice	510229			1,000	1,000	639	639		639
TITLUL VII ALTE TRANSFERURI (cod 55.01)	55D		1,000,000	1,000,000	1,000,000				
A. Transferuri interne (cod 55.01.03+55.01.07+55.01.08 la 55.01.10+55.01.12+55.01.13+55.01.15+55.01.28+55.01.42+55.01.56+55.01.62+55.01.64)	5501D		1,000,000	1,000,000	1,000,000				

A	B	1	2	3	4	5	6	7=5-6	8
Transferuri din bugetul local catre asociatiile de dezvoltare intercomunitara	550142		1,000,000	1,000,000	1,000,000				
Titlul VIII PROIECTE CU FINANTARE DIN FONDURI EXTERNE NERAMBURSABILE (FEN) POSTADERARE (cod 56.01 la 56.05+56.07+56.08+56.11+56.15 la 56.18+56.25+56.27+56.28+56.40)	56	8,928,000	8,928,000	8,928,000	8,928,000	6,534,161	6,534,161		104,044,255
Programe din Fondul European de Dezvoltare Regionala (FEDR) (cod 56.01.01 la 56.01.03)	5601	8,928,000	8,928,000	8,928,000	8,928,000	6,534,161	6,534,161		104,032,045
Finantarea nationala*)	560101								103,768,684
Cheltuieli neeligibile*)	560103	8,928,000	8,928,000	8,928,000	8,928,000	6,534,161	6,534,161		263,361
Programe din Fondul Social European (FSE) (cod 56.02.01 la 56.02.03)	5602								12,210
Finantarea nationala*)	560201								2,320
Finantarea externa nerambursabila*)	560202								9,890
CHELTUIELI DE CAPITAL ((cod 71+72+75)	70	17,821,000	4,692,000	20,434,000	20,434,000	9,411,453	9,411,453		7,920,968
TITLUL XIII ACTIVE NEFINANCIARE (cod 71.01 + 71.03)	71	17,821,000	4,692,000	20,434,000	20,434,000	9,411,453	9,411,453		7,920,968
Active fixe (cod 71.01.01 la 71.01.03+71.01.30)	7101	17,821,000	4,692,000	20,434,000	20,434,000	9,411,453	9,411,453		7,920,968
Constructii	710101	17,821,000	2,989,000	17,821,000	17,821,000	8,382,386	8,382,386		6,879,607
Masini, echipamente si mijloace de transport	710102		50,000	538,000	538,000	404,201	404,201		301,834
Mobilier, aparatura birotica si alte active corporale	710103		345,000	194,000	194,000	150,350	150,350		50,511
Alte active fixe	710130		1,308,000	1,881,000	1,881,000	474,516	474,516		689,016
OPERATIUNI FINANCIARE (cod 81)	79		5,926,000	5,926,000	5,926,000	5,562,552	5,562,552		
TITLUL XVII RAMBURSARI DE CREDITE (cod 81.04)	81		5,926,000	5,926,000	5,926,000	5,562,552	5,562,552		
Rambursarea imprumuturilor contractate pentru finantarea proiectelor cu finantare UE	8104		5,926,000	5,926,000	5,926,000	5,562,552	5,562,552		
TITLUL VI TRANSFERURI INTRE UNITATI ALE ADMINISTRATIEI PUBLICE (cod 51.01+51.02)	51		19,102,000	25,747,480	25,747,480	18,726,781	18,726,781		18,726,781
TITLUL VII ALTE TRANSFERURI (cod 55.01+55.02)	55		1,100,000	1,035,000	1,035,000	33,500	33,500		8,500
TITLUL XVI RAMBURSARI DE CREDITE	81		7,728,000	7,728,000	7,728,000	7,364,136	7,364,136		
OPERATIUNI FINANCIARE (cod 81)	79		7,728,000	7,728,000	7,728,000	7,364,136	7,364,136		
A. CHELTUIELILE CURENTE (10+20+30+40+50+51+55+56+58+57+59)	01	8,928,000	203,392,000	235,019,480	235,019,480	212,564,495	212,564,495		310,548,333

*) Se inscriu denumirea si simbolul capitolelor din bugetul aprobat detaliate pe titluri , articole, alineate, pe structura clasificatiei economice (bugetele locale, bugetul creditelor externe, bugetul creditelor interne, bugetul fondurilor externe nerambursabile - sursa D, institutii finantate integral sau partial din venituri proprii/activitati finantate integral din veniturii proprii
NOTA: Sumele inscrise in col. 6 "Plati efectuate" cu semnul minus la Titlul 85, art. 85.01 "Plati efectuate din precedenti si recuperate in anul curent", se inscriu si pe col. 4 "Angajamente bugetare" si col. 5 "Angajamente legale" la acelasi cod tot cu semnul minus , astfel incat in col. 7 "Angajamente legale de platit" sa nu fie raportate sume.

Conducatorul institutiei

MARIUS OPRESCU



**Conducatorul compartimentului
financiar-contabil**

CONSTANTA DUMITRU

A handwritten signature in black ink, appearing to read 'Constanta Dumitru'.

A small, handwritten mark or signature in black ink located at the bottom right corner of the page.

CONTUL DE EXECUTIE

A BUGETULUI INSTITUTIILOR PUBLICE SI ACTIVITATILOR FINANTATE INTEGRAL SAU PARTIAL DIN VENITURI PROPRII (DE SUBORDONARE LOCALA) -VENITUR

la data de 31.12.2016

Cod 20

-lei-


Denumirea indicatorilor	Cod indicator	Prevederi bugetare		Drepturi constatate			Incasari realizate	Stingeri pe alte cai decat incasari	Drepturi constatate de incasat
		anuale aprobate la finele perioadei de raportare	trimestriale cumulate	Total, din care:	din anii precedenti	din anul curent			
A	B	1	2	3=4+5	4	5	6	7	8=3-6-7
TOTAL VENITURI (cod 00.02+00.15+00.16+00.17+45.10+48.10)	000110	161,809,000	182,929,480	175,641,041	17,635,853	158,005,188	168,021,919		7,619,122
I. VENITURI CURENTE (cod 00.03+00.12)	0002	142,707,000	160,681,000	160,139,001	17,635,853	142,503,148	152,519,879		7,619,122
C. VENITURI NEFISCALE (cod 00.13+00.14)	2900	142,707,000	160,681,000	160,139,001	17,635,853	142,503,148	152,519,879		7,619,122
C1. VENITURI DIN PROPRIETATE (cod 30.10+31.10)	3000	35,000	35,000	44,722		44,722	20,493		24,229
Venituri din proprietate (cod 30.10.05+30.10.08+30.10.09+30.10.50)	3010	35,000	35,000	44,722		44,722	20,493		24,229
Venituri din concesiuni si inchirieri (cod 30.10.05.30)	301005	35,000	35,000	44,722		44,722	20,493		24,229
Alte venituri din concesiuni si inchirieri de catre institutiile publice	30100530	35,000	35,000	44,722		44,722	20,493		24,229
C2. VANZARI DE BUNURI SI SERVICII (cod 33.10+34.10+35.10+36.10+37.10)	3300	142,672,000	160,646,000	160,094,279	17,635,853	142,458,426	152,499,386		7,594,893
Venituri din prestari de servicii si alte activitati (cod 33.10.05+33.10.08+33.10.09+33.10.13+ 33.10.14+ 33.10.16+33.10.17+33.10.19 la 33.10.21+33.10.30 la 33.10.32+33.10.50)	3310	142,642,000	160,597,000	159,923,339	17,635,853	142,287,486	152,328,446		7,594,893
Venituri din prestari de servicii	331008	5,267,000	5,772,000	5,060,661	253,799	4,806,862	4,708,382		352,279
Venituri din valorificarea produselor obtinute din activitatea proprie sau anexa	331016	65,000	65,000	37,512		37,512	10,345		27,167
Venituri din serbari si spectacole scolare, manifestari culturale, artistice si sportive	331019	100,000	100,000	83,000		83,000	83,000		
Venituri din contractele incheiate cu casele de asigurari sociale de sanatate	331021	116,065,000	128,255,000	129,100,028	17,382,054	111,717,974	121,884,581		7,215,447
Venituri din contractele incheiate cu directiile de sanatate publica din sume alocate de la bugetul de stat	331030	14,000,000	19,000,000	20,451,025		20,451,025	20,451,025		
Venituri din contractele incheiate cu directiile de sanatate	331031	5,000,000	5,060,000	2,895,370		2,895,370	2,895,370		

A	B	1	2	3=4+5	4	5	6	7	8=3-6-7
publica din sume alocate din veniturile proprii ale Ministerului Sanatatii									
Venituri din contractele incheiate cu institutiile de medicina legala	331032	2,000,000	2,200,000	2,144,641		2,144,641	2,144,641		
Alte venituri din prestari de servicii si alte activitati	331050	145,000	145,000	151,102		151,102	151,102		
Diverse venituri (cod 36.10.04+36.10.32+36.10.50)	3610	30,000	30,000	152,418		152,418	152,418		
Sume provenite din finantarea bugetara a anilor precedenti	361032			127,386		127,386	127,386		
Sume provenite din finantarea bugetara a anilor precedenti, aferente sectiunii de functionare	36103203			127,386		127,386	127,386		
Alte venituri	361050	30,000	30,000	25,032		25,032	25,032		
Transferuri voluntare, altele decat subventiile (cod 37.10.01+37.10.03+37.10.04+37.10.50)	3710		19,000	18,522		18,522	18,522		
Donatii si sponsorizari	371001		19,000	18,522		18,522	18,522		
Varsaminte din sectiunea de functionare pentru finantarea sectiunii de dezvoltare a bugetului local (cu semnul minus)	371003	-281,000	-452,000	-301,703		-301,703	-301,703		
Varsaminte din sectiunea de functionare	371004	281,000	452,000	301,703		301,703	301,703		
IV. SUBVENTII (cod 00.18)	4100	19,102,000	22,248,480	15,502,040		15,502,040	15,502,040		
SUBVENTII DE LA ALTE NIVELE ALE ADMINISTRATIEI PUBLICE (cod 42.10+43.10)	0018	7,753,000	10,002,000	4,790,729		4,790,729	4,790,729		
Subventii de la alte administratii (cod 43.10.09+43.10.10+43.10.14 la 43.10.17+43.10.19 + 43.10.25 la 43.10.27+43.10.31+43.10.32)	4310	19,102,000	22,248,480	15,502,040		15,502,040	15,502,040		
Subventii pentru institutii publice	431009	8,449,000	8,494,000	7,344,830		7,344,830	7,344,830		
Subventii din bugetele locale pentru finantarea cheltuielilor curente din domeniul sanatatii	431010	2,000,000	2,734,000	2,553,934		2,553,934	2,553,934		
Subventii din bugetele locale pentru finantarea cheltuielilor de capital in domeniul sanatatii	431014	7,753,000	10,001,000	4,790,090		4,790,090	4,790,090		
Subventii din bugetul local pentru finantarea camerelor agricole	431015	900,000	900,000	694,071		694,071	694,071		
Subventii pentru institutii publice destinate sectiunii de dezvoltare	431019		1,000	639		639	639		
Sume alocate de la bugetul local conform OG nr. 14/2016	431035		118,480	118,476		118,476	118,476		
Sume alocate de la bugetul local - SF conform OG nr. 14/2016	43103501		118,480	118,476		118,476	118,476		
VENITURILE SECTIUNII DE FUNCTIONARE (cod 00.02+00.16+00.17) - TOTAL	000110	153,775,000	172,475,480	170,548,609	17,635,853	152,912,756	162,929,487		7,619,122
I. VENITURI CURENTE (cod 00.03+00.12)	0002	142,426,000	160,229,000	159,837,298	17,635,853	142,201,445	152,218,176		7,619,122
C. VENITURI NEFISCALE (cod 00.13+00.14)	2900	142,426,000	160,229,000	159,837,298	17,635,853	142,201,445	152,218,176		7,619,122

A	B	1	2	3=4+5	4	5	6	7	8=3-6-7
C1. VENITURI DIN PROPRIETATE (cod 30.10 +31.10)	3000	35,000	35,000	44,722		44,722	20,493		24,229
Venituri din proprietate (cod 30.10.05+30.10.08+30.10.09+30.10.50)	3010	35,000	35,000	44,722		44,722	20,493		24,229
Venituri din concesiuni si inchirieri (cod 30.10.05.30)	301005	35,000	35,000	44,722		44,722	20,493		24,229
Alte venituri din concesiuni si inchirieri de catre institutiile publice	30100530	35,000	35,000	44,722		44,722	20,493		24,229
2. VANZARI DE BUNURI SI SERVICII (cod 33.10+34.10+35.10+36.10+37.10)	3300	142,391,000	160,194,000	159,792,576	17,635,853	142,156,723	152,197,683		7,594,893
Venituri din prestari de servicii si alte activitati (cod 33.10.05+33.10.08+33.10.09+33.10.13+ 33.10.14 +33.10.16+33.10.17 +33.10.19 la 33.10.21+33.10.30 la 33.10.32+33.10.50)	3310	142,642,000	160,597,000	159,923,339	17,635,853	142,287,486	152,328,446		7,594,893
Venituri din prestari de servicii	331008	5,267,000	5,772,000	5,060,661	253,799	4,806,862	4,708,382		352,279
Venituri din valorificarea produselor obtinute din activitatea proprie sau anexa	331016	65,000	65,000	37,512		37,512	10,345		27,167
Venituri din serbari si spectacole scolare, manifestari culturale, artistice si sportive	331019	100,000	100,000	83,000		83,000	83,000		
Venituri din contractele incheiate cu casele de asigurari sociale de sanatate	331021	116,065,000	128,255,000	129,100,028	17,382,054	111,717,974	121,884,581		7,215,447
Venituri din contractele incheiate cu directiile de sanatate publica din sume alocate de la bugetul de stat	331030	14,000,000	19,000,000	20,451,025		20,451,025	20,451,025		
Venituri din contractele incheiate cu directiile de sanatate publica din sume alocate din veniturile proprii ale Ministerului Sanatatii	331031	5,000,000	5,060,000	2,895,370		2,895,370	2,895,370		
Venituri din contractele incheiate cu institutiile de medicina legala	331032	2,000,000	2,200,000	2,144,641		2,144,641	2,144,641		
Alte venituri din prestari de servicii si alte activitati	331050	145,000	145,000	151,102		151,102	151,102		
Diverse venituri (cod 36.10.04+36.10.32+36.10.50)	3610	30,000	30,000	152,418		152,418	152,418		
Sume provenite din finantarea bugetara a anilor precedenti	361032			127,386		127,386	127,386		
Sume provenite din finantarea bugetara a anilor precedenti, aferente sectiunii de functionare	36103203			127,386		127,386	127,386		
Alte venituri	361050	30,000	30,000	25,032		25,032	25,032		
Transferuri voluntare, altele decât subventiile (cod 37.10.01+37.10.03+37.10.50)	3710	-281,000	-433,000	-283,181		-283,181	-283,181		
Donatii si sponsorizari	371001		19,000	18,522		18,522	18,522		
Varsaminte din sectiunea de functionare pentru finantarea sectiunii de dezvoltare a bugetului local (cu semnul minus)	371003	-281,000	-452,000	-301,703		-301,703	-301,703		
IV. SUBVENTII (cod 00.18)	4100	11,349,000	12,246,480	10,711,311		10,711,311	10,711,311		

A	B	1	2	3=4+5	4	5	6	7	8=3-6-7
SUBVENTII DE LA ALTE NIVELE ALE ADMINISTRATIEI PUBLICE (cod 42.10+43.10)	0018	11,349,000	12,246,480	10,711,311		10,711,311	10,711,311		
Subventii de la alte administratii (cod 43.10.09+43.10.10+43.10.15)	4310	11,349,000	12,246,480	10,711,311		10,711,311	10,711,311		
Subventii pentru institutii publice	431009	8,449,000	8,494,000	7,344,830		7,344,830	7,344,830		
Subventii din bugetele locale pentru finantarea cheltuielilor curente din domeniul sanatatii	431010	2,000,000	2,734,000	2,553,934		2,553,934	2,553,934		
Subventii din bugetul local pentru finantarea camerelor agricole	431015	900,000	900,000	694,071		694,071	694,071		
Sume alocate de la bugetul local conform OG nr. 14/2016	431035		118,480	118,476		118,476	118,476		
Sume alocate de la bugetul local - SF conform OG nr. 14/2016	43103501		118,480	118,476		118,476	118,476		
VENITURILE SECTIUNII DE DEZVOLTARE (cod 00.02+00.15+00.16+00.17+45.10+48.10) - TOTAL	000110	8,034,000	10,454,000	5,092,432		5,092,432	5,092,432		
I. VENITURI CURENTE (cod 00.12)	0002	281,000	452,000	301,703		301,703	301,703		
C. VENITURI NEFISCALE (cod 00.14)	2900	281,000	452,000	301,703		301,703	301,703		
C2. VANZARI DE BUNURI SI SERVICII (cod 36.10+37.10)	3300	281,000	452,000	301,703		301,703	301,703		
Transferuri voluntare, altele decât subventiile (cod 37.10.04)	3710	281,000	452,000	301,703		301,703	301,703		
Varsaminte din sectiunea de functionare	371004	281,000	452,000	301,703		301,703	301,703		
IV. SUBVENTII (cod 00.18)	4100	7,753,000	10,002,000	4,790,729		4,790,729	4,790,729		
SUBVENTII DE LA ALTE NIVELE ALE ADMINISTRATIEI PUBLICE (cod 42.10+43.10)	0018	7,753,000	10,002,000	4,790,729		4,790,729	4,790,729		
Subventii de la alte administratii (cod 43.10.14+43.10.16+43.10.17+43.10.19 + 43.10.25 la 43.10.27+43.10.31+43.10.32)	4310	7,753,000	10,002,000	4,790,729		4,790,729	4,790,729		
Subventii din bugetele locale pentru finantarea cheltuielilor de capital in domeniul sanatatii	431014	7,753,000	10,001,000	4,790,090		4,790,090	4,790,090		
Subventii pentru institutii publice destinate sectiunii de dezvoltare	431019		1,000	639		639	639		

Conducatorul institutiei



Conducatorul compartimentului
financiar-contabil
CONSTANTA DUMITRU

Const. Dumitru

[Handwritten mark]

CONTUL DE EXECUTIE
A BUGETULUI INSTITUTIILOR PUBLICE SI ACTIVITATILOR FINANTATE INTEGRAL SAU PARTIAL DIN VENITURI PROPRII (DE SUBORDONARE LOCALA) -CHELTUIELI

la data de 31.12.2016

Denumirea indicatorilor *)	Cod indicator	Credite de angajament	Credite bugetare		Angajamente bugetare	Angajamente legale	Plati efectuate	Angajamente legale de platit	Cheltuieli efective
			anuale aprobate la finele perioadei de raportare	trimestriale cumulate					
			A	B					
TOTAL CHELTUIELI - SECTIUNEA DE FUNCTIONARE + SECTIUNEA DE DEZVOLTARE (cod 50.10+59.10+63.10+70.10+74.10+79.10)	4910	4,712,000	161,809,000	182,929,480	182,929,480	167,843,809	165,859,545	1,984,264	164,329,834
Partea I-a SERVICII PUBLICE GENERALE (cod 54.10+55.10)	5010		1,265,000	1,285,000	1,285,000	1,078,822	1,078,822		1,061,823
Alte servicii publice generale (cod 54.10.10+54.10.50)	5410		1,265,000	1,285,000	1,285,000	1,078,822	1,078,822		1,061,823
Servicii publice comunitare de evidenta a persoanelor	541010		1,265,000	1,285,000	1,285,000	1,078,822	1,078,822		1,061,823
Partea II-a APARARE, ORDINE PUBLICA SI SIGURANTA NATIONALA (cod 61.10)	5910		2,919,000	3,424,000	3,424,000	2,822,112	2,822,112		2,730,798
Ordine publica si siguranta nationala (cod 61.10.03+61.10.05+61.10.50)	6110		2,919,000	3,424,000	3,424,000	2,822,112	2,822,112		2,730,798
Cheltuieli in domeniul ordinii publice si sigurantei nationale	611050		2,919,000	3,424,000	3,424,000	2,822,112	2,822,112		2,730,798
Partea III-a CHELTUIELI SOCIAL-CULTURALE (cod 65.10+66.10+67.10+68.10)	6310	4,712,000	156,377,000	176,972,480	176,972,480	163,015,871	161,031,607	1,984,264	159,560,205
Invatamant (cod 65.10.03 la 65.10.05+65.10.07+65.10.11+65.10.50)	6510		15,000	15,000	15,000				2,318
Invatamant nedefinit prin nivel (cod 65.10.07.04)	651007		15,000	15,000	15,000				2,318
Invatamant special	65100704		15,000	15,000	15,000				2,318
Sanatate (66.10.06+66.10.08+66.10.50)	6610	4,712,000	148,903,000	169,472,480	169,472,480	156,486,540	154,502,276	1,984,264	153,284,621
Servicii medicale in unitati sanitare cu paturi (cod 66.10.06.01+66.10.06.03)	661006	4,712,000	148,903,000	169,472,480	169,472,480	156,486,540	154,502,276	1,984,264	153,284,621
Spitale generale	66100601	4,712,000	148,903,000	169,472,480	169,472,480	156,486,540	154,502,276	1,984,264	153,284,621
Cultura, recreere si religie (cod 67.10.03+67.10.05+67.10.50)	6710		7,459,000	7,485,000	7,485,000	6,529,331	6,529,331		6,273,266

A	B	1	2	3	4	5	6	7=5-6	8
Servicii culturale (cod 67.10.03.03 la 67.10.03.07+67.10.03.09 la 67.10.03.11+67.10.03.14+ 67.10.03.15+67.10.03.30))	671003		7,459,000	7,485,000	7,485,000	6,529,331	6,529,331		6,273,266
Muzee	67100303		1,570,000	1,570,000	1,570,000	1,559,343	1,559,343		1,310,011
Instituti publice de spectacole si concerte	67100304		3,700,000	3,700,000	3,700,000	2,793,897	2,793,897		2,802,428
Scoli populare de arta si meserii	67100305		1,564,000	1,564,000	1,564,000	1,562,352	1,562,352		1,553,070
Alte servicii culturale	67100330		625,000	651,000	651,000	613,739	613,739		607,757
Partea V-a ACTIUNI ECONOMICE (cod 80.10+83.10+84.10+87.10)	7910		1,248,000	1,248,000	1,248,000	927,004	927,004		977,008
Agricultura, silvicultura, piscicultura si vanatoare (cod 83.10.03+83.10.04+83.10..50)	8310		1,248,000	1,248,000	1,248,000	927,004	927,004		977,008
Agricultura (cod 83.10.03.07+83.10.03.30)	831003		1,248,000	1,248,000	1,248,000	927,004	927,004		977,008
Camere agricole	83100307		1,248,000	1,248,000	1,248,000	927,004	927,004		977,008
Partea a VII-a REZERVE, EXCEDENT/DEFICIT	9610						2,162,374	-2,162,374	
EXCEDENT (98.10.96+98.10.97)	9810						2,162,374	-2,162,374	
Excedentul sectiuni de functionare	981096						2,162,374	-2,162,374	
CHELTUIELILE SECTIUNII DE FUNCTIONARE (cod 50.10+59.10+63.10+70.10+74.10+79.10)	4910		153,775,000	172,475,480	172,475,480	162,751,377	160,767,113	1,984,264	161,050,993
Partea I-a SERVICII PUBLICE GENERALE (cod 54.10+55.10)	5010		1,265,000	1,285,000	1,285,000	1,078,822	1,078,822		1,051,331
Alte servicii publice generale (cod 54.10.10+54.10.50)	5410		1,265,000	1,285,000	1,285,000	1,078,822	1,078,822		1,051,331
Servicii publice comunitare de evidenta a persoanelor	541010		1,265,000	1,285,000	1,285,000	1,078,822	1,078,822		1,051,331
Partea II-a APARARE, ORDINE PUBLICA SI SIGURANTA NATIONALA (cod 61.10)	5910		2,769,000	3,274,000	3,274,000	2,690,140	2,690,140		2,730,798
Ordine publica si siguranta nationala (cod 61.10.03+61.10.05+61.10.50)	6110		2,769,000	3,274,000	3,274,000	2,690,140	2,690,140		2,730,798
Alte cheltuieli in domeniul ordinii publice si sigurantei nationale	611050		2,769,000	3,274,000	3,274,000	2,690,140	2,690,140		2,730,798
Partea III-a CHELTUIELI SOCIAL-CULTURALE (cod 65.10+66.10+67.10+68.10)	6310		148,493,000	166,668,480	166,668,480	158,055,411	156,071,147	1,984,264	156,307,392
Invatamant (cod 65.10.03 la 65.10.05+65.10.07+65.10.11+65.10.50)	6510		15,000	15,000	15,000				2,318
Invatamant nedefinibil prin nivel (cod 65.10.07.04)	651007		15,000	15,000	15,000				2,318
Invatamant special	65100704		15,000	15,000	15,000				2,318
Sanatate (66.10.06+66.10.08+66.10.50)	6610		141,019,000	159,169,480	159,169,480	151,526,719	149,542,455	1,984,264	150,119,048
Servicii medicale in unitati cu paturi (cod	661006		141,019,000	159,169,480	159,169,480	151,526,719	149,542,455	1,984,264	150,119,048


A	B	1	2	3	4	5	6	7=5-6	8
66.10.06.01+66.10.06.03)									
Spitale generale	66100601		141,019,000	159,169,480	159,169,480	151,526,719	149,542,455	1,984,264	150,119,048
Cultura, recreere si religie (cod 67.10.03+67.10.05+67.10.50)	6710		7,459,000	7,484,000	7,484,000	6,528,692	6,528,692		6,186,026
Servicii culturale (cod 67.10.03.03 la 67.10.03.07+ 67.10.03.09 la 67.10.03.11+67.10.03.14+ 67.10.03.15+ 67.10.03.30)	671003		7,459,000	7,484,000	7,484,000	6,528,692	6,528,692		6,186,026
Teatre	67100303		1,570,000	1,570,000	1,570,000	1,559,343	1,559,343		1,293,026
Institutiile publice de spectacole si concerte	67100304		3,700,000	3,700,000	3,700,000	2,793,897	2,793,897		2,771,207
Scoli populare de arta si meserii	67100305		1,564,000	1,564,000	1,564,000	1,562,352	1,562,352		1,523,722
Alte servicii culturale	67100330		625,000	650,000	650,000	613,100	613,100		598,071
Partea V-a ACTIUNI ECONOMICE (cod 80.10+83.10+84.10+87.10)	7910		1,248,000	1,248,000	1,248,000	927,004	927,004		961,472
Agricultura, silvicultura, piscicultura si vanatoare (cod 83.10.03+83.10.04+83.10.50)	8310		1,248,000	1,248,000	1,248,000	927,004	927,004		961,472
Agricultura (cod 83.10.03.07+83.10.03.30)	831003		1,248,000	1,248,000	1,248,000	927,004	927,004		961,472
Camere agricole	83100307		1,248,000	1,248,000	1,248,000	927,004	927,004		961,472
Partea a VII-a REZERVE, EXCEDENT/DEFICIT	9610						2,162,374	-2,162,374	
EXCEDENT (98.10.96)	9810						2,162,374	-2,162,374	
Excedentul sectiunii de functionare	981096						2,162,374	-2,162,374	
CHELTUIELILE SECTIUNII DE DEZVOLTARE (cod 50.10+59.10+63.10+70.10+74.10+79.10)	4910	4,712,000	8,034,000	10,454,000	10,454,000	5,092,432	5,092,432		3,278,841
Partea I-a SERVICII PUBLICE GENERALE (cod 54.10)	5010								10,492
Alte servicii publice generale (cod 54.10.10+54.10.50)	5410								10,492
Servicii publice comunitare de evidenta a persoanelor	541010								10,492
Partea II-a APARARE, ORDINE PUBLICA SI SIGURANTA NATIONALA (cod 61.10)	5910		150,000	150,000	150,000	131,972	131,972		
Ordine publica si siguranta nationala (cod 61.10.03+61.10.05+61.10.50)	6110		150,000	150,000	150,000	131,972	131,972		
Alte cheltuieli in domeniul ordinii publice si sigurantei nationale	611050		150,000	150,000	150,000	131,972	131,972		
Partea III-a CHELTUIELI SOCIAL-CULTURALE (cod 65.10+66.10+67.10+68.10)	6310	4,712,000	7,884,000	10,304,000	10,304,000	4,960,460	4,960,460		3,252,813
Sanatate (66.10.06+66.10.08+66.10.50)	6610	4,712,000	7,884,000	10,303,000	10,303,000	4,959,821	4,959,821		3,165,573
Servicii medicale in unitati cu paturi (cod 66.10.06.01+66.10.06.03)	661006	4,712,000	7,884,000	10,303,000	10,303,000	4,959,821	4,959,821		3,165,573
Spitale generale	66100601	4,712,000	7,884,000	10,303,000	10,303,000	4,959,821	4,959,821		3,165,573

A	B	1	2	3	4	5	6	7=5-6	8
Cultura, recreere si religie (cod 67.10.03+67.10.05+67.10.50)	6710			1,000	1,000	639	639		87,240
Servicii culturale (cod 67.10.03.03 la 67.10.03.07+ 67.10.03.09 la 67.10.03.11+ 67.10.03.14+ 67.10.03.15+ 67.10.03.30)	671003			1,000	1,000	639	639		87,240
Muzee	67100303								16,985
Instituti publice de spectacole si concerte	67100304								31,221
Scoli populare de arta si meserii	67100305								29,348
Alte servicii culturale	67100330			1,000	1,000	639	639		9,686
Partea V-a ACTIUNI ECONOMICE (cod 80.10+83.10+84.10+87.10)	7910								15,536
Agricultura, silvicultura, piscicultura si vanatoare (cod 83.10.03+83.10.04+83.10.50)	8310								15,536
Agricultura (cod 83.10.03.07+83.10.03.30)	831003								15,536
Camere agricole	83100307								15,536

Nota: Se detaliaza pe structura clasificatiei economice (Anexa 7)

Conducatorul institutiei

MARIUS OPRESCU



Conducatorul compartimentului
financiar-contabil
CONSTANTA DUMITRU

Const. Dumitru

[Handwritten signature]

CONTUL DE EXECUTIE A BUGETULUI LOCAL- VENITURI

la data de 31.12.2016

Cod 20

-lei-

Denumirea indicatorilor	Cod indicator	Prevederi bugetare		Drepturi constatate			Incasari realizate	Stingeri pe alte cai decat incasari	Drepturi constatate de incasat
		anuale aprobate la finele perioadei de raportare	trimestriale cumulate	Total, din care:	din anii precedenti	din anul curent			
A	B	1	2	3=4+5	4	5	6	7	8=3-6-7
VENITURI -TOTAL(cod 00.02+00.15+00.16+00.17+45.02)	000102	202,133,000	239,670,480	241,589,322	1,493,966	240,095,356	239,846,360		1,742,962
VENITURI PROPRII (cod 00.02-11.02- 37.02+ 00.15+00.16)	4990	51,415,000	52,615,000	55,775,335	1,493,966	54,281,369	54,032,373		1,742,962
I. VENITURI CURENTE (cod 00.03+00.12)	0002	125,272,000	139,244,480	142,403,834	1,493,966	140,909,868	140,660,872		1,742,962
A. VENITURI FISCALE (cod 00.04+06.02+00.09+00.10+00.11)	0003	123,412,000	136,184,480	133,166,236		133,166,236	133,166,236		
A1. IMPOZIT PE VENIT, PROFIT SI CASTIGURI DIN CAPITAL (cod 00.05+00.06+00.07)	0004	48,785,000	48,785,000	46,027,218		46,027,218	46,027,218		
A1.2. IMPOZIT PE VENIT, PROFIT SI CASTIGURI DIN CAPITAL DE LA PERSOANE FIZICE(cod 03.02+04.02)	0006	48,785,000	48,785,000	46,027,218		46,027,218	46,027,218		
Cote si sume defalcate din impozitul pe venit (cod 04.02.01+04.02.04)	0402	48,785,000	48,785,000	46,027,218		46,027,218	46,027,218		
Cote defalcate din impozitul pe venit	040201	33,800,000	33,800,000	31,874,804		31,874,804	31,874,804		
Sume alocate din cotele defalcate din impozitul pe venit pentru echilibrarea bugetelor locale	040204	14,985,000	14,985,000	14,152,414		14,152,414	14,152,414		
A4.IMPOZITE SI TAXE PE BUNURI SI SERVICII (cod 11.02+12.02+15.02+16.02)	0010	74,627,000	87,399,480	87,139,018		87,139,018	87,139,018		
Sume defalcate din TVA (cod 11.02.01+11.02.02+11.02.05+11.02.06+11.02.09)	1102	73,857,000	86,629,480	86,629,476		86,629,476	86,629,476		
Sume defalcate din taxa pe valoarea adaugata pentru finantarea cheltuielilor descentralizate la nivelul judetelor	110201	51,437,000	57,505,000	57,505,000		57,505,000	57,505,000		
Sume defalcate din taxa pe valoarea adaugata pentru drumuri	110205	9,168,000	9,168,000	9,168,000		9,168,000	9,168,000		
Sume defalcate din taxa pe valoarea adaugata pentru echilibrarea bugetelor locale	110206	13,252,000	19,956,480	19,956,476		19,956,476	19,956,476		

A	B	1	2	3=4+5	4	5	6	7	8=3-6-7
Taxe pe utilizarea bunurilor, autorizarea utilizarii bunurilor sau pe desfasurarea de activitati (cod 16.02.02+16.02.03+16.02.50)	1602	770,000	770,000	509,542		509,542	509,542		
Impozit pe mijloacele de transport (cod 16.02.02.01+16.02.02.02)	160202	520,000	520,000	371,508		371,508	371,508		
Impozit pe mijloacele de transport detinute de persoane fizice	16020201	70,000	70,000	19,140		19,140	19,140		
Impozit pe mijloacele de transport detinute de persoane juridice	16020202	450,000	450,000	352,368		352,368	352,368		
Taxe si tarife pentru eliberarea de licente si autorizatii de functionare	160203	250,000	250,000	138,034		138,034	138,034		
C. VENITURI NEFISCALE (cod 00.13+00.14)	0012	1,860,000	3,060,000	9,237,598	1,493,966	7,743,632	7,494,636		1,742,962
C1. VENITURI DIN PROPRIETATE (cod 30.02+31.02)	0013	35,000	35,000	1,748,029	1,305,160	442,869	212,140		1,535,889
Venituri din proprietate (cod 30.02.01+30.02.05+30.02.08+30.02.50)	3002	35,000	35,000	1,748,029	1,305,160	442,869	212,140		1,535,889
Venituri din concesiuni si inchirieri (cod 30.02.05.30)	300205	35,000	35,000	22,988	865	22,123	22,123		865
Alte venituri din concesiuni si inchirieri de catre institutiile publice	30020530	35,000	35,000	22,988	865	22,123	22,123		865
Venituri din dividende (cod 30.02.08.02+30.02.08.03)	300208			1,725,041	1,304,295	420,746	190,017		1,535,024
Venituri din dividende de la alti platitori	30020802			1,725,041	1,304,295	420,746	190,017		1,535,024
C2. VANZARI DE BUNURI SI SERVICII (cod 33.02+34.02+35.02+36.02+37.02)	0014	1,825,000	3,025,000	7,489,569	188,806	7,300,763	7,282,496		207,073
Venituri din prestari de servicii si alte activitati (cod 33.02.08+33.02.10+33.02.12+33.02.24+33.02.27+33.02.28+33.02.50)	3302	1,800,000	1,800,000	2,010,365	163,806	1,846,559	1,828,292		182,073
Alte venituri din prestari de servicii si alte activitati	330250	1,800,000	1,800,000	2,010,365	163,806	1,846,559	1,828,292		182,073
Amenzi, penalitati si confiscari (cod 35.02.01 la 35.02.03+35.02.50)	3502	25,000	25,000	46,021	25,000	21,021	21,021		25,000
Alte amenzi, penalitati si confiscari	350250	25,000	25,000	46,021	25,000	21,021	21,021		25,000
Diverse venituri (cod 36.02.01+36.02.05+36.02.06+36.02.07+36.02.11+36.02.14+36.02.22+36.02.23+36.02.31+36.02.32+36.02.47+36.02.50)	3602		1,200,000	5,433,183		5,433,183	5,433,183		
Sume provenite din finantarea bugetara a anilor precedenti (cod 36.02.32.02+36.02.32.03)	360232			425,831		425,831	425,831		
Sume provenite din finantarea bugetara a anilor precedenti, aferente sectiunii de dezvoltare	36023202			79,237		79,237	79,237		
Sume provenite din finantarea bugetara a anilor precedenti, aferente sectiunii de functionare	36023203			346,594		346,594	346,594		

A	B	1	2	3=4+5	4	5	6	7	8=3-6-7
Alte venituri	360250		1,200,000	5,007,352		5,007,352	5,007,352		
Varsaminte din sectiunea de functionare pentru finantarea sectiunii de dezvoltare a bugetului local (cu semnul minus)	370203	-5,531,000	-3,461,000						
Varsaminte din sectiunea de functionare	370204	5,531,000	3,461,000						
II. VENITURI DIN CAPITAL (cod 39.02)	0015			977		977	977		
Venituri din valorificarea unor bunuri (cod 39.02.01+39.02.03+39.02.04+ 39.02.07+39.02.10)	3902			977		977	977		
Venituri din valorificarea unor bunuri ale institutiilor publice	390201			977		977	977		
IV. SUBVENTII (cod 00.18)	0017	71,758,000	93,003,000	89,801,934		89,801,934	89,801,934		
SUBVENTII DE LA ALTE NIVELE ALE ADMINISTRATIEI PUBLICE (cod 42.02+43.02)	0018	71,758,000	93,003,000	89,801,934		89,801,934	89,801,934		
Subventii de la bugetul de stat (cod 42.02.01+42.02.05+ 42.02.10+42.02.12 la 42.02.21+ 42.02.28+ 42.02.29+42.02.32 la 42.02.36+42.02.40 la 42.02.42 +42.02.44 +42.02.45+42.02.51+42.02.52+42.02.54+42.02.55+42.02.62 +42.02.65 la 42.02.67+42.02.69)	4202	70,979,000	92,224,000	89,801,934		89,801,934	89,801,934		
Subventii de la bugetul de stat catre bugetele locale necesare sustinerii derularii proiectelor finantate din fonduri externe nerambursabile (FEN) postaderare	420220	3,825,000	3,825,000	4,003,712		4,003,712	4,003,712		
Finantarea drepturilor acordate persoanelor cu handicap	420221	66,093,000	79,417,000	79,385,399		79,385,399	79,385,399		
Subventii primite din Fondul de Interventie	420228		12,000						
Subventii din bugetul de stat pentru finantarea camerelor agricole	420244	900,000	900,000	694,071		694,071	694,071		
Finantarea Programului National de Dezvoltare Locala	420265	161,000	8,070,000	5,718,752		5,718,752	5,718,752		
Subventii de la alte administratii (cod. 43.02.01+43.02.04+43.02.07+43.02.08+43.02.20+43.02.21+43.02.23+43.02.24+43.02.28 la 43.02.31)	4302	779,000	779,000						
Alte subventii primite de la administratia centrala pentru finantarea unor activitati	430220	779,000	779,000						
Sume primite de la UE/alti donatori in contul platilor efectuate si prefinantari (cod 45.02.01 la 45.02.05+45.02.07+45.02.08+45.02.15 la 45.02.21)	4502	5,103,000	7,423,000	9,382,577		9,382,577	9,382,577		
Fondul European de Dezvoltare Regionala (cod 45.02.01.01 la 45.02.01.04)	450201	5,103,000	7,423,000	8,400,795		8,400,795	8,400,795		
Sume primite in contul platilor efectuate in anii anteriori	45020102	5,103,000	7,423,000	8,400,795		8,400,795	8,400,795		
Fondul Social European (cod 45.02.02.01 la 45.02.02.04)	450202			981,782		981,782	981,782		

A	B	1	2	3=4+5	4	5	6	7	8=3-6-7
Sume primite in contul platilor efectuate in anii anteriori	45020202			981,782		981,782	981,782		
VENITURILE SECTIUNII DE FUNCTIONARE (cod 00.02+00.16+00.17) - TOTAL	000102	187,513,000	216,891,480	222,404,067	1,493,966	220,910,101	220,661,105		1,742,962
VENITURI PROPRII (00.02-11.02-37.02+00.16)	4990	51,415,000	52,615,000	55,695,121	1,493,966	54,201,155	53,952,159		1,742,962
I. VENITURI CURENTE (cod 00.03+00.12)	0002	119,741,000	135,783,480	142,324,597	1,493,966	140,830,631	140,581,635		1,742,962
A. VENITURI FISCALE (cod 00.04+06.02+00.09+00.10+00.11)	0003	123,412,000	136,184,480	133,166,236		133,166,236	133,166,236		
A1. IMPOZIT PE VENIT, PROFIT SI CASTIGURI DIN CAPITAL (cod 00.05+00.06+00.07)	0004	48,785,000	48,785,000	46,027,218		46,027,218	46,027,218		
A1.2. IMPOZIT PE VENIT, PROFIT SI CASTIGURI DIN CAPITAL DE LA PERSOANE FIZICE(cod 03.02+04.02)	0006	48,785,000	48,785,000	46,027,218		46,027,218	46,027,218		
Cote si sume defalcate din impozitul pe venit (cod 04.02.01+04.02.04)	0402	48,785,000	48,785,000	46,027,218		46,027,218	46,027,218		
Cote defalcate din impozitul pe venit	040201	33,800,000	33,800,000	31,874,804		31,874,804	31,874,804		
Sume alocate din cotele defalcate din impozitul pe venit pentru echilibrarea bugetelor locale	040204	14,985,000	14,985,000	14,152,414		14,152,414	14,152,414		
A4. IMPOZITE SI TAXE PE BUNURI SI SERVICII (cod 11.02+12.02+15.02+16.02)	0010	74,627,000	87,399,480	87,139,018		87,139,018	87,139,018		
Sume defalcate din TVA (cod 11.02.01+11.02.02+11.02.05+11.02.06+11.02.09)	1102	73,857,000	86,629,480	86,629,476		86,629,476	86,629,476		
Sume defalcate din taxa pe valoarea adaugata pentru finantarea cheltuielilor descentralizate la nivelul judetelor	110201	51,437,000	57,505,000	57,505,000		57,505,000	57,505,000		
Sume defalcate din taxa pe valoarea adaugata pentru drumuri	110205	9,168,000	9,168,000	9,168,000		9,168,000	9,168,000		
Sume defalcate din taxa pe valoarea adaugata pentru echilibrarea bugetelor locale	110206	13,252,000	19,956,480	19,956,476		19,956,476	19,956,476		
Taxe pe utilizarea bunurilor, autorizarea utilizarii bunurilor sau pe desfasurarea de activitati (cod 16.02.02+16.02.03+16.02.50)	1602	770,000	770,000	509,542		509,542	509,542		
Impozit pe mijloacele de transport (cod 16.02.02.01+16.02.02.02)	160202	520,000	520,000	371,508		371,508	371,508		
Impozit pe mijloacele de transport detinute de persoane fizice	16020201	70,000	70,000	19,140		19,140	19,140		
Impozit pe mijloacele de transport detinute de persoane juridice	16020202	450,000	450,000	352,368		352,368	352,368		
Taxe si tarife pentru eliberarea de licente si autorizatii de functionare	160203	250,000	250,000	138,034		138,034	138,034		
C. VENITURI NEFISCALE (cod 00.13+00.14)	0012	-3,671,000	-401,000	9,158,361	1,493,966	7,664,395	7,415,399		1,742,962


A	B	1	2	3=4+5	4	5	6	7	8=3-6-7
C1. VENITURI DIN PROPRIETATE (cod 30.02+31.02)	0013	35,000	35,000	1,748,029	1,305,160	442,869	212,140		1,535,889
Venituri din proprietate (cod 30.02.01+30.02.05+30.02.08+30.02.50)	3002	35,000	35,000	1,748,029	1,305,160	442,869	212,140		1,535,889
Venituri din concesiuni si inchirieri (cod 30.02.05.30)	300205	35,000	35,000	22,988	865	22,123	22,123		865
Alte venituri din concesiuni si inchirieri de catre institutiile publice	30020530	35,000	35,000	22,988	865	22,123	22,123		865
/venituri din dividende (cod 30.02.08.02+30.02.08.03)	300208			1,725,041	1,304,295	420,746	190,017		1,535,024
Venituri din dividende de la alti platitori	30020802			1,725,041	1,304,295	420,746	190,017		1,535,024
C2. VANZARI DE BUNURI SI SERVICII (cod 33.02+34.02+35.02+36.02+37.02)	0014	-3,706,000	-436,000	7,410,332	188,806	7,221,526	7,203,259		207,073
Venituri din prestari de servicii si alte activitati (cod 33.02.08+33.02.10+33.02.12+33.02.24+33.02.27+33.02.28+33.02.50)	3302	1,800,000	1,800,000	2,010,365	163,806	1,846,559	1,828,292		182,073
Alte venituri din prestari de servicii si alte activitati	330250	1,800,000	1,800,000	2,010,365	163,806	1,846,559	1,828,292		182,073
Amenzi, penalitati si confiscari (cod 35.02.01 la 35.02.03+35.02.50)	3502	25,000	25,000	46,021	25,000	21,021	21,021		25,000
Alte amenzi, penalitati si confiscari	350250	25,000	25,000	46,021	25,000	21,021	21,021		25,000
Diverse venituri (cod 36.02.01+36.02.05+36.02.06+36.02.11+36.02.14+36.02.32+36.02.50)	3602		1,200,000	5,353,946		5,353,946	5,353,946		
Sume provenite din finantarea bugetara a anilor precedenti (cod 36.02.32.03)	360232			346,594		346,594	346,594		
Sume provenite din finantarea bugetara a anilor precedenti, aferente sectiunii de functionare	36023203			346,594		346,594	346,594		
Alte venituri	360250		1,200,000	5,007,352		5,007,352	5,007,352		
Transferuri voluntare, altele decat subventiile (cod 37.02.01+37.02.03+37.02.50)	3702	-5,531,000	-3,461,000						
Varsaminte din sectiunea de functionare pentru finantarea sectiunii de dezvoltare a bugetului local (cu semnul minus)	370203	-5,531,000	-3,461,000						
IV. SUBVENTII (cod 00.18)	0017	67,772,000	81,108,000	80,079,470		80,079,470	80,079,470		
SUBVENTII DE LA ALTE NIVELE ALE ADMINISTRATIEI PUBLICE (cod 42.02+43.02)	0018	67,772,000	81,108,000	80,079,470		80,079,470	80,079,470		
Subventii de la bugetul de stat (cod 42.02.21+42.02.28+42.02.32 la 42.02.36+42.02.41+42.02.42+42.02.44+42.02.45+42.02.51+42.02.54+42.02.66)	4202	66,993,000	80,329,000	80,079,470		80,079,470	80,079,470		
Finantarea drepturilor acordate persoanelor cu handicap	420221	66,093,000	79,417,000	79,385,399		79,385,399	79,385,399		
Subventii primite din Fondul de Interventie	420228		12,000						

A	B	1	2	3=4+5	4	5	6	7	8=3-6-7
Subventii din bugetul de stat pentru finantarea camerelor agricole	420244	900,000	900,000	694,071		694,071	694,071		
Subventii de la alte administratii (cod 43.02.01+43.02.04+43.02.07+ 43.02.08+43.02.20+43.02.21+43.02.23+43.02.24+43.02.30)	4302	779,000	779,000						
Alte subventii primite de la administratia centrala pentru inantarea unor activitati	430220	779,000	779,000						
VENITURILE SECTIUNII DE DEZVOLTARE (00.02+00.15+00.16+00.17+45.02+48.02) - TOTAL	000102	14,620,000	22,779,000	19,185,255		19,185,255	19,185,255		
VENITURI PROPRII (cod 00.02-11.02-37.02+00.15+00.16)	4990			80,214		80,214	80,214		
I. VENITURI CURENTE (cod 00.03+00.12)	0002	5,531,000	3,461,000	79,237		79,237	79,237		
C. VENITURI NEFISCALE (cod 00.14)	0012	5,531,000	3,461,000	79,237		79,237	79,237		
C2. VANZARI DE BUNURI SI SERVICII (cod 36.02+37.02)	0014	5,531,000	3,461,000	79,237		79,237	79,237		
Diverse venituri (cod 36.02.07+36.02.22+36.02.23+36.02.31+36.02.32)	3602			79,237		79,237	79,237		
Sume provenite din finantarea bugetara a anilor precedenti (cod 36.02.32.02)	360232			79,237		79,237	79,237		
Sume provenite din finantarea bugetara a anilor precedenti, aferente sectiunii de dezvoltare	36023202			79,237		79,237	79,237		
Transferuri voluntare, altele decat subventiile (cod 37.02.04+37.02.05)	3702	5,531,000	3,461,000						
Varsaminte din sectiunea de functionare	370204	5,531,000	3,461,000						
II. VENITURI DIN CAPITAL (cod 39.02)	0015			977		977	977		
Venituri din valorificarea unor bunuri (cod 39.02.01+39.02.03+39.02.04+39.02.07+39.02.10)	3902			977		977	977		
Venituri din valorificarea unor bunuri ale institutiilor publice	390201			977		977	977		
IV. SUBVENTII (cod 00.18)	0017	3,986,000	11,895,000	9,722,464		9,722,464	9,722,464		
SUBVENTII DE LA ALTE NIVELE ALE ADMINISTRATIEI PUBLICE (cod 42.02+43.02)	0018	3,986,000	11,895,000	9,722,464		9,722,464	9,722,464		
Subventii de la bugetul de stat (cod 42.02.01+42.02.05+42.02.10+42.02.12 la 42.02.20+42.02.29+ 42.02.40+42.02.51+42.02.52+42.02.55+ 42.02.62+ 42.02.65+42.02.67+42.02.69)	4202	3,986,000	11,895,000	9,722,464		9,722,464	9,722,464		
Subventii de la bugetul de stat catre bugetele locale necesare sustinerii derularii proiectelor finantate din fonduri externe nerambursabile (FEN) postaderare	420220	3,825,000	3,825,000	4,003,712		4,003,712	4,003,712		
Finantarea Programului National de Dezvoltare Locala	420265	161,000	8,070,000	5,718,752		5,718,752	5,718,752		

A	B	1	2	3=4+5	4	5	6	7	8=3-6-7
Sume primite de la UE/alti donatori in contul platilor efectuate si prefinantari (cod 45.02.01 la 45.02.05+45.02.07+45.02.08+45.02.15 la 45.02.21)	4502	5,103,000	7,423,000	9,382,577		9,382,577	9,382,577		
Fondul European de Dezvoltare Regionala (cod 45.02.01.01 la 45.02.01.04)	450201	5,103,000	7,423,000	8,400,795		8,400,795	8,400,795		
Sume primite în contul platilor efectuate în anii anteriori	45020102	5,103,000	7,423,000	8,400,795		8,400,795	8,400,795		
Fondul Social European (cod 45.02.02.01 la 45.02.02.04)	450202			981,782		981,782	981,782		
Sume primite în contul platilor efectuate în anii anteriori	45020202			981,782		981,782	981,782		

Conducatorul institutiei

MARIUS OPRESCU



Conducatorul compartimentului

financiar-contabil

CONSTANTA DUMITRU

CONTUL DE EXECUTIE A BUGETULUI LOCAL- CHELTUIELI

la data de 31.12.2016

Cod 21

-lei-

Denumirea indicatorilor *)	Cod indicator	Credite de angajament	Credite bugetare		Angajamente bugetare	Angajamente legale	Plati efectuate	Angajamente legale de platit	Cheltuieli efective
			anuale aprobate la finele perioadei de raportare	trimestriale cumulate					
A	B	1	2	3	4	5	6	7=5-6	8
TOTAL CHELTUIELI (cod 50.02+59.02+63.02+70.02+74.02+79.02)	4902	26,749,000	215,812,000	263,181,480	263,181,480	229,340,084	229,340,084		318,469,301
Partea I-a SERVICII PUBLICE GENERALE (cod 51.02+54.02+55.02+56.02)	5002	2,043,000	23,449,000	31,341,000	31,341,000	24,814,203	24,814,203		20,569,355
Autoritati publice si actiuni externe (cod 51.02.01)	5102	2,043,000	18,279,000	27,603,000	27,603,000	21,881,925	21,881,925		17,640,629
Autoritati executive si legislative (cod 51.02.01.03)	510201	2,043,000	18,279,000	27,603,000	27,603,000	21,881,925	21,881,925		17,640,629
Autoritati executive	51020103	2,043,000	18,279,000	27,603,000	27,603,000	21,881,925	21,881,925		17,640,629
Alte servicii publice generale (cod 54.02.05 la 54.02.07+54.02.10+54.02.50)	5402		2,735,000	1,303,000	1,303,000	1,091,705	1,091,705		1,086,705
Fond de rezerva bugetara la dispozitia autoritatilor locale	540205		1,000,000						
Servicii publice comunitare de evidenta a persoanelor	540210		1,235,000	1,255,000	1,255,000	1,053,790	1,053,790		1,053,790
Alte servicii publice generale	540250		500,000	48,000	48,000	37,915	37,915		32,915
Tranzactii privind datoria publica si imprumuturi	5502		2,435,000	2,435,000	2,435,000	1,840,573	1,840,573		1,842,021
Partea a II-a APARARE, ORDINE PUBLICA SI SIGURANTA NATIONALA (60.02+61.02)	5902		2,055,000	2,131,000	2,131,000	1,072,158	1,072,158		1,231,075
Aparare (cod 60.02.02)	6002		512,000	512,000	512,000	507,574	507,574		458,491
Aparare nationala	600202		512,000	512,000	512,000	507,574	507,574		458,491
Ordine publica si siguranta nationala (cod 61.02.03 +61.02.05+61.02.50)	6102		1,543,000	1,619,000	1,619,000	564,584	564,584		772,584
Protectie civila si protectia contra incendiilor (protectie civila nonmilitara)	610205		1,543,000	1,619,000	1,619,000	564,584	564,584		772,584
Partea a III-a CHELTUIELI SOCIAL-CULTURALE(cod	6302	313,000	162,420,000	185,193,480	185,193,480	171,266,427	171,266,427		173,856,937

A	B	1	2	3	4	5	6	7=5-6	8
65.02+66.02+67.02+68.02)									
Invatamant (cod 65.02.03 la 65.02.05+65.02.07+65.02.11+65.02.50)	6502		18,366,000	19,833,000	19,833,000	19,191,569	19,191,569		19,622,194
Invatamant prescolar si primar (cod 65.02.03.01+65.02.03.02)	650203		5,494,000	5,636,000	5,636,000	5,515,555	5,515,555		5,515,555
Invatamant prescolar	65020301		1,650,000	1,714,000	1,714,000	1,659,933	1,659,933		1,659,933
Invatamant primar	65020302		3,844,000	3,922,000	3,922,000	3,855,622	3,855,622		3,855,622
Invatamant secundar (cod 65.02.04.01 la 65.02.04.03)	650204		3,500,000	3,539,000	3,539,000	3,462,158	3,462,158		3,462,158
Invatamant secundar inferior	65020401		3,500,000	3,539,000	3,539,000	3,462,158	3,462,158		3,462,158
Invatamant nedefinibil prin nivel (cod 65.02.07.04)	650207		9,272,000	9,510,000	9,510,000	9,342,408	9,342,408		9,773,033
Invatamant special	65020704		9,272,000	9,510,000	9,510,000	9,342,408	9,342,408		9,773,033
Alte cheltuieli in domeniul invatamantului	650250		100,000	1,148,000	1,148,000	871,448	871,448		871,448
Sanatate (cod 66.02.06+66.02.08+66.02.50)	6602		9,753,000	12,853,480	12,853,480	7,462,500	7,462,500		8,742,323
Servicii medicale in unitati sanitare cu paturi (cod 66.02.06.01+66.02.06.03)	660206		9,753,000	12,853,480	12,853,480	7,462,500	7,462,500		8,742,323
Spitale generale	66020601		9,753,000	12,853,480	12,853,480	7,462,500	7,462,500		8,742,323
Cultura, recreere si religie (cod 67.02.03+67.02.05+67.02.06+67.02.50)	6702	313,000	15,898,000	16,764,000	16,764,000	15,358,996	15,358,996		15,010,714
Servicii culturale (cod 67.02.03.02 la 67.02.03.08+67.02.03.12+67.02.03.30)	670203	313,000	9,177,000	9,394,000	9,394,000	8,195,707	8,195,707		7,928,695
Biblioteci publice comunale, oratenesti, municipale	67020302	180,000	1,830,000	2,021,000	2,021,000	1,798,762	1,798,762		1,596,537
Muzee	67020303	133,000	1,679,000	1,679,000	1,679,000	1,631,057	1,631,057		1,566,270
Instituti publice de spectacole si concerte	67020304		3,600,000	3,600,000	3,600,000	2,710,897	2,710,897		2,710,897
Cluburi populare de arta si meserii	67020305		1,454,000	1,454,000	1,454,000	1,452,352	1,452,352		1,452,352
Centre pentru conservarea si promovarea culturii traditionale	67020308		614,000	640,000	640,000	602,639	602,639		602,639
Servicii recreative si sportive (cod 67.02.05.01 la 67.02.05.03)	670205		200,000	200,000	200,000				
Sport	67020501		200,000	200,000	200,000				
Servicii religioase	670206		6,321,000	6,970,000	6,970,000	6,963,289	6,963,289		6,882,019
Alte servicii in domeniile culturii, recreerii si religiei	670250		200,000	200,000	200,000	200,000	200,000		200,000
Asigurari si asistenta sociala (cod 68.02.04 la 68.02.06+68.02.10+68.02.11+68.02.12+68.02.15+68.02.50)	6802		118,403,000	135,743,000	135,743,000	129,253,362	129,253,362		130,481,706
Asistenta acordata persoanelor in varsta	680204		17,945,000	20,035,000	20,035,000	17,666,853	17,666,853		17,725,703
Asistenta sociala in caz de boli si invaliditati (cod 68.02.05.02)	680205		66,093,000	79,417,000	79,417,000	79,385,399	79,385,399		80,286,065
Asistenta sociala in caz de invaliditate	68020502		66,093,000	79,417,000	79,417,000	79,385,399	79,385,399		80,286,065

A	B	1	2	3	4	5	6	7=5-6	8
Asistenta sociala pentru familie si copii	680206		34,365,000	36,291,000	36,291,000	32,201,110	32,201,110		32,467,492
Alte cheltuieli în domeniul asigurarilor si asistentei sociale (cod 68.02.50.50)	680250								2,446
Alte cheltuieli în domeniul asistentei sociale	68025050								2,446
Partea a IV-a SERVICII SI DEZVOLTARE PUBLICA, LOCUINTE, MEDIU SI APE (cod 70.02+74.02)	6902	8,928,000	8,928,000	8,928,000	8,928,000	6,534,161	6,534,161		101,328,595
Protectia mediului (cod 74.02.03+74.02.05+74.02.06+74.02.50)	7402	8,928,000	8,928,000	8,928,000	8,928,000	6,534,161	6,534,161		101,328,595
Salubritate si gestiunea deseurilor (cod 74.02.05.01+74.02.05.02)	740205	8,928,000	8,928,000	8,928,000	8,928,000	6,534,161	6,534,161		101,328,595
Colectarea, tratarea si distrugerea deseurilor	74020502	8,928,000	8,928,000	8,928,000	8,928,000	6,534,161	6,534,161		101,328,595
Partea a V-a ACTIUNI ECONOMICE (80.02+81.02+83.02+84.02+87.02)	7902	15,465,000	18,960,000	35,588,000	35,588,000	25,653,135	25,653,135		21,483,339
Actiuni generale economice, comerciale si de munca (cod 80.02.01+80.02.02)	8002		779,000	779,000	779,000				289,085
Actiuni generale economice si comerciale (cod 80.02.01.06+80.02.01.09+80.02.01.10+80.02.01.30)	800201		779,000	779,000	779,000				289,085
Programe de dezvoltare regionala si sociala	80020110		779,000	779,000	779,000				289,085
Agricultura, silvicultura, piscicultura si vanatoare (cod 83.02.03)	8302		900,000	900,000	900,000	694,071	694,071		694,071
Agricultura (cod 83.02.03.03+83.02.03.07+83.02.03.30)	830203		900,000	900,000	900,000	694,071	694,071		694,071
Camere agricole	83020307		900,000	900,000	900,000	694,071	694,071		694,071
Transporturi (cod 84.02.03+84.02.04+84.02.06+84.02.50)	8402	15,465,000	17,281,000	33,909,000	33,909,000	24,959,064	24,959,064		20,500,183
Transport rutier (cod 84.02.03.01 la 84.02.03.03)	840203	15,465,000	17,281,000	33,909,000	33,909,000	24,959,064	24,959,064		20,500,183
Poduri si poduri	84020301	15,465,000	17,281,000	33,909,000	33,909,000	24,959,064	24,959,064		20,500,183
Partea a VII-a REZERVE, EXCEDENT/DEFICIT	9602		-13,679,000	-23,511,000			10,506,276	-10,506,276	
Excedent (98.02.96+98.02.97)	9802		-13,679,000	-23,511,000			10,506,276	-10,506,276	
Excedentul sectiunii de functionare	980296						17,619,916	-17,619,916	
Excedentul sectiunii de dezvoltare	980297		-13,679,000	-23,511,000			-7,113,640	7,113,640	
CHELTUIELILE SECTIUNII DE FUNCTIONARE (cod 50.02+59.02+63.02+70.02+74.02+79.02)	4902		187,513,000	216,891,480	216,891,480	203,041,189	203,041,189		201,713,349
Partea I-a SERVICII PUBLICE GENERALE (cod 51.02+54.02+55.02+56.02)	5002		17,269,000	22,509,000	22,509,000	18,752,717	18,752,717		18,896,512
Autoritati publice si actiuni externe (cod 51.02.01)	5102		12,099,000	18,771,000	18,771,000	15,820,439	15,820,439		15,967,786
Autoritati executive si legislative (cod 51.02.01.03)	510201		12,099,000	18,771,000	18,771,000	15,820,439	15,820,439		15,967,786
Autoritati executive	51020103		12,099,000	18,771,000	18,771,000	15,820,439	15,820,439		15,967,786

A	B	1	2	3	4	5	6	7=5-6	8
Alte servicii publice generale (cod 54.02.05 la 54.02.07+54.02.10+54.02.50)	5402		2,735,000	1,303,000	1,303,000	1,091,705	1,091,705		1,086,705
Fond de rezerva bugetara la dispozitia autoritatilor locale	540205		1,000,000						
Servicii publice comunitare de evidenta a persoanelor	540210		1,235,000	1,255,000	1,255,000	1,053,790	1,053,790		1,053,790
Alte servicii publice generale	540250		500,000	48,000	48,000	37,915	37,915		32,915
Tranzactii privind datoria publica si imprumuturi	5502		2,435,000	2,435,000	2,435,000	1,840,573	1,840,573		1,842,021
Partea a II-a APARARE, ORDINE PUBLICA SI SIGURANTA NATIONALA (60.02+61.02)	5902		845,000	1,050,000	1,050,000	991,398	991,398		811,757
Aparare (cod 60.02.02)	6002		472,000	501,000	501,000	496,574	496,574		438,142
Aparare nationala	600202		472,000	501,000	501,000	496,574	496,574		438,142
Ordine publica si siguranta nationala (cod 61.02.03+61.02.05+61.02.50)	6102		373,000	549,000	549,000	494,824	494,824		373,615
Protectie civila si protectia contra incendiilor (protectie civila nonmilitara)	610205		373,000	549,000	549,000	494,824	494,824		373,615
Partea a III-a CHELTUIELI SOCIAL-CULTURALE(cod 65.02+66.02+67.02+68.02)	6302		154,379,000	174,322,480	174,322,480	166,121,841	166,121,841		166,801,961
Invatamant (cod 65.02.03 la 65.02.05+65.02.07+65.02.11+65.02.50)	6502		18,366,000	19,833,000	19,833,000	19,191,569	19,191,569		19,599,186
Invatamant prescolar si primar (cod 65.02.03.01+65.02.03.02)	650203		5,494,000	5,636,000	5,636,000	5,515,555	5,515,555		5,515,555
Invatamant prescolar	65020301		1,650,000	1,714,000	1,714,000	1,659,933	1,659,933		1,659,933
Invatamant primar	65020302		3,844,000	3,922,000	3,922,000	3,855,622	3,855,622		3,855,622
Invatamant secundar (cod 65.02.04.01 la 65.02.04.03)	650204		3,500,000	3,539,000	3,539,000	3,462,158	3,462,158		3,462,158
Invatamant secundar inferior	65020401		3,500,000	3,539,000	3,539,000	3,462,158	3,462,158		3,462,158
Invatamant nedefinit prin nivel (cod 65.02.07.04)	650207		9,272,000	9,510,000	9,510,000	9,342,408	9,342,408		9,750,025
Invatamant special	65020704		9,272,000	9,510,000	9,510,000	9,342,408	9,342,408		9,750,025
Alte cheltuieli in domeniul invatamantului	650250		100,000	1,148,000	1,148,000	871,448	871,448		871,448
Sanatate (cod 66.02.06+66.02.08+66.02.50)	6602		2,000,000	2,852,480	2,852,480	2,672,410	2,672,410		2,672,410
Servicii medicale in unitati sanitare cu paturi (cod 66.02.06.01+66.02.06.03)	660206		2,000,000	2,852,480	2,852,480	2,672,410	2,672,410		2,672,410
Spitale generale	66020601		2,000,000	2,852,480	2,852,480	2,672,410	2,672,410		2,672,410
Cultura, recreere si religie (cod 67.02.03+67.02.05+67.02.06+67.02.50)	6702		15,755,000	16,429,000	16,429,000	15,170,793	15,170,793		14,969,596
Servicii culturale (cod 67.02.03.02 la 67.02.03.08+67.02.03.12+67.02.03.30)	670203		9,034,000	9,059,000	9,059,000	8,007,504	8,007,504		7,887,577


A	B	1	2	3	4	5	6	7=5-6	8
Biblioteci publice comunale, orasenesti, municipale	67020302		1,820,000	1,820,000	1,820,000	1,716,464	1,716,464		1,596,537
Muzee	67020303		1,546,000	1,546,000	1,546,000	1,525,791	1,525,791		1,525,791
Institutii publice de spectacole si concerte	67020304		3,600,000	3,600,000	3,600,000	2,710,897	2,710,897		2,710,897
Scoli populare de arta si meserii	67020305		1,454,000	1,454,000	1,454,000	1,452,352	1,452,352		1,452,352
Centre pentru conservarea si promovarea culturii traditionale	67020308		614,000	639,000	639,000	602,000	602,000		602,000
Servicii recreative si sportive (cod 67.02.05.01 la 67.02.05.03)	670205		200,000	200,000	200,000				
Sport	67020501		200,000	200,000	200,000				
Servicii religioase	670206		6,321,000	6,970,000	6,970,000	6,963,289	6,963,289		6,882,019
Alte servicii in domeniile culturii, recreerii si religiei	670250		200,000	200,000	200,000	200,000	200,000		200,000
Asigurari si asistenta sociala (cod 68.02.04 la 68.02.06 +68.02.10+68.02.11+68.02.12+68.02.15+68.02.50)	6802		118,258,000	135,208,000	135,208,000	129,087,069	129,087,069		129,560,769
Asistenta acordata persoanelor in varsta	680204		17,800,000	19,765,000	19,765,000	17,565,093	17,565,093		17,427,007
Asistenta sociala in caz de boli si invaliditati (cod 68.02.05.02)	680205		66,093,000	79,417,000	79,417,000	79,385,399	79,385,399		80,286,065
Asistenta sociala in caz de invaliditate	68020502		66,093,000	79,417,000	79,417,000	79,385,399	79,385,399		80,286,065
Asistenta sociala pentru familie si copii	680206		34,365,000	36,026,000	36,026,000	32,136,577	32,136,577		31,847,697
Partea a V-a ACTIUNI ECONOMICE (80.02+81.02+83.02+84.02+87.02)	7902		15,020,000	19,010,000	19,010,000	17,175,233	17,175,233		15,203,119
Agricultura, silvicultura, piscicultura si vanatoare (cod 83.02.03)	8302		900,000	900,000	900,000	694,071	694,071		694,071
Agricultura (cod 83.02.03.03+83.02.03.07+83.02.03.30)	830203		900,000	900,000	900,000	694,071	694,071		694,071
Camere agricole	83020307		900,000	900,000	900,000	694,071	694,071		694,071
Transporturi (cod 84.02.03+84.02.04+84.02.06+84.02.50)	8402		14,120,000	18,110,000	18,110,000	16,481,162	16,481,162		14,509,048
Transport rutier (cod 84.02.03.01 la cod 84.02.03.03)	840203		14,120,000	18,110,000	18,110,000	16,481,162	16,481,162		14,509,048
Drumuri si poduri	84020301		14,120,000	18,110,000	18,110,000	16,481,162	16,481,162		14,509,048
Partea a VII-a REZERVE, EXCEDENT/DEFICIT (98.02-99.02)	9602						17,619,916	-17,619,916	
EXCEDENT (98.02.96)	9802						17,619,916	-17,619,916	
Excedentul sectiunii de functionare	980296						17,619,916	-17,619,916	
CHELTUIELILE SECTIUNII DE DEZVOLTARE (cod 50.02+59.02+63.02+70.02+74.02+79.02)	4902	26,749,000	28,299,000	46,290,000	46,290,000	26,298,895	26,298,895		116,755,952
Partea I-a SERVICII PUBLICE GENERALE (cod 51.02+54.02)	5002	2,043,000	6,180,000	8,832,000	8,832,000	6,061,486	6,061,486		1,672,843
Autoritati publice si actiuni externe (cod 51.02.01)	5102	2,043,000	6,180,000	8,832,000	8,832,000	6,061,486	6,061,486		1,672,843
Autoritati executive si legislative (cod 51.02.01.03)	510201	2,043,000	6,180,000	8,832,000	8,832,000	6,061,486	6,061,486		1,672,843
Autoritati executive	51020103	2,043,000	6,180,000	8,832,000	8,832,000	6,061,486	6,061,486		1,672,843
Partea a II-a APARARE, ORDINE PUBLICA SI SIGURANTA	5902		1,210,000	1,081,000	1,081,000	80,760	80,760		419,318

A	B	1	2	3	4	5	6	7=5-6	8
NATIONALA (60.02+61.02)									
Aparare (cod 60.02.02)	6002		40,000	11,000	11,000	11,000	11,000		20,349
Aparare nationala	600202		40,000	11,000	11,000	11,000	11,000		20,349
Ordine publica si siguranta nationala (cod 61.02.03+61.02.05+61.02.50)	6102		1,170,000	1,070,000	1,070,000	69,760	69,760		398,969
Protectie civila si protectia contra incendiilor (protectie civila nonmilitara)	610205		1,170,000	1,070,000	1,070,000	69,760	69,760		398,969
Partea a III-a CHELTUIELI SOCIAL-CULTURALE (cod 65.02+66.02+67.02+68.02)	6302	313,000	8,041,000	10,871,000	10,871,000	5,144,586	5,144,586		7,054,976
Invatamant (cod 65.02.03 la 65.02.05+65.02.07+65.02.11+65.02.50)	6502								23,008
Invatamant nedefinit prin nivel (cod 65.02.07.04)	650207								23,008
Invatamant special	65020704								23,008
Sanatate (cod 66.02.06+66.02.08+66.02.50)	6602		7,753,000	10,001,000	10,001,000	4,790,090	4,790,090		6,069,913
Servicii medicale in unitati sanitare cu paturi (cod 66.02.06.01+66.02.06.03)	660206		7,753,000	10,001,000	10,001,000	4,790,090	4,790,090		6,069,913
Spitale generale	66020601		7,753,000	10,001,000	10,001,000	4,790,090	4,790,090		6,069,913
Cultura, recreere si religie (cod 67.02.03+67.02.05+67.02.06+67.02.50)	6702	313,000	143,000	335,000	335,000	188,203	188,203		41,118
Servicii culturale (cod 67.02.03.02 la 67.02.03.08+67.02.03.12+67.02.03.30)	670203	313,000	143,000	335,000	335,000	188,203	188,203		41,118
Biblioteci publice comunale, orasenesti, municipale	67020302	180,000	10,000	201,000	201,000	82,298	82,298		
uzee	67020303	133,000	133,000	133,000	133,000	105,266	105,266		40,479
Centre pentru conservarea si promovarea culturii traditionale	67020308			1,000	1,000	639	639		639
Asigurari si asistenta sociala (cod 68.02.04 la 68.02.06+68.02.10+68.02.11+68.02.12+68.02.15+68.02.50)	6802		145,000	535,000	535,000	166,293	166,293		920,937
Asistenta acordata persoanelor in varsta	680204		145,000	270,000	270,000	101,760	101,760		298,696
Asistenta sociala pentru familie si copii	680206			265,000	265,000	64,533	64,533		619,795
Alte cheltuieli în domeniul asigurarilor si asistentei sociale (cod 68.02.50.50)	680250								2,446
Alte cheltuieli în domeniul asistentei sociale	68025050								2,446
Partea a IV-a SERVICII SI DEZVOLTARE PUBLICA, LOCUINTE, MEDIU SI APE (cod 70.02+74.02)	6902	8,928,000	8,928,000	8,928,000	8,928,000	6,534,161	6,534,161		101,328,595
Protectia mediului (cod 74.02.03+74.02.05+74.02.06+74.02.50)	7402	8,928,000	8,928,000	8,928,000	8,928,000	6,534,161	6,534,161		101,328,595

A	B	1	2	3	4	5	6	7=5-6	8
Salubritate si gestiunea deseurilor (cod 74.02.05.01+74.02.05.02)	740205	8,928,000	8,928,000	8,928,000	8,928,000	6,534,161	6,534,161		101,328,595
Colectarea, tratarea si distrugerea deseurilor	74020502	8,928,000	8,928,000	8,928,000	8,928,000	6,534,161	6,534,161		101,328,595
Partea aV-a ACTIUNI ECONOMICE (80.02+81.02+83.02+84.02+87.02)	7902	15,465,000	3,940,000	16,578,000	16,578,000	8,477,902	8,477,902		6,280,220
Actiuni generale economice, comerciale si de munca (cod 80.02.01+80.02.02)	8002		779,000	779,000	779,000				289,085
Actiuni generale economice si comerciale (cod 80.02.01.06+80.02.01.09+ 80.02.01.10+ 80.02.01.30)	800201		779,000	779,000	779,000				289,085
Programe de dezvoltare regionala si sociala	80020110		779,000	779,000	779,000				289,085
Transporturi (cod 84.02.03+84.02.06+84.02.50)	8402	15,465,000	3,161,000	15,799,000	15,799,000	8,477,902	8,477,902		5,991,135
Transport rutier (cod 84.02.03.01 la 84.02.03.03)	840203	15,465,000	3,161,000	15,799,000	15,799,000	8,477,902	8,477,902		5,991,135
Drumuri si poduri	84020301	15,465,000	3,161,000	15,799,000	15,799,000	8,477,902	8,477,902		5,991,135
Partea a VII-a REZERVE, EXCEDENT/DEFICIT (98.02-99.02)	9602		-13,679,000	-23,511,000			-7,113,640	7,113,640	
EXCEDENT (98.02.97)	9802		-13,679,000	-23,511,000			-7,113,640	7,113,640	
Excedentul sectiunii de dezvoltare	980297		-13,679,000	-23,511,000			-7,113,640	7,113,640	

Nota: Se detaliaza pe structura clasificatiei economice (Anexa 7)

Conducatorul institutiei



Conducatorul compartimentului
financiar-contabil
CONSTANTA DUMITRU

DISPONIBIL DIN MIJLOACE CU DESTINATIE SPECIALA

la data de 31.12.2016

Cod 05


-lei-

Denumirea indicatorilor	Nr. rand	Disponibil la inceputul anului	Incasari	Plati	Disponibil la sfarsitul perioadei
A	B	1	2	3	4=1+2-3
TOTAL (rd.02 la 15) din care:	01	1,410,314	1,544,569	1,417,248	1,537,635
-Sume primite ca donatii si sponsorizari (ct. 5500101, ct. 5500102/analitice distincte)	02	3,842	5,592		9,434
-Garantii materiale retinute gestionarilor conform Legii nr.22/1969 (ct. 5500101, ct. 5500102/analitice distincte)	03	287,066	40,900	34,431	293,535
-Sume primite din fondurile de contrapartida constituite potrivit legii (ct. 5500101, ct. 5500102/analitice distincte)	04				
-Paza obstasca comunala (ct. 5500101, ct. 5500102/analitice distincte)	05				
-Disponibil din fonduri cu destinatie speciala reprezentand alocatia pentru nou-nascuti conform Legii 416/2001 (ct. 5500101, ct. 5500102/analitice distincte)	06				
-Disponibil din fonduri cu destinatie speciala reprezentand sprijin producatorilor agricoli conform O.U.G.nr. 72/2003 (ct. 5500101, ct. 5500102/analitice distincte)	07				
-Sume primite din credite externe contractate de stat pentru finantarea Programului de pietruire a drumurilor comunale (ct. 5500101, ct. 5500102/analitice distincte)	08				
-Sume primite din fondul de tezaur	09				
-Sume primite din rezultatul executiei bugetare din anii precedenti (ct. 5500101, ct. 5500102/analitic distinct)	10				
Alte disponibilitati cu destinatie speciala (ct. 5500101, ct. 5500102/analitice distincte)	11	1,119,406	1,498,077	1,382,817	1,234,666
Disponibil din sume alocate din venituri din privatizare conform O.G. nr. 31/2007 (ct. 5500101, ct. 5500102/analitice distincte)	12				
- Ajutor financiar in echivalent a 100 euro acordat cadrelor didactice din invatamantul preuniversitar (ct. 5500101, ct. 5500102/analitice distincte)	13				

A	B	1	2	3	4=1+2-3
Disponibil din cofinanțarea de la bugetul de stat (ct. 5500101, ct. 5500102/analitice distincte)	14				
Disponibil al institutiilor publice finanțate integral de la bugetul local, din sume indisponibilizate pe baza de titluri executorii (ct. 5500101, ct. 5500102/analitice distincte)	15				

Conducatorul institutiei

MARIUS OPRESCU



**Conducatorul compartimentului
financiar-contabil
CONSTANTA DUMITRU**

Const. Dumitru

CONTUL DE EXECUTIE A BUGETULUI CREDITELOR INTERNE- CHELTUIELI

la data de 31.12.2016

Cod 21


-lei-

Denumirea indicatorilor *)	Cod indicator	Credite de angajament	Credite bugetare		Angajamente bugetare	Angajamente legale	Plati efectuate	Angajamente legale de platit	Cheltuieli efective
			anuale aprobate la finele perioadei de raportare	trimestriale cumulate					
A	B	1	2	3	4	5	6	7=5-6	8
TOTAL CHELTUIELI (cod 50.07+59.07+63.07+70.07+74.07.79.07)	4907			28,612,000	28,612,000	28,253,520	28,253,520		
Partea I-a SERVICII PUBLICE GENERALE (cod51.07+54.07)	5007			28,612,000	28,612,000	28,253,520	28,253,520		
Autoritati publice si actiuni externe (cod 51.07.01)	5107			28,612,000	28,612,000	28,253,520	28,253,520		
Autoritati executive si legislative	510701			28,612,000	28,612,000	28,253,520	28,253,520		
Autoritati executive	51070103			28,612,000	28,612,000	28,253,520	28,253,520		
CHELTUIELILE SECTIUNII DE FUNCTIONARE (cod 50.07+59.07++63.07+70.07+74.07+79.07)	4907			28,612,000	28,612,000	28,253,520	28,253,520		
Partea I-a SERVICII PUBLICE GENERALE(cod51.07+54.07)	5007			28,612,000	28,612,000	28,253,520	28,253,520		
Autoritati publice si actiuni externe (cod 51.07.01)	5107			28,612,000	28,612,000	28,253,520	28,253,520		
Autoritati executive si legislative (cod 51.07.01.03)	510701			28,612,000	28,612,000	28,253,520	28,253,520		
Autoritati executive	51070103			28,612,000	28,612,000	28,253,520	28,253,520		

Nota: Se detaliaza pe structura clasificatiei economice (Anexa 7)

Conducatorul institutiei

MARIUS OPRESCU

Conducatorul compartimentului
financiar-contabil
CONSTANTA DUMITRU

CONTUL DE EXECUTIE A BUGETULUI FONDURILOR EXTERNE NERAMBURSABILE- VENITURI


la data de 31.12.2016

Cod 20

-lei-

Denumirea indicatorilor	Cod indicator	Credite bugetare		Drepturi constatate			Incasari realizate	Stingeri pe alte cai decat incasari	Drepturi constatate de incasat
		anuale aprobate la finele perioadei de raportare	trimestriale cumulate	Total, din care:	din anii precedenti	din anul curent			
A	B	1	2	3=4+5	4	5	6	7	8=3-6-7
TOTAL VENITURI ALE SECTIUNII DE DEZVOLTARE (cod 00.02+00.16+00.17 + 45.08)	000108	45,000	313,000	269,758		269,758	269,758		
IV. SUBVENTII (cod 44.08+00.18)	0017	7,000	48,000	44,131		44,131	44,131		
Subventii de la alte nivele ale administratiei publice (cod 42.08)	0018	7,000	48,000	44,131		44,131	44,131		
Subventii de la bugetul de stat	4208	7,000	48,000	44,131		44,131	44,131		
Cofinantare publica acordata in cadrul mecanismului norvegian	420861	7,000	48,000	44,131		44,131	44,131		
Sume primite de la UE/alti donatori in contul platilor efectuate si prefinantari (cod 45.08.17+45.08.18+45.08.21+45.08.24)	4508	38,000	265,000	225,627		225,627	225,627		
Mecanismul financiar norvegian (cod 45.08.18.03)	450818	38,000	265,000	225,627		225,627	225,627		
Prefinantare	45081803	38,000	265,000	225,627		225,627	225,627		

Conducatorul institutiei

MARIUS OPRESCU

 ROMANIA
 JUDETELUL OLT
 cod fiscal
 4394706

Conducatorul compartimentului

financiar-contabil
 CONSTANTA DUMITRU


CONTUL DE EXECUTIE A BUGETULUI FONDURILOR EXTERNE NERAMBURSABILE- CHELTUIELI

la data de 31.12.2016

Cod 21


-lei-

Denumirea indicatorilor *)	Cod indicator	Credite de angajament	Credite bugetare		Angajamente bugetare	Angajamente legale	Plati efectuate	Angajamente legale de platit	Cheltuieli efective
			anuale aprobate la finele perioadei de raportare	trimestriale cumulate					
A	B	1	2	3	4	5	6	7=5-6	8
TOTAL CHELTUIELI ALE SECTIUNII DE DEZVOLTARE (50.08+59.08+63.08+70.08+74.08+79.08)	4908	313,000	45,000	313,000	313,000	294,203	294,203		296,989
Partea III-a CHELTUIELI SOCIAL-CULTURALE (cod 65.08+66.08+67.08+68.08)	6308	313,000	45,000	313,000	313,000	294,203	294,203		296,989
Asigurari si asistenta sociala (cod 68.08.02+68.08.04 la 68.08.06+68.08.11+68.08.15+68.08.50)	6808	313,000	45,000	313,000	313,000	294,203	294,203		296,989
Asistenta sociala pentru familie si copii	680806	313,000	45,000	313,000	313,000	294,203	294,203		296,989
Partea VII-a REZERVA, EXCEDENT/DEFICIT (98.08-99.08)	9608						-24,445	24,445	
EXCEDENT (cod 00.01-49.08)	9808						-24,445	24,445	

N-ta: Se detaliaza pe structura clasificatiei economice (Anexa 7)

Conducatorul institutiei

MARIUS OPRESCU

Conducatorul compartimentului
financiar-contabil
CONSTANTA DUMITRU

Situatia platilor efectuate si a sumelor declarate pentru cota-parte aferenta cheltuielilor finantate din FEN postaderare

la data de 31.12.2016

Cod 02 / 10

Denumirea programului cu finantare UE/alti donatori	Cod rand	Plati efectuate de la titlul 56 si 58	din care:		Sume in curs de solicitare la rambursare aferente cheltuielilor efectuate in anul curent	Sume solicitate la rambursare aferente cheltuielilor efectuate in anul curent	Sume solicitate la rambursare aferente cheltuielilor efectuate in anul curent aflate in curs de autorizare	Sume rambursate aferente cheltuielilor efectuate in anul curent	Sume neautorizate de autoritatile de management aferente cheltuielilor efectuate in anul curent	Prefinantare dedusa din sumele solicitate la rambursare aferente cheltuielilor efectuate in anul curent	Sume rezultate din nereguli aferente cheltuielilor efectuate in anul curent si anii precedenti	din care:
			Plati efectuate pentru cota-parte FEN (alineat 02)	Sume rezultate din nereguli deduse din sumele solicitate la rambursare aferente cheltuielilor efectuate in anul curent								
A		1	2	3=2-4	4=5+6+7+8+10	5	6	7	8	9	10	
Programe din Fondul European de Dezvoltare Regionala(FEDR) (56.01)	01	6534161										
Total (cod01 la 29)	40	6534161										

*) Se completeaza cu urmatoarele coduri:

- 09-pentru sursa 01
- 10-pentru sursa 02
- 11-pentru sursa 03
- 12-pentru sursa 04
- 13-pentru sursa 05
- 15-pentru sursa 10

Conducatorul institutiei

MARIUS OPRESCU
ROMANIA
JUDETUL OLT
cod fiscal
4394706

Conducatorul compartimentului

financiar-contabil
CONSTANTA DUMITRU

Const

[Handwritten mark]

**Contul de executie a sumelor defalctate
din taxa pe valoarea adaugata pentru bugetele locale**

la data de 30.12.2016

Cod 21

-lei-

Nr. crt.	Denumirea indicatorilor *)	Cod rand	Cod clasificatie bugetara	Prevederi bugetare aprobate initial	Prevederi bugetare definitive	Incasari realizate	Plati efectuate	Sume restituite
A	B	C	D	1	2	3	4	5=3 - 4
	Sume defalcate din TVA (rd. 2+4+6+7+8+9+10)	01	1102	73,857,000	86,629,480	86,629,476	86,629,476	
	Sume defalcate din taxa pe valoarea adaugata pentru finantarea cheltuielilor descentralizate la nivelul judetelor si Municipiului Bucuresti, din care:	02	110201	51,437,000	57,505,000	57,505,000	57,505,000	
	- sustinerea sistemului de protectie a copilului	03		14,740,000	16,716,000	16,716,000	17,026,180	-310,180
	- sustinerea centr de asist soc a pers cu handicap		00	13,167,000	14,932,000	14,932,000	14,932,000	
	- acordarea de produse lactate si de panif si miere de albine		00	8,433,000	8,433,000	8,433,000	8,096,403	336,597
	- fructe conform OUG 66/2016		00		519,000	519,000	855,597	-336,597
	- plata contrib. pt. pers. neclerical ang. in unit. de cult din tara		00		649,000	649,000	649,000	
	- inv special si centrele jud de res si asist educationala		00	8,893,000	8,968,000	8,968,000	8,968,000	
	- finant. chelt. de funct. a caminelor pt. pers. varstnice		00		85,000	85,000	85,000	
	- finant. copiilor/elevilor/tinerilor cu CES integrati in inv. de masa		00		999,000	999,000	724,741	274,259
	- alte cheltuieli descentralizate la nivelul judetelor		00	6,204,000	6,204,000	6,204,000	6,168,079	35,921
	Sume defalcate din taxa pe valoarea adaugata pentru drumuri	08	110205	9,168,000	9,168,000	9,168,000	9,168,000	
	Sume defalcate din taxa pe valoarea adaugata pentru echilibrarea bugetelor locale	09	110206	13,252,000	19,956,480	19,956,476	19,956,476	

Conducatorul institutiei

MARIUS OPRESCU




Conducatorul compartimentului

financiar-contabil
CONSTANTA DUMITRU



**VENITURILE, CHELTUIELILE SI EXCEDENTE ALE BUGETELOR
LOCALE PE UNITATI ADMINISTRATIV-TERITORIALE**

la data de 31.12.2016

Cod 24



-lei-

Nr. rand	Denumirea indicatorilor	Cod indicator	Prevederi anuale	Realizat
A	B	C	1	2
85	VENITURI TOTAL	000102	239,670,480	239,846,360
86	Venituri proprii	4802	52,615,000	54,032,373
87	1. Venituri curente, din care:	000202	139,244,480	140,660,872
88	a) Cote si sume defalcate din impozitul pe venit	0402	48,785,000	46,027,218
89	- Cote defalcate din impozitul pe venit	040201	33,800,000	31,874,804
90	- Sume alocate din cotele defalcate din impozitul pe venit pentru echilibrarea bugetelor locale	040204	14,985,000	14,152,414
91	b) Sume defalcate din taxa pe valoarea adaugata	1102	86,629,480	86,629,476
92	- Sume defalcate din taxa pe valoarea adaugata pentru finantarea cheltuielilor descentralizate la nivelul judetelor	110201	57,505,000	57,505,000
95	- Sume defalcate din taxa pe valoarea adaugata pentru drumuri	110205	9,168,000	9,168,000
96	- Sume defalcate din taxa pe valoarea adaugata pentru echilibrarea bugetelor locale	110206	19,956,480	19,956,476
100	2. Venituri din capital	390002		977
105	4. Subventii de la alte nivele ale administratiei publice	420002	93,003,000	89,801,934
106	- Subventii de la bugetul de stat	4202	92,224,000	89,801,934
107	- Subventii de la alte administratii	4302	779,000	
1071	5. Sume primite de la UE/alti donatori in contul platilor efectuate si prefinantari	4502	7,423,000	9,382,577
108	CHELTUIELI TOTAL	5002	263,181,480	229,340,084
109	Excedent	9802	-23,511,000	10,506,276
112	VENITURI TOTAL	000102	239,670,480	239,846,360
113	Venituri proprii	4802	52,615,000	54,032,373
114	1. Venituri curente, din care:	000202	139,244,480	140,660,872
115	a) Cote si sume defalcate din impozitul pe venit	0402	48,785,000	46,027,218
116	- Cote defalcate din impozitul pe venit	040201	33,800,000	31,874,804
117	- Sume alocate din cotele defalcate din impozitul pe venit pentru echilibrarea bugetelor locale	040204	14,985,000	14,152,414
118	b) Sume defalcate din taxa pe valoarea adaugata	1102	86,629,480	86,629,476
119	- Sume defalcate din taxa pe valoarea adaugata pentru finantarea cheltuielilor descentralizate la nivelul judetelor	110201	57,505,000	57,505,000
122	- Sume defalcate din taxa pe valoarea adaugata pentru drumuri	110205	9,168,000	9,168,000
123	- Sume defalcate din taxa pe valoarea adaugata pentru echilibrarea bugetelor locale	110206	19,956,480	19,956,476
128	2. Venituri din capital	390002		977
133	4. Subventii de la alte nivele ale administratiei publice	420002	93,003,000	89,801,934
134	- Subventii de la bugetul de stat	4202	92,224,000	89,801,934
135	- Subventii de la alte administratii	4302	779,000	
1351	5. Sume primite de la UE/alti donatori in contul platilor efectuate si prefinantari	4502	7,423,000	9,382,577
136	CHELTUIELI TOTAL	5002	263,181,480	229,340,084

A	B	C	1	2
137	Excedent	9802	,511,000	10,506,276

Conducatorul institutiei

MARIUS OPRESCU



Conducatorul compartimentului

financiar-contabil
CONSTANTA DUMITRU



**Situatia platilor efectuate
din fonduri externe nerambursabile (FEN) postaderare (titlul 56 si titlul 58)**

la data de 31.12.2016


-lei-

Nr. Crt	Denumirea indicatorilor	Cod rand	Buget de stat (s01-stat)	Buget local (s02-local)	Bugetul asigurarilor sociale de stat (s03-bass)	Bugetul asigurarilor pentru somaj (s04-somaj)	Bugetul Fondului national unic de asigurari sociale de sanatate (s05-sananate)	Bugetul institutiilor publice si activitatilor finantate integral sau partial din venituri proprii (s10-local)	Bugetul fondurilor externe neramb. (s08-stat+asigurari+local)	Bugetul creditelor externe (s06-stat + local)	Bugetul creditelor interne (s07-stat + local)	Bugetul institutiilor publice si activitatilor finantate integral sau partial din venituri proprii (s20-stat+asigurari+autonome)	din care:
													Bugetul institutiilor publice si activitatilor finantate integral din venituri proprii (s10-stat+autonome)
A	B		1	2	3	4	5	6	7	8	9	10	11
1	Total plati (titlu VIII cod56 si titlu X cod58) (rd.02+11)			6534161					294203				
2	Total plati (titlul VIII cod 56) (rd.3 la rd.10)			6534161					294203				
3	Cheltuieli de personal (titlul I)								82650				
4	Bunuri si servicii (titlul II)			263343					198178				
5	Subventii (titlu IV)												
6	Transferuri între unitati ale adiminstratiei publice (titlu VI)												
7	Alte transferuri (titlu VII)												
8	Asistenta sociala (titlu IX)												
9	Alte cheltuieli (titlu XI)												
10	Active nefinanciare (titlu XIII)			6270818					13375				
11	Total plati (titlul X cod 58) (rd.12 la rd.19)												
	Cheltuieli de personal (titlul I)												
	Bunuri si servicii (titlul II)												
	Subventii (titlul IV)												
	Transferuri între unitati ale administratiei publice (titlul VI)												

Nr. Crt	Denumirea indicatorilor	Cod rand	Buget de stat (s01-stat)	Buget local (s02-local)	Bugetul asigurarilor sociale de stat (s03-bass)	Bugetul asigurarilor pentru somaj (s04-somaj)	Bugetul Fondului national unic de asigurari sociale de sanatate (s05-sananate)	Bugetul institutiilor publice si activitatilor finantate integral sau partial din venituri proprii (s10-local)	Bugetul fondurilor externe neramb. (s08-stat+asigurari+local)	Bugetul creditelor externe (s06-stat + local)	Bugetul creditelor interne (s07-stat + local)	Bugetul institutiilor publice si activitatilor finantate integral sau partial din venituri proprii (s20-stat+asigurari+autonome)	din care:
													Bugetul institutiilor publice si activitatilor finantate integral din venituri proprii (s10-stat+autonome)
A	B		1	2	3	4	5	6	7	8	9	10	11
	Alte transferuri (titlul VII)												
	Asistenta sociala (titlul IX)												
	Alte cheltuieli (titlul XI)												
	Active nefinanciare (titlul XIII)												

Conducatorul institutiei

MARIUS OPRESCU



Conducatorul compartimentului
financiar-contabil
CONSTANTA DUMITRU

Cod 40

PLATI RESTANTE

I.

la data de 31.12.2016

DENUMIREA INDICATORILOR	Nr. rand	Sold la inceputul anului	Sold la finele perioadei	
			TOTAL	Din care: aferez sumelor angajate cu prevederi bugetare
A	B	1	2	3
PLATI RESTANTE-TOTAL (rd. 150+300),din care:	01	5,924,837	3,668,219	3,668,219
sub 30 de zile (rd. 151+301)	02	2,184,517	2,007,512	2,007,512
peste 30 de zile (rd. 152+302)	03	3,237,117	1,660,707	1,660,707
peste 90 de zile (rd. 153+303)	04	503,203		
peste 120 zile (rd.154+304)	05			
peste 1 an rd. 155+305)	06			
PLATI RESTANTE-TOTAL SECTIUNEA DE FUNCTIONARE (rd.160+170+240+250+270+280+290), din care:	150	5,924,837	3,668,219	3,668,219
sub 30 de zile (rd.161+171+241+251+271+281+291)	151	2,184,517	2,007,512	2,007,512
peste 30 de zile (rd.162+172+242+252+272+282+292)	152	3,237,117	1,660,707	1,660,707
peste 90 de zile (rd. 163+173+243+253+273+283+293)	153	503,203		
peste 120 zile (rd. 165+174+245+257+274+284+294)	154			
peste 1 an (rd. 166+175+246+258+275+285+295)	155			
Plati restante catre furnizori, creditorii din operatii comerciale (ct.4010100, ct.4030100, ct.4620101, ct.4620109) (rd.161+162+163+165+166) din care:	160	5,924,837	3,668,219	3,668,219
sub 30 de zile	161	2,184,517	2,007,512	2,007,512
peste 30 de zile	162	3,237,117	1,660,707	1,660,707
peste 90 de zile din care: (ct.4620101,ct.4620109)	163	503,203		
peste 120 zile	164			
peste 1 an	165			
Plati restante fata de bugetul general consolidat (rd.171+172+173+174+175) (ct.4310100, ct.4310200, ct.4310300, ct.4310400, ct.4310500, ct.4310700, ct.4370100, ct.4370200, ct.4370300, ct.4420300, ct.4440000, ct.4460000, ct.4480100) din care:	170			
sub 30 de zile	171			
peste 30 de zile	172			
peste 90 de zile	173			
peste 120 zile	174			
peste 1 an	175			
Plati restante fata de salariatii (drepturi salariale), (ct.4210000, ct.4230000, ct.4260000, ct.4270100, ct.4270300, ct.4280101) (rd.241+242+243+245+246) din care:	240			
sub 30 de zile	241			
peste 30 de zile	242			
peste 90 de zile	243			
din care ct.(4270100+4270300)	244			
peste 120 zile	245			
peste 1 an	246			
Plati restante fata de alte categorii de persoane, (ct.4270300, ct.4290000, ct.4380000) (rd.251+252+253+257+258) din care:	250			
sub 30 de zile :	251			
peste 30 de zile :	252			
peste 90 de zile din care:(rd.254+255+256)	253			
ct.(4270300)	254			
ct.(4290000)	255			
ct.(4380000)	256			
peste 120 zile	257			


A	B	1	2	3
peste 1 an	258			
Imprumuturi nerambursate la scadenta, (ct.1610100, ct.1620100, ct.1630100, ct.1650100, ct.1670101, ct.1670102, ct.1670103, ct.1670108, ct.1670109, ct.1690100, ct.5190101, ct.5190102, ct.5190105, ct.5190106, ct.5190107, ct.5190108, ct.5190109, ct.5190110, ct.5190180, ct.5190190) (rd.271+272+273+274+275) din care:	270			
sub 30 de zile	271			
peste 30 de zile	272			
peste 90 de zile	273			
peste 120 zile	274			
peste 1 an	275			
Dobânzi restante, din care: (aferente celor de la rd.270), (ct.1680100, ct.1680200, ct.1680300, ct.1680500, ct.1680701, ct.1680702, ct.1680703, ct.1680708, ct.1680709, ct.5180605, ct.5180606, ct.5180608, ct.5180609, ct.5180800) (rd.281+282+283+284+285) din care:	280			
sub 30 de zile	281			
peste 30 de zile	282			
peste 90 de zile	283			
peste 120 zile	284			
peste 1 an	285			
Creditori bugetari (ct.4620109, ct.4670200) (rd.291+292+293+294+295), din care:	290			
sub 30 de zile	291			
peste 30 de zile	292			
peste 90 de zile	293			
peste 120 zile	294			
peste 1 an	295			
PLATI RESTANTE-TOTAL SECTIUNEA DEZVOLTARE (rd.310+320+330) din care:	300			
sub 30 de zile (rd. 311+321+331)	301			
peste 30 de zile (rd. 312+322+332)	302			
peste 90 de zile (rd. 313+323+333)	303			
peste 120 zile (rd. 315+324+334)	304			
peste 1 an (rd. 316+325+335)	305			
Plati restante catre furnizori, creditorii din operatii comerciale (ct.4040100, ct.4050100, ct.4620101, ct.4620103, ct.4620109) (rd.311+312+313+315+316) din care:	310			
sub 30 de zile	311			
peste 30 de zile	312			
peste 90 de zile din care:	313			
(ct.4620101, ct.4620103, ct.4620109)	314			
peste 120 zile	315			
peste 1 an	316			
Imprumuturi nerambursate la scadenta, (ct.1610100, ct.1620100, ct.1630100, ct.1650100, ct.1670101, ct.1670102, ct.1670103, ct.1670108, ct.1670109, ct.1690100, ct.5190101, ct.5190102, ct.5190105, ct.5190103, ct.5190107, ct.5190108, ct.5190110, ct.5190180, ct.5190190) (rd.321+322+323+324+325) din care:	320			
sub 30 de zile	321			
peste 30 de zile	322			
peste 90 de zile	323			
peste 120 zile	324			
peste 1 an	325			
Dobânzi restante, din care: (aferente celor de la rd.320), (ct.1680100, ct.1680200, ct.1680300, ct.1680500, ct.1680701, ct.1680702, ct.1680703, ct.1680708, ct.1680709, ct.5180605, ct.5180606, ct.5180608, ct.5180609, ct.5180800) (rd. 331+332+333+334+335) din care:	330			
sub 30 de zile	331			
peste 30 de zile	332			
peste 90 de zile	333			
peste 120 zile	334			
peste 1 an	335			

*) Se completeaza cu urmatoarele coduri:

- 40 - pentru total plati restante;
- 41 - pentru plati restante din bugetul de stat;
- 42 - pentru plati restante din bugetele locale;
- 43 - pentru plati restante din bugetul asigurarilor sociale de stat;
- 44 - pentru plati restante din bugetul asigurarilor pentru somaj;
- 45 - pentru plati restante din bugetul Fondului national unic de asigurari sociale de sanatate;
- 46 - pentru plati restante din credite externe;
- 47 - pentru plati restante din credite interne;
- 48 - pentru plati restante din fonduri externe nerambursabile;
- 51 - pentru plati restante ale institutiilor publice finantate integral din venituri proprii;
- 53 - pentru plati restante ale institutiilor publice finantate ipartial din venituri proprii;
- 54 - pentru plati restante ale iactivitatilor finantate integral din venituri proprii;

Conducatorul institutiei

MARIUS OPRESCU



**Conducatorul compartimentului
financiar-contabil
CONSTANTA DUMITRU**

A handwritten signature in black ink, appearing to read "Constanta Dumitru".

A handwritten mark or signature in black ink, located in the bottom right corner of the page.

Nr. rd.	Explicatie	Plati restante		Plati restante aferente pro-gramelor nationale		Plati restante aferente fondurilor externe nerambursabile postaderare *****)		Plati restante aferente fondurilor externe nerambursabile preaderare (sursa08)	
		total **)	din care: arierate ***)	total	din care: arierate	total	din care: arierate	total	din care: arierate
0		1	1.1	2	2.1	3	3.1	4	4.1
1	sold la finele lunii precedente	3713944		279544					
2	sold la finele perioadei	3668219		139835					
3	% diminuare arierate luna raportare **)(rd3=1-rd2/rd1)								

*) Se completeaza cu urmatoarele coduri:

40 - pentru total plati restante;

42 - pentru plati restante din bugetele locale (sectiune functionare, sectiune dezvoltare);

46 - pentru plati restante din credite externe (sectiune dezvoltare);

47 - pentru plati restante din credite interne (sectiune dezvoltare);

48 - pentru plati restante din fonduri externe nerambursabile;

51 - pentru plati restante ale institutiilor publice finantate integral din venituri proprii (sectiune functionare, sectiune dezvoltare);

53 - pentru plati restante ale institutiilor publice finantate partial din venituri proprii (sectiune functionare, sectiune dezvoltare);

54 - pentru plati restante ale activitatilor finantate integral din venituri proprii

**) Sumele vor corespunde cu rd. 1 din Anexa 30b.

***) Sumele vor corespunde cu rd. 4+5+6 din Anexa 30b.

****) Rd 3 se completeaza numai la cod 51.Pentru indeplinirea conditiei prevazute la art.49 alin.(13*8) din Legea nr.273/2006 privind

finantele publice, cu modificari si completari ulterioare, procentul calculat la rd.3 coloana 1. 1 trebuie sa fie mai mare de 3%.

*****) Se vor cuprinde platile restante care se suporta din bugetul local sau din bugetele institutiilor publice

finantate integral sau partial din venituri proprii de subordonare locala, de la titlul de cheltuieli bugetare 56

Proiecte cu finantare din fonduri externe nerambursabile (FEEN) postaderare, cu exceptia celor de la sursa 08.

Conducatorul institutiei

MARIUS OPRESCU



Conducatorul compartimentului

financiar-contabil


CONSTANTA DUMITRU

Situația acțiunilor/părților sociale deținute direct/indirect de unitățile administrativ-teritoriale la operatorii economici la data 31.12.2016

Nr. crt.	Codul județului	Denumirea județului	Codul fiscal al unității administrativ-teritoriale	Denumirea unității administrativ-teritoriale	Unitatea administrativ-teritorială este acționar la operatorul economic		Codul unic de identificare al operatorului economic la care unitatea administrativ-teritorială este acționar direct sau indirect	Codul CAEN al activității principale a operatorului economic la care unitatea administrativ-teritorială este acționar direct sau indirect	Denumirea operatorului economic la care unitatea administrativ-teritorială este acționar direct sau indirect	Capitalul social al operatorului economic la care unitatea administrativ-teritorială este acționar direct sau indirect	Valoarea acțiunilor/părților sociale din capitalul social al operatorului economic deținute de către unitatea administrativ-teritorială		Pondere în capitalul social
					Direct	Indirect					Direct	Indirect	
1	2	3	4	5	6	7	8	9	10	11	12	13	14=12/11 14=13/11
1	OLT	OLT	4394706	JUDETUL OLT	Direct		RO21307548	3600	SC COMPANIA DE APA OLT SA	7.427.610	978.000		13,17%
2	OLT	OLT	4394706	JUDETUL OLT	Direct		RO10881110	4211	SC OLT DRUM SA	449.710	449.710		100,00%
3	OLT	OLT	4394706	JUDETUL OLT	Direct		27608930	8424	SC DIVIZIA DE PAZA SRL	200	200		100,00%
									Total general	7.877.520	1.427.910		

Conducătorul instituției,

MARIUS OPRESCU

Conducătorul
compartimentului,
financiar- contabilitate
CONSTANTA DUMITRU

Notă:

Centralizarea acestei anexe se realizează printr-un program informatic distinct

SITUATIA

unor indicatori referitori la protec_ia copilului si a persoanelor cu handicap

la data de 31.12.2016

Cod 08


Denumire	Cod rand	Numar
Copii aflati in familii substitutive *)	001	829
Copii protejati in :	002	319
Centre de plasament	003	252
Centre de ingrijire zi	004	62
Centre maternale **)	005	5
Persoane cu handicap institutionalizate in unitati de protectie	006	417
Asistenti personali pentru persoane cu handicap	007	995
Indemnizatii lunare alocate persoanelor cu handicap grav	008	5,448

*) La asistentii maternali angajati ai serviciilor publice, la ruda pâna la gr. IV inclusiv, la alte familii si persoane, încredintati în vederea adoptiei.

***) Coloana „Numar” se va completa cu numarul de cupluri mama-copil.

Conducatorul institutiei

MARIUS OPRESCU



Conducatorul compartimentului
financiar-contabil
CONSTANTA DUMITRU

la data de 31.12.2016



Cod 25

-lei-

Denumirea indicatorilor	Cod rand	Sold la inceputul anului	Cresteri	Reduceri	Sold la sfarsitul anului
A	B	1	2	3	4
Fondul activelor fixe necorporale (Ct. 1000000)	01				
Fondul bunurilor care alcatuiesc domeniul public al statului (Ct. 1010000)	02				
Fondul bunurilor care alcatuiesc domeniul privat al statului (Ct. 1020101)	03				
Fondul bunurilor care alcatuiesc proprietatea privata a institutiei publice (Ct. 1020102)	03.1				
Fondul bunurilor care alcatuiesc domeniul public al unitatilor administrativ teritoriale (Ct.1030000)	04	522,130,093	174,782,486	15,618,392	681,294,187
Fondul bunurilor care alcatuiesc domeniul privat al unitatilor administrativ teritoriale (Ct.1040101)	05	4,591,865	381,594	3,815,608	1,157,851
Fondul bunurilor care alcatuiesc proprietatea privata o institutiei publice din administratia locala (Ct.1040102)	05.1				
Rezerve din reevaluare (Ct.1050100+1050200+1050300+1050400)	06	12,590,756	72,095,195	72,281,208	12,404,743
Diferente din reevaluare si diferente de curs aferente dobinzilor incasate (SAPARD) (Ct.1060000)	07				
Fondul de rulment (Ct.131)	08				
Fondul de rezerva al bugetului asigurarilor sociale de stat (Ct. 1320000)	09				
Fondul de rezerva constituit conform Legii nr.95/2006 (Ct. 1330000)	10				
Fondul de amortizare aferent activelor fixe detinute de serviciile publice de interes local (Ct.134)	11				
Fondul de risc (Ct.135)	12				
Fondul depozitelor speciale constituite pentru constructii de locuinte (Ct.136)	13				
Taxe speciale (Ct.137)	14				
Fondul de dezvoltare a spitalului (Ct.1390100)	15				
Alte fonduri (constituite inafara bugetului local) (Ct.1392+1393+1394+1396+1399)	16				
Rezultatul reportat (Ct.1170000- sold creditor)	17	121,421,474	457,108,104	445,878,649	132,650,929
Rezultatul reportat (Ct.1170000- sold debitor)	18				
Rezultatul patrimonial al exercitiului (Ct.1210000 - sold creditor)	19	29,292,368	91,035,992	120,328,360	
Rezultatul patrimonial al exercitiului (Ct.1210000 - sold debitor)	20		64,248,924		64,248,924
Total capitaluri proprii (rd 01 la 17-rd.18+rd.19-rd.20)	21	690,026,556	731,154,447	657,922,217	763,258,786

Conducatorul institutiei

MARIUS OPRESCU



Conducatorul compartimentului
financiar-contabil
CONSTANTA DUMITRU



SITUATIA ACTIVELOR FIXE AMORTIZABILE

cod 26

la data de 31.12.2016


- lei -

Denumirea activelor fixe	Nr. rand	Existent 31.12.2015		Sold la inceputul anului	Cresteri					
					Total din care	diferente din reevaluare	achizitii	transferuri primite cu titlu gratuit	donatii, sponsorizari	alte cai
A	B	1	2	3	4=5+6+7+8+9	5	6	7	8	9
ACTIVE FIXE NECORPORALE	01									
Cheltuieli de dezvoltare (ct. 2030000)	02									
Concesiuni, brevete, licente, marci comerciale, drepturi si active similare (ct. 2050000)	03			1450						
Alte active fixe necorporale (ct. 2080100+2080200)	04			8959427	34966		34966			
TOTAL (rd. 02+03+04)	05			8960877	34966		34966			
ACTIVE FIXE CORPORALE	06									
Amenajari la terenuri (ct. 2110200)	07									
Constructii (ct. 2120000) din care:	08			12855358	30570	30570				
- drumuri publice, exclusiv poduri, podete, pasarele si viaducte si tunele	09									
- drumuri industriale agricole	10									
- infrastructura pentru transport feroviar, exclusiv poduri, podete, pasarele si viaducte si tunele	11									
- poduri, podete, pasarele si viaducte pentru transporturi feroviare si rutiere; viaducte	12									
- tunele	13									
- piste pentru aeroporturi si platforme de stationare pentru avioane si autovehicule; constructii aeroportuare	14									
- canale pentru navigatie	15									
- alte active fixe încadrate în grupa constructii	16			12855358	30570	30570				
Instalatii tehnice, mijloace de transport, animale si plantatii (ct. 2130100+2130200+2130300+2130400)	17			74768756	5012669	1518	4513885	330497	143049	23720
Mobilier, aparatura birotica, echipamente de protectie a valorilor umane si materiale si alte active fixe corporale (ct. 2140000)	18			15350081	184346		172049	2600		9697

Denumirea activelor fixe	Nr. rand	Existent 31.12.2015		Sold la inceputul anului	Cresteri					
					Total din care	diferente din reevaluare	achizitii	transferuri primite cu titlu gratuit	donatii, sponsorizari	alte cai
A	B	1	2	3	4=5+6+7+8+9	5	6	7	8	9
TOTAL (rd. 07 +08 +17 + 18)	19			102974195	5227585	32088	4685934	333097	143049	33417
TOTAL ACTIVE FIXE (rd. 05+ 19)	20			111935072	5262551	32088	4720900	333097	143049	33417

Conducatorul institutiei

MARIUS OPRESCU

Conducatorul compartimentului

financiar-contabil
CONSTANTA DUMITRU



SITUATIA ACTIVELOR FIXE AMORTIZABILE

cod 27

la data de 31.12.2016

- lei -

Denumirea activelor fixe	Nr. rând	Reduceri							Sold la sf. anului	Ajustari de valoare(amortizari si ajustari pentru depreciere)				Valoare contabila neta, din care:				
		Total din care	diferente din reevaluare	eliminare amortizare	dezmembrari si casari	transferuri cu titlu gratuit	vanzari	alte cai		Sold la inceputul anului	Cresteri	Reduceri	Sold la sf. anului	Domeniu privat al statului	Domeniu privat al UAT	Proprietate privata a instit.pub		
																	10=11+12+13+14+15+16	11
ACTIVE FIXE NECORPORALE	01																	
Cheltuieli de dezvoltare (ct. 2030000)	02																	
Concesiuni, brevete, licente, marci comerciale, drepturi si active similare (ct. 2050000)	03							1450	1450				1450					
Alte active fixe necorporale (ct. 2080100+2080200)	04	43806			43806			8950587	8653683	250538	43807		8860414		9470	80703		
TOTAL (rd. 02+03+04)	05	43806			43806			8952037	8655133	250538	43807		8861864		9470	80703		
ACTIVE FIXE CORPORALE	06																	
Amenajari la terenuri (ct. 2110200)	07																	
Constructii (ct. 2120000) (rd. 08 = de la rd. 09 la rd. 16) din care:	08	1178499	267546														232850	8817382
- drumuri publice, exclusiv poduri, podete, pasarele si viaducte si tunele	09																	
- drumuri industriale agricole	10																	
- infrastructura pentru transport feroviar, exclusiv poduri, podete, pasarele si viaducte si tunele	11																	
- poduri, podete, pasarele si viaducte pentru transporturi feroviare si rutiere; viaducte	12																	
- tunele	13																	
- piste pentru aeroporturi si platforme de stationare pentru avioane si autovehicule; constructii aeroportuare	14																	
- canale pentru navigatie	15																	
- alte active fixe încadrate în grupa constructii	16	1178499	267546															
Instalatii tehnice, mijloace de transport,	17	2482313	13818		2068604	386394		910953	11707429	2217717	821635	382155	2657197		232850	8817382		
								77299112	41056554	4400341	2442170		43014725		9070063	25214324		

Denumirea activelor fixe	Nr. rând	Total din care	diferente din reevaluare	eliminare amortizare	dezmembrări și casări	transferuri cu titlu gratuit	vanzari	alte cai	Sola la sf. anului	pentru depreciere)			din care:			
										Sold la începutul anului	Creșteri	Reduceri	Sold la sf. anului	Domeniu privat al statului	Domeniu privat al UAT	Proprietate privată a instit. pub
A	B	10=11+12+13+14+15+16	11	12	13	14	15	16	17=3+4-10	18	19	20	21=18+19-20	22=17-21-23-24	23=17-21-22-24	24=17-21-22-23
animale și plantații (ct.2130100+2130200+2130300+2130400)																
Mobilier, aparatură birotică, echipamente de protecție a valorilor umane și materiale și alte active fixe corporale (ct.2140000)	18	41260	2547		24868	10930		2915	15493167	6502199	1434163	36984	7899378		6754473	839316
TOTAL (rd. 07 +08 +17 + 18)	19	3702072	283911		2093472	397324		927365	104499708	49776470	6656139	2861309	53571300		16057386	34871022
TOTAL ACTIVE FIXE (rd. 05+ 19)	20	3745878	283911		2137278	397324		927365	113451745	58431603	6906677	2905116	62433164		16066856	34951725


*) Coloana 5 se completează cu creșterile de valoare din reevaluare evidențiate în conturile 105"Rezerve din reevaluare" și 7813"Venituri din ajustări privind deprecierea activelor fixe";

***) Coloana 11 se completează cu reducerile de valoare din reevaluare evidențiate în conturile 105"Rezerve din reevaluare" și 6813"Cheltuieli operaționale privind ajustările pentru deprecierea activelor fixe";

***) Coloana 12 se completează cu valoarea amortizării eliminată din valoarea activului fix în situația în care reevaluarea se efectuează de către evaluatori autorizați. Aceeași valoare se completează și pe coloana 20 "Reduceri".

Conducatorul institutiei

MARIUS OPRESCU



Conducatorul compartimentului
financiar-contabil
CONSTANTA DUMITRU

SITUATIA ACTIVELOR FIXE NEAMORTIZABILE

cod 28

la data de 31.12.2016



- lei -

Denumirea activelor fixe	Nr. rand	Existent 31.12.2015			Sold la inceputul anului	Cresteri					
		UM	UM	UM		Total din care:	diferente din reevaluare	achizitii	transferuri primite cu titlu gratuit	donatii, sponsorizari	alte cai
A	B	1	2	3	4	5=6+7+8+9+10	6	7	8	9	10
ACTIVE FIXE NECORPORALE	01										
Inregistrari ale evenimentelor cultural-sportive(ct. 2060000)	02										
Active fixe necorporale in curs de executie(ct. 2330000)	03				630540						
TOTAL (rd. 02 + 03)	04				630540						
ACTIVE FIXE CORPORALE	05										
Amenajari la terenuri (ct.2110200)	06				2183786						
Terenuri (ct. 2110100)	07	41			25595319	6178447	6000658				177789
Constructii (ct.2120000)) (rd.08 = de la rd.09 la rd.16) din care:	08				498942853	168991299	55532648				113458651
- drumuri publice, exclusiv poduri, podete, pasarele si viaducte si tunele	09				316613655	25492359	17370049				8122310
- drumuri industriale si agricole	10										
- infrastructura pentru transport feroviar exclusiv, poduri, podete, pasarele si viaducte si tunele	11										
- poduri, podete, pasarele si viaducte pentru transporturi feroviare si rutiere; viaducte	12				36553920	7428248	7428248				
- tunele	13										
- piste pentru aeroporturi si platforme de stationare pentru avioane si autovehicule; constructii aeroportuare	14										
- canale pentru navigatie	15										
- alte active fixe încadrate în grupa constructii	16				145775278	136070692	30734351				105336341
Instalatii tehnice, mijloace de transport, animale si plantatii (ct. 2130100+2130200+2130300+2130400)	17										
Mobilier, aparatura birotica, echipamente de protectie a valorilor umane si materiale si alte active fixe corporale (ct.2140000)	18										

Denumirea activelor fixe	Nr. rand	Existent 31.12.2015			Sold la inceputul anului	Cresteri					
		UM	UM	UM		Total din care:	diferente din reevaluare	achizitii	transferuri primate cu titlu gratuit	donatii, sponsorizari	alte cai
A	B	1	2	3	4	5=6+7+8+9+10	6	7	8	9	10
Active fixe corporale in curs de executie (ct. 2310000)	19				107746897	16066555		996157			15070398
Alte active nefinanciare (ct.2150000)	20										
TOTAL (rd.06+ 07 + 08+ 17+18+19+20)	21	41			634468855	191236301	61533306	996157			128706838
TOTAL ACTIVE FIXE (rd. 04+21)	22	41			635099395	191236301	61533306	996157			128706838

Conducatorul institutiei

MARIUS OPRESCU

Conducatorul compartimentului

financiar-contabil
CONSTANTA DUMITRU



SITUATIA ACTIVELOR FIXE NEAMORTIZABILE

la data de 31.12.2016

Cod 29^{cod 29}


- lei -

Denumirea activelor fixe	Nr. rând	Reduceri						Sold la sfarsitul anului 17=4+5-11 17=18+19 20+21+22+ 23+24	Valoarea activelor fixe neamortizate						
		Total din care 11=12+13+14 +15+16	reevaluare 12	dezmembrari si casari 13	transferuri cu titlu gratuit 14	vanzari 15	alte cai 16		Fondul activelor fixe necorporale ct.100.00.00	Domeniu public al statului ct.101.00.00	Domeniu privat al statului ct.102.01.10	Proprietatea privata a instit.publice ct.102.01.02	Domeniu public al UAT ct.103.00.00	Domeniu privat al UAT ct.104.01.01	Proprietatea privata a instit.publ din admin.locala ct.104.01.02
									18	19	20	21	22	23	24
A	B														
ACTIVE FIXE NECORPORALE	01														
Inregistrari ale evenimentelor cultural-sportive(ct. 2060000)	02														
Active fixe necorporale in curs de executie(ct. 2330000)	03	630540					630540								
TOTAL (rd. 02 + 03)	04	630540					630540								
ACTIVE FIXE CORPORALE	05														
Amenajari la terenuri (ct.2110200)	06	2183786	2183786												
Terenuri (ct. 2110100)	07	3788288	2839313				948975	27985478				27361964	623514		
Constructii (ct.2120000) (rd.08 = de la rd.09 la rd.16) din care:	08	13467592	13467592					654466560				653932223	534337		
- drumuri public, exclusiv poduri, podete, pasarele si viaducte si tunele	09							342106014				342106014			
- drumuri industriale si agricole	10														
- infrastructura pentru transport feroviar, exclusiv poduri, podete, pasarele si viaducte si tunele	11														
- poduri, podete, pasarele si viaducte pentru transporturi feroviare si rutiere; viaducte	12	134807	134807					43847361				43362492	484869		
- tunele	13														
- piste pentru aeroporturi si platforme de stationare pentru avioane si autovehicule; constructii aeroportuare	14														
- canale pentru navigatie	15														

Denumirea activelor fixe	Nr. rând	Reduceri						Sold la sfarsitul anului 17=4+5-11	Valoarea activelor fixe neamortizate						
		Total din care 11=12+13+14+15+16	reevaluare	dezmembrari si casari	transferuri cu titlu gratuit	vanzari	alte cai		Fondul activelor fixe necorporale ct.100.00.00	Domeniu public al statului ct.101.00.00	Domeniu privat al statului ct.102.01.10	Proprietatea privata a instit. publice ct.102.01.02	Domeniu public al UAT ct.103.00.00	Domeniu privat al UAT ct.104.01.01	Proprietatea privata a instit. publ din admin. locala ct.104.01.02
A	B		12	13	14	15	16	17=18+19+20+21+22+23+24							
- alte active fixe încadratee în grupa constructii	16	13332785	13332785					268513185					268463717	49468	
Instalatii tehnice, mijloaceport, animale si plantatii (ct. 2130100+2130200+2130300+2130400)	17														
Mobilier, aparatura birotica, echipamente de protectie a valorilor umane si materiale si alte active fixe corporale (ct.2140000)	18														
Active fixe corporale in curs de executie (ct. 2310000)	19	107572895					107572895	16240557							
Alte active nefinanciare (ct.2150000)	20														
TOTAL (rd.06+ 07+ 08+17+18+19+20) col.4 la 17	21	127012561	18490691				108521870	698692595					681294187	1157851	
TOTAL ACTIVE FIXE (rd. 04+21) col.4 la 17	22	127643101	18490691				109152410	698692595					681294187	1157851	

Conducatorul institutiei

MARIUS OPRESCU



Conducatorul compartimentului

financiar-contabil
CONSTANTA DUMITRU

SITUATIA ACTIVEI SI DATORIIOR INSTITUTIILOR PUBLICE
 DIN ADMINISTRATIA LOCALA

Cod 18	la data de	31.12.2016	-lei-	
Nr. rand		Cod rand	Sold la inceputul anului	Sold la sfarsitul perioadei
A	B	C	1	2
	Disponibilitati în lei ale institutiilor publice locale si ale institutiilor publice de subordonare locala, la trezorerii (ct.5100000+ct.5120101+ct.5120501+ct.5150101+ct.5150103+ct.5150500+ct.5150600+ct.5160101+ct.5160301 +ct.5160302+ct.5170101+ct.5170301+ct.5170302+ct.5210100+ct.5210300+ct.5280000+ct.5290201+ct.5290301+ct.5290400+ ct.5290901+ct.5500101+ct.5520000+ct.5550101 +ct.5570101+ct.5580101+ct.5580201+ct.5600101+ ct.5600300+ct.5610100+ct.5610300+ct.5620101+ct.5620300-ct.7700000), din care :	5	32638103	45403160
	Total (in baze cash) (rd.04+05)	8	32638103	45403160
	Total (in baze accrual) (rd.08+09)	10	32638103	45403160
	Alte valori (ct.5320100+ct.5320200+ct.5320300+ct.5320400+ct.5320500+ ct.5320600+ct.5320800)	23	42548	47194
	Disponibilitati ale institutiilor publice locale si ale institutiilor de subordonare locala la institutiile de credit rezidente (ct.5110101+ct.5110102+ct.5120102+ct.5120402+ct.5120502+ct.5150102+ ct.5150202+ct.5160102+ct.5160202+ct.5170102+ ct.5170202+ct.5290202+5290302+ct.52	32	304749	313494

	90902+ct.5500102+ct.5550102+ . 5550202+ct.5570202+ct.5580102+ ct.5580302+ ct.5600102+ct.5600103+ct.5620102+ct.5620103), din care :			
	Total (în baze cash) (rd.32+35)	36	304749	313494
	Total (în baze accrual) (rd.36+37)	38	304749	313494
	Actiuni cotate detinute de autoritatile locale la societati nefinanciare (ct.2600100 - ct.2960101) (S.11)	131	1427710	1427710
	Total (la valoarea contabila neta (la valoarea de intrare mai putin ajustarile cumulate pentru pierderea de valoare) (rd.131+132+133)	134	1427710	1427710
	Participatiile autoritatilor locale la alte societati care nu sunt organizate pe actiuni (regii autonome, srl, comandita, etc.) (ct.2600300 - ct. 2960103)	141	200	200
	Total (la valoarea de intrare mai putin ajustarile cumulate pentru pierderea de valoare) (rd.141)	142	200	200
1	Creante comerciale necurente legate de livrari de bunuri si servicii de catre autoritatile locale sau de institutii subordonate acestora (ct.4110201+ct.4110208+c t.4130200+ct.4610201 - ct.4910200 - ct.4960200) Total (rd.158+159+160+164), din care:	157	21936	21936
	-de la societati nefinanciare (S.11),	159	21936	21936
	Creante comerciale curente legate de livrari de bunuri si servicii de catre autoritatile locale sau de institutii subordonate acestora	165	18114017	8144902

	(ct.2320000+ct.2340000+ct.409010+ct.4090102+ct.4110101+ct.4110108+ct.4130100+ct.4180000+ct.4610101 - ct.4910100 - ct.4960100). Total (rd.166+167+168+172), din care de la :			
	- de la societati nefinanciare (S.11),	167	18114017	8144902
1	Creante ale bugetului local (ct.4640000 -ct.4970000). Total (rd.177+178+179+183), din care:	176	1493966	1742962
	-de la societati nefinanciare (S.11),	178	1493966	1742962
	Total creante (rd.176+184)	185	1493966	1742962
	Sume de primit de la Autoritatile de Certificare / Autoritatile de Management /Agentiile de Plati - FONDURI EXTERNE NERAMBURSABILE POSTADERARE (ct.4580301)	191	747797	
	Sume de primit de la Autoritatile de Certificare/ Autoritatile de Management / Agentiile de Plati - FONDURI DE LA BUGET (ct.4580302)	192	193943	
	Credite pe termen lung primite (contractate, garantate, asimilate, etc.) de institutiile publice locale (ct.1620200+ct.1630200+ct.1670201+ct.1670202+ct.1670203+ ct.1670209). Total (rd.287+288+289+289.1) din care acordate de :	286	64634698	57270562
	-Societati care accepta depozite, exclusiv banca centrala (S.122)	287	59051563	52065945
	-Administratia centrala (exclusiv fondurile de securitate sociala) (S.1311) Credite pe termen lung primite din venituri din privatizare de catre institutii publice din administratia locala (ct.1620200+ct.1670203)	289.1	5583135	5204617


Total (in baze cash)(rc 86)	290	64634698	57270562
Datorii comerciale necurente legate de livrari de bunuri si servicii (ct.4010200+ct.4030200+ct.4040200+ct.4050200+ct.4620201). Total (rd.313+314+318+319), din care catre :	312	3492	3492
- Societati nefinanciare (S.11)	313	3492	3492
Datorii comerciale curente legate de livrari de bunuri si servicii (ct.4010100+ct.4030100+ct.4040100 +ct.4050100+ct.4080000 + ct.4190000+ ct.4620101) Total (rd.321+322+326+327), din care catre :	320	12521966	10680901
- Societati nefinanciare (S.11)	321	12521966	10680901
Datoriile institutiilor publice din administratia locala catre bugete (ct.4420300+ ct.4310100+ct.4310200+ct.4310300+ct.4310400+ ct.4310500+ ct.4310700+ct.4370100+ct.4370200+ct.4370300+ ct.4420800 +ct.4440000+ct.4460000+ct.4480100)	331	5303976	236391117
Salariile angajatilor (ct 4210000+ct.4230000+ct.4260000 +ct.4270100+ct.4270300 +ct.4280101)	332	7713631	9930461
Alte drepturi cuvenite altor categorii de persoane (ct.4260000+ct.4270200 +ct.4270300+ct.4290000+ct.4380000)	333	6041931	6900251
Total (rd.331+332+333+334)	335	19059538	253221829
Provizioane necurente (ct.1510201+ ct.1510202+ ct.1510203 +ct.1510204 +ct.1510208), din care:	342.1	4217253	4690517
Provizioane necurente,	342.3	4217253	4690517

constituite conform OUG
71/2009 OG 17/2012
reprezentând drepturi
salariale câştigate în
instanta (ct.1510203)

Nota

Sectoarele si subsectoarele definite conform Sistemului European de Conturi (SEC' 95)	utilizator Anexa 40	Cod SEC'95
Societati nefinanciare		S.11
Societati financiare		S.12
Banca centrala		S.121
Societati care accepta depozite, exclusiv banca centrala		S.122
Fonduri de piata monetara		S.123
Fonduri de investitii, altele decat fondurile de piata monetara		S.124
Alti intermediari financiari, exclusiv societati de asigurare si fonduri de pensii		S.125
Auxiliari financiari		S.126
Societati de asigurare (SA)		S.128
Fonduri de pensii (FP)		S.129
Administratii publice		S.13
Administratia centrala(exclusiv fondurile de securitate sociala)		S.1311
Administratia locale(exclusiv fondurile de securitate sociala)		S.1313
Fonduri de securitate sociala		S.1314
Gospodariile populatiei		S.14
Restul lumii		S.2
State membre si institutii si organisme ale Uniunii Europene		S.21
Statele membre ale Uniunii Europene		S.211
Institutii si organisme ale Uniunii Europene		S.212
State nonmembre si organizatii internationale nerezidente ale Uniunii Europene		S.22

Conducatorul institutiei



Conducatorul compartimentului
financiar-contabil
CONSTANTA DUMITRU