

BUGETUL LOCAL

Anexa 7

CONTUL DE EXECUTIE AL INSTITUTIILOR PUBLICE - CHELTUIELI

La data de 31.03.2017

Cod 21 Capitol 5002

Subcapitol

-lei-

Denumirea indicatorilor *)	Cod indicator	Credite de angajament	Credite bugetare		Angajamente bugetare	Angajamente legale	Plati efectuate	Angajamente legale de platit	Cheltuieli efective
			initiale	definitive					
A	B	1	2	3	4	5	6	7=5-6	8
TOTAL CHELTUIELI(SECTIUNEA DE FUNCTIONARE+SECTIUNEA DE DEZVOLTARE)		48,266,000	277,730,000	55,150,000	275,701,146	116,063,656	50,628,129	65,435,527	51,931,032
SECTIUNEA DE FUNCTIONARE (cod 01+79+85)	F		210,808,000	52,446,000	208,779,146	110,350,302	49,199,791	61,150,511	50,465,728
CHELTUIELI CURENTE (10+20+30+40+50+51SF+55SF+57+59)	01F		209,006,000	51,995,000	207,006,000	108,577,572	48,778,249	59,799,323	50,465,728
TITLUL I CHELTUIELI DE PERSONAL (cod 10.01 la10.03)	10		64,572,000	16,870,000	64,572,000	64,572,000	16,559,889	48,012,111	17,294,401
Cheltuieli salariale in bani (cod 10.01.01+10.01.03 la 10.01.08 +10.01.10 la 10.01.16 +10.01.30)	1001		52,394,000	13,732,000	52,394,000	52,394,000	13,495,683	38,898,317	14,098,751
Salarii de baza	100101		46,875,000	12,898,000	46,875,000	46,875,000	12,705,441	34,169,559	12,814,736
Sporuri pentru conditii de munca	100105		2,728,000	225,000	2,728,000	2,728,000	221,611	2,506,389	710,041
le sporuri	100106		1,440,000	371,000	1,440,000	1,440,000	352,811	1,087,189	356,559
Fond aferent platii cu ora	100111		157,000	53,000	157,000	157,000	45,192	111,808	42,648
Indemnizatii platite unor persoane din afara unitatii	100112		568,000	138,000	568,000	568,000	134,291	433,709	134,622
Indemnizatii de delegare	100113		17,000	5,000	17,000	17,000	1,625	15,375	1,625
Alte drepturi salariale in bani	100130		609,000	42,000	609,000	609,000	34,712	574,288	38,520
Cheltuieli salariale in natura (cod 10.02.01 la 10.02.06+10.02.30)	1002		100,000	28,000	100,000	100,000	23,269	76,731	23,269
Transportul la si de la locul de munca	100205		100,000	28,000	100,000	100,000	23,269	76,731	23,269
Contributii (cod 10.03.01 la 10.03.06)	1003		12,078,000	3,110,000	12,078,000	12,078,000	3,040,937	9,037,063	3,172,381
Contributii de asigurari sociale de stat	100301		8,399,000	2,161,000	8,399,000	8,399,000	2,134,448	6,264,552	2,233,268
Contributii de asigurari de somaj	100302		285,000	76,000	285,000	285,000	66,981	218,019	70,052
Contributii de asigurari sociale de sanatate	100303		2,791,000	718,000	2,791,000	2,791,000	700,767	2,090,233	732,600

A	B	1	2	3	4	5	6	7=5-6	8
Contributii de asigurari pentru accidente de munca si boli profesionale	100304		99,000	27,000	99,000	99,000	21,419	77,581	22,368
Contributii pentru concedii si indemnizatii	100306		504,000	128,000	504,000	504,000	117,322	386,678	114,093
TITLUL II BUNURI SI SERVICII (cod 20.01 la 20.06+20.09 la 20.16+20.18 la 20.25+20.27+20.30)	20		37,761,000	7,235,000	37,761,000	14,271,350	5,959,016	8,312,334	6,665,921
Inuri si servicii (cod 20.01.01 la 20.01.09+20.01.30)	2001		7,969,000	2,148,000	7,969,000	4,558,569	1,678,059	2,880,510	1,874,386
Furnituri de birou	200101		161,000	13,000	161,000	2,294	2,294		49,160
Materiale pentru curatenie	200102		404,000	53,000	404,000	349,763	39,590	310,173	82,844
Incalzit, iluminat si forta motrica	200103		2,751,000	1,167,000	2,751,000	2,751,000	1,100,557	1,650,443	1,037,660
Apa, canal si salubritate	200104		471,000	138,000	471,000	471,000	100,899	370,101	105,205
Carburanti si lubrifianti	200105		447,500	201,500	447,500	199,416	199,416		85,962
Piese de schimb	200106		141,000	12,000	141,000	485	485		19,001
Transport	200107		35,000	5,000	35,000	5,883	4,395	1,488	7,251
Posta, telecomunicatii, radio, tv, internet	200108		406,500	103,000	406,500	406,500	89,147	317,353	100,132
Materiale si prestari de servicii cu caracter functional	200109		908,000	128,500	908,000	70,073	24,877	45,196	161,439
Alte bunuri si servicii pentru intretinere si functionare	200130		2,244,000	327,000	2,244,000	302,155	116,399	185,756	225,732
Reparatii curente	2002		10,762,000	1,102,000	10,762,000	1,100,243	1,100,243		1,101,839
Hrana (cod 20.03.01+20.03.02)	2003		4,259,000	440,000	4,259,000	2,649,641	252,768	2,396,873	720,078
Hrana pentru oameni	200301		4,259,000	440,000	4,259,000	2,649,641	252,768	2,396,873	720,078
Medicamente si materiale sanitare (cod 20.04.01 la 20.04.04)	2004		402,000	63,000	402,000	305,743	15,948	289,795	63,968
Medicamente	200401		102,000	17,000	102,000	14,101	14,101		27,293
ateriale sanitare	200402		300,000	46,000	300,000	291,642	1,847	289,795	36,675
Bunuri de natura obiectelor de inventar (cod 20.05.01+20.05.03+20.05.30)	2005		1,165,000	20,000	1,165,000	5,159	5,159		57,450
Uniforme si echipament	200501		60,000		60,000				857
Lenjerie si accesorii de pat	200503		2,000	1,000	2,000				
Alte obiecte de inventar	200530		1,103,000	19,000	1,103,000	5,159	5,159		56,593
Deplasari, detasari, transferari (cod 20.06.01+20.06.02)	2006		171,000	23,000	171,000	11,447	11,447		11,447
Deplasari interne, detasari, transferari	200601		106,000	23,000	106,000	11,447	11,447		11,447
Deplasari in strainatate	200602		65,000		65,000				
Carti, publicatii si materiale documentare	2011		207,000	28,000	207,000	18,090	5,749	12,341	4,383
Consultanta si expertiza	2012		250,000		250,000				
Pregatire profesionala	2013		146,000	8,000	146,000	830	830		830

A	B	1	2	3	4	5	6	7=5-6	8
Protectia muncii	2014		36,000	6,000	36,000	4,680	4,680		4,680
Comisioane si alte costuri aferente imprumuturilor (cod 20.24.01 la 20.24.02)	2024		25,000	2,000	25,000	1,000	1,000		1,207
Comisioane si alte costuri aferente imprumuturilor interne	202402		25,000	2,000	25,000	1,000	1,000		1,207
Alte cheltuieli (cod 20.30.01 la 20.30.04+20.30.06+20.30.07+20.30.09+20.30.30)	2030		12,369,000	3,395,000	12,369,000	5,615,948	2,883,133	2,732,815	2,825,653
Reclama si publicitate	203001		55,000	10,000	55,000	29,894	8,674	21,220	8,674
Protocol si reprezentare	203002		175,000	6,000	175,000	5,118	5,118		5,418
Prime de asigurare non-viata	203003		55,000	12,000	55,000	9,814	9,814		9,814
Fondul Presedintelui/Fondul conducatorului institutiei publice	203007		2,000	1,000	2,000	420	420		420
Alte cheltuieli cu bunuri si servicii	203030		12,082,000	3,366,000	12,082,000	5,570,702	2,859,107	2,711,595	2,801,327
TITLUL III DOBANZI (cod 30.01 la 30.03)	30		870,000	250,000	870,000	385,043	220,774	164,269	384,477
Dobanzi aferente datoriei publice interne (cod 30.01.01+30.01.02)	3001		870,000	250,000	870,000	385,043	220,774	164,269	384,477
Dobanzi aferente datoriei publice interne directe	300101		870,000	250,000	870,000	385,043	220,774	164,269	384,477
TITLUL V FONDURI DE REZERVA (cod 50.04)	50		2,000,000						
Fond de rezerva bugetara la dispozitia autoritatilor locale	5004		2,000,000						
TITLUL VI TRANSFERURI INTRE UNITATI ALE ADMINISTRATIEI PUBLICE (cod 51.01) (cod 51.01)	51F		12,108,000	2,163,000	12,108,000	1,888,940	1,888,940		1,888,940
Transferuri curente (cod 51.01.01+51.01.03+51.01.05+51.01.14+51.01.15+51.01.24+51.01.26+51.01.31+51.01.39+51.01.46+51.01.49+51.01.60+51.01.61+51.01.64)	5101		12,108,000	2,163,000	12,108,000	1,888,940	1,888,940		1,888,940
Transferuri catre institutii publice	510101		10,908,000	2,163,000	10,908,000	1,888,940	1,888,940		1,888,940
Transferuri din bugetele locale pentru finantarea cheltuielilor curente din domeniul sanatatii	510146		1,200,000		1,200,000				
TITLUL VII ALTE TRANSFERURI (cod 55.01+55.02)	55F		20,000		20,000				
Transferuri interne (55.01.18+55.01.63+55.01.65)	5501F		20,000		20,000				
Alte transferuri curente interne	550118		20,000		20,000				
TITLUL IX ASISTENTA SOCIALA (cod 57.02)	57		84,275,000	23,787,000	84,275,000	25,774,985	22,464,376	3,310,609	22,628,621
Ajutoare sociale (cod 57.02.01 la 57.02.05)	5702		84,275,000	23,787,000	84,275,000	25,774,985	22,464,376	3,310,609	22,628,621
Ajutoare sociale in numerar	570201		75,221,000	22,167,000	75,221,000	20,928,623	20,928,623		21,092,868
Ajutoare sociale in natura	570202		9,054,000	1,620,000	9,054,000	4,846,362	1,535,753	3,310,609	1,535,753
TITLUL XI ALTE CHELTUIELI (cod	59		7,400,000	1,690,000	7,400,000	1,685,254	1,685,254		1,603,368


A	B	1	2	3	4	5	6	7=5-6	8
59.01+59.02+59.08+59.11+59.12+59.15+59.17+59.20+59.22+59.25+59.30+59.35)									
Sustinerea cultelor	5912		1,200,000		1,200,000				
Contributul la salarizarea personalului neclerical	5915		6,000,000	1,690,000	6,000,000	1,685,254	1,685,254		1,603,368
Actiuni cu caracter stiintific si social-cultural	5922		200,000		200,000				
PERATIUNI FINANCIARE (cod 80+81)	79F		1,802,000	451,000	1,802,000	1,801,584	450,396	1,351,188	
TITLUL XVII RAMBURSARI DE CREDITE (cod 81.01+81.02)	81F		1,802,000	451,000	1,802,000	1,801,584	450,396	1,351,188	
Rambursari de credite interne (cod 81.02.01+81.02.02+81.02.05)	8102		1,802,000	451,000	1,802,000	1,801,584	450,396	1,351,188	
Rambursari de credite aferente datoriei publice interne locale	810205		1,802,000	451,000	1,802,000	1,801,584	450,396	1,351,188	
TITLUL XIX PLATI EFECTUATE IN ANII PRECEDENTI SI RECUPERATE IN ANUL CURENT(85.01)	85F				-28,854	-28,854	-28,854		
Plati efectuate in anii precedenti si recuperate in anul curent (cod 85.01.01)	8501F				-28,854	-28,854	-28,854		
Plati efectuate in anii precedenti si recuperate in anul curent in sectiunea de functionare a bugetului local	850101				-28,854	-28,854	-28,854		
SECTIUNEA DE DEZVOLTARE (cod 51+55+56+58+70+81+85)	D	48,266,000	66,922,000	2,704,000	66,922,000	5,713,354	1,428,338	4,285,016	1,465,304
TITLUL VI TRANSFERURI INTRE UNITATI ALE ADMINISTRATIEI PUBLICE (cod 51.02)	51D		11,256,000	1,274,000	11,256,000				
Transferuri de capital (cod 51.02.12+51.02.28+51.02.29)	5102		11,256,000	1,274,000	11,256,000				
Transferuri din bugetele locale pentru finantarea cheltuielilor de apital din domeniul sanatatii	510228		10,973,000	1,274,000	10,973,000				
Alte transferuri de capital catre institutii publice	510229		283,000		283,000				
TITLUL VIII PROIECTE CU FINANTARE DIN FONDURI EXTERNE NERAMBURSABILE (FEN) POSTADERARE (cod 56.01 la 56.05+cod 56.07+56.08+56.11+56.15 la 56.18 +56.25+56.27+56.28+56.40)	56								617,678
Programe din Fondul European de Dezvoltare Regionala (FEER) (cod 56.01.01 la 56.01.03)	5601								612,880
Finantarea nationala*)	560101								612,880
Programe din Fondul Social European (FSE) (cod 56.02.01 la 56.02.03)	5602								4,798
Finantarea nationala*)	560201								912

A	B	1	2	3	4	5	6	7=5-6	8
Finantarea externa nerambursabila*)	560202								3,886
CHELTUIELI DE CAPITAL ((cod 71+72+75)	70	48,266,000	49,951,000		49,951,000				847,626
TITLUL XIII ACTIVE NEFINANCIARE (cod 71.01 + 71.03)	71	48,266,000	49,951,000		49,951,000				847,626
Active fixe (cod 71.01.01 la 71.01.03+71.01.30)	7101	48,266,000	49,951,000		49,951,000				847,626
Constructii	710101	48,266,000			48,266,000				623,605
..asini, echipamente si mijloace de transport	710102			608,000		608,000			209,297
Mobilier, aparatura birouca si alte active corporale	710103			18,000		18,000			13,130
Alte active fixe	710130			1,059,000		1,059,000			1,594
OPERATIUNI FINANCIARE (cod 81)	79		5,715,000	1,430,000	5,715,000	5,713,354	1,428,338	4,285,016	
TITLUL XVII RAMBURSARI DE CREDITE (cod 81.04)	81		5,715,000	1,430,000	5,715,000	5,713,354	1,428,338	4,285,016	
Rambursarea imprumuturilor contractate pentru finantarea proiectelor cu finantare UE	8104		5,715,000	1,430,000	5,715,000	5,713,354	1,428,338	4,285,016	
TITLUL VI TRANSFERURI INTRE UNITATI ALE ADMINISTRATIEI PUBLICE (cod 51.01+51.02)	51		23,364,000	3,437,000	23,364,000	1,888,940	1,888,940		1,888,940
TITLUL VII ALTE TRANSFERURI (cod 55.01+55.02)	55		20,000		20,000				
TITLUL XVI RAMBURSARI DE CREDETE	81		7,517,000	1,881,000	7,517,000	7,514,938	1,878,734	5,636,204	
OPERATIUNI FINANCIARE (cod 81)	79		7,517,000	1,881,000	7,517,000	7,514,938	1,878,734	5,636,204	
A. CHELTUIELILE CURENTE (10+20+30+40+50+51+55+56+58+57+59)	01		220,262,000	53,269,000	218,262,000	108,577,572	48,778,249	59,799,323	51,083,406
TITLUL XIX PLATI EFECTUATE IN ANII PRECEDENTI SI RECUPERATE IN ANUL CURENT (85.01)	85				-28,854	-28,854	-28,854		

NOTA: Sumele inscrise in col. 5 "Plati efectuate " cu semnul minus la Titlul 85, art. 85.01 "Plati efectuate din anii precedenti si recuperate in anul curent", se inregistreaza pe col. 3 "Angajamente bugetare" si col. 4 "Angajamente legale" la acelasi cod tot cu semnul minus, astfel incat in col. 6 "Angajamente legale de plati" sa nu fie raportate sume.

Conducatorul institutiei

MARIUS OPRESCU



Conducatorul compartimentului

financiar-contabil
CONSTANTA DUMITRU

Slut

Bugetul fondurilor externe nerambursabile

Anexa 7

CONTUL DE EXECUTIE AL INSTITUTIILOR PUBLICE - CHELTUIELI

la data de 31.03.2017

Cod 21 Capitol 5008

Subcapitol


-lei-

Denumirea indicatorilor *)	Cod indicator	Credite de angajament	Credite bugetare		Angajamente bugetare	Angajamente legale	Plati efectuate	Angajamente legale de platit	Cheltuieli efective
			initiale	definitive					
A	B	1	2	3	4	5	6	7=5-6	8
TOTAL CHELTUIELI(SECTIUNEA DE FUNCTIONARE+SECTIUNEA DE DEZVOLTARE)		350,000	350,000	350,000	350,000	25,814	8,046	17,768	8,574
SECTIUNEA DE DEZVOLTARE (cod 51+55+56+58+70+81+85)	D	350,000	350,000	350,000	350,000	25,814	8,046	17,768	8,574
Titlul VIII PROIECTE CU FINANTARE DIN FONDURI EXTERNE NERAMBURSABILE (FEN) POSTADERARE (cod 56.01 la 56.05+cod 56.07+56.08+56.11+56.15 la 56.18 +56.25+56.27+56.28+56.40)	56	350,000	350,000	350,000	350,000	25,814	8,046	17,768	8,574
Mecanismul financiar norvegian (cod 56.18.01 la 56.18.03)	5618	350,000	350,000	350,000	350,000	25,814	8,046	17,768	8,574
Finantarea nationala*)	561801	53,000	53,000	53,000	53,000	3,872	1,207	2,665	1,286
Finantarea externa nerambursabila*)	561802	297,000	297,000	297,000	297,000	21,942	6,839	15,103	7,288
A. CHELTUIELILE CURENTE (10+20+30+40+50+51+55+56+58+57+59)	01	350,000	350,000	350,000	350,000	25,814	8,046	17,768	8,574

NOTA: Sumele inscrise in col. 5 "Plati efectuate " cu semnul minus la Titlul 85, art. 85.01 "Plati efectuate din anii precedenti si recuperate in anul curent", se inscriu si pe col. 3 "Angajamente bugetare" si col. 4 "Angajamente legale" la acelasi cod tot cu semnul minus , astfel incat in col. 6 "Angajamente legale de plati" sa nu fie raportate sume.

Conducatorul institutiei

MARIUS OPRESCU



Conducatorul compartimentului

financiar-contabil

CONSTANTA DUMITRU



CONTUL DE EXECUTIE AL INSTITUTIILOR PUBLICE - CHELTUIELI

la data de 31.03.2017

Cod 21 Capitol 5010 Subcapitol

-lei-

Denumirea indicatorilor *)	Cod indicator	Credite de angajament	Credite bugetare		Angajamente bugetare	Angajamente legale	Plati efectuate	Angajamente legale de platit	Cheltuieli efective
			initiale	definitive					
A	B	1	2	3	4	5	6	7=5-6	8
TOTAL CHELTUIELI(SECTIUNEA DE FUNCTIONARE+SECTIUNEA DE DEZVOLTARE)		6,362,000	220,048,000	67,734,000	219,883,321	167,592,249	45,971,771	121,620,478	49,529,958
SECTIUNEA DE FUNCTIONARE (cod 01+79+85)	F		208,641,000	66,341,000	208,476,321	167,586,226	45,971,771	121,614,455	48,761,988
CHELTUIELI CURENTE (10+20+30+40+50+51SF+55SF+57+59)	01F		208,641,000	66,341,000	208,641,000	167,750,905	46,136,450	121,614,455	48,761,988
TITLUL I CHELTUIELI DE PERSONAL (cod 10.01 la10.03)	10		148,353,000	46,512,000	148,353,000	148,353,000	35,653,475	112,699,525	35,720,283
Cheltuieli salariale in bani (cod 10.01.01+10.01.03 la 10.01.08 +10.01.10 la 10.01.16 +10.01.30)	1001		116,263,000	35,354,500	116,263,000	116,263,000	27,881,725	88,381,275	28,002,900
Salarii de baza	100101		72,389,000	20,506,000	72,389,000	72,389,000	17,238,222	55,150,778	17,169,828
Sporuri pentru conditii de munca	100105		19,524,000	5,746,000	19,524,000	19,524,000	4,901,092	14,622,908	5,192,300
se sporuri	100106		13,422,000	5,291,000	13,422,000	13,422,000	3,168,211	10,253,789	3,139,965
Fond pentru posturi ocupate prin cumul	100110		573,000	231,000	573,000	573,000	117,780	455,220	106,663
Fond aferent platii cu ora	100111		9,960,000	3,490,000	9,960,000	9,960,000	2,372,168	7,587,832	2,321,786
Indemnizatii platite unor persoane din afara unitatii	100112		365,000	83,000	365,000	365,000	80,395	284,605	67,766
Indemnizatii de delegare	100113		10,000	2,500	10,000	10,000	136	9,864	136
Alte drepturi salariale in bani	100130		20,000	5,000	20,000	20,000	3,721	16,279	4,456
Cheltuieli salariale in natura (cod 10.02.01 la 10.02.06+10.02.30)	1002		5,940,000	2,485,000	5,940,000	5,940,000	1,343,665	4,596,335	1,343,664
Tichete de masa	100201		5,940,000	2,485,000	5,940,000	5,940,000	1,343,665	4,596,335	1,343,664
Contributii (cod 10.03.01 la 10.03.06)	1003		26,150,000	8,672,500	26,150,000	26,150,000	6,428,085	19,721,915	6,373,719
Contributii de asigurari sociale de stat	100301		18,263,000	5,517,000	18,263,000	18,263,000	4,445,193	13,817,807	4,466,166
Contributii de asigurari de somaj	100302		584,000	244,500	584,000	584,000	138,298	445,702	139,002


A	B	1	2	3	4	5	6	7=5-6	8
Contributii de asigurari sociale de sanatate	100303		5,948,000	2,473,000	5,948,000	5,948,000	1,445,543	4,502,457	1,431,421
Contributii de asigurari pentru accidente de munca si boli profesionale	100304		336,000	85,500	336,000	336,000	78,411	257,589	77,467
Contributii pentru concedii si indemnizatii	100306		1,019,000	352,500	1,019,000	1,019,000	320,640	698,360	259,663
TITLUL II BUNURI SI SERVICII (cod 20.01 la 20.06+20.09 la 16+20.18 la 20.25+20.27+20.30)	20		59,688,000	19,679,000	59,688,000	19,366,647	10,451,717	8,914,930	13,017,523
Bunuri si servicii (cod 20.01.01 la 20.01.09+20.01.30)	2001		16,635,000	6,029,000	16,635,000	9,200,913	3,920,659	5,280,254	3,767,896
Furnituri de birou	200101		510,500	231,500	510,500	139,813	118,953	20,860	94,174
Materiale pentru curatenie	200102		448,500	155,500	448,500	108,913	105,339	3,574	100,277
Incalzit, iluminat si forta motrica	200103		4,352,500	1,833,500	4,352,500	4,352,500	1,257,872	3,094,628	1,257,168
Apa, canal si salubritate	200104		1,460,000	515,000	1,460,000	1,460,000	301,538	1,158,462	287,115
Carburanti si lubrifianti	200105		346,000	129,000	346,000	40,516	38,999	1,517	40,424
Piese de schimb	200106		819,500	322,500	819,500	187,801	123,117	64,684	166,918
Transport	200107		750,000	300,000	750,000	258,530	199,004	59,526	165,415
Posta, telecomunicatii, radio, tv, internet	200108		661,000	259,000	661,000	661,000	124,290	536,710	141,619
Materiale si prestari de servicii cu caracter functional	200109		640,000	198,000	640,000	113,047	101,699	11,348	120,493
Alte bunuri si servicii pentru intretinere si functionare	200130		6,647,000	2,085,000	6,647,000	1,878,793	1,549,848	328,945	1,394,293
Reparatii curente	2002		1,335,000	467,000	1,335,000	266,243	259,815	6,428	136,594
Hrana (cod 20.03.01+20.03.02)	2003		2,060,000	840,000	2,060,000	687,806	687,153	653	591,148
Hrana pentru oameni	200301		2,060,000	840,000	2,060,000	687,806	687,153	653	591,148
Medicamente si materiale sanitare (cod 20.04.01 la 20.04.04)	2004		34,109,000	10,927,000	34,109,000	8,611,048	5,033,526	3,577,522	7,856,094
adica:medicamente	200401		23,590,000	8,147,000	23,590,000	5,053,691	2,477,518	2,576,173	5,455,240
Materiale sanitare	200402		3,789,000	1,005,000	3,789,000	1,272,334	1,001,876	270,458	950,477
Reactivi	200403		5,400,000	1,200,000	5,400,000	1,810,202	1,164,283	645,919	1,058,656
Dezinfectanti	200404		1,330,000	575,000	1,330,000	474,821	389,849	84,972	391,721
Bunuri de natura obiectelor de inventar (cod 20.05.01+20.05.03+20.05.30)	2005		1,949,000	520,000	1,949,000	147,006	114,759	32,247	2,944
Uniforme si echipament	200501		441,000	59,000	441,000				2,944
Lenjerie si accesorii de pat	200503		355,000	118,000	355,000	13,216	13,216		
Alte obiecte de inventar	200530		1,153,000	343,000	1,153,000	133,790	101,543	32,247	
Deplasari, detasari, transferari (cod 20.06.01+20.06.02)	2006		85,000	27,000	85,000	4,214	4,214		4,214
Deplasari interne, detasari, transferari	200601		79,000	21,000	79,000	4,214	4,214		4,214
Deplasari in strainatate	200602		6,000	6,000	6,000				

A	B	1	2	3	4	5	6	7=5-6	8
Materiale de laborator	2009		150,000	80,000	150,000	75,025	61,861	13,164	52,315
Carti, publicatii si materiale documentare	2011		114,000	40,000	114,000	24,736	24,736		27,152
Pregatire profesionala	2013		270,000	66,000	270,000	11,751	11,751		11,151
Protectia muncii	2014		110,000	41,000	110,000	25,534	20,872	4,662	25,350
Cheltuieli judiciare si extrajudiciare derivate din actiuni in prezentarea intereselor statului, potrivit dispozitiilor legale	2025		6,000	2,000	6,000				
Alte cheltuieli (cod 20.30.01 la 20.30.04+20.30.06+20.30.07+20.30.09+20.30.30)	2030		2,865,000	640,000	2,865,000	312,371	312,371		542,665
Reclama si publicitate	203001		6,000	3,000	6,000				
Prime de asigurare non-viata	203003		12,000	6,000	12,000	1,448	1,448		2,785
Alte cheltuieli cu bunuri si servicii	203030		2,847,000	631,000	2,847,000	310,923	310,923		539,880
TITLUL XI ALTE CHELTUIELI (cod 59.01+59.02+59.08+59.11+59.12+59.15+59.17+59.20+59.22+59.25+59.30+59.35)	59		600,000	150,000	600,000	31,258	31,258		24,182
Burse	5901		600,000	150,000	600,000	31,258	31,258		24,182
TITLUL XIX PLATI EFECTUATE IN ANII PRECEDENTI SI RECUPERATE IN ANUL CURENT(85.01)	85F				-164,679	-164,679	-164,679		
Plati efectuate in anii precedenti si recuperate in anul curent (cod 85.01.01)	8501F				-164,679	-164,679	-164,679		
Plati efectuate in anii precedenti si recuperate in anul curent in sectiunea de functionare a bugetului local	850101				-164,679	-164,679	-164,679		
SECTIUNEA DE DEZVOLTARE (cod +55+56+58+70+81+85)	D	6,362,000	11,407,000	1,393,000	11,407,000	6,023		6,023	767,970
CHELTUIELI DE CAPITAL ((cod 71+72+75)	70	6,362,000	11,407,000	1,393,000	11,407,000	6,023		6,023	767,970
TITLUL XIII ACTIVE NEFINANCIARE (cod 71.01 + 71.03)	71	6,362,000	11,407,000	1,393,000	11,407,000	6,023		6,023	767,970
Active fixe (cod 71.01.01 la 71.01.03+71.01.30)	7101	6,362,000	11,407,000	1,393,000	11,407,000	6,023		6,023	767,970
Construcții	710101	6,362,000	6,362,000	46,000	6,362,000				2,470
Masini, echipamente si mijloace de transport	710102		3,627,000	412,000	3,627,000				738,546
Mobilier, aparatura brotica si alte active corporale	710103		312,000	32,000	312,000				22,919
Alte active fixe	710130		1,106,000	903,000	1,106,000	6,023		6,023	4,035
A. CHELTUIELILE CURENTE (10+20+30+40+50+51+55+56+58+57+59)	01		208,641,000	66,341,000	208,641,000	167,750,905	46,136,450	121,614,455	48,761,988
TITLUL XIX PLATI EFECTUATE IN ANII PRECEDENTI SI RECUPERATE IN ANUL CURENT (85.01)	85				-164,679	-164,679	-164,679		

NOTA: Sumele inscrise in col. 5 "Plati efectuate" cu semnul minus la Titlul 85, art. 85.01 "Plati efectuate din anii precedenti si recuperate in anul curent", se inscriu si pe col. 3 "Angajamente bugetare" si col. 4 "Angajamente legale" la acelasi cod tot cu semnul minus, astfel incat in col. 6 "Angajamente legale de platit" sa nu fie raportate sume.

Conducatorul institutiei

MARIUS OPRESCU



Conducatorul compartimentului
financiar-contabil

CONSTANTA DUMITRU

A handwritten signature in black ink, appearing to read "C. Dumitru".

A large, stylized handwritten signature in black ink, located at the bottom left of the page.

CONTUL DE EXECUTIE
A BUGETULUI INSTITUTIILOR PUBLICE SI ACTIVITATILOR FINANTATE INTEGRAL SAU PARTIAL DIN VENITURI PROPRII (DE SUBORDONARE LOCALA) -VENITUR

Anexa 9

la data de 31.03.2017

Cod 20

-lei-

Denumirea indicatorilor	Cod indicator	Prevederi bugetare			Total, din care: 3=4+5	Drepturi constatate			Drepturi constatate de incasat
		anuale aprobate la finele perioadei de raportare	trimestriale cumulate	2		din anii precedenti	din anul curent	incasari realizate	
A	B	1	2	3=4+5	4	5	6	7	8=3+6-7
TOTAL VENITURI (cod 00.02+00.15+00.16+00.17+45.10)	000110	220,048,000	67,734,000	57,419,170	7,619,122	49,800,048	48,268,726		9,150,444
I. VENITURI CURENTE (cod 00.03+00.12)	0002	196,684,000	64,297,000	53,301,198	7,619,122	45,682,076	44,150,754		9,150,444
C. VENITURI NEFISCALE (cod 00.13+00.14)	2900	196,684,000	64,297,000	53,301,198	7,619,122	45,682,076	44,150,754		9,150,444
C1. VENITURI DIN PROPRIETATE (cod 30.10+31.10)	3000	30,000	10,000	37,519	24,229	13,290	8,758		28,761
Venituri din proprietate (cod 30.10.05+30.10.08+30.10.09+30.10.50)	3010	30,000	10,000	37,519	24,229	13,290	8,758		28,761
Venituri din concesiuni si inchirieri (cod 30.10.05.30)	301005	30,000	10,000	37,519	24,229	13,290	8,758		28,761
Alte venituri din concesiuni si inchirieri de catre institutiile publice	30100530	30,000	10,000	37,519	24,229	13,290	8,758		28,761
C2. VANZARI DE BUNURI SI SERVICII (cod 33.10+34.10+35.10+36.10+37.10)	3300	196,654,000	64,287,000	53,263,679	7,594,893	45,666,786	44,141,986		9,121,683
Venituri din prestari de servicii si alte activitati (cod 33.10.05+33.10.08+33.10.09+33.10.13+33.10.14+33.10.16+33.10.17+33.10.19 la 33.10.21+33.10.30 la 33.10.32+33.10.50)	3310	196,548,000	64,206,000	53,183,577	7,594,893	45,588,684	44,061,894		9,121,683
Venituri din prestari de servicii	331008	6,227,000	1,755,000	1,502,909	352,279	1,150,630	964,245		538,664
Venituri din valorificarea produselor obtinute din activitatea proprie sau anexa	331016	70,000	10,000	28,087	27,167	920	920		27,167
Venituri din serbari si spectacole scolare, manifestari culturale, artistice si sportive	331019	100,000	1,000	2,000		2,000	2,000		
Venituri din contractele incheiate cu casele de asigurari sociale de sanatate	331021	157,789,000	49,641,000	46,837,194	7,215,447	39,621,747	38,285,649		8,551,545
Venituri din contractele incheiate cu directiile de sanatate publica din sume alocate de la bugetul de stat	331030	25,000,000	9,000,000	2,927,258		2,927,258	2,927,258		
Venituri din contractele incheiate cu directiile de sanatate publica din sume alocate din veniturile proprii ale Ministerului	331031	5,000,000	3,000,000	1,114,307		1,114,307	1,110,000		4,307

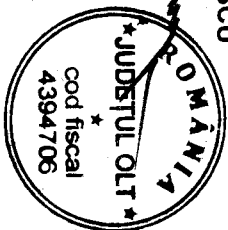
A	B	1	2	3=4+5	4	5	6	7	8=3-6-7
Sanatatii									
Venturi din contractele incheiate cu institutiile de medicina legala	331032	2,200,000	750,000	750,000		750,000	750,000		
Alte venituri din prestari de servicii si alte activitati	331050	162,000	49,000	21,822		21,822	21,822		
Diverse venituri (cod 36.10.50)	3610	30,000	5,000	4,102		4,102	4,102		
Alte venituri	361050	30,000	5,000	4,102		4,102	4,102		
Transferuri voluntare, altele decat subventiile	3710	76,000	76,000	76,000		76,000	76,000		
37.10.01+37.10.03+37.10.04+37.10.50)									
Donatii si sponsorizati	371001	76,000	76,000	76,000		76,000	76,000		
Varsaminte din sectiunea de functionare pentru finantarea sectiunii de dezvoltare a bugetului local (cu semnul minus)	371003	-151,000	-119,000						
Varsaminte din sectiunea de functionare	371004	151,000	119,000						
III. OPERATIUNI FINANCIARE (cod 41.10)	0016			2,229,032		2,229,032	2,229,032		
Alte operatiuni financiare (cod 40.10.16)	4110			2,229,032		2,229,032	2,229,032		
Sume din excedentul anului precedent pt. acop. gol. temp. de casa	411006			2,229,032		2,229,032	2,229,032		
IV. SUBVENTII (cod 00.18)	4100	23,364,000	3,437,000	1,888,940		1,888,940	1,888,940		
SUBVENTII DE LA ALTE NIVELE ALE ADMINISTRATIEI PUBLICE (cod 42.10+43.10)	0018	11,256,000	1,274,000						
Subventii de la alte administratii (cod 43.10.09+43.10.10+43.10.14 la 43.10.17+43.10.19+43.10.31+43.10.33)	4310	23,364,000	3,437,000	1,888,940		1,888,940	1,888,940		
Subventii pentru institutii publice	431009	10,908,000	2,163,000	1,888,940		1,888,940	1,888,940		
Subventii din bugetele locale pentru finantarea cheltuielilor curente din domeniul sanatatii	431010	1,200,000							
Subventii din bugetele locale pentru finantarea cheltuielilor de capital in domeniul sanatatii	431014	10,973,000	1,274,000						
Subventii pentru institutii publice destinate sectiunii de dezvoltare	431019	283,000							
VENITURILE SECTIUNII DE FUNCTIONARE (cod 00.02+00.17) - TOTAL	000110	208,641,000	66,341,000	57,419,170	7,619,122	49,800,048	48,268,726		9,150,444
I. VENITURI CURENTE (cod 00.03+00.12)	0002	196,533,000	64,178,000	53,301,198	7,619,122	45,682,076	44,150,754		9,150,444
C. VENITURI NEFISCALE (cod 00.13+00.14)	2900	196,533,000	64,178,000	53,301,198	7,619,122	45,682,076	44,150,754		9,150,444
C1. VENITURI DIN PROPRIETATE (cod 30.10+31.10)	3000	30,000	10,000	37,519	24,229	13,290	8,758		28,761
Venturi din proprietate (cod 30.10.05+30.10.08+30.10.09+30.10.50)	3010	30,000	10,000	37,519	24,229	13,290	8,758		28,761
Venturi din concesiuni si inchirieri (cod 30.10.05.30)	301005	30,000	10,000	37,519	24,229	13,290	8,758		28,761
Alte venituri din concesiuni si inchirieri de catre institutiile	30100530	30,000	10,000	37,519	24,229	13,290	8,758		28,761

A	B	1	2	3=4+5	4	5	6	7	8=3-6-7
publice									
C2. VANZARI DE BUNURI SI SERVICII (cod 33.10+34.10+35.10+36.10+37.10)	3300	196,503,000	64,168,000	53,263,679	7,594,893	45,668,786	44,141,996		9,121,683
Venituri din prestari de servicii si alte activitati (cod 33.10.05+33.10.08+33.10.09+33.10.13+ 33.10.14 +33.10.16+33.10.17 +33.10.19 la 33.10.21+33.10.30 la 33.10.32+33.10.50)	3310	196,548,000	64,206,000	53,183,577	7,594,893	45,588,684	44,061,894		9,121,683
Venituri din prestari de servicii	331008	6,227,000	1,755,000	1,502,909	352,279	1,150,630	964,245		538,664
Venituri din valorificarea produselor obtinute din activitatea proprie sau anexa	331016	70,000	10,000	28,087	27,167	920	920		27,167
Venituri din serbari si spectacole scolare, manifestari culturale, artistice si sportive	331019	100,000	1,000	2,000		2,000	2,000		
Venituri din contractele incheiate cu casele de asigurari sociale de sanatate	331021	157,789,000	49,641,000	46,837,194	7,215,447	39,621,747	38,285,649		8,551,545
Venituri din contractele incheiate cu directiile de sanatate publica din sume alocate de la bugetul de stat	331030	25,000,000	9,000,000	2,927,258		2,927,258	2,927,258		
Venituri din contractele incheiate cu directiile de sanatate publica din sume alocate din veniturile proprii ale Ministerului Sanatatii	331031	5,000,000	3,000,000	1,114,307		1,114,307	1,110,000		4,307
Venituri din contractele incheiate cu institutiile de medicina legala	331032	2,200,000	750,000	750,000		750,000	750,000		
Alte venituri din prestari de servicii si alte activitati	331050	162,000	49,000	21,822		21,822	21,822		
Diverse venituri (cod 36.10.50)	3610	30,000	5,000	4,102		4,102	4,102		
Alte venituri	361050	30,000	5,000	4,102		4,102	4,102		
Transferuri voluntare, altele decât subvențiile (cod 37.10.01+37.10.03+37.10.50)	3710	-75,000	-43,000	76,000		76,000	76,000		
Donatii si sponsorizari	371001	76,000	76,000	76,000		76,000	76,000		
Varsaminte din sectiunea de functionare pentru finantarea sectiunii de dezvoltare a bugetului local (cu semnul minus)	371003	-151,000	-119,000						
III. OPERATIUNI FINANCIARE (cod 41.10)	0016			2,229,032		2,229,032	2,229,032		
Alte operatiuni financiare (cod 40.10.16)	4110			2,229,032		2,229,032	2,229,032		
Sume din excedentul anului precedent pt. acop. gol. temp. de casa	411006			2,229,032		2,229,032	2,229,032		
IV. SUBVENTII (cod 00.18)	4100	12,108,000	2,163,000	1,888,940		1,888,940	1,888,940		
SUBVENTII DE LA ALTE NIVELE ADMINISTRATIVE PUBLICE (cod 42.10+43.10)	0018	12,108,000	2,163,000	1,888,940		1,888,940	1,888,940		
SUBVENTII DE LA ALTE ADMINISTRATII (cod 43.10.09+43.10.10+43.10.15)	4310	12,108,000	2,163,000	1,888,940		1,888,940	1,888,940		

A	B	1	2	3=4+5	4	5	6	7	8=3-6-7
Subventii pentru institutii publice	431009	10,908,000	2,163,000	1,888,940		1,888,940	1,888,940		
Subventii din bugetele locale pentru finantarea cheltuielilor curente din domeniul sanatatii	431010	1,200,000							
VENITURILE SECTIUNII DE DEZVOLTARE (cod 00.02+00.15+00.16+00.17+45.10) - TOTAL	000110	11,407,000	1,393,000						
I. VENITURI CURENTE (cod 00.12)	0002	151,000	119,000						
2. VENITURI NEFISCALE (cod 00.14)	2900	151,000	119,000						
C2. VANZARI DE BUNURI SI SERVICII (cod 37.10)	3300	151,000	119,000						
Transferuri voluntare, altele decât subventiile (cod 37.10.04)	3710	151,000	119,000						
Varsaminte din sectiunea de functionare	371004	151,000	119,000						
IV. SUBVENTII (cod 00.18)	4100	11,256,000	1,274,000						
SUBVENTII DE LA ALTE NIVELE ALE ADMINISTRATIEI PUBLICE (cod 42.10+43.10)	0018	11,256,000	1,274,000						
Subventii de la alte administratii (cod 43.10.14+43.10.16+43.10.17+43.10.19)	4310	11,256,000	1,274,000						
Subventii din bugetele locale pentru finantarea cheltuielilor de capital in domeniul sanatatii	431014	10,973,000	1,274,000						
Subventii pentru institutii publice destinate sectiunii de dezvoltare	431019	283,000							

Conducatorul institutiei

MARIUS OPRESCU



Conducatorul compartimentului

financiar-contabil

CONSTANTA DUMITRU

CDK

OP

**CONTUL DE EXECUTIE
A BUGETULUI INSTITUTIILOR PUBLICE SI ACTIVITATILOR FINANTATE INTEGRAL SAU PARTIAL DIN VENITURI PROPRII (DE SUBORDONARE LOCALA) -CHELTUIELI**

La data de 31.03.2017

pd 21

-lei-

Denumirea indicatorilor *)	Cod indicator	Credite de angajament	Credite bugetare		Angajamente bugetare	Angajamente legale	Plati efectuate	Angajamente legale de platit	Cheltuieli efective
			initiale	definitive					
A	B	1	2	3	4	5	6	7=5-6	8
TOTAL CHELTUIELI - SECTIUNEA DE FUNCTIONARE + SECTIUNEA DE DEZVOLTARE (cod 50.10+59.10+63.10+70.10+74.10+79.10)	4910	6,362,000	220,048,000	67,734,000	219,883,321	167,592,249	45,971,771	121,620,478	49,529,958
Partea I-a SERVICII PUBLICE GENERALE (cod 54.10+55.10)	5010		1,750,000	410,000	1,690,294	1,524,076	328,963	1,195,113	471,370
Autoritati publice si actiuni externe (cod 51.10.01)	5110				-59,706	-59,706	-59,706		
Autoritati executive si legislative (cod 51.10.01.03)	511001				-59,706	-59,706	-59,706		
Autoritati executive	51100103				-59,706	-59,706	-59,706		
Alte servicii publice generale (cod 54.10.10+54.10.50)	5410		1,750,000	410,000	1,750,000	1,583,782	388,669	1,195,113	471,370
Servicii publice comunitare de evidenta a persoanelor	541010		1,750,000	410,000	1,750,000	1,583,782	388,669	1,195,113	471,370
Partea II-a APARARE, ORDINE PUBLICA SI SIGURANTA NATIONALA (cod 61.10)	5910		4,427,000	1,255,000	4,427,000	2,725,799	730,200	1,995,599	971,415
Ordine publica si siguranta nationala (cod 61.10.03+61.10.05+61.10.50)	6110		4,427,000	1,255,000	4,427,000	2,725,799	730,200	1,995,599	971,415
Alte cheltuieli in domeniul ordinii publice si sigurantei nationale	611050		4,427,000	1,255,000	4,427,000	2,725,799	730,200	1,995,599	971,415
Partea III-a CHELTUIELI SOCIAL-CULTURALE (cod 65.10+66.10+67.10+68.10)	6310	6,362,000	213,871,000	66,069,000	213,766,027	163,342,374	44,912,608	118,429,766	48,087,173
Invatamant (cod 65.10.03 la 65.10.05+65.10.07+65.10.11+65.10.50)	6510		20,000	5,000	20,000				
Invatamant nedefinibil prin nivel (cod 65.10.07.04)	651007		20,000	5,000	20,000				
Invatamant special	65100704		20,000	5,000	20,000				
Sanatate (66.10.06+66.10.08+66.10.50)	6610	6,362,000	204,112,000	64,250,000	204,007,450	156,237,848	43,420,479	112,817,369	46,486,358

A	B	1	2	3	4	5	6	7=5-6	8
Servicii medicale in unitati sanitare cu paturi (cod 66.10.06.01+66.10.06.03)	661006	6,362,000	204,112,000	64,250,000	204,007,450	156,237,848	43,420,479	112,817,369	46,486,358
Spitale generale	66100601	6,362,000	204,112,000	64,250,000	204,007,450	156,237,848	43,420,479	112,817,369	46,486,358
Cultura, recreere si religie (cod 67.10.03+67.10.05+67.10.50)	6710	9,739,000	9,739,000	1,814,000	9,738,577	7,104,526	1,492,129	5,612,397	1,600,815
Servicii culturale (cod 67.10.03.03 la 67.10.03.07+67.10.03.09 57.10.03.11+67.10.03.15+67.10.03.30)	671003	9,739,000	9,739,000	1,814,000	9,738,577	7,104,526	1,492,129	5,612,397	1,600,815
Muzee	67100303	1,930,000	1,930,000	430,000	1,930,000	1,379,295	315,602	1,063,693	349,477
Instituti publice de spectacole si concerte	67100304	4,737,000	4,737,000	778,000	4,737,000	3,598,468	704,370	2,894,098	750,471
Scoli populare de arta si meserii	67100305	2,310,000	2,310,000	446,000	2,310,000	1,679,547	375,144	1,304,403	393,371
Alte servicii culturale	67100330	762,000	762,000	160,000	761,577	447,216	97,013	350,203	107,496
Partea a VII-a REZERVA, EXCEDENT/DEFICIT	9610						2,296,955	-2,296,955	
EXCEDENT (98.10.96+98.10.97)	9810						2,296,955	-2,296,955	
Excedentul sectiuni de functionare	981096						2,296,955	-2,296,955	
CHELTUIELILE SECTIUNII DE FUNCTIONARE (cod 50.10+59.10+63.10+70.10+74.10+79.10)	4910	208,641,000	208,641,000	66,341,000	208,476,321	167,586,226	45,971,771	121,614,455	48,781,988
Partea I-a SERVICIIL PUBLICE GENERALE (cod 51.10+54.10+55.10)	5010	1,750,000	1,750,000	410,000	1,690,294	1,524,076	328,963	1,195,113	469,276
Autoritati publice si actiuni externe (cod 51.10.01)	5110				-59,706	-59,706	-59,706		
Autoritati executive si legislative (cod 51.10.01.03)	511001				-59,706	-59,706	-59,706		
Autoritati executive	51100103				-59,706	-59,706	-59,706		
Alte servicii publice generale (cod 54.10.10+54.10.50)	5410	1,750,000	1,750,000	410,000	1,750,000	1,583,782	388,669	1,195,113	469,276
Servicii publice comunitare de evidenta a persoanelor	541010	1,750,000	1,750,000	410,000	1,750,000	1,583,782	388,669	1,195,113	469,276
.artea II-a APARARE, ORDINE PUBLICA SI SIGURANTA NATIONALA (cod 61.10)	5910	4,308,000	4,308,000	1,136,000	4,308,000	2,725,799	730,200	1,995,599	971,415
Ordine publica si siguranta nationala (cod 61.10.03+61.10.05+61.10.50)	6110	4,308,000	4,308,000	1,136,000	4,308,000	2,725,799	730,200	1,995,599	971,415
Alte cheltuieli in domeniul ordinii publice si sigurantei nationale	611050	4,308,000	4,308,000	1,136,000	4,308,000	2,725,799	730,200	1,995,599	971,415
Partea III-a CHELTUIELI SOCIAL-CULTURALE (cod 65.10+66.10+67.10+68.10)	6310	202,583,000	202,583,000	64,795,000	202,478,027	163,336,351	44,912,608	118,423,743	47,321,297
Invatamant (cod 65.10.03 la 65.10.05+65.10.07+65.10.11+65.10.50)	6510	20,000	20,000	5,000	20,000				
Invatamant nedefinitibil prin nivel (cod 65.10.07.04)	651007	20,000	20,000	5,000	20,000				
Invatamant special	65100704	20,000	20,000	5,000	20,000				
Sanatate (66.10.06+66.10.08+66.10.50)	6610	193,107,000	193,107,000	62,976,000	193,002,450	156,231,825	43,420,479	112,811,346	45,728,399


A	B	1	2	3	4	5	6	7=5-6	8
Servicii medicale in unitati cu paturi (cod 66.10.06.01+66.10.06.03)	661006		193,107,000	62,976,000	193,002,450	156,231,825	43,420,479	112,811,346	45,728,399
Spitale generale	66100601		193,107,000	62,976,000	193,002,450	156,231,825	43,420,479	112,811,346	45,728,399
Cultura, recreere si religie (cod 67.10.03+67.10.05+67.10.50)	6710		9,456,000	1,814,000	9,455,577	7,104,526	1,492,129	5,612,397	1,592,898
Servicii culturale (cod 67.10.03.03 la 67.10.03.07+67.10.03.09 67.10.03.11+67.10.03.15+67.10.03.30)	671003		9,456,000	1,814,000	9,455,577	7,104,526	1,492,129	5,612,397	1,592,898
Muzee	67100303		1,930,000	430,000	1,930,000	1,379,295	315,602	1,063,693	348,064
Instituti publice de spectacole si concerte	67100304		4,544,000	778,000	4,544,000	3,598,468	704,370	2,894,098	746,437
Scoli populare de arta si meserii	67100305		2,220,000	446,000	2,220,000	1,679,547	375,144	1,304,403	393,371
Alte servicii culturale	67100330		762,000	160,000	761,577	447,216	97,013	350,203	105,026
Partea a Vila-REZERVA, EXCEDENT/DEFICIT	9610								
EXCEDENT (98.10.96)	9810						2,296,955	-2,296,955	
Excedentul sectiunii de functionare	981096						2,296,955	-2,296,955	
CHELTUIELILE SECTIUNII DE DEZVOLTARE (cod 50.10+59.10+63.10+70.10+74.10+79.10)	4910	6,362,000	11,407,000	1,393,000	11,407,000	6,023		6,023	767,970
Partea I-a SERVICIIL PUBLICE GENERALE (cod 51.10+54.10)	5010								2,094
Alte servicii publice generale (cod 54.10.10+54.10.50)	5410								2,094
Servicii publice comunitare de evidenta a persoanelor	541010								2,094
Partea II-a APARARE, ORDINE PUBLICA SI SIGURANTA NATIONALA (cod 61.10)	5910		119,000	119,000	119,000				
Ordine publica si siguranta nationala (cod 61.10.03+61.10.05+61.10.50)	6110		119,000	119,000	119,000				
Alte cheltuieli in domeniul ordinii publice si sigurantei nationale	611050		119,000	119,000	119,000				
Partea III-a CHELTUIELI SOCIAL-CULTURALE (cod 65.10+66.10+67.10+68.10)	6310	6,362,000	11,288,000	1,274,000	11,288,000	6,023		6,023	765,876
Sanatate (66.10.06+66.10.08+66.10.50)	6610	6,362,000	11,005,000	1,274,000	11,005,000	6,023		6,023	757,959
Servicii medicale in unitati cu paturi (cod 66.10.06.01+66.10.06.03)	661006	6,362,000	11,005,000	1,274,000	11,005,000	6,023		6,023	757,959
Spitale generale	66100601	6,362,000	11,005,000	1,274,000	11,005,000	6,023		6,023	757,959
Cultura, recreere si religie (cod 67.10.03+67.10.05+67.10.50)	6710		283,000		283,000				7,917
Servicii culturale (cod 67.10.03.03 la 67.10.03.07+67.10.03.09 la 67.10.03.11+67.10.03.15+67.10.03.30)	671003		283,000		283,000				7,917
Muzee	67100303								1,413
Instituti publice de spectacole si concerte	67100304		193,000		193,000				4,034

A	B	1	2	3	4	5	6	7=5-6	8
Scoli populare de arta si meserii	67100305		90,000		90,000				
Alte servicii culturale	67100330								2,470

Nota: Se detaliaza pe structura clasificatiei economice (Anexa 7)

Conducatorul institutiei

MARIUS OPRESCU



Conducatorul compartimentului

financiar-contabil

CONSTANTA DUMITRU

CONTUL DE EXECUTIE A BUGETULUI LOCAL- VENITURI

la data de 31.03.2017

Cod 20

-lei-

Denumirea indicatorilor	Cod indicator	Prevederi bugetare		Drepturi constatate					Incasari realizate	Stingeri pe alte cai decat incasari	Drepturi constatate de incasat
		initiale	definitive	Total, din care:	din anii precedenti	din anul curent	6	7			
A	B	1	2	3=4+5	4	5	6	7	8=3-6-7		
VENITURI -TOTAL(cod 00.02+00.15+00.16+00.17+45.02)	000102	252,278,000	52,446,000	52,957,812	1,742,962	51,214,850	51,210,197		1,747,615		
VENITURI PROPRII (cod 00.02-11.02-1 37.02+ 00.15+00.16)	4990	52,465,000	9,326,000	12,522,032	1,742,962	10,779,070	10,774,417		1,747,615		
I. VENITURI CURENTE (cod 00.03+00.12)	0002	134,157,000	29,932,000	30,307,694	1,742,962	28,564,732	28,560,079		1,747,615		
A. VENITURI FISCALE (cod 00.04+06.02+00.09+00.10+00.11)	0003	131,577,000	29,482,000	28,090,037		28,090,037	28,090,037				
A1. IMPOZIT PE VENIT, PROFIT SI CASTIGURI DIN CAPITAL (cod 00.05+00.06+00.07)	0004	48,985,000	8,806,000	8,805,674		8,805,674	8,805,674				
A1.2. IMPOZIT PE VENIT, PROFIT SI CASTIGURI DIN CAPITAL DE LA PERSOANE FIZICE(cod 03.02+04.02)	0006	48,985,000	8,806,000	8,805,674		8,805,674	8,805,674				
Cote si sume defalcate din impozitul pe venit (cod 04.02.01+04.02.04)	0402	48,985,000	8,806,000	8,805,674		8,805,674	8,805,674				
Cote defalcate din impozitul pe venit	040201	34,000,000	8,806,000	8,805,674		8,805,674	8,805,674				
Sume alocate din cotele defalcate din impozitul pe venit pentru echilibrarea bugetelor locale	040204	14,985,000									
A4.IMPOZITE SI TAXE PE BUNURI SI SERVICII (cod 11.02+12.02+15.02+16.02)	0010	82,592,000	20,676,000	19,284,363		19,284,363	19,284,363				
Sume defalcate din TVA (cod 11.02.01+11.02.02+11.02.05+11.02.06+11.02.09)	1102	81,692,000	20,606,000	19,214,000		19,214,000	19,214,000				
Sume defalcate din taxa pe valoarea adaugata pentru finantarea cheltuielilor descentralizate la nivelul judetelor	110201	53,097,000	13,799,000	13,610,000		13,610,000	13,610,000				
Sume defalcate din taxa pe valoarea adaugata pentru drumuri	110205	11,559,000	3,100,000	2,292,000		2,292,000	2,292,000				
Sume defalcate din taxa pe valoarea adaugata pentru echilibrarea bugetelor locale	110206	17,036,000	3,707,000	3,312,000		3,312,000	3,312,000				

A	B	1	2	3=4+5	4	5	6	7	8=3-6-7
Taxe pe utilizarea bunurilor, autorizarea utilizării bunurilor sau pe desfasurarea de activitati (cod 16.02.02+16.02.03+16.02.50)	1602	900,000	70,000	70,363		70,363	70,363		
Impozit pe mijloacele de transport (cod 16.02.02.01+16.02.02.02)	160202	500,000	20,000	26,777		26,777	26,777		
Impozit pe mijloacele de transport detinute de persoane fizice	16020201	70,000	5,000	3,731		3,731	3,731		
Impozit pe mijloacele de transport detinute de persoane juridice	16020202	430,000	15,000	23,046		23,046	23,046		
Taxe si tarife pentru eliberarea de licente si autorizatii de functionare	160203	400,000	50,000	43,586		43,586	43,586		
C. VENITURI NEFISCALE (cod 00.13+00.14)	0012	2,580,000	450,000	2,217,657	1,742,962	474,695	470,042		1,747,615
C1. VENITURI DIN PROPRIETATE (cod 30.02+31.02)	0013	55,000	45,000	1,581,782	1,535,889	45,893	45,893		1,535,889
Venituri din proprietate (cod 30.02.01+30.02.05+30.02.08+30.02.50)	3002	55,000	45,000	1,581,782	1,535,889	45,893	45,893		1,535,889
Venituri din concesiuni si inchirieri (cod 30.02.05.30)	300205	55,000	45,000	46,758	865	45,893	45,893		865
Alte venituri din concesiuni si inchirieri de catre institutiile publice	30020530	55,000	45,000	46,758	865	45,893	45,893		865
Venituri din dividende (cod 30.02.08.02+30.02.08.03)	300208			1,535,024	1,535,024				1,535,024
Venituri din dividende de la alti platitori	30020802			1,535,024	1,535,024				1,535,024
C2. VANZARI DE BUNURI SI SERVICII (cod 33.02+34.02+35.02+36.02+37.02)	0014	2,525,000	405,000	635,875	207,073	428,802	424,149		211,726
Venituri din prestari de servicii si alte activitati (cod 33.02.08+33.02.10+33.02.12+33.02.24+33.02.27+33.02.28+33.02.33+33.02.50)	3302	2,500,000	400,000	602,299	182,073	420,226	423,573		178,726
Alte venituri din prestari de servicii si alte activitati	330250	2,500,000	400,000	602,299	182,073	420,226	423,573		178,726
Amenzi, penalitati si confiscari (cod 35.02.01+35.02.03+35.02.50)	3502	25,000	5,000	33,576	25,000	8,576	576		33,000
Venituri din amenzi si alte sanctiuni aplicate potrivit dispozitiilor legale (cod 35.02.01.02)	350201			8,000		8,000			8,000
Venituri din amenzi si alte sanctiuni aplicate de catre alte institutii de specialitate	35020102			8,000		8,000			8,000
Alte amenzi, penalitati si confiscari	350250	25,000	5,000	25,576	25,000	576	576		25,000
III. OPERATIUNI FINANCIARE (cod 40.02+41.02)	0016			1,428,338		1,428,338	1,428,338		
Incasari din rambursarea imprumuturilor acordate (cod 40.02.06+40.02.07+40.02.10+40.02.11+40.02.13+40.02.14+40.02.50)	4002			1,428,338		1,428,338	1,428,338		
Sume din excedentul bugetului local utilizate pentru	400214			1,428,338		1,428,338	1,428,338		


A	B	1	2	3=4+5	4	5	6	7	8=3-6-7
finantarea cheltuielilor sectiunii de dezvoltare									
IV. SUBVENTII (cod 00.18)	0017	118,121,000	22,514,000	21,221,780		21,221,780	21,221,780		
SUBVENTII DE LA ALTE NIVELE ALE ADMINISTRATIEI PUBLICE (cod 42.02+43.02)	0018	118,121,000	22,514,000	21,221,780		21,221,780	21,221,780		
Subventii de la bugetul de stat (cod 42.02.01+42.02.05+42.02.10+42.02.12 la 42.02.18 la 42.02.21+42.02.28+42.02.29+42.02.32 la 42.02.36+42.02.40 la 42.02.42 la 42.02.45+42.02.51+42.02.52+42.02.54+42.02.55+42.02.62+42.02.65+42.02.66+42.02.67+42.02.69)	4202	118,121,000	22,514,000	21,221,780		21,221,780	21,221,780		
Finantarea drepturilor acordate persoanelor cu handicap	420221	76,651,000	22,514,000	21,221,780		21,221,780	21,221,780		
Finantarea Programului National de Dezvoltare Locala	420265	41,470,000							
VENITURILE SECTIUNII DE FUNCTIONARE (cod 00.02+00.16+00.17) - TOTAL	000102	210,808,000	52,446,000	51,529,474	1,742,962	49,786,512	49,781,859		1,747,615
VENITURI PROPRII (00.02.11.02.37.02+00.16)	4990	52,465,000	9,326,000	11,093,694	1,742,962	9,350,732	9,346,079		1,747,615
I. VENITURI CURENTE (cod 00.03+00.12)	0002	134,157,000	29,932,000	30,307,694	1,742,962	28,564,732	28,560,079		1,747,615
A. VENITURI FISCALE (cod 00.04+06.02+00.09+00.10+00.11)	0003	131,577,000	29,482,000	28,090,037		28,090,037	28,090,037		
A1. IMPOZIT PE VENIT, PROFIT SI CASTIGURI DIN CAPITAL (cod 00.05+00.06+00.07)	0004	48,985,000	8,806,000	8,805,674		8,805,674	8,805,674		
A1.2. IMPOZIT PE VENIT, PROFIT SI CASTIGURI DIN CAPITAL DE LA PERSOANE FIZICE (cod 03.02+04.02)	0006	48,985,000	8,806,000	8,805,674		8,805,674	8,805,674		
Cote si sume defalcate din impozitul pe venit (cod 04.02.01+04.02.04)	0402	48,985,000	8,806,000	8,805,674		8,805,674	8,805,674		
Cote defalcate din impozitul pe venit	040201	34,000,000	8,806,000	8,805,674		8,805,674	8,805,674		
Sume alocate din cotele defalcate din impozitul pe venit pentru echilibrarea bugetelor locale	040204	14,985,000							
A4. IMPOZITE SI TAXE PE BUNURI SI SERVICII (cod 11.02+12.02+15.02+16.02)	0010	82,592,000	20,676,000	19,284,363		19,284,363	19,284,363		
Sume defalcate din TVA (cod 11.02.01+11.02.02+11.02.05+11.02.06+11.02.09)	1102	81,692,000	20,606,000	19,214,000		19,214,000	19,214,000		
Sume defalcate din taxa pe valoarea adaugata pentru finantarea cheltuielilor descentralizate la nivelul judetelor	110201	53,097,000	13,799,000	13,610,000		13,610,000	13,610,000		
Sume defalcate din taxa pe valoarea adaugata pentru drumuri	110205	11,559,000	3,100,000	2,292,000		2,292,000	2,292,000		
Sume defalcate din taxa pe valoarea adaugata pentru echilibrarea bugetelor locale	110206	17,036,000	3,707,000	3,312,000		3,312,000	3,312,000		
Taxe pe utilizarea bunurilor, autorizarea utilizarii bunurilor sau	1602	900,000	70,000	70,363		70,363	70,363		

A	B	1	2	3=4+5	4	5	6	7	8=3-6-7
pe desfasurarea de activitati (cod 16.02.02+16.02.03+16.02.50)									
Impozit pe mijloacele de transport (cod 16.02.02.01+16.02.02.02)	160202	500,000	20,000	26,777		26,777	26,777		
Impozit pe mijloacele de transport de persoane fizice juridice	16020201 16020202	70,000 430,000	5,000 15,000	3,731 23,046		3,731 23,046	3,731 23,046		
Taxe si tarife pentru eliberarea de licente si autorizatii de functionare	160203	400,000	50,000	43,586		43,586	43,586		
C. VENITURI NEFISCALE (cod 00.13+00.14)	0012	2,580,000	450,000	2,217,657	1,742,962	474,695	470,042		1,747,615
C1. VENITURI DIN PROPRIETATE (cod 30.02+31.02)	0013	55,000	45,000	1,581,782	1,535,886	45,893	45,893		1,535,889
Venituri din proprietate (cod 30.02.01+30.02.05+30.02.08+30.02.50)	3002	55,000	45,000	1,581,782	1,535,896	45,893	45,893		1,535,889
Venituri din concesiuni si inchirieri (cod 30.02.05.30)	300205	55,000	45,000	46,758	865	45,893	45,893		865
Alte venituri din concesiuni si inchirieri de catre institutiile publice	30020530	55,000	45,000	46,758	865	45,893	45,893		865
Venituri din dividende (cod 30.02.08.02+30.02.08.03)	300208			1,535,024	1,535,024				1,535,024
Venituri din dividende de la alti platitori	30020802			1,535,024	1,535,024				1,535,024
C2. VANZARI DE BUNURI SI SERVICII (cod 33.02+34.02+35.02+36.02+37.02)	0014	2,525,000	405,000	635,875	207,073	428,802	424,149		211,726
Venituri din prestari de servicii si alte activitati (cod 33.02.08+33.02.10+33.02.12+33.02.24+33.02.27+33.02.28+3 3023+33.02.50)	3302	2,500,000	400,000	602,299	182,073	420,226	423,573		178,726
Alte venituri din prestari de servicii si alte activitati	330250	2,500,000	400,000	602,299	182,073	420,226	423,573		178,726
Amenzi, penalitati si confiscari (cod 35.02.01 la 35.02.03+35.02.50)	3502	25,000	5,000	33,576	25,000	8,576	576		33,000
Venituri din amenzi si alte sanctiuni aplicate potrivit dispozitiilor legale (cod 35.02.01.02)	350201			8,000		8,000			8,000
Venituri din amenzi si alte sanctiuni aplicate de catre alte instituti de specialitate	35020102			8,000		8,000			8,000
Alte amenzi, penalitati si confiscari	350250	25,000	5,000	25,576	25,000	576	576		25,000
IV. SUBVENTII (cod 00.18)	0017	76,651,000	22,514,000	21,221,780		21,221,780	21,221,780		
SUBVENTII DE LA ALTE NIVELE ALE ADMINISTRATIEI PUBLICE (cod 42.02+43.02)	0018	76,651,000	22,514,000	21,221,780		21,221,780	21,221,780		
Subventii de la bugetul de stat (cod 42.02.21+42.02.28+ 42.02.32 la 42.02.36+ 42.02.41+ 42.02.42+42.02.44+ 42.02.45+ 42.02.51+ 42.02.54+42.02.66)	4202	76,651,000	22,514,000	21,221,780		21,221,780	21,221,780		

A	B	1	2	3=4+5	4	5	6	7	8=3-6-7
Finantarea drepturilor acordate persoanelor cu handicap	420221	76.651,000	22.514,000	21.221,780		21.221,780	21.221,780		
VENITURILE SECTIUNII DE DEZVOLTARE	000102	41.470,000		1.428,338		1.428,338	1.428,338		
(00.02+00.15+00.16+00.17+45.02+48.02) - TOTAL									
VENITURI PROPRII (cod 00.02-11.02-37.02+00.15+00.16)	4990			1.428,338		1.428,338	1.428,338		
III. OPERATIUNI FINANCIARE (cod 40.02+41.02)	0016			1.428,338		1.428,338	1.428,338		
Incasari din rambursarea imprumuturilor acordate (cod 40.02.13+40.02.14+40.02.16)	4002			1.428,338		1.428,338	1.428,338		
Sume din excedentul bugetului local utilizate pentru finantarea cheltuielilor sectiunii de dezvoltare	400214			1.428,338		1.428,338	1.428,338		
IV. SUBVENTII (cod 00.18)	0017	41.470,000							
SUBVENTII DE LA ALTE NIVELE ALE ADMINISTRATIEI PUBLICE (cod 42.02+43.02)	0018	41.470,000							
Subventii de la bugetul de stat (cod 42.02.01+42.02.05+42.02.10+42.02.12 la 42.02.18+42.02.20+42.02.29+42.02.40+42.02.51+42.02.52+42.02.55+42.02.62+42.02.65+42.02.67+42.02.69)	4202	41.470,000							
Finantarea Programului National de Dezvoltare Locala	420265	41.470,000							

Conducatorul institutiei

MARIUS OPRESCU



Conducatorul compartimentului

financiar-contabil

CONSTANTA DUMITRU

[Signature]

CONTUL DE EXECUTIE A BUGETULUI LOCAL- CHELTUIELI

la data de 31.03.2017

Cod 21

-lei-

Denumirea indicatorilor *)	Cod indicator	Credite de angajament	Credite bugetare			Angajamente bugetare	Angajamente legale	Plati efectuate	Angajamente legale de platit	Cheltuieli efective
			initiale	definitive						
A	B	1	2	3	4	5	6	7=5-6	8	
TOTAL CHELTUIELI (cod 50.02+59.02+63.02+70.02+74.02+79.02)	4902	48,266,000	277,730,000	55,150,000	275,701,146	116,063,656	50,628,129	65,435,527	51,931,032	
Partea I-a SERVICII PUBLICE GENERALE (cod 51.02+54.02+55.02+56.02)	5002	2,028,000	30,676,000	5,294,000	28,670,326	20,913,679	5,133,815	15,779,864	4,639,429	
Autoritati publice si actiuni externe (cod 51.02.01)	5102	2,028,000	26,036,000	4,625,000	26,030,326	20,129,000	4,514,544	15,614,456	3,863,556	
Autoritati executive si legislative (cod 51.02.01.03)	510201	2,028,000	26,036,000	4,625,000	26,030,326	20,129,000	4,514,544	15,614,456	3,863,556	
Autoritati executive	51020103	2,028,000	26,036,000	4,625,000	26,030,326	20,129,000	4,514,544	15,614,456	3,863,556	
Alte servicii publice generale (cod 54.02.05 la 54.02.07+54.02.10+54.02.50)	5402		3,745,000	417,000	1,745,000	398,636	397,497	1,139	390,189	
Fond de rezerva bugetara la dispozitia autoritatilor locale	540205		2,000,000							
Servicii publice comunitare de evidenta a persoanelor	540210		1,720,000	405,000	1,720,000	389,000	389,000		389,000	
Alte servicii publice generale	540250		25,000	12,000	25,000	9,636	8,497	1,139	1,189	
Tranzactii privind datoria publica si imprumuturi	5502		895,000	252,000	895,000	386,043	221,774	164,269	385,684	
Partea a II-a APARARE, ORDINE PUBLICA SI SIGURANTA NATIONALA (60.02+61.02)	5902		1,045,000	234,000	1,045,000	389,196	176,515	212,681	250,954	
Aparare (cod 60.02.02)	6002		485,000	112,000	485,000	152,061	94,823	57,238	85,519	
Aparare nationala	600202		485,000	112,000	485,000	152,061	94,823	57,238	85,519	
Ordine publica si siguranta nationala (cod 61.02.03 +61.02.05+61.02.50)	6102		560,000	122,000	560,000	237,135	81,692	155,443	165,435	
Protectie civila si protectia contra incendiilor (protectie civila nonmilitara)	610205		560,000	122,000	560,000	237,135	81,692	155,443	165,435	
Partea a III-a CHELTUIELI SOCIAL-CULTURALE (cod 6302)	6302		80,000	46,071,000	184,989,034	90,173,158	42,081,364	48,091,794	43,699,193	

	A	B	1	2	3	4	5	6	7=5-6	8
65.02+66.02+67.02+68.02)										
Invatamant (cod 65.02.03 la 65.02.05+65.02.07+65.02.11+65.02.12+65.02.50)	6502			20,190,000	4,424,000	20,190,000	14,854,158	4,114,674	10,739,484	4,211,286
Invatamant prescolar si primar (cod 65.02.03.01+65.02.03.02)	650203			5,650,000	1,000,000	5,650,000	3,027,431	955,990	2,071,441	955,990
Invatamant prescolar	65020301			1,870,000	350,000	1,870,000	1,003,855	323,823	680,032	323,823
Invatamant primar	65020302			3,780,000	650,000	3,780,000	2,023,576	632,167	1,391,409	632,167
Invatamant secundar (cod 65.02.04.01 la 65.02.04.03)	650204			3,364,000	600,000	3,364,000	1,799,217	560,049	1,239,168	560,049
Invatamant secundar inferior	65020401			3,364,000	600,000	3,364,000	1,799,217	560,049	1,239,168	560,049
Invatamant nedefinitiv prin nivel (cod 65.02.07.04)	650207			11,056,000	2,824,000	11,056,000	10,027,510	2,598,635	7,428,875	2,695,247
Invatamant special	65020704			11,056,000	2,824,000	11,056,000	10,027,510	2,598,635	7,428,875	2,695,247
Alte cheltuieli in domeniul invatamantului	650250			120,000		120,000				
Sanatate (cod 66.02.06+66.02.08+66.02.50)	6602			12,173,000	1,274,000	12,173,000				319,956
Servicii medicale in unitati sanitare cu paturi (cod 66.02.06.01+66.02.06.03)	660206			12,173,000	1,274,000	12,173,000				319,956
Spitali generale	66020601			12,173,000	1,274,000	12,173,000				319,956
Cultura, recreere si religie (cod 67.02.03+67.02.05+67.02.06+67.02.50)	6702		80,000	19,007,000	3,915,000	19,006,324	4,946,100	3,610,857	1,335,243	3,563,545
Servicii culturale (cod 67.02.03.02 la 67.02.03.08+67.02.03.12+67.02.03.30)	670203		80,000	11,607,000	2,225,000	11,606,324	3,260,846	1,925,603	1,335,243	1,960,177
Biblioteci publice comunale, oratense, municipale	67020302		80,000	2,136,000	467,000	2,135,324	1,760,906	425,663	1,335,243	450,117
Muzee	67020303			1,900,000	422,000	1,900,000	327,000	327,000		337,120
Institutiile publice de spectacole si concerte	67020304			4,631,000	771,000	4,631,000	708,940	708,940		708,940
Joli populare de arta si meserii	67020305			2,190,000	408,000	2,190,000	366,000	366,000		366,000
Centre pentru conservarea si promovarea culturii traditionale	67020308			750,000	157,000	750,000	98,000	98,000		98,000
Servicii religioase	670206			7,200,000	1,690,000	7,200,000	1,685,254	1,685,254		1,603,368
Alte servicii in domeniile culturii, recreerii si religiei	670250			200,000		200,000				
Asigurari si asistenta sociala (cod 68.02.04 la 68.02.06+68.02.10+68.02.11+68.02.12+68.02.15+68.02.50)	6802			133,640,000	36,458,000	133,619,710	70,372,900	34,355,833	36,017,067	35,604,406
Asistenta acordata persoanelor in varsta	680204			18,807,000	4,780,000	18,806,066	16,104,966	4,371,201	11,733,765	4,877,066
Asistenta sociala in caz de boli si invaliditati (cod 68.02.05.02)	680205			76,651,000	22,514,000	76,631,644	21,179,793	21,179,793		21,322,254
Asistenta sociala in caz de invaliditate	68020502			76,651,000	22,514,000	76,631,644	21,179,793	21,179,793		21,322,254
Asistenta sociala pentru familie si copii	680206			38,182,000	9,164,000	38,182,000	33,088,141	8,804,839	24,283,302	9,404,474
Alte cheltuieli in domeniul asigurarilor si asistentei sociale (cod 680250)										612

	A	B	1	2	3	4	5	6	7=5-6	8
68.02.50.50)										
Alte cheltuieli în domeniul asistenței sociale		68025050								612
Partea a IV-a SERVICII SI DEZVOLTARE PUBLICA, LOCUINTE, MEDIU SI APE (cod 70.02+74.02)		6902	137,000	717,000		717,000				5,690
Protecția mediului (cod 74.02.03+74.02.05+74.02.06+74.02.50)		7402	137,000	717,000		717,000				5,690
Îmbrițate și gestiunea deșeurilor (cod 1.4.02.05.01+74.02.05.02)		740205	137,000	717,000		717,000				5,690
Colectarea, tratarea și distrugerea deșeurilor		74020502	137,000	717,000		717,000				5,690
Partea a V-a ACTIUNI ECONOMICE (80.02+81.02+83.02+84.02+87.02)		7902	46,021,000	60,282,000	3,551,000	60,279,766	4,587,623	3,236,435	1,351,188	3,335,766
Actiuni generale economice, comerciale și de muncă (cod 80.02.01+80.02.02)		8002								8,899
Actiuni generale economice și comerciale (cod 80.02.01.06+80.02.01.09+80.02.01.10+80.02.01.30)		800201								8,899
Programe de dezvoltare regională și socială		80020110								8,899
Transporturi (cod 84.02.03+84.02.04+84.02.06+84.02.50)		8402	46,021,000	60,282,000	3,551,000	60,279,766	4,587,623	3,236,435	1,351,188	3,326,867
Transport rutier (cod 84.02.03.01 la 84.02.03.03)		840203	46,021,000	60,282,000	3,551,000	60,279,766	4,587,623	3,236,435	1,351,188	3,326,867
Drumuri și poduri		84020301	46,021,000	60,282,000	3,551,000	60,279,766	4,587,623	3,236,435	1,351,188	3,326,867
Partea a VII-a REZERVE, EXCEDENT/DEFICIT		9602		-25,452,000	-2,704,000			582,068	-582,068	
Excedent (98.02.96+98.02.97)		9802		-25,452,000	-2,704,000			582,068	-582,068	
Excedentul secțiunii de funcționare		980296						582,068	-582,068	
Excedentul secțiunii de dezvoltare		980297		-25,452,000	-2,704,000					
HELTUIEILE SECȚIUNII DE FUNCȚIONARE (cod 50.02+59.02+63.02+70.02+74.02+79.02)		4902		210,808,000	52,446,000	208,779,146	110,350,302	49,199,791	61,150,511	50,466,340
Partea I-a SERVICII PUBLICE GENERALE (cod 51.02+54.02+55.02+56.02)		5002		22,640,000	3,864,000	20,634,326	15,200,325	3,705,477	11,494,848	4,306,044
Autorități publice și acțiuni externe (cod 51.02.01)		5102		18,000,000	3,195,000	17,994,326	14,415,646	3,086,206	11,329,440	3,530,171
Autorități executive și legislative (cod 51.02.01.03)		510201		18,000,000	3,195,000	17,994,326	14,415,646	3,086,206	11,329,440	3,530,171
Autorități executive		51020103		18,000,000	3,195,000	17,994,326	14,415,646	3,086,206	11,329,440	3,530,171
Alte servicii publice generale (cod 54.02.05 la 54.02.07+54.02.10+54.02.50)		5402		3,745,000	417,000	1,745,000	398,636	397,497	1,139	390,189
Fond de rezervă bugetară la dispoziția autorităților locale		540205		2,000,000						
Servicii publice comunitare de evidență a persoanelor		540210		1,720,000	405,000	1,720,000	389,000	389,000		389,000
Alte servicii publice generale		540250		25,000	12,000	25,000	9,636	8,497	1,139	1,189

A	B	1	2	3	4	5	6	7=5-6	8
Tranzactii privind datoria publica si imprumuturi	5502		895,000	252,000	895,000	386,043	221,774	164,269	385,684
Partea a II-a APARARE, ORDINE PUBLICA SI SIGURANTA NATIONALA (60.02+61.02)	5902		925,000	234,000	925,000	389,196	176,515	212,681	146,446
Aparare (cod 60.02.02)	6002		480,000	112,000	480,000	152,061	94,823	57,238	80,824
Aparare nationala	600202		480,000	112,000	480,000	152,061	94,823	57,238	80,824
dine publica si siguranta nationala (cod v1.02.03+61.02.05+61.02.50)	6102		445,000	122,000	445,000	237,135	81,692	155,443	65,622
Protectie civila si protectia contra incendiilor (protectie civila nonmilitara)	610205		445,000	122,000	445,000	237,135	81,692	155,443	65,622
Partea a III-a CHELTUIELI SOCIAL-CULTURALE (cod 65.02+66.02+67.02+68.02)	6302		173,041,000	44,797,000	173,020,034	90,173,158	42,081,364	48,091,794	43,225,597
Invatamant (cod 65.02.03 la 65.02.05+65.02.07+65.02.11+65.02.12+65.02.50)	6502		20,085,000	4,424,000	20,085,000	14,854,158	4,114,674	10,739,484	4,208,677
Invatamant prescolar si primar (cod 65.02.03.01+65.02.03.02)	650203		5,650,000	1,000,000	5,650,000	3,027,431	955,990	2,071,441	955,990
Invatamant prescolar	65020301		1,870,000	350,000	1,870,000	1,003,855	323,823	680,032	323,823
Invatamant primar	65020302		3,780,000	650,000	3,780,000	2,023,576	632,167	1,391,409	632,167
Invatamant secundar (cod 65.02.04.01 la 65.02.04.03)	650204		3,364,000	600,000	3,364,000	1,799,217	560,049	1,239,168	560,049
Invatamant secundar inferior	65020401		3,364,000	600,000	3,364,000	1,799,217	560,049	1,239,168	560,049
Invatamant nedefinitibil prin nivel (cod 65.02.07.04)	650207		10,951,000	2,824,000	10,951,000	10,027,510	2,598,635	7,428,875	2,692,638
Invatamant special	65020704		10,951,000	2,824,000	10,951,000	10,027,510	2,598,635	7,428,875	2,692,638
Alte cheltuieli in domeniul invatamantului	650250		120,000		120,000				
Sanatate (cod 66.02.06+66.02.08+66.02.50)	6602		1,200,000		1,200,000				
servicii medicale in unitati sanitare cu paturi (cod 66.02.06.01+66.02.06.03)	660206		1,200,000		1,200,000				
Spitale generale	66020601		1,200,000		1,200,000				
Cultura, recreere si religie (cod 67.02.03+67.02.05+67.02.06+67.02.50)	6702		18,593,000	3,915,000	18,592,324	4,946,100	3,610,857	1,335,243	3,553,425
Servicii culturale (cod 67.02.03.02 la 67.02.03.08+67.02.03.12+67.02.03.30)	670203		11,193,000	2,225,000	11,192,324	3,260,846	1,925,603	1,335,243	1,950,057
Biblioteca publice comunale, orasenesi, municipale	67020302		2,005,000	467,000	2,004,324	1,760,906	425,663	1,335,243	450,117
Muzee	67020303		1,900,000	422,000	1,900,000	327,000	327,000		327,000
Instituti publice de spectacole si concerte	67020304		4,438,000	771,000	4,438,000	708,940	708,940		708,940
Scoli populare de arta si meserii	67020305		2,100,000	408,000	2,100,000	366,000	366,000		366,000
Centre pentru conservarea si promovarea culturii traditionale	67020308		750,000	157,000	750,000	98,000	98,000		98,000

A	B	1	2	3	4	5	6	7=5-6	8
Servicii religioase	670206		7,200,000	1,690,000	7,200,000	1,685,254	1,685,254		1,603,368
Alte servicii in domeniile culturii, recreerii si religiei	670250		200,000		200,000				
Asigurari si asistenta sociala (cod 68.02.04 la 68.02.06 +68.02.10+68.02.11+68.02.12+68.02.15+68.02.50)	6802		133,163,000	36,458,000	133,142,710	70,372,900	34,355,833	36,017,067	35,463,495
Asistenta acordata persoanelor in varsta	680204		18,587,000	4,780,000	18,586,066	16,104,966	4,371,201	11,733,765	4,799,448
Asistenta sociala in caz de boli si invaliditati (cod 68.02.05.02)	680205		76,651,000	22,514,000	76,631,644	21,179,793	21,179,793		21,322,254
Asistenta sociala in caz de invaliditate	68020502		76,651,000	22,514,000	76,631,644	21,179,793	21,179,793		21,322,254
Asistenta sociala pentru familie si copii	680206		37,925,000	9,164,000	37,925,000	33,088,141	8,804,839	24,283,302	9,341,181
Alte cheltuieli in domeniul asigurarilor si asistentei sociale (cod 68.02.50.50)	680250								612
Alte cheltuieli in domeniul asistentei sociale	68025050								612
Partea a IV-a-SERVICIIL SI DEZVOLTARE PUBLICA, LOCUINTE, MEDIU SI APE (cod 70.02+74.02)	6902		400,000		400,000				
Protectia mediului (cod 74.02.03+74.02.05+74.02.06+74.02.50)	7402		400,000		400,000				
Salubritate si gestionarea deseurilor (cod 74.02.05.01+74.02.05.02)	740205		400,000		400,000				
Colectarea, tratarea si distrugerea deseurilor	74020502		400,000		400,000				
Partea a V-a-ACTIUNI ECONOMICE (80.02+81.02+83.02+84.02+87.02)	7902		13,802,000	3,551,000	13,799,786	4,587,623	3,236,435	1,351,188	2,788,253
Transporturi (cod 84.02.03+84.02.04+84.02.06+84.02.50)	8402		13,802,000	3,551,000	13,799,786	4,587,623	3,236,435	1,351,188	2,788,253
Transport rutier (cod 84.02.03.01 la cod 84.02.03.03)	840203		13,802,000	3,551,000	13,799,786	4,587,623	3,236,435	1,351,188	2,788,253
Dumhuri si poduri	84020301		13,802,000	3,551,000	13,799,786	4,587,623	3,236,435	1,351,188	2,788,253
Partea a VII-a-REZERVE, EXCEDENT/DEFICIT (98.02-99.02)	9602						582,068	-582,068	
EXCEDENT (98.02.96)	9802						582,068	-582,068	
Excedentul sectiunii de functionare	980296						582,068	-582,068	
CHELTUIELILE SECTIUNII DE DEZVOLTARE (cod 50.02+59.02+63.02+70.02+74.02+79.02)	4902	48,266,000	66,922,000	2,704,000	66,922,000	5,713,354	1,428,338	4,285,016	1,464,692
Partea I-a-SERVICIIL PUBLICE GENERALE (cod 51.02+54.02)	5002	2,028,000	8,036,000	1,430,000	8,036,000	5,713,354	1,428,338	4,285,016	333,385
Autoritati publice si actiuni externe (cod 51.02.01)	5102	2,028,000	8,036,000	1,430,000	8,036,000	5,713,354	1,428,338	4,285,016	333,385
Autoritati executive si legislative (cod 51.02.01.03)	510201	2,028,000	8,036,000	1,430,000	8,036,000	5,713,354	1,428,338	4,285,016	333,385
Autoritati executive	51020103	2,028,000	8,036,000	1,430,000	8,036,000	5,713,354	1,428,338	4,285,016	333,385
Partea a II-a-APARARE, ORDINE PUBLICA SI SIGURANTA NATIONALA (60.02+61.02)	5902		120,000		120,000				104,508
Aparare (cod 60.02.02)	6002		5,000		5,000				4,695


A	B	1	2	3	4	5	6	7=5-6	8
Aparare nationala	600202		5,000		5,000				4,695
Ordine publica si siguranta nationala (cod 61.02.03+61.02.05+61.02.50)	6102		115,000		115,000				99,813
Protectie civila si protectia contra incendiilor (protectie civila nonmilitara)	610205		115,000		115,000				99,813
Partea a III-a CHELTUIELI SOCIAL-CULTURALE (cod 63.02+66.02+67.02+68.02)	6302	80,000	11,969,000	1,274,000	11,969,000				473,596
Invatamant (cod 65.02.03 la 65.02.05+65.02.07+65.02.11+65.02.50)	6502		105,000		105,000				2,609
Invatamant nedefinitibil prin nivel (cod 65.02.07.04)	650207		105,000		105,000				2,609
Invatamant special	65020704		105,000		105,000				2,609
Sanatate (cod 66.02.06+66.02.08+66.02.50)	6602		10,973,000	1,274,000	10,973,000				319,956
Servicii medicale in unitati sanitare cu paturi (cod 66.02.06.01+66.02.06.03)	660206		10,973,000	1,274,000	10,973,000				319,956
Spitale generale	66020601		10,973,000	1,274,000	10,973,000				319,956
Cultura, recreere si religie (cod 67.02.03+67.02.05+67.02.06+67.02.50)	6702	80,000	414,000		414,000				10,120
Servicii culturale (cod 67.02.03.02 la 67.02.03.08+67.02.03.12+67.02.03.30)	670203	80,000	414,000		414,000				10,120
Biblioteca publice comunale, orasenesi, municipale	67020302	80,000	131,000		131,000				10,120
Muzee	67020303								10,120
Instituti publice de spectacole si concerte	67020304		193,000		193,000				
oli populare de arta si meserii	67020305		90,000		90,000				
Asigurari si asistenta sociala (cod 68.02.04 la 68.02.06+68.02.10+68.02.11+68.02.12+68.02.15+68.02.50)	6802		477,000		477,000				140,911
Asistenta acordata persoanelor in varsta	680204		220,000		220,000				77,618
Asistenta sociala pentru familie si copii	680206		257,000		257,000				63,293
Partea a IV-a SERVICII SI DEZVOLTARE PUBLICA, LOCUINTE, MEDIU SI APE (cod 70.02+74.02)	6902	137,000	317,000		317,000				5,690
Protectia mediului (cod 74.02.03+74.02.05+74.02.06+74.02.50)	7402	137,000	317,000		317,000				5,690
Salubritate si gestiunea deseurilor (cod 74.02.05.01+74.02.05.02)	740205	137,000	317,000		317,000				5,690
Colectarea, tratarea si distrugerea deseurilor	74020502	137,000	317,000		317,000				5,690
Partea a V-a ACTIUNI ECONOMICE	7902	46,021,000	46,480,000		46,480,000				547,513

A	B	1	2	3	4	5	6	7=5-6	8
(80.02+81.02+83.02+84.02+87.02)									
Activi generali economici, comerciale si de munca (cod 80.02.01+80.02.02)	8002								8.899
Activi generale economice si comerciale (cod 80.02.01.06+80.02.01.09+ 80.02.01.10+ 80.02.01.30)	800201								8.899
Programa de dezvoltare regionala si sociala	80020110								8.899
Transporturi (cod 84.02.03+84.02.06+84.02.50)	8402	46,021,000	46,480,000		46,480,000				538,614
Transport rutier (cod 84.02.03.01 la 84.02.03.03)	840203	46,021,000	46,480,000		46,480,000				538,614
Drumuri si poduri	84020301	46,021,000	46,480,000		46,480,000				538,614
Partea a VII-a REZERVA, EXCEDENT/DEFICIT (98.02-99.02)	9602		-25,452,000	-2,704,000					
EXCEDENT (98.02.97)	9802		-25,452,000	-2,704,000					
Excedentul sectiunii de dezvoltare	980297		-25,452,000	-2,704,000					

Nota: Se detaliaza pe structura clasificatiei economice (Anexa 7)

Conducatorul institutiei

MARIUS OPRESCU

Conducatorul compartimentului

financiar-contabil

CONSTANTA DUMITRU




DISPONIBIL DIN MIJLOACE CU DESTINATIE SPECIALA

la data de 31.03.2017

Cod 05


-lei-

Denumirea indicatorilor	Nr. rand	Disponibil la inceputul anului	Incassari	Plati	Disponibil la sfarsitul perioadei
A	B	1	2	3	4=1+2-3
TOTAL (rd 02 la 15) din care:	01	1,537,635	411,453	502,286	1,446,802
-Sume primite ca donatii si sponsorizari (ct. 5500101, ct. 5500102/analitice distincte)	02	9,434			9,434
-Garantii materiale retinute gestionarilor conform Legii nr.22/1969 (ct. 5500101, ct. 5500102/analitice distincte)	03	293,535	13,363	9,649	297,249
-Sume primite din fondurile de contrapartida constituite potrivit legii (ct. 5500101, ct. 5500102/analitice distincte)	04				
-Paza obstesasca comunaia (ct. 5500101, ct. 5500102/analitice distincte)	05				
-Disponibil din fonduri cu destinatie speciala reprezentand alocatia pentru nou-nascuti conform Legii 416/2001 (ct. 5500101, ct. 5500102/analitice distincte)	06				
-Disponibil din fonduri cu destinatie speciala reprezentand sprijin producatorilor agricoli conform O.U.G.nr. 72/2003 (ct. 5500101, ct. 5500102/analitice distincte)	07				
-Sume primite din credite externe contractate de stat pentru finantarea Programului de pietruire a drumurilor comunale (ct. 5500101, ct. 5500102/analitice distincte)	08				
-Sume primite din fondul de tezaur	09				
-Sume primite din rezultatul executiei bugetare din anii precedenti (ct. 5500101, ct. 5500102/analitice distinct)	10				
Alte disponibilitati cu destinatie speciala (ct. 5500101, ct. 5500102/analitice distincte)	11	1,234,666	398,090	492,637	1,140,119
Disponibil din sume alocate din venituri din privatizare conform O.G. nr. 31/2007 (ct. 5500101, ct. 5500102/analitice distincte)	12				
- Ajutor financiar in echivalent a 100 euro acordat cadrelor didactice din invatamantul preuniversitar (ct. 5500101, ct. 5500102/analitice distincte)	13				

A	B	1	2	3	4=1+2-3
Disponibil din cofinantarea de la bugetul de stat (ct. 5500101, ct. 5500102/analitice distincte)	14				
Disponibil al institutiilor publice finantate integral de la bugetul local din sume indisponibilizate pe baza de titluri executorii (ct. 5500101, ct. 5500102/analitice distincte)	15				

Conducatorul institutiei

MARIUS OPRESCU

Conducatorul compartimentului

financiar-contabil

CONSTANTA DUMITRU



CONTUL DE EXECUTIE A BUGETULUI FONDURILOR EXTERNE NERAMBURSABILE - VENITURI

la data de 31.03.2017


Cod 20

-lei-

Denumirea indicatorilor	Cod indicator	Credite bugetare		Drepturi constatate			Incasari realizate	Stingeri pe alte cai decat incasari	Drepturi constatate de incasat
		initiale	definitive	Total, din care:	din anii precedenti	din anul curent			
A	B	1	2	3=4+5	4	5	6	7	8=3-6-7
TOTAL VENITURI ALE SECTIUNII DE DEZVOLTARE (cod 00.02+00.16+00.17 + 45.08)	000108	350,000	350,000	349,228		349,228	349,228		
III. OPERATIUNI FINANCIARE (cod 40.08)	0016			12,606		12,606	12,606		
Incasari din rambursarea imprumuturilor acordate (cod 40.08.15)	4008			12,606		12,606	12,606		
Sume utilizate din excedentul anului precedent pentru efectuarea de cheltuieli (cod. 40.08.15.02)	400815			12,606		12,606	12,606		
Sume utilizate de administratiile locale din excedentul anului precedent pentru sectiunea de dezvoltare	40081502			12,606		12,606	12,606		
IV. SUBVENTII (cod 44.08+00.18)	0017	53,000	53,000	52,372		52,372	52,372		
Subventii de la alte nivele ale administratiei publice (cod 42.08)	0018	53,000	53,000	52,372		52,372	52,372		
Subventii de la bugetul de stat	4208	53,000	53,000	52,372		52,372	52,372		
Cofinantare publica acordata in cadrul mecanismului norvegian	420861	53,000	53,000	52,372		52,372	52,372		
Sume primite de la UE/alti donatori in contul platilor efectuate si prefinantari (cod 45.08.17+45.08.18+45.08.21+45.08.24)	4508	297,000	297,000	284,250		284,250	284,250		
Mecanismul financiar norvegian (cod 45.08.18.03)	450818	297,000	297,000	284,250		284,250	284,250		
Prefinantare	45081803	297,000	297,000	284,250		284,250	284,250		

Conducatorul institutiei

MARIUS OPRESCU



Conducatorul compartimentului

financiar-contabil

CONSTANTA DUMITRU



CONTUL DE EXECUTIE A BUGETULUI FONDURILOR EXTERNE NERAMBURSABILE- CHELTUIELI

la data de 31.03.2017

Cod 21

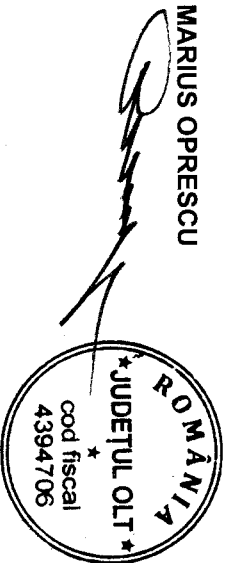
-lei-

Denumirea indicatorilor *)	A	B	1	Credite bugetare		4	5	6	7=5-6	8
				initiale	definitive					
TOTAL CHELTUIELI ALE SECTIUNII DE DEZVOLTARE (50.08+59.08+63.08+70.08+74.08+79.08)		4908	350,000	350,000	350,000	350,000	25,814	8,046	17,768	8,574
Partea III-a CHELTUIELI SOCIAL-CULTURALE (cod 65.08+66.08+67.08+68.08)		6308	350,000	350,000	350,000	350,000	25,814	8,046	17,768	8,574
Asigurari si asistenta sociala (cod 68.08.02+68.08.04 la 68.08.06+68.08.11+68.08.15+68.08.50)		6808	350,000	350,000	350,000	350,000	25,814	8,046	17,768	8,574
Asistenta sociala pentru familie si copii		680806	350,000	350,000	350,000	350,000	25,814	8,046	17,768	8,574
Partea VII-a REZERVE, EXCEDENT/DEFICIT (98.08-99.08)		9608						341,182	-341,182	
EXCEDENT (cod 00.01-49.08)		9808						341,182	-341,182	

Nota: Se detaliaza pe structura clasificatiei economice (Anexa 7)

Conducatorul institutiei

MARIUS OPRESCU



Conducatorul compartimentului

financiar-contabil

CONSTANTA DUMITRU

**Situatia platilor efectuate
din fonduri externe nerambursabile (FEN) postaderare (titlul 56 si titlul 58)**

la data de 31.03.2017


-lei-

Nr. Crt	Denumirea indicatorilor	Cod rand	Buget de stat (s01-stat)	Buget local (s02-local)	Bugetul asiguratorilor sociale de stat (s03-bass)	Bugetul asiguratorilor pentru somaj (s04-somaj)	Bugetul Fondului national unic de asigurari sociale de sanatate (s05-sananate)	Bugetul institutiilor publice si activitatilor finantate integral sau partial din venituri proprii (s10-local)	Bugetul fondurilor externe neramb. (s08-stat+local)	Bugetul creditelor externe (s06-stat+local)	Bugetul creditelor interne (s07-stat+local)	Bugetul institutiilor publice si activitatilor finantate integral sau partial din venituri proprii (s20-stat+asiguratorii+autonome)	din care:		
													Bugetul institutiilor publice si activitatilor finantate integral din venituri proprii (s10-stat+autonome)		
A	B		1	2	3	4	5	6	7	8	9	10	11		
1	Total plati (titlu VIII cod56 si titlu X cod58) (rd.02+11)								8046						
2	Total plati (titlul VIII cod 56) (rd.3 la rd.10)								8046						
3	Cheltuieli de personal (titlul I)								6089						
4	Bunuri si servicii (titlu II)								1223						
5	Subventii (titlu IV)														
6	Transferuri intre unitati ale administratiei publice (titlu VI)														
7	Alte transferuri (titlu VII)														
8	Asistenta sociala (titlu IX)														
9	Alte cheltuieli (titlu XI)														
10	Active nefinanciare (titlu XIII)								734						
11	Total plati (titlu X cod 58) (rd.12 la rd.19)														
	Cheltuieli de personal (titlu I)														
	Bunuri si servicii (titlu II)														
	Subventii (titlu IV)														
	Transferuri intre unitati ale administratiei publice (titlu VI)														

Nr. Crt	Denumirea indicatorilor	Cod rand	Buget de stat (s01-stat)	Buget local (s02-local)	Bugetul asigurarilor sociale de stat (s03-bass)	Bugetul asigurarilor pentru somaj (s04-somaj)	Bugetul Fondului unic national unic de asigurari sociale de sanatate (s05-sananate)	Bugetul institutiilor publice si activitatilor finantate integral sau partial din venituri proprii (s10-local)	Bugetul fondurilor externe neramb. (s08-stat+local)	Bugetul creditelor externe (s06-stat+local)	Bugetul creditelor interne (s07-stat+local)	Bugetul institutiilor publice si activitatilor finantate integral sau partial din venituri proprii (s20-stat+asigurari+autonome)	din care:		
													Bugetul institutiilor publice si activitatilor finantate integral din venituri proprii (s10-stat+autonome)	Bugetul institutiilor publice si activitatilor finantate integral din venituri proprii (s10-stat+autonome)	
A	B		1	2	3	4	5	6	7	8	9	10	11		
	Alte transferuri (titlul VII)														
	Asistenta sociala (titlul IX)														
	Alte cheltuieli (titlul XI)														
	Active nefinanciare (titlul XIII)														

Conducatorul institutiei

MARIUS OPRESCU

Conducatorul compartimentului

financiar-contabil
CONSTANTA DUMITRU




Cod 40

PLATI RESTANTE

I.

la data de 31.03.2017

DENUMIREA INDICATORILOR	Nr. rand	Sold la inceputul anului	Sold la finele perioadei	
			TOTAL	Din care: afere sumelor angajate cu prevederi bugetare
A	B	1	2	3
PLATI RESTANTE-TOTAL (rd. 150+300),din care:	01	3,668,219	4,121,391	4,121,391
sub 30 de zile (rd. 151+301)	02	2,007,512	1,640,730	1,640,730
peste 30 de zile (rd. 152+302)	03	1,660,707	2,480,661	2,480,661
peste 90 de zile (rd. 153+303)	04			
peste 120 zile (rd.154+304)	05			
peste 1 an rd. 155+305)	06			
PLATI RESTANTE-TOTAL SECTIUNEA DE FUNCTIONARE (rd.160+170+240+250+270+280+290), din care:	150	3,668,219	4,115,368	4,115,368
sub 30 de zile (rd.161+171+241+251+271+281+291)	151	2,007,512	1,634,707	1,634,707
peste 30 de zile (rd.162+172+242+252+272+282+292)	152	1,660,707	2,480,661	2,480,661
peste 90 de zile (rd. 163+173+243+253+273+283+293)	153			
peste 120 zile (rd. 165+174+245+257+274+284+294)	154			
peste 1 an (rd. 166+175+246+258+275+285+295)	155			
Plati restante catre furnizori, creditorii din operatii comerciale (ct.4010100, ct.4030100, ct.4620101, ct.4620109) (rd.161+162+163+165+166) din care:	160	3,668,219	4,115,368	4,115,368
sub 30 de zile	161	2,007,512	1,634,707	1,634,707
peste 30 de zile	162	1,660,707	2,480,661	2,480,661
peste 90 de zile din care:	163			
(ct.4620101,ct.4620109)	164			
peste 120 zile	165			
peste 1 an	166			
Plati restante fata de bugetul general consolidat (rd.171+172+173+174+175) (ct.4310100,ct.4310200, ct.4310300,ct.4310400,ct.4310500, ct.4310700,ct.4370100,ct.4370200,ct.4370300,ct.4420300, ct.4440000, ct.4460100, ct.4460200,ct.4480100) din care:	170			
sub 30 de zile	171			
peste 30 de zile	172			
peste 90 de zile	173			
peste 120 zile	174			
peste 1 an	175			
Plati restante fata de salariati (drepturi salariale), (ct.4210000, ct.4230000, ct.4260000, ct.4270100, ct.4270300, ct.4280101) (rd.241+242+243+245+246) din care:	240			
sub 30 de zile	241			
peste 30 de zile	242			
peste 90 de zile	243			
din care ct.(4270100+4270300)	244			
peste 120 zile	245			
peste 1 an	246			
Plati restante fata de alte categorii de persoane, (ct.4270300, ct.4290000, ct.4380000) (rd.251+252+253+257+258) din care:	250			
sub 30 de zile :	251			
peste 30 de zile :	252			
peste 90 de zile din care:(rd.254+255+256)	253			
ct.(4270300)	254			
ct.(4290000)	255			
ct.(4380000)	256			
peste 120 zile	257			


A	B	1	2	3
peste 1 an	258			
Imprumuturi nerambursate la scadenta, (ct.1610100, ct.1620100, ct.1630100, ct.1650100, ct.1670101, ct.1670102, ct.1670103, ct.1670108, ct.1670109, ct.1690100, ct.5190101, ct.5190102, ct.5190105, ct.5190106, ct.5190107, ct.5190108, ct.5190109, ct.5190110, ct.5190180, ct.5190190) (rd.271+272+273+274+275) din care:	270			
sub 30 de zile	271			
peste 30 de zile	272			
peste 90 de zile	273			
peste 120 zile	274			
peste 1 an	275			
Dobânzi restante, din care: (aferente celor de la rd.270), (ct.1680100, ct.1680200, ct.1680300, ct.1680500, ct.1680701, ct.1680702, ct.1680703, ct.1680708, ct.1680709, ct.5180605, ct.5180606, ct.5180608, ct.5180609, ct.5180800) (rd.281+282+283+284+285) din care:	280			
sub 30 de zile	281			
peste 30 de zile	282			
peste 90 de zile	283			
peste 120 zile	284			
peste 1 an	285			
Creditori bugetari (ct.4670200) (rd.291+292+293+294+295) din care:	290			
sub 30 de zile	291			
peste 30 de zile	292			
peste 90 de zile	293			
peste 120 zile	294			
peste 1 an	295			
PLATI RESTANTE-TOTAL SECTIUNEA DEZVOLTARE (rd.310+320+330) din care:	300		6,023	6,023
sub 30 de zile (rd. 311+321+331)	301		6,023	6,023
peste 30 de zile (rd. 312+322+332)	302			
peste 90 de zile (rd. 313+323+333)	303			
peste 120 zile (rd. 315+324+334)	304			
peste 1 an (rd. 316+325+335)	305			
Plati restante catre furnizori, creditori din operatii comerciale (ct.4040100, ct.4050100, ct.4620101, ct.4620103, ct.4620109) (rd.311+312+313+315+316) din care:	310		6,023	6,023
sub 30 de zile	311		6,023	6,023
peste 30 de zile	312			
peste 90 de zile din care:	313			
(ct.4620101, ct.4620103, ct.4620109)	314			
peste 120 zile	315			
peste 1 an	316			
Imprumuturi nerambursate la scadenta, (ct.1610100, ct.1620100, ct.1630100, ct.1650100, ct.1670101, ct.1670102, ct.1670103, ct.1670108, ct.1670109, ct.1690100, ct.5190101, ct.5190102, ct.5190105, ct.5190103, ct.5190107, ct.5190108, ct.5190110, ct.5190180, ct.5190190) (rd.321+322+323+324+325) din care:	320			
sub 30 de zile	321			
peste 30 de zile	322			
peste 90 de zile	323			
peste 120 zile	324			
peste 1 an	325			
Dobânzi restante, din care: (aferente celor de la rd.320), (ct.1680100, ct.1680200, ct.1680300, ct.1680500, ct.1680701, ct.1680702, ct.1680703, ct.1680708, ct.1680709, ct.5180605, ct.5180606, ct.5180608, ct.5180609, ct.5180800) (rd. 331+332+333+334+335) din care:	330			
sub 30 de zile	331			
peste 30 de zile	332			
peste 90 de zile	333			
peste 120 zile	334			
peste 1 an	335			

*) Se completeaza cu urmatoarele coduri:

- 40 - pentru total plati restante;
- 41 - pentru plati restante din buget de stat;
- 42 - pentru plati restante din bugetele locale;
- 43 - pentru plati restante din bugetul asigurarilor sociale de stat;
- 44 - pentru plati restante din bugetul asigurarilor pentru somaj;
- 45 - pentru plati restante din bugetul Fondului national unic de asigurari sociale de sanatate;
- 46 - pentru plati restante din credite externe;
- 47 - pentru plati restante din credite interne;
- 48 - pentru plati restante din fonduri externe nerambursabile;
- 51 - pentru plati restante ale institutiilor publice finantate integral din venituri proprii;
- 53 - pentru plati restante ale institutiilor publice finantate ipartial din venituri proprii;
- 54 - pentru plati restante ale iactivitatilor finantate integral din venituri proprii;

Conducatorul institutiei

MARIUS OPRESCU



**Conducatorul compartimentului
financiar-contabil
CONSTANTA DUMITRU**

A handwritten signature in black ink, likely belonging to Constanta Dumitru.

A handwritten signature or mark in black ink at the bottom right of the page.

II. Sinteza platilor restante si arieratelor la data de 31.03.2017

Nr. rd.	Explicatie	Plati restante		Plati restante aferente programelor nationale		Plati restante aferente fondurilor externe nerambursabile postaderare *****)		Plati restante aferente fondurilor externe nerambursabile preaderare (sursa08)	
		total **)	din care: arierate ***)	total	din care: arierate	total	din care: arierate	total	din care: arierate
1	sold la finele lunii precedente	7082986		1403949					
2	sold la finele perioadei	4121391		1317254					
3	% diminuare arierate luna raportare **)(rd3=1-rd2/rd1)								
		0	1.1	2	2.1	3	3.1	4	4.1

*) Se completeaza cu urmatoarele coduri:

40 - pentru total plati restante;

42 - pentru plati restante din bugetele locale (sectiune functionare, sectiune dezvoltare);

46 - pentru plati restante din credite externe (sectiune dezvoltare);

47 - pentru plati restante din credite interne (sectiune dezvoltare);

48 - pentru plati restante din fonduri externe nerambursabile;

51 - pentru plati restante ale institutiilor publice finantate integral din venituri proprii (sectiune functionare, sectiune dezvoltare);

53 - pentru plati restante ale institutiilor publice finantate partial din venituri proprii (sectiune functionare, sectiune dezvoltare);

54 - pentru plati restante ale activitatilor finantate integral din venituri proprii

**) Sumele vor corespunde cu rd. 1 din Anexa 30b.

***) Sumele vor corespunde cu rd. 4+5+6 din Anexa 30b.

****) Rd.3 se completeaza numai la cod 51. Pentru indeplinirea conditiei prevazute la art.49 alin. (13^v8) din Legea nr.273/2006 privind

finantate publice, cu modificarile si completari ulterioare, procentul calculat la rd.3 coloana 1.1 trebuie sa fie mai mare de 3%.


*****) Se vor cuprinde platile restante care se suporta din bugetul local sau din bugetele institutiilor publice

finantate integral sau partial din venituri proprii de subordonare locala, de la titlul de cheltuieli bugetare 56

Proiecte cu finantare din fonduri externe nerambursabile (FEN) postaderare, cu exceptia celor de la sursa 08.

Conducatorul institutiei

MARIUS OPRESCU



Conducatorul compartimentului

financiar-contabil

CONSTANTA DUMITRU

[Signature]

[Signature]

Sinteza platilor restante si arieratelor la data de 31.03.2017

Nr. rd.	Explicatie	Plati restante		Plati restante aferente programelor nationale		Plati restante aferente fondurilor externe nerambursabile postaderare *****)		Plati restante aferente fondurilor externe nerambursabile preaderare (sursas08)	
		total **)	din care: arierate ***)	total	din care: arierate	total	din care: arierate	total	din care: arierate
1	sold la finele lunii precedente	7082986		1403949					
2	sold la finele perioadei	4121391		1317254					
3	% diminuare arierate luna raportare **)(rd3=1-rd2/rd1)								
		0	1.1	2	2.1	3	3.1	4	4.1

*) Se completeaza cu urmatoarele coduri:

40 - pentru total plati restante;

42 - pentru plati restante din bugetele locale (sectiune functionare, sectiune dezvoltare);

46 - pentru plati restante din credite externe (sectiune dezvoltare);

47 - pentru plati restante din credite interne (sectiune dezvoltare);

48 - pentru plati restante din fonduri externe nerambursabile;

51 - pentru plati restante ale institutiilor publice finantate integral din venituri proprii (sectiune functionare, sectiune dezvoltare);

53 - pentru plati restante ale institutiilor publice finantate partial din venituri proprii (sectiune functionare, sectiune dezvoltare);

54 - pentru plati restante ale activitatilor finantate integral din venituri proprii

**) Sumele vor corespunde cu rd. 1 din Anexa 30b.

***) Sumele vor corespunde cu rd. 4+5+6 din Anexa 30b.

****) Rd.3 se completeaza numai la cod 51. Pentru indeplinirea conditiei prevazute la art.49 alin. (13^v8) din Legea nr.273/2006 privind

finantate publice, cu modificarile si completari ulterioare, procentul calculat la rd.3 coloana 1. 1 trebuie sa fie mai mare de 3%.


*****) Se vor cuprinde platile restante care se suporta din bugetul local sau din bugetele institutiilor publice

finantate integral sau partial din venituri proprii de subordonare locala, de la titlul de cheltuieli bugetare 56

Proiecte cu finantare din fonduri externe nerambursabile (FEN) postaderare, cu exceptia celor de la sursa 08.

Conducatorul Institutiei

MARIUS OPRESCU



Conducatorul compartimentului

financiar-contabil
CONSTANTA DUMITRU

Cod 51

PLATI RESTANTE

I.

la data de 31.03.2017

DENUMIREA INDICATORILOR	Nr. rand	Sold la inceputul anului	Sold la finele perioadei	
			TOTAL	Din care: afereant sumelor angajate cu prevederi bugetare
A	B	1	2	3
PLATI RESTANTE-TOTAL (rd. 150+300),din care:	01	3,668,219	4,121,391	4,121,391
-sub 30 de zile (rd. 151+301)	02	2,007,512	1,640,730	1,640,730
-peste 30 de zile (rd. 152+302)	03	1,660,707	2,480,661	2,480,661
-peste 90 de zile (rd. 153+303)	04			
-peste 120 zile (rd. 154+304)	05			
-peste 1 an rd. 155+305)	06			
PLATI RESTANTE-TOTAL SECTIUNEA DE FUNCTIONARE (rd.160+170+240+250+270+280+290), din care:	150	3,668,219	4,115,368	4,115,368
-sub 30 de zile (rd.161+171+241+251+271+281+291)	151	2,007,512	1,634,707	1,634,707
-peste 30 de zile (rd.162+172+242+252+272+282+292)	152	1,660,707	2,480,661	2,480,661
-peste 90 de zile (rd. 163+173+243+253+273+283+293)	153			
-peste 120 zile (rd. 165+174+245+257+274+284+294)	154			
-peste 1 an (rd. 166+175+246+258+275+285+295)	155			
Plati restante catre furnizori, creditorii din operatii comerciale (ct.4010100, ct.4030100, ct.4620101, ct.4620109) (rd.161+162+163+165+166) din care:	160	3,668,219	4,115,368	4,115,368
-sub 30 de zile	161	2,007,512	1,634,707	1,634,707
-peste 30 de zile	162	1,660,707	2,480,661	2,480,661
-peste 90 de zile din care:	163			
(ct.4620101,ct.4620109)	164			
-peste 120 zile	165			
-peste 1 an	166			
Plati restante fata de bugetul general consolidat (rd.171+172+173+174+175) (ct.4310100,ct.4310200, ct.4310300,ct.4310400,ct.4310500, ct.4310700,ct.4370100,ct.4370200,ct.4370300,ct.4420300, ct.4440000, ct.4460100.ct.4460200.ct.4480100) din care:	170			
-sub 30 de zile	171			
-peste 30 de zile	172			
-peste 90 de zile	173			
-peste 120 zile	174			
-peste 1 an	175			
Plati restante fata de salariatii (drepturi salariale), (ct.4210000, ct.4230000, ct.4260000, ct.4270100, ct.4270300, ct.4280101) (rd.241+242+243+245+246) din care:	240			
-sub 30 de zile	241			
-peste 30 de zile	242			
-peste 90 de zile	243			
-din care ct.(4270100+4270300)	244			
-peste 120 zile	245			
-peste 1 an	246			
Plati restante fata de alte categorii de persoane, (ct.4270300, ct.4290000, ct.4380000) (rd.251+252+253+257+258) din care:	250			
-sub 30 de zile :	251			
-peste 30 de zile :	252			
-peste 90 de zile din care:(rd.254+255+256)	253			
-ct.(4270300)	254			
-ct.(4290000)	255			
-ct.(4380000)	256			
-peste 120 zile	257			


A	B	1	2	3
peste 1 an	258			
Imprumuturi nerambursate la scadenta, (ct.1610100, ct.1620100, ct.1630100, ct.1650100, ct.1670101, ct.1670102, ct.1670103, ct.1670108, ct.1670109, ct.1690100, ct.5190101, ct.5190102, ct.5190105, ct.5190106, ct.5190107, ct.5190108, ct.5190109, ct.5190110, ct.5190180, ct.5190190) (rd.271+272+273+274+275) din care:	270			
sub 30 de zile	271			
peste 30 de zile	272			
peste 90 de zile	273			
peste 120 zile	274			
peste 1 an	275			
Dobânzi restante, din care: (aferente celor de la rd.270), (ct.1680100, ct.1680200, ct.1680300, ct.1680500, ct.1680701, ct.1680702, ct.1680703, ct.1680708, ct.1680709, ct.5180605, ct.5180606, ct.5180608, ct.5180609, ct.5180800) (rd.281+282+283+284+285) din care:	280			
sub 30 de zile	281			
peste 30 de zile	282			
peste 90 de zile	283			
peste 120 zile	284			
peste 1 an	285			
Creditori bugetari (ct.4620109, ct.4670200) (rd.291+292+293+294+295), din care:	290			
sub 30 de zile	291			
peste 30 de zile	292			
peste 90 de zile	293			
peste 120 zile	294			
peste 1 an	295			
PLATI RESTANTE-TOTAL SECTIUNEA DEZVOLTARE (rd.310+320+330) din care:	300		6,023	6,023
sub 30 de zile (rd. 311+321+331)	301		6,023	6,023
peste 30 de zile (rd. 312+322+332)	302			
peste 90 de zile (rd. 313+323+333)	303			
peste 120 zile (rd. 315+324+334)	304			
peste 1 an (rd. 316+325+335)	305			
Plati restante catre furnizori, creditori din operatii comerciale (ct.4040100, ct.4050100, ct.4620101, ct.4620103, ct.4620109) (rd.311+312+313+315+316) din care:	310		6,023	6,023
sub 30 de zile	311		6,023	6,023
peste 30 de zile	312			
peste 90 de zile din care:	313			
(ct.4620101, ct.4620103, ct.4620109)	314			
peste 120 zile	315			
peste 1 an	316			
Imprumuturi nerambursate la scadenta, (ct.1610100, ct.1620100, ct.1630100, ct.1650100, ct.1670101, ct.1670102, ct.1670103, ct.1670108, ct.1670109, ct.1690100, ct.5190101, ct.5190102, ct.5190105, ct.5190103, ct.5190107, ct.5190108, ct.5190110, ct.5190180, ct.5190190) (rd.321+322+323+324+325) din care:	320			
sub 30 de zile	321			
peste 30 de zile	322			
peste 90 de zile	323			
peste 120 zile	324			
peste 1 an	325			
Dobânzi restante, din care: (aferente celor de la rd.320), (ct.1680100, ct.1680200, ct.1680300, ct.1680500, ct.1680701, ct.1680702, ct.1680703, ct.1680708, ct.1680709, ct.5180605, ct.5180606, ct.5180608, ct.5180609, ct.5180800) (rd. 331+332+333+334+335) din care:	330			
sub 30 de zile	331			
peste 30 de zile	332			
peste 90 de zile	333			
peste 120 zile	334			
peste 1 an	335			

*) Se completeaza cu urmatoarele coduri:

- 40 - pentru total plati restante;
- 41 - pentru plati restante din buget de stat;
- 42 - pentru plati restante din bugetele locale;
- 43 - pentru plati restante din bugetul asigurarilor sociale de stat;
- 44 - pentru plati restante din bugetul asigurarilor pentru somaj;
- 45 - pentru plati restante din bugetul Fondului national unic de asigurari sociale de sanatate;
- 46 - pentru plati restante din credite externe;
- 47 - pentru plati restante din credite interne;
- 48 - pentru plati restante din fonduri externe nerambursabile;
- 51 - pentru plati restante ale institutiilor publice finantate integral din venituri proprii;
- 53 - pentru plati restante ale institutiilor publice finantate ipartial din venituri proprii;
- 54 - pentru plati restante ale iactivitatilor finantate integral din venituri proprii;

Conducatorul institutiei

MARIUS OPRESCU



**Conducatorul compartimentului
financiar-contabil
CONSTANTA DUMITRU**

A handwritten signature in black ink, appearing to be "Constanta Dumitru", written in a cursive style.

A handwritten signature in black ink, appearing to be "Constanta Dumitru", written in a cursive style.

Sinteza platilor restante si arieratelor la data de 31.03.2017

Nr. rd.	Explicatie	Plati restante		Plati restante aferente programelor nationale		Plati restante aferente fondurilor externe nerambursabile postaderare *****)		Plati restante aferente fondurilor externe nerambursabile preaderare (surs08)	
		total ***)	din care: arierate ***)	total	din care: arierate	total	din care: arierate	total	din care: arierate
	0	1	1.1	2	2.1	3	3.1	4	4.1
1	sold la finele lunii precedente	7082966		1403949					
2	sold la finele perioadei	4121391		1317254					
3	% diminuare arierate luna raportare ***(rd3=1-rd2/rd1)								

*) Se completeaza cu urmatoarele coduri:

40 - pentru total plati restante;

42 - pentru plati restante din bugetele locale (sectiune functionare, sectiune dezvoltare);

46 - pentru plati restante din credite externe (sectiune dezvoltare);

47 - pentru plati restante din credite interne (sectiune dezvoltare);

48 - pentru plati restante din fonduri externe nerambursabile;

51 - pentru plati restante ale institutiilor publice finantate integral din venituri proprii (sectiune functionare, sectiune dezvoltare);

53 - pentru plati restante ale institutiilor publice finantate partial din venituri proprii (sectiune functionare, sectiune dezvoltare);

54 - pentru plati restante ale activitatilor finantate integral din venituri proprii

**) Sumele vor corespunde cu rd. 1 din Anexa 30b.

***) Sumele vor corespunde cu rd. 4+5+6 din Anexa 30b.

*****) Rd.3 se completeaza numai la cod 51. Pentru indeplinirea conditiei prevazute la art.49 alin.(13^8) din Legea nr.273/2006 privind

finantele publice, cu modificarile si completari ulterioare, procentul calculat la rd.3 coloana 1.1 trebuie sa fie mai mare de 3%.


*****) Se vor cuprinde platile restante care se suporta din bugetul local sau din bugetele institutiilor publice

finantate integral sau partial din venituri proprii de subordonare locala, de la titlul de cheltuieli bugetare 56

Proiecte cu finantare din fonduri externe nerambursabile (FEN) postaderare, cu exceptia celor de la sursa 08.

Conducatorul institutiei

MARIUS OPRESCU

Conducatorul compartimentului

financiar-contabil

CONSTANTA DUMITRU




UNITATEA ADMINISTRATIV-TERRITORIALĂ: CONSILIUL JUDEȚEAN OLT

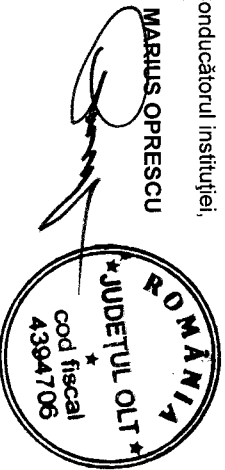
Anexa 8 la normele metodologice
(Anexa 31b la situațiile financiare)

Situația acțiunilor/pățiilor sociale deținute direct/indirect de unitățile administrativ-teritoriale la operatorii economici la data 31.03.2017

Cod Nr. crt.	Codul Județului	Denumirea Județului	Codul fiscal al unității administrativ- teritoriale	Denumirea unității administrativ- teritoriale	Unitatea administrativ-teritorială este acționar la operatorii economici		Codul unic de identificare al operatorului economic la care unitatea administrativ- teritorială este acționar direct sau indirect	Codul CAEN al activității principale a operatorului economic la care unitatea administrativ- teritorială este acționar direct sau indirect	Denumirea operatorului economic la care unitatea administrativ-teritorială este acționar direct sau indirect	Capitalul social al operatorului economic la care unitatea administrativ- teritorială este acționar direct sau indirect	Valoarea acțiunilor/pățiilor sociale din capitalul social al operatorului economic deținute de către unitatea administrativ- teritorială		Pondere în capitalul social lei
					Direct	Indirect					Direct	Indirect	
1	2	3	4	5	6	7	8	9	10	11	12	13	14=12/11 14=13/11
					Direct	Indirect							
1	OLT		4394706	JUDEȚUL OLT	Direct		RO21307548	3600	SC COMPANIA DE APA OLT SA	7.427.610	978.000		13,17%
2	OLT		4394706	JUDEȚUL OLT	Direct		RO10881110	4211	SC OLT DRUM SA	449.710	449.710		100,00%
3	OLT		4394706	JUDEȚUL OLT	Direct		27608930	8424	SC DIVIZIA DE PAZA SRL	200	1.427.710	200	100,00%
									Total general	7.877.520	1.427.710	200	200

Conducătorul instituției,

MARIUS OPRESCU



Conducătorul
compartimentului,
financiar-contabilitate
CONSTANȚA DUMITRU

(Signature)

Nota:
Centralizarea acestei anexe se realizează printr-un program informatic distinct

(Signature)

SITUATIA

unor indicatori referitori la protec_ia copilului si a persoanelor cu handicap

la data de 31.03.2017

Cod 08


Denumire	Cod rand	Numar
Copii aflati in familii substitutive *)	001	836
Copii protejati in :	002	309
Centre de plasament	003	238
Centre de ingrijire zi	004	62
Centre maternale **)	005	9
Persoane cu handicap institutionalizate in unitati de protectie	006	418
Asistenti personali pentru persoane cu handicap	007	1,219
Indemnizatii lunare alocate persoanelor cu handicap grav	008	5,892

*) La asistentii maternali angajati ai serviciilor publice, la rude pâna la gr. IV inclusiv, la alte familii si persoane, încredintati în vederea adoptiei.

***) Coloana „Numar” se va completa cu numarul de cupluri mama-copil.

Conducatorul institutiei

MARIUS OPRESCU

Conducatorul compartimentului
financiar-contabil

CONSTANTA DUMITRU

SITUATIA ACTIVELOR SI DATORIILOR INSTITUTIILOR PUBLICE
 DIN ADMINISTRATIA LOCALA

Cod 18

la data de 31.03.2017

-lei-

Nr. rand		Cod rand	Sold la inceputul anului	Sold la sfarsitul perioadei
A	B	C	1	2
	Disponibilitati în lei ale institutiilor publice locale si ale institutiilor publice de subordonare locala, la trezorerii (ct.5100000+ct.5120101+ct.5120501+ct.5150101+ct.5150103+ct.5150500+ct.5150600+ct.5160101+ct.5160301 +ct.5160302+ct.5170101+ct.5170301+ct.5170302+ct.5210100+ct.5210300+ct.5280000+ct.5290201+ct.5290301+ct.5290400+ ct.5290901+ct.5500101+ct.5520000+ct.5550101 +ct.5570101+ct.5580101+ct.5580201+ct.5600101+ ct.5600300+ct.5610100+ct.5610300+ct.5620101+ct.5620300-ct.7700000), din care :	5	45403160	44840605
	Total (in baze cash) (rd.04+05)	8	45403160	44840605
	Total (in baze accrual) (rd.08+09)	10	45403160	44840605
	Alte valori (ct.5320100+ct.5320200+ct.5320300+ct.5320400+ct.5320500+ ct.5320600+ct.5320800)	23	47194	32026
	Disponibilitati ale institutiilor publice locale si ale institutiilor de subordonare locala la institutiile de credit rezidente (ct.5110101+ct.5110102+ct.5120102+ct.5120402+ct.5120502+ct.5150102+ ct.5150202+ct.5160102+ct.5160202+ct.5170102+ ct.5170202+ct.5290202+5290302+ct.52	32	313494	316902

	90902+ct.5500102+ct.5550102+ . 5550202+ct.5570202+ct.5580102+ ct.5580302+ ct.5600102+ct.5600103+ct.5610102+ct5610103+ct.5620102+ct.5620103), din care :			
	Total (în baze cash) (rd.32+35)	36	313494	316902
	Total (în baze accrual) (rd.36+37)	38	313494	316902
	Actiuni necotate detinute de autoritatile locale la societati nefinanciare (ct.2600200 - ct.2960102) (S.11)	131	1427710	1427710
	Total (la valoarea contabila neta (la valoarea de intrare mai putin ajustarile cumulate pentru pierderea de valoare) (rd.131+132+133)	134	1427710	1427710
1	Creante comerciale necurente legate de livrari de bunuri si servicii de catre autoritatile locale sau de institutii subordonate acestora (ct.4110201+ct.4110208+c t.4130200+ct.4610201 - ct.4910200 - ct.4960200) Total (rd.158+159+160+164), din care:	157	21936	21936
	-de la societati nefinanciare (S.11),	159	21936	21936
	Creante comerciale curente legate de livrari de bunuri si servicii de catre autoritatile locale sau de institutii subordonate acestora (ct.2320000+ct.2340000+c t.4090101+ct.4090102+ct. 4110101+ ct.4110108+ ct.4130100+ct.4180000+ct .4610101 - ct.4910100 - ct.4960100). Total (rd.166+167+168+172), din care de la :	165	8144902	9788602
	- de la societati nefinanciare (S.11),	167	8144902	9788602
1	Creante ale bugetului local (ct.4640000 -ct.	176	1742962	1747615

4970000). Total (rd.177+ 8+179+183), din care:			
-de la societati nefinanciare (S.11),	178	1742962	1747615
Total creante (rd.176+184)	185	1742962	1747615
Credite pe termen scurt contractate de autoritatile locale si institutiile din subordinea acestora (ct.1620100+ct.1630100+c t.1670101+ct.1670103+ ct.1670109+ ct.5190101+ ct.5190102+ ct.5190106+ ct.5190180) . . Total (rd.263+264+265+265.1), din care acordate de:	262		5636203
-Societati care accepta depozite, exclusiv banca centrala (S.122)	263		5352315
Credite pe termen scurt primite din venituri din privatizare, de catre institutiile publice din administratia locala (ct.1620100+ct.1670103+ ct. 5190102+ ct.5190180) (S1311)	265.1		283888
Sume primite din excedentul anului precedent pentru acoperirea golurilor temporare de casa si pentru finantarea cheltuielilor sectiunii de dezvoltare (ct.5190107+ct.5190190)	267.1		3669976
Total (în baze cash) (rd.262+266+267+267 .1)	268		9306179
Dobânzi de platit aferele creditelor pe termen scurt contractate de institutiile publice din administratia locala (ct.1680200+ct.1680300+c t.1680701 +ct.1680703+ ct.1680709+ ct.5180606+ ct.5180608+ ct.5180609). Total (rd.270+271+272+272.1), din care acordate de:	269		164269
Dobânzi de platit aferele creditelor pe termen scurt primite din venituri din privatizare (ct.1680703 +	272.1		164269

ct.5180606)			
Total (c ăni de platit) (rd.269+273)	274		164269
Total (în baze accrual) (cash+dobâzi) (rd.268+274)	275		9470448
Credite pe termen lung primite (contractate, garantate, asimilate, etc.) de institutiile publice locale (ct.1620200+ct.1630200+ct.1670201+ct.1670202+ct.1670203+ ct.1670209). Total (rd.287+288+289+289.1) din care acordate de :	286	57270562	49755624
-Societati care accepta depozite, exclusiv banca centrala (S.122)	287	52065945	44929525
-Administratia centrala (exclusiv fondurile de securitate sociala) (S.1311) Credite pe termen lung primite din venituri din privatizare de catre institutii publice din administratia locala (ct.1620200+ct.1670203)	289.1	5204617	4826099
Total (in baze cash) (rd.286)	290	57270562	49755624
Datorii comerciale necurente legate de livrari de bunuri si servicii (ct.4010200+ct.4030200+ct.4040200+ct.4050200+ct.4620201). Total (rd.313+314+318+319), din care catre :	312	3492	3492
- Societati nefinanciare (S.11)	313	3492	3492
Datorii comerciale curente legate de livrari de bunuri si servicii (ct.4010100+ct.4030100+ct.4040100 +ct.4050100+ct.4080000 + ct.4190000+ ct.4620101) Total (rd.321+322+326+327), din care catre :	320	10678315	11947490
- Societati nefinanciare (S.11)	321	10678315	11947490
Datoriile institutiilor publice din	331	7018174	7470186


administratia locala catre bu te () ct.4420300+ ct.4310100+ct.4310200+ct. .4310300+ct.4310400+ ct.4310500+ ct.4310700+ct. 4370100+ct.4370200+ct.43 70300+ ct.4420801 +ct.4440000+ct.446.01.00 +ct.446.02.00+ct.4480100)			
Salariile angajatilor (ct 4210000+ct.4230000+ct.42 60000 +ct.4270100+ct. 4270300 +ct.4280101)	332	9886836	10404763
Alte drepturi cuvenite altor categorii de persoane (ct.4260000+ct.4270200 +ct. 4270300+ct.4290000+ct.43 80000)	333	6900251	7057780
Total (rd.331+332+333+334)	335	23805261	24932729
Provizioane necurente (ct.1510201+ ct.1510202+ ct.1510203 +ct.1510204 +ct.1510208), din care:	342.1	4690517	2742888
Provizioane necurente, constituite conform OUG 71/2009 si OG 17/2012 reprezentând drepturi salariale câstigate în instanta (din soldul ct.1510203)	342.3	4690517	2742888
Provizioane curente, constituite conform OUG 71/2009 si OG 17/2012 reprezentând drepturi salariale câstigate în instanta (ct.1510103)	343.2		1946210

Nota

Sectoarele si subsectoarele definite conform Sistemului European de Conturi (SEC' 95)	Utilizator Anexa 40	Cod SEC'95
Societati nefinanciare		S.11
Societati financiare		S.12
Banca centrala		S.121
Societati care accepta depozite, exclusiv banca centrala		S.122
Fonduri de piata monetara		S.123
Fonduri de investitii, altele decat fondurile de piata monetara		S.124
Alti intermediari financiari, exclusiv societati de asigurare si fonduri de pensii		S.125
Auxiliari financiari		S.126
Societati de asigurare (SA)		S.128
Fonduri de pensii (FP)		S.129
Administratii publice		S.13
Administratia centrala(exclusiv fondurile de securitate sociala)		S.1311
Administratia locale(exclusiv fondurile de securitate sociala)		S.1313
Fonduri de securitate sociala		S.1314
Gospodariile populatiei		S.14
Restul lumii		S.2
State membre si institutii si organisme ale Uniunii Europene		S.21
Statele membre ale Uniunii Europene		S.211
Institutii si organisme ale Uniunii Europene		S.212
State nonmembre si organizatii internationale nerezidente ale Uniunii Europene		S.22

Conducatorul institutiei

MARIUS OPRESCU



Conducatorul compartimentului

financiar-contabil

CONSTANTA DUMITRU