

CONTUL DE EXECUTIE AL INSTITUTIILOR PUBLICE - CHELTUIELI

la data de 30.06.2017

Cod 21 Capitol 5008

Subcapitol


-lei-

DENUMIREA INDICATORILOR*)	Cod indicator	Credite de angajament	Credite bugetare		Angajamente bugetare	Angajamente legale	Plati efectuate	Angajamente legale de platit	Cheltuieli efective
			anuale aprobate la finele perioadei de raportare	trimestrale cumulate					
A	B	1	2	3	4	5	6	7=5-6	8
TOTAL CHELTUIELI(SECTIUNEA DE FUNCTIONARE+SECTIUNEA DE DEZVOLTARE)		350,000	350,000	350,000	350,000	301,910	301,910		277,335
SECTIUNEA DE DEZVOLTARE (cod 51+55+56+58+70+81+85)	D	350,000	350,000	350,000	350,000	301,910	301,910		277,335
Titlul VIII PROIECTE CU FINANTARE DIN FONDURI EXTERNE NERAMBURSABILE (FEN) POSTADERARE (cod 56.01 la 56.05+cod 56.07+56.08+56.11+56.15 la 56.18 +56.25+56.27+56.28+56.40)									
Mecanismul financiar norvegian (cod 56.18.01 la 56.18.03)	5618	350,000	350,000	350,000	350,000	301,910	301,910		277,335
Finantarea nationala *)	561801	53,000	53,000	53,000	53,000	45,286	45,286		41,600
Finantarea externa nerambursabila *)	561802	297,000	297,000	297,000	297,000	256,624	256,624		235,735
A. CHELTUIELILE CURENTE (10+20+30+40+50+51+55+56+58+57+59)	01	350,000	350,000	350,000	350,000	301,910	301,910		277,335

*) Se inscriu denumirea si simbolul capitolului din bugetul aprobat detaliate pe titluri, articole, alineate, pe structura clasificatiei economice (bugetele locale, bugetul creditelor externe, bugetul creditelor interne, bugetul fondurilor externe nerambursabile - sursa D, institutii finantate integral sau partial din venituri proprii/activitati finantate integral din venituri proprii
NOTA: Summele inscrise in col. 6 "Plati efectuate" cu semnul minus la Titlul 85, art. 85,01 "Plati efectuate din precedenti si recuperate in anul curent", se inscriu si pe col. 4 "Angajamente bugetare" si col. 5 "Angajamente legale" la acelasi cod tot cu semnul minus, astfel incat in col. 7 "Angajamente legale de plati" sa nu fie raportate sume.

Conducatorul institutiei

MARIUS OPRESCU



Conducatorul compartimentului

financiar-contabil

CONSTANTA DUMITRU



CONTUL DE EXECUTIE AL INSTITUTIILOR PUBLICE - CHELTUIELI

la data de 30.06.2017

Cod 21 Capitol 5010 Subcapitol

-lei-

DENUMIREA INDICATORILOR*)	Cod indicator	Credite de angajament	Credite bugetare			Angajamente bugetare	Angajamente legale	Plati efectuate	Angajamente legale de plati	Cheltuieli efective
			anuale aprobate la finele perioadei de raportare	trimestriale cumulate	2					
A	B	1	2	3	4	5	6	7=5-6	8	
TOTAL CHELTUIELI(SECTIUNEA DE FUNCTIONARE+SECTIUNEA DE DEZVOLTARE)		6,362,000	221,031,000	135,124,000	220,865,917	181,887,023	97,764,068	84,122,955	99,046,821	
SECTIUNEA DE FUNCTIONARE (cod 01+79+85)	F		209,624,000	127,033,000	209,458,917	180,723,581	96,606,626	84,116,955	97,512,424	
CHELTUIELI CURENTE (10+20+30+40+50+51SF+55SF+57+59)	01F		209,624,000	127,033,000	209,624,000	180,888,664	96,771,709	84,116,955	97,512,424	
TITLUL I CHELTUIELI DE PERSONAL (cod 10.01 la10.03)	10		149,316,000	90,821,000	149,316,000	149,316,000	72,105,200	77,210,800	72,253,936	
Chekuieli salariale in bani (cod 10.01.01+10.01.03 la 10.01.08 +10.01.10 la 10.01.16 +10.01.30)	1001		117,116,000	69,349,000	117,116,000	117,116,000	56,366,438	60,749,562	56,634,974	
Salarii de baza	100101		73,262,000	39,440,000	73,262,000	73,262,000	34,817,741	38,444,259	34,887,035	
Sporuri pentru conditii de munca	100105		19,524,000	11,672,000	19,524,000	19,524,000	10,064,879	9,459,121	10,283,179	
'te sporuri	100106		13,402,000	10,657,000	13,402,000	13,402,000	6,348,480	7,053,520	6,397,645	
Fond pentru posturi ocupate prin cumuli	100110		573,000	379,000	573,000	573,000	216,747	356,253	209,135	
Fond aferent platii cu ora	100111		9,960,000	6,980,000	9,960,000	9,960,000	4,757,538	5,202,462	4,731,152	
Indemnizatii platite unor persoane din afara unitatii	100112		365,000	206,000	365,000	365,000	153,906	211,094	119,299	
Indemnizatii de delegare	100113		10,000	5,000	10,000	10,000	289	9,711	289	
Alte drepturi salariale in bani	100130		20,000	10,000	20,000	20,000	6,858	13,142	7,240	
Chekuieli salariale in natura (cod 10.02.01 la 10.02.06+10.02.30)	1002		5,900,000	3,930,000	5,900,000	5,900,000	2,752,702	3,147,298	2,752,702	
Tichete de masa	100201		5,900,000	3,930,000	5,900,000	5,900,000	2,752,702	3,147,298	2,752,702	
Contributii (cod 10.03.01 la 10.03.06)	1003		26,300,000	17,542,000	26,300,000	26,300,000	12,986,060	13,313,940	12,866,260	
Contributii de asigurari sociale de stat	100301		18,263,000	11,107,000	18,263,000	18,263,000	8,979,600	9,283,400	9,016,090	
Contributii de asigurari de somaj	100302		584,000	490,000	584,000	584,000	279,562	304,438	280,711	

A	B	1	2	3	4	5	6	7=5-6	8
Contributii de asigurari sociale de sanatate	100303		5,948,000	4,968,000	5,948,000	5,948,000	2,920,966	3,027,034	2,932,599
Contributii de asigurari pentru accidente de munca si boli profesionale	100304		436,000	219,000	436,000	436,000	175,683	260,317	156,304
Contributii pentru concedii si indemnizatii	100306		1,069,000	758,000	1,069,000	630,249	438,751		480,556
TITLUL II BUNURI SI SERVICII (cod 20.01 la 20.06+20.09 la :16+20.18 la 20.25+20.27+20.30)	20		59,708,000	35,912,000	59,708,000	31,521,044	24,614,889	6,906,155	25,217,422
Bunuri si servicii (cod 20.01.01 la 20.01.09+20.01.30)	2001		16,645,000	11,505,000	16,645,000	11,099,226	7,039,041	4,060,185	6,464,772
Furnituri de birou	200101		510,500	364,500	510,500	216,198	214,131	2,067	176,513
Materiale pentru curatenie	200102		448,500	306,500	448,500	215,093	193,992	21,101	206,560
Incalziti, iluminati si forta motrica	200103		4,352,500	3,502,500	4,352,500	4,352,500	1,877,508	2,474,992	1,876,727
Apa, canal si salubritate	200104		1,460,000	1,033,000	1,460,000	1,460,000	580,822	879,178	487,895
Carburanti si lubrifianti	200105		346,000	216,000	346,000	80,508	80,508		96,939
Piese de schimb	200106		819,500	660,500	819,500	308,116	281,474	26,642	252,845
Transport	200107		750,000	600,000	750,000	411,496	362,456	49,040	308,549
Posta, telecomunicatii, radio, tv, internet	200108		661,000	419,000	661,000	661,000	270,233	390,767	271,087
Materiale si prestari de servicii cu caracter functional	200109		650,000	404,000	650,000	217,382	208,030	9,352	239,157
Alte bunuri si servicii pentru intretinere si functionare	200130		6,647,000	3,999,000	6,647,000	3,176,933	2,969,887	207,046	2,548,500
Reparatii curente	2002		1,335,000	984,000	1,335,000	433,299	425,128	8,171	257,756
Hrana (cod 20.03.01+20.03.02)	2003		2,060,000	1,480,000	2,060,000	1,399,218	1,229,686	169,532	1,119,094
Hrana pentru oamneri	200301		2,060,000	1,480,000	2,060,000	1,399,218	1,229,686	169,532	1,119,094
Medicamente si materiale sanitare (cod 20.04.01 la 20.04.04)	2004		34,109,000	18,691,000	34,109,000	16,686,924	14,087,420	2,599,504	15,587,938
edicamente	200401		23,590,000	13,250,000	23,590,000	10,483,731	8,965,772	1,517,959	10,683,532
Materiale sanitare	200402		3,789,000	1,865,000	3,789,000	2,227,472	1,858,657	368,815	1,867,470
Reactivi	200403		5,400,000	2,580,000	5,400,000	3,220,819	2,578,152	642,667	2,363,117
Dezinfectanti	200404		1,330,000	996,000	1,330,000	754,902	684,839	70,063	673,819
Bunuri de natura obiectelor de inventar (cod 20.05.01+20.05.03+20.05.30)	2005		1,959,000	1,240,000	1,959,000	492,631	447,674	44,957	20,159
Uniforme si echipament	200501		441,000	197,000	441,000	29,223	29,223		
Lenjerie si accesorii de pat	200503		355,000	235,000	355,000	23,759	23,759		
Alte obiecte de inventar	200530		1,163,000	808,000	1,163,000	439,649	394,692	44,957	20,159
Deplasari, detasari, transferari (cod 20.06.01+20.06.02)	2006		85,000	46,000	85,000	14,041	14,041		14,040
Deplasari interne, detasari, transferari	200601		79,000	40,000	79,000	8,128	8,128		8,127
Deplasari in strainatate	200602		6,000	6,000	6,000	5,913	5,913		5,913

A	B	1	2	3	4	5	6	7=5-6	8
Materiale de laborator	2009		150,000	110,000	150,000	126,729	109,080	17,649	100,720
Carti, publicatii si materiale documentare	2011		114,000	85,000	114,000	52,679	50,679	2,000	48,734
Consultanta si expertiza	2012								600
Pregatire profesionala	2013		270,000	148,000	270,000	39,165	39,165		37,963
Protectia muncii	2014		110,000	80,000	110,000	46,030	41,873	4,157	52,351
Actiuni judiciare si extrajudiciare derivate din actiuni in reprezentarea intereselor statului, potrivit dispozitiilor legale	2025		6,000	4,000	6,000				
Alte cheltuieli (cod 20.30.01 la 20.30.04+20.30.06+20.30.07+20.30.09+20.30.30)	2030		2,865,000	1,539,000	2,865,000	1,131,102	1,131,102		1,513,295
Reclama si publicitate	203001		6,000	6,000	6,000	2,600	2,600		2,600
Prime de asigurare non-viata	203003		12,000	12,000	12,000	4,314	4,314		5,651
Alte cheltuieli cu bunuri si servicii	203030		2,847,000	1,521,000	2,847,000	1,124,188	1,124,188		1,505,044
TITLUL XI ALTE CHELTUIELI (cod 59.01+59.02+59.08+59.11+59.12+59.15+59.17+59.20+59.22+59.25+59.30+59.35)	59		600,000	300,000	600,000	51,620	51,620		41,066
Burse	5901		600,000	300,000	600,000	51,620	51,620		41,066
TITLUL XIX PLATI EFECTUATE IN ANII PRECEDENTI SI RECUPERATE IN ANUL CURENT(85.01)	85F				-165,083	-165,083	-165,083		
Plati efectuate in anii precedenti si recuperate in anul curent (cod 85.01.01)	8501F				-165,083	-165,083	-165,083		
Plati efectuate in anii precedenti si recuperate in anul curent in sectiunea de functionare a bugetului local	850101				-165,083	-165,083	-165,083		
ECTIUNEA DE DEZVOLTARE (cod 51+55+56+58+70+81+85)	D	6,362,000	11,407,000	8,091,000	11,407,000	1,163,442	1,157,442	6,000	1,534,397
CHELTUIELI DE CAPITAL ((cod 71+72+75)	70	6,362,000	11,407,000	8,091,000	11,407,000	1,163,442	1,157,442	6,000	1,534,397
TITLUL XIII ACTIVE NEFINANCIARE (cod 71.01 + 71.03)	71	6,362,000	11,407,000	8,091,000	11,407,000	1,163,442	1,157,442	6,000	1,534,397
Active fixe (cod 71.01.01 la 71.01.03+71.01.30)	7101	6,362,000	11,407,000	8,091,000	11,407,000	1,163,442	1,157,442	6,000	1,534,397
Constructii	710101	6,362,000	6,362,000	3,046,000	6,362,000	386,726	386,726		4,940
Masini, echipamente si mijloace de transport	710102		3,627,000	3,627,000	3,627,000	555,128	555,128		1,477,648
Mobilier, aparatura birou si alte active corporale	710103		312,000	312,000	312,000	151,827	151,827		42,954
Alte active fixe	710130		1,106,000	1,106,000	1,106,000	69,761	63,761	6,000	8,855
A. CHELTUIELILE CURENTE (10+20+30+40+50+51+55+56+58+57+59)	01		209,624,000	127,033,000	209,624,000	180,888,664	96,771,709	84,116,955	97,512,424


A	B	1	2	3	4	5	6	7=5-6	8
TITLUL XIX PLATI EFECTUATE IN ANII PRECEDENTI SI RECUPERATE IN ANUL CURENT (85.01)	85				-165,083	-165,083	-165,083		

*) Se inscriu denumirea si simbolul capitolului din bugetul aprobat detaliate pe titluri, articole, alineate, pe structura clasificatiei economice

(bugetele locale, bugetul creditelor externe, bugetul creditelor interne, bugetul fondurilor externe nerambursabile - sursa D, institutii finantate integral sau partial din venituri proprii/activitati finantate integral din venituri proprii

NOTA: Sumele inscise in col. 6 "Plati efectuate" cu semnul minus la Titlul 85, art. 85.01 "Plati efectuate din precedenti si recuperate in anul curent", se inscriu si pe col. 4 "Angajamente bugetare" si col. 5 "Angajamente legale" la acelasi cod tot cu semnul minus, astfel incat in col. 7 "Angajamente legale de plati" sa nu fie raportate sume.

Conducatorul institutiei



Conducatorul compartimentului

financiar-contabil

CONSTANTA DUMITRU

CONTUL DE EXECUTIE AL INSTITUTIILOR PUBLICE - CHELTUIELI

la data de 30.06.2017

Cod 21 Capitol 5002

Subcapitol

-lei-

DENUMIREA INDICATORILOR*)	Cod indicator	Credite de angajament	Credite bugetare		Angajamente bugetare	Angajamente legale	Plati efectuate	Angajamente legale de plati	Cheltuieli efective
			anuale aprobate la finele perioadei de raportare	trimestriale cumulate					
A	B	1	2	3	4	5	6	7=5-6	8
TOTAL CHELTUIELI(SECTIUNEA DE FUNCTIONARE+SECTIUNEA DE DEZVOLTARE)		48,266,000	278,154,000	150,010,000	276,137,105	157,004,749	115,796,097	41,208,652	108,622,785
SECTIUNEA DE FUNCTIONARE (cod 01+79+85)	F		210,808,000	116,661,000	208,791,105	141,663,519	103,576,081	38,087,438	104,781,510
CHELTUIELI CURENTE (10+20+30+40+50+51SF+55SF+57+59)	01F		209,006,000	115,759,000	207,206,000	140,078,830	102,892,184	37,186,646	104,781,510
TITLUL I CHELTUIELI DE PERSONAL (cod 10.01 la 10.03)	10		64,572,000	35,279,000	64,572,000	64,572,000	34,332,891	30,239,109	35,106,428
Cheltuieli salariale in bani (cod 10.01.01+10.01.03 la 10.01.08 +10.01.10 la 10.01.16 +10.01.30)	1001		52,394,000	28,700,000	52,394,000	52,394,000	27,975,010	24,418,990	28,621,290
Salarii de baza	100101		46,875,000	25,931,000	46,875,000	46,875,000	25,400,443	21,474,557	26,037,644
Sporuri pentru conditii de munca	100105		2,728,000	1,483,000	2,728,000	2,728,000	1,412,810	1,315,190	1,412,348
ite sporuri	100106		1,440,000	767,000	1,440,000	1,440,000	706,868	733,132	711,584
Fond aferent platii cu ora	100111		157,000	111,000	157,000	157,000	87,409	69,591	85,114
Indemnizatii platite unor persoane din afara unitatii	100112		568,000	304,000	568,000	568,000	280,377	287,623	289,347
Indemnizatii de delegare	100113		17,000	10,000	17,000	17,000	2,628	14,372	2,628
Alte drepturi salariale in bani	100130		609,000	94,000	609,000	609,000	84,475	524,525	82,625
Cheltuieli salariale in natura (cod 10.02.01 la 10.02.06+10.02.30)	1002		100,000	58,000	100,000	100,000	49,759	50,241	49,759
Transportul la si de la locul de munca	100205		100,000	58,000	100,000	100,000	49,759	50,241	49,759
Contributii (cod 10.03.01 la 10.03.06)	1003		12,078,000	6,521,000	12,078,000	12,078,000	6,308,122	5,769,878	6,435,379
Contributii de asigurari sociale de stat	100301		8,399,000	4,533,000	8,399,000	8,399,000	4,427,802	3,971,198	4,532,827
Contributii de asigurari de somaj	100302		285,000	156,000	285,000	285,000	138,743	146,257	142,272
Contributii de asigurari sociale de sanatate	100303		2,791,000	1,507,000	2,791,000	2,791,000	1,452,774	1,338,226	1,486,486

A	B	1	2	3	4	5	6	7=5-6	8
Contributii de asigurari pentru accidente de munca si boli profesionale	100304		99,000	53,000	99,000	99,000	44,406	54,594	45,418
Contributii pentru concedii si indemnizatii	100306		504,000	272,000	504,000	504,000	244,397	259,603	228,376
TITLUL II BUNURI SI SERVICII (cod 20.01 la 20.06+20.09 la 20.16+20.18 la 20.25+20.27+20.30)	20		37,761,000	17,120,000	37,761,000	18,641,987	11,804,144	6,837,843	12,582,208
Inuri si servicii (cod 20.01.01 la 20.01.09+20.01.30)	2001		7,962,000	3,983,000	7,962,000	5,162,529	3,056,522	2,106,007	3,329,639
Furnituri de birou	200101		161,000	51,000	161,000	30,054	30,054		88,801
Materiale pentru curatenie	200102		404,000	171,000	404,000	359,400	123,344	236,056	154,547
Incalziti, iluminati si forta motrica	200103		2,751,000	1,774,000	2,751,000	2,751,000	1,634,732	1,116,268	1,516,615
Apa, canal si salubritate	200104		471,000	248,000	471,000	471,000	209,913	261,087	240,799
Carburanti si lubrifianti	200105		447,500	308,500	447,500	263,507	263,507		195,039
Piese de schimb	200106		134,000	57,000	134,000	3,752	3,752		36,044
Transport	200107		35,000	18,000	35,000	16,260	16,260		16,958
Posta, telecomunicatii, radio, tv, internet	200108		406,500	207,500	406,500	406,500	177,506	228,994	191,408
Materiale si prestari de servicii cu caracter functional	200109		909,000	414,000	909,000	226,038	197,214	28,824	356,866
Alte bunuri si servicii pentru intretinere si functionare	200130		2,243,000	734,000	2,243,000	635,018	400,240	234,778	532,562
Reparatii curente	2002		10,762,000	4,207,000	10,762,000	2,324,176	2,324,176		2,325,772
Hrana (cod 20.03.01+20.03.02)	2003		4,259,000	1,717,000	4,259,000	3,302,913	809,284	2,493,629	1,392,663
Hrana pentru oameni	200301		4,259,000	1,717,000	4,259,000	3,302,913	809,284	2,493,629	1,392,663
Medicamente si materiale sanitare (cod 20.04.01 la 20.04.04)	2004		402,000	175,000	402,000	338,798	93,598	245,200	133,410
Medicamente	200401		102,000	53,000	102,000	43,713	43,282	431	47,889
Materiale sanitare	200402		300,000	122,000	300,000	295,085	50,316	244,769	85,204
Reactivi	200403								317
Bunuri de natura obiectelor de inventar (cod 20.05.01+20.05.03+20.05.30)	2005		1,165,000	585,000	1,165,000	46,894	46,894		66,990
Uniforme si echipament	200501		60,000	30,000	60,000				1,744
Lenjerie si accesorii de pat	200503		2,000	2,000	2,000				
Alte obiecte de inventar	200530		1,103,000	553,000	1,103,000	46,894	46,894		65,246
Deplasari, detasari, transferari (cod 20.06.01+20.06.02)	2006		161,000	67,000	161,000	41,460	41,460		45,294
Deplasari interne, detasari, transferari	200601		106,000	57,000	106,000	35,190	35,190		35,190
Deplasari in strainatate	200602		55,000	10,000	55,000	6,270	6,270		10,104
Carti, publicatii si materiale documentare	2011		207,000	111,000	207,000	108,087	99,055	9,032	16,700
Consultanta si expertiza	2012		250,000	150,000	250,000				

A	B	1	2	3	4	5	6	7=5-6	8
Pregatire profesionala	2013		146,000	64,000	146,000	42,656	42,656		42,656
Protectia muncii	2014		53,000	28,000	53,000	24,965	24,965		24,965
Comisioane si alte costuri aferente imprumurilor (cod 20.24.01 la 20.24.02)	2024		25,000	4,000	25,000	2,000	2,000		2,337
Comisioane si alte costuri aferente imprumurilor interne ae cheltuieli (cod 20.30.01 la 20.30.04+20.30.06+20.30.07+20.30.09+20.30.30)	202402 2030		25,000 12,369,000	4,000 6,029,000	25,000 12,369,000	2,000 7,247,509	2,000 5,263,534		2,337 1,983,975 5,201,782
Redama si publicitate	203001		55,000	28,000	55,000	44,143	24,446	19,697	24,446
Protocol si reprezentare	203002		175,000	14,000	175,000	10,696	10,696		10,696
Prime de asigurare non-viata	203003		55,000	21,000	55,000	15,317	15,317		15,317
Fondul Presedintelui/Fondul conducatorului institutiei publice	203007		2,000	2,000	2,000	420	420		420
Alte cheltuieli cu bunuri si servicii	203030		12,082,000	5,964,000	12,082,000	7,176,933	5,212,655	1,964,278	5,150,903
TITLUL III DOBANZI (cod 30.01 la 30.03)	30		870,000	455,000	870,000	540,552	430,858	109,694	540,230
Dobanzi aferente datoriei publice interne (cod 30.01.01+30.01.02)	3001		870,000	455,000	870,000	540,552	430,858	109,694	540,230
Dobanzi aferente datoriei publice interne directe	300101		870,000	455,000	870,000	540,552	430,858	109,694	540,230
TITLUL V FONDURI DE REZERVA (cod 50.04)	50		1,800,000	300,000					
Fond de rezerva bugetara la dispozitia autoritatilor locale	5004		1,800,000	300,000					
TITLUL VI TRANSFERURI INTRE UNITATI ALE ADMINISTRATIEI PUBLICE (cod 51.01) (cod 51.01)	51F		12,308,000	6,660,000	12,308,000	5,787,720	5,787,720		5,787,720
Transferuri curente (cod 51.01.01+51.01.03+51.01.05+ 1.01.14+51.01.15+ 51.01.24 +51.01.26 +51.01.31+51.01.39+ *1.01.46+51.01.49+51.01.60+51.01.61+51.01.64)	5101		12,308,000	6,660,000	12,308,000	5,787,720	5,787,720		5,787,720
Transferuri catre institutii publice	510101		10,908,000	5,260,000	10,908,000	4,404,746	4,404,746		4,404,746
Transferuri din bugetele consiliilor locale si judetene pentru acordarea unor ajutoare	510124		200,000	200,000	200,000	200,000	200,000		200,000
Transferuri din bugetele locale pentru finantarea cheltuielilor curente din domeniul sanatatii	510146		1,200,000	1,200,000	1,200,000	1,182,974	1,182,974		1,182,974
TITLUL VII ALTE TRANSFERURI (cod 55.01+ 55.02)	55F		20,000	20,000	20,000	1,000	1,000		1,000
Transferuri interne (55.01.18+55.01.63+55.01.65)	5501F		20,000	20,000	20,000	1,000	1,000		1,000
Alte transferuri curente interne	550118		20,000	20,000	20,000	1,000	1,000		1,000
TITLUL IX ASISTENTA SOCIALA (cod 57.02)	57		84,275,000	52,175,000	84,275,000	46,794,169	46,794,169		47,134,677
Ajutoare sociale (cod 57.02.01 la 57.02.05)	5702		84,275,000	52,175,000	84,275,000	46,794,169	46,794,169		47,134,677

A	B	1	2	3	4	5	6	7=5-6	8
Ajutoare sociale in numerar	570201		75,221,000	47,346,000	75,221,000	42,336,303	42,336,303		42,676,811
Ajutoare sociale in natura	570202		9,054,000	4,829,000	9,054,000	4,457,866	4,457,866		4,457,866
TITLUL XI ALTE CHELTUIELI (cod 59.01+59.02+59.08+59.11+59.12+59.15+59.17+59.20+59.22+ 59.25+59.30+59.35)	59		7,400,000	3,750,000	7,400,000	3,741,402	3,741,402		3,629,247
Astinererea cultelor	5912		1,200,000		1,200,000				
Contributii la salarizarea personalului nedierical	5915		6,000,000	3,550,000	6,000,000	3,541,402	3,541,402		3,429,247
Actiuni cu caracter stiintific si social-cultural	5922		200,000	200,000	200,000	200,000	200,000		200,000
OPERATIUNI FINANCIARE (cod 80+81)	79F		1,802,000	902,000	1,802,000	1,801,584	900,792	900,792	
TITLUL XVII RAMBURSARI DE CREDITE (cod 81.01+81.02)	81F		1,802,000	902,000	1,802,000	1,801,584	900,792	900,792	
Rambursari de credite interne (cod 81.02.01+81.02.02+ 81.02.05)	8102		1,802,000	902,000	1,802,000	1,801,584	900,792	900,792	
Rambursari de credite aferente datoriei publice interne locale	810205		1,802,000	902,000	1,802,000	1,801,584	900,792	900,792	
TITLUL XIX PLATI EFECTUATE IN ANII PRECEDENTI SI RECUPERATE IN ANUL CURENT(85.01)	85F				-216,895	-216,895	-216,895		
Plati efectuate in anii precedenti si recuperate in anul curent (cod 85.01.01)	8501F				-216,895	-216,895	-216,895		
Plati efectuate in anii precedenti si recuperate in anul curent in sectiunea de functionare a bugetului local	850101				-216,895	-216,895	-216,895		
SECTIUNEA DE DEZVOLTARE (cod 51+55+56+58+70+81+85)	D	48,266,000	67,346,000	33,349,000	67,346,000	15,341,230	12,220,016	3,121,214	3,841,275
TITLUL VI TRANSFERURI INTRE UNITATI ALE .ADMINISTRATIEI PUBLICE (cod 51.02)	51D		11,256,000	7,940,000	11,256,000	1,616,848	1,616,848		1,616,848
Transferuri de capital (cod 51.02.12+51.02.28+51.02.29)	5102		11,256,000	7,940,000	11,256,000	1,616,848	1,616,848		1,616,848
Transferuri din bugetele locale pentru finantarea cheltuielilor de capital din domeniul sanatatii	510228		10,973,000	7,657,000	10,973,000	1,465,461	1,465,461		1,465,461
Alte transferuri de capital catre institutii publice	510229		283,000	283,000	283,000	151,387	151,387		151,387
TITLUL VIII PROIECTE CU FINANTARE DIN FONDURI EXTERNE NERAMBURSABILE (FEN) POSTADERARE (cod 56.01 la 56.05+cod 56.07+56.08+56.11+56.15 la 56.18 +56.25+56.27+56.28+56.40)	56								1,210,026
Programe din Fondul European de Dezvoltare Regionala (FEDR) (cod 56.01.01 la 56.01.03)	5601								1,202,127
Finantarea nationala*)	560101								1,202,127

	A	B	1	2	3	4	5	6	7=5-6	8
Programa din Fondul Social European (FSE) (cod 56.02.01 la 56.02.03)		5602								7.899
Finantarea nationala*)		560201								1.501
Finantarea externa nerambursabila*)		560202								6.398
CHELTUIELI DE CAPITAL ((cod 71+72+75)		70	48,266,000	50,375,000	22,549,000	50,375,000	8,011,028	7,746,491	264,537	1,014,401
TITLUL XIII ACTIVE NEFINANCIARE (cod 71.01 + 71.03)		71	48,266,000	50,375,000	22,549,000	50,375,000	8,011,028	7,746,491	264,537	1,014,401
Active fixe (cod 71.01.01 la 71.01.03+71.01.30)		7101	48,266,000	50,375,000	22,549,000	50,375,000	8,011,028	7,746,491	264,537	1,014,401
Constructii		710101	48,266,000	48,266,000	20,596,000	48,266,000	7,665,581	7,665,581		682,906
Masini, echipamente si mijloace de transport		710102		608,000	452,000	608,000	324,387	59,850	264,537	299,096
Mobilier, aparatura broticia si alte active corporale		710103		35,000	35,000	35,000	21,060	21,060		29,211
Alte active fixe		710130		1,466,000	1,466,000	1,466,000				3,188
OPERATIUNI FINANCIARE (cod 81)		79		5,715,000	2,860,000	5,715,000	5,713,354	2,856,677	2,856,677	
TITLUL XVII RAMBURSARI DE CREDITE (cod 81.04)		81		5,715,000	2,860,000	5,715,000	5,713,354	2,856,677	2,856,677	
Rambursarea imprumuturilor contractate pentru finantarea proiectelor cu finantare UE		8104		5,715,000	2,860,000	5,715,000	5,713,354	2,856,677	2,856,677	
TITLUL VI TRANSFERURI INTRE UNITATI ALE ADMINISTRATIEI PUBLICE (cod 51.01+51.02)		51		23,564,000	14,600,000	23,564,000	7,404,568	7,404,568		7,404,568
TITLUL VII ALTE TRANSFERURI (cod 55.01+55.02)		55		20,000	20,000	20,000	1,000	1,000		1,000
TITLUL XVI RAMBURSARI DE CREDETE		81		7,517,000	3,762,000	7,517,000	7,514,938	3,757,469	3,757,469	
OPERATIUNI FINANCIARE (cod 81)		79		7,517,000	3,762,000	7,517,000	7,514,938	3,757,469	3,757,469	
A. CHELTUIELILE CURENTE +0+20+30+40+50+51+55+56+58+57+59)		01		220,262,000	123,699,000	218,462,000	141,695,678	104,509,032	37,186,646	107,608,384
TITLUL XIX PLATI EFECTUATE IN ANII PRECEDENTI SI RECUPERATE IN ANUL CURENT (85.01)		85				-216,895	-216,895	-216,895		

*) Se inscriu denumirea si simbolul capitolului din bugetul aprobat detaliate pe titluri , articole, alineate, pe structura clasificatiei economice (bugetele locale, bugetul creditelor externe, bugetul creditelor interne, bugetul fondurilor externe nerambursabile - sursa D, institutii finantate integral sau partial din venituri proprii/activitati finantate integral din venituri proprii)
NOTA: Sumele inscrite in col. 6 "Plati efectuate" cu semnul minus la Titlul 85, art. 85.01 "Plati efectuate din precedenti si recuperate in anul curent", se inscriu si pe col. 4 "Angajamente bugetare" si col. 5 "Angajamente legale" la acelasi cod tot cu semnul minus , astfel incat in col. 7 "Angajamente legale de plati" sa nu fie raportate sume.

Conducatorul institutiei

MARIUS OPRESCU



Conducatorul compartimentului

financiar-contabil

CONSTANTA DUMITRU



CONTUL DE EXECUTIE

A BUGETULUI INSTITUTIILOR PUBLICE SI ACTIVITATILOR FINANTATE INTEGRAL SAU PARTIAL DIN VENITURI PROPRII (DE SUBORDONARE LOCALA) -VENITUR

la data de 30.06.2017

Cod 20

-lei-

Denumirea indicatorilor	Cod indicator	Prevederi bugetare		Total, din care: 3=4+5	Drepturi constatate			Incasari realizate	Stingeri pe alte cai decat incasari	Drepturi constatate de incasat
		anuale aprobate la finele perioadei de raportare	trimestriale cumulate		din anii precedenti	din anul curent	7			
A	B	1	2	3=4+5	4	5	6	7	8=3-6-7	
TOTAL VENITURI (cod 00.02+00.15+00.16+00.17+45.10+48.10)	000110	221,031,000	135,124,000	110,352,623	7,619,122	102,733,501	101,925,446		8,427,177	
I. VENITURI CURENTE (cod 00.03+00.12)	0002	197,667,000	120,724,000	100,919,023	7,619,122	93,299,901	92,491,846		8,427,177	
C. VENITURI NEFISCALE (cod 00.13+00.14)	2900	197,667,000	120,724,000	100,919,023	7,619,122	93,299,901	92,491,846		8,427,177	
C1. VENITURI DIN PROPRIETATE (cod 30.10+31.10)	3000	30,000	20,000	28,490	24,229	4,261	19,024		9,466	
Venituri din proprietate (cod 30.10.05+30.10.08+30.10.09+30.10.50)	3010	30,000	20,000	28,490	24,229	4,261	19,024		9,466	
Venituri din concesiuni si inchirieri (cod 30.10.05.30)	301005	30,000	20,000	28,490	24,229	4,261	19,024		9,466	
Alte venituri din concesiuni si inchirieri de catre institutiile publice	30100530	30,000	20,000	28,490	24,229	4,261	19,024		9,466	
C2. VANZARI DE BUNURI SI SERVICII (cod 33.10+34.10+35.10+36.10+37.10)	3300	197,637,000	120,704,000	100,890,533	7,594,893	93,295,640	92,472,822		8,417,711	
Venituri din prestari de servicii si alte activitati (cod 33.10.05+33.10.08+33.10.09+33.10.13+33.10.14+33.10.16+33.10.17+33.10.19 la 33.10.21+33.10.30 la 33.10.32+33.10.50)	3310	197,531,000	120,613,000	100,800,626	7,594,893	93,205,733	92,382,915		8,417,711	
Venituri din prestari de servicii	331008	6,227,000	3,457,000	2,985,034	352,279	2,632,755	2,427,292		557,742	
Venituri din valorificarea produselor obtinute din activitatea proprie sau anexa	331016	70,000	30,000	37,087	27,167	9,920	9,220		27,867	
Venituri din serbari si spectacole scolare, manifestari culturale, artistice si sportive	331019	100,000	12,000	59,250		59,250	59,250			
Venituri din contractele incheiate cu casele de asigurari sociale de sanatate	331021	157,789,000	94,460,000	86,153,787	7,215,447	77,938,340	77,321,685		7,832,102	
Venituri din contractele incheiate cu directiile de sanatate publica din sume alocate de la bugetul de stat	331030	25,000,000	17,000,000	8,235,041		8,235,041	8,235,041			
Venituri din contractele incheiate cu directiile de sanatate	331031	5,020,000	4,020,000	2,734,569		2,734,569	2,734,569			

A	B	1	2	3=4+5	4	5	6	7	8=3-6-7
publica din sume alocate din veniturile proprii ale Ministerului Sanatatii									
Venturi din contractele incheiate cu institutiile de medicina legala	331032	3,163,000	1,560,000	1,522,000		1,522,000	1,522,000		
Alte venituri din prestari de servicii si alte activitati legale	331050	162,000	74,000	73,858		73,858	73,858		
Diverse venituri (cod 36.10.04+36.10.32+36.10.50)	3610	30,000	15,000	13,907		13,907	13,907		
Alte venituri	361050	30,000	15,000	13,907		13,907	13,907		
Transferuri voluntare, altele decat subventiile (cod 37.10.01+37.10.03+37.10.04+37.10.50)	3710	76,000	76,000	76,000		76,000	76,000		
Donatii si sponsorizari	371001	76,000	76,000	76,000		76,000	76,000		
Varsaminte din sectiunea de functionare pentru finantarea sectiunii de dezvoltare a bugetului local (cu semnul minus)	371003	-151,000	-151,000	-49,737		-49,737	-49,737		
Varsaminte din sectiunea de functionare	371004	151,000	151,000	49,737		49,737	49,737		
III. OPERATIUNI FINANCIARE (cod 40.10+41.10)	0016			2,229,032		2,229,032	2,229,032		
Alte operatiuni financiare(cod 41.10.06 + 41.10.11)	4110			2,229,032		2,229,032	2,229,032		
Sume din excedentul anului precedent pentru acoperirea golurilor temporare de casa	411006			2,229,032		2,229,032	2,229,032		
IV. SUBVENTIILE (cod 00.18)	4100	23,364,000	14,400,000	7,204,568		7,204,568	7,204,568		
SUBVENTIILE DE LA ALTE NIVELE ALE ADMINISTRATIEI PUBLICE (cod 42.10+43.10)	0018	11,256,000	7,940,000	1,616,848		1,616,848	1,616,848		
Subventiile de la alte administratii (cod43.10.09+43.10.10+43.10.14 la 43.10.17+43.10.19 + 43.10.25 la 43.10.27+43.10.31+43.10.32+43.10.33+43.10.35)	4310	23,364,000	14,400,000	7,204,568		7,204,568	7,204,568		
Subventiile pentru institutiile publice	431009	10,908,000	5,260,000	4,404,746		4,404,746	4,404,746		
Subventiile din bugetele locale pentru finantarea cheltuielilor curente din domeniul sanatatii	431010	1,200,000	1,200,000	1,182,974		1,182,974	1,182,974		
Subventiile din bugetele locale pentru finantarea cheltuielilor de capital in domeniul sanatatii	431014	10,973,000	7,657,000	1,465,461		1,465,461	1,465,461		
Subventiile pentru institutiile publice destinate sectiunii de dezvoltare	431019	283,000	283,000	151,387		151,387	151,387		
VENTURILE SECTIUNII DE FUNCTIONARE (cod 00.02+00.16+00.17) - TOTAL	000110	209,624,000	127,033,000	108,686,038	7,619,122	101,066,916	100,258,861		8,427,177
I. VENTURI CURENTE (cod 00.03+00.12)	0002	197,516,000	120,573,000	100,869,286	7,619,122	93,250,164	92,442,109		8,427,177
C. VENTURI NEFISCAL (cod 00.13+00.14)	2900	197,516,000	120,573,000	100,869,286	7,619,122	93,250,164	92,442,109		8,427,177
C1. VENTURI DIN PROPRIETATE (cod 30.10 +31.10)	3000	30,000	20,000	28,490	24,229	4,261	19,024		9,466
Venturi din proprietate (cod 30.10.05+30.10.08+30.10.09+30.10.50)	3010	30,000	20,000	28,490	24,229	4,261	19,024		9,466
Venturi din concesiuni si inchirieri (cod 30.10.05.30)	301005	30,000	20,000	28,490	24,229	4,261	19,024		9,466

A	B	1	2	3=4+5	4	5	6	7	8=3-6-7
Alte venituri din concesiuni si inchirieri de catre institutiile publice	30100530	30,000	20,000	28,490	24,229	4,261	19,024		9,466
C2. VANZARI DE BUNURI SI SERVICII (cod 33.10+34.10+35.10+36.10+37.10)	3300	197,486,000	120,553,000	100,840,796	7,594,893	93,245,903	92,423,085		8,417,711
Venturi din prestari de servicii si alte activitati (cod 33.10.05+33.10.08+33.10.09+33.10.13+ 33.10.14 +33.10.16+33.10.17 +33.10.19 la 33.10.21+33.10.30 la 33.10.32+33.10.50)	3310	197,531,000	120,613,000	100,800,626	7,594,893	93,205,733	92,382,915		8,417,711
Venturi din prestari de servicii	331008	6,227,000	3,457,000	2,985,034	352,279	2,632,755	2,427,292		557,742
Venturi din valorificarea produselor obtinute din activitatea proprie sau anexa	331016	70,000	30,000	37,087	27,167	9,920	9,220		27,867
Venturi din serbari si spectacole scolare, manifestari culturale, artistice si sportive	331019	100,000	12,000	59,250		59,250	59,250		59,250
Venturi din contractele incheiate cu casele de asigurari sociale de sanatate	331021	157,789,000	94,460,000	85,153,787	7,215,447	77,938,340	77,321,685		7,832,102
Venturi din contractele incheiate cu directiile de sanatate publica din sume alocate de la bugetul de stat	331030	25,000,000	17,000,000	8,235,041		8,235,041	8,235,041		8,235,041
Venturi din contractele incheiate cu directiile de sanatate publica din sume alocate din veniturile proprii ale Ministerului Sanatatii	331031	5,020,000	4,020,000	2,734,569		2,734,569	2,734,569		2,734,569
Venturi din contractele incheiate cu institutiile de medicina legala	331032	3,163,000	1,560,000	1,522,000		1,522,000	1,522,000		1,522,000
Alte venituri din prestari de servicii si alte activitati	331050	162,000	74,000	73,858		73,858	73,858		73,858
Diverse venituri (cod 36.10.04+36.10.32+36.10.50)	3610	30,000	15,000	13,907		13,907	13,907		13,907
Alte venituri	361050	30,000	15,000	13,907		13,907	13,907		13,907
Transferuri voluntare, altele decât subvențiile (cod 37.10.01+37.10.03+37.10.50)	3710	-75,000	-75,000	26,263		26,263	26,263		26,263
Donatii si sponsorizari	371001	76,000	76,000	76,000		76,000	76,000		76,000
Varsaminte din sectiunea de functionare pentru finantarea sectiunii de dezvoltare a bugetului local (cu semnul minus)	371003	-151,000	-151,000	-49,737		-49,737	-49,737		-49,737
III. OPERATIUNI FINANCIARE (cod 40.10+41.10)	0016			2,229,032		2,229,032	2,229,032		2,229,032
Alte operatiuni financiare(cod 41.10.06 + 41.10.11)	4110			2,229,032		2,229,032	2,229,032		2,229,032
Sume din excedentul anului precedent pentru acoperirea golurilor temporare de casa	411006			2,229,032		2,229,032	2,229,032		2,229,032
IV. SUBVENTII (cod 00.18)	4100	12,108,000	6,460,000	5,587,720		5,587,720	5,587,720		5,587,720
SUBVENTII DE LA ALTE NIVELE ADMINISTRATIVEI PUBLICE (cod 42.10+43.10)	0018	12,108,000	6,460,000	5,587,720		5,587,720	5,587,720		5,587,720
Subventii de la alte administratii (cod 43.10.09+43.10.10)	4310	12,108,000	6,460,000	5,587,720		5,587,720	5,587,720		5,587,720

A	B	1	2	3=4+5	4	5	6	7	8=3-6-7
+43.10.15+43.10.33+43.10.35)									
Subventii pentru institutii publice	431009	10,908,000	5,260,000	4,404,746		4,404,746	4,404,746		
Subventii din bugetele locale pentru finantarea cheltuielilor curente din domeniul sanatatii	431010	1,200,000	1,200,000	1,182,974		1,182,974	1,182,974		
VENITURILE SECTIUNII DE DEZVOLTARE (cod 00.02+00.15+00.16+00.17+45.10+48.10) - TOTAL	000110	11,407,000	8,091,000	1,666,585		1,666,585	1,666,585		
VENITURI CURENTE (cod 00.12)	0002	151,000	151,000	49,737		49,737	49,737		
C. VENITURI NEFISCALE (cod 00.14)	2900	151,000	151,000	49,737		49,737	49,737		
C2. VANZARI DE BUNURI SI SERVICII (cod 36.10+37.10)	3300	151,000	151,000	49,737		49,737	49,737		
Transferuri voluntare, altele decât subventiile (cod 37.10.04)	3710	151,000	151,000	49,737		49,737	49,737		
Varsaminte din sectiunea de functionare	371004	151,000	151,000	49,737		49,737	49,737		
IV. SUBVENTII (cod 00.18)	4100	11,256,000	7,940,000	1,616,848		1,616,848	1,616,848		
SUBVENTII DE LA ALTE NIVELE ALE ADMINISTRATIEI PUBLICE (cod 42.10+43.10)	0018	11,256,000	7,940,000	1,616,848		1,616,848	1,616,848		
Subventii de la alte administratii (cod 43.10.14+43.10.16+43.10.17+43.10.19 + 43.10.25 la 43.10.27+43.10.31+43.10.32+43.10.35)	4310	11,256,000	7,940,000	1,616,848		1,616,848	1,616,848		
Subventii din bugetele locale pentru finantarea cheltuielilor de capital in domeniul sanatatii	431014	10,973,000	7,657,000	1,465,461		1,465,461	1,465,461		
Subventii pentru institutii publice destinate sectiunii de dezvoltare	431019	283,000	283,000	151,387		151,387	151,387		


Conducatorul institutiei

Conducatorul compartimentului

financiar-contabil

MARIUS OPRESCU

CONSTANTA DUMITRU



(Handwritten signature)

(Handwritten mark)

**CONTUL DE EXECUTIE
A BUGETULUI INSTITUTIILOR PUBLICE SI ACTIVITATILOR FINANTATE INTEGRAL SAU PARTIAL DIN VENITURI PROPRII (DE SUBORDONARE LOCALA) -CHELTUIELI**

la data de 30.06.2017

Cod 21

-lei-

Denumirea indicatorilor *)	Cod indicator	Credite de angajament	Credite bugetare			Angajamente bugetare	Angajamente legale	Plati efectuate	Angajamente legale de platit	Cheltuieli efective
			anuale aprobate la finele perioadei de raportare	trimestriale cumulate						
A	B	1	2	3	4	5	6	7=5-6	8	
TOTAL CHELTUIELI - SECTIUNEA DE FUNCTIONARE + SECTIUNEA DE DEZVOLTARE (cod 50.10+59.10+63.10+70.10+74.10+79.10)	4910	6,362,000	221,031,000	135,124,000	220,865,917	181,887,023	97,764,068	84,122,955	99,046,821	
Partea I-a SERVICII PUBLICE GENERALE (cod 54.10+55.10)	5010		1,750,000	955,000	1,689,890	1,565,089	841,653	723,436	982,881	
Autoritati publice si actiuni externe (cod 51.10.01)	5110				-59,706	-59,706	-59,706			
Autoritati executive si legislative (cod 51.10.01.03)	511001				-59,706	-59,706	-59,706			
Autoritati executive	51100103				-59,706	-59,706	-59,706			
Alte servicii publice generale (cod 54.10.10+54.10.50)	5410		1,750,000	955,000	1,749,596	1,624,795	901,359	723,436	982,881	
Servicii publice comunitare de evidenta a persoanelor	541010		1,750,000	955,000	1,749,596	1,624,795	901,359	723,436	982,881	
Partea II-a APARARE, ORDINE PUBLICA SI SIGURANTA .NATIONALA (cod 61.10)	5910		4,427,000	2,457,000	4,427,000	3,168,947	1,815,379	1,353,568	2,032,401	
Ordine publica si siguranta nationala (cod 61.10.03+61.10.05+61.10.50)	6110		4,427,000	2,457,000	4,427,000	3,168,947	1,815,379	1,353,568	2,032,401	
Alte cheltuieli in domeniul ordinii publice si sigurantei nationale	611050		4,427,000	2,457,000	4,427,000	3,168,947	1,815,379	1,353,568	2,032,401	
Partea III-a CHELTUIELI SOCIAL-CULTURALE (cod 65.10+66.10+67.10+68.10)	6310	6,362,000	214,854,000	131,712,000	214,749,027	177,152,987	95,107,036	82,045,951	96,031,539	
Invatamant (cod 65.10.03 la 65.10.05+65.10.07+65.10.11+65.10.50)	6510		20,000	10,000	20,000				1,380	
Invatamant nedefinitibil prin nivel (cod 65.10.07.04)	651007		20,000	10,000	20,000				1,380	
Invatamant special	65100704		20,000	10,000	20,000				1,380	
Sanatate (66.10.06+66.10.08+66.10.50)	6610	6,362,000	205,095,000	127,007,000	204,990,450	169,352,924	91,407,720	77,945,204	92,414,293	

	A	B	1	2	3	4	5	6	7=5-6	8
Servicii medicale in unitati sanitare cu paturi (cod 66.10.06.01+66.10.06.03)		661006	6,362,000	205,095,000	127,007,000	204,990,450	169,352,924	91,407,720	77,945,204	92,414,293
Spitale generale		66100601	6,362,000	205,095,000	127,007,000	204,990,450	169,352,924	91,407,720	77,945,204	92,414,293
Cultura, recreere si religie (cod 67.10.03+67.10.05+67.10.50)		6710		9,739,000	4,695,000	9,738,577	7,800,063	3,699,316	4,100,747	3,615,866
Servicii culturale (cod 67.10.03.03 la 67.10.03.07+67.10.03.09 la 67.10.03.11+67.10.03.15+67.10.03.30)		671003		9,739,000	4,695,000	9,738,577	7,800,063	3,699,316	4,100,747	3,615,866
„muzee		67100303		1,930,000	954,000	1,930,000	1,503,492	753,285	750,207	749,528
Institutiile publice de spectacole si concerte		67100304		4,737,000	2,183,000	4,737,000	3,838,961	1,675,802	2,163,159	1,662,124
Scoli populare de arta si meserii		67100305		2,310,000	1,189,000	2,310,000	1,907,651	966,939	940,712	878,376
Alte servicii culturale		67100330		762,000	369,000	761,577	549,959	303,290	246,669	325,838
Partea a VII-a REZERVE, EXCEDENT/DEFICIT		9610						4,161,378	-4,161,378	
EXCEDENT (98.10.96+98.10.97)		9810						4,161,378	-4,161,378	
Excedentul sectiunii de functionare		981096						3,652,235	-3,652,235	
Excedentul sectiunii de dezvoltare		981097						509,143	-509,143	
CHELTUIELILE SECTIUNII DE FUNCTIONARE (cod 50.10+59.10+63.10+70.10+74.10+79.10)		4910		209,624,000	127,033,000	209,458,917	180,723,581	96,606,626	84,116,955	97,512,424
Partea I-a SERVICII PUBLICE GENERALE (cod 51.10+54.10+55.10)		5010		1,750,000	955,000	1,689,890	1,565,089	841,653	723,436	980,787
Autoritati publice si actiuni externe (cod 51.10.01)		5110					-59,706	-59,706		
Autoritati executive si legislative (cod 51.10.01.03)		511001					-59,706	-59,706		
Autoritati executive		51100103					-59,706	-59,706		
Alte servicii publice generale (cod 54.10.10+54.10.50)		5410		1,750,000	955,000	1,749,596	1,624,795	901,359	723,436	980,787
servicii publice comunitare de evidenta a persoanelor		541010		1,750,000	955,000	1,749,596	1,624,795	901,359	723,436	980,787
Partea II-a APARARE, ORDINE PUBLICA SI SIGURANTA NATIONALA (cod 61.10)		5910		4,308,000	2,338,000	4,308,000	3,155,061	1,801,493	1,353,568	2,032,401
Ordine publica si siguranta nationala (cod 61.10.03+61.10.05+61.10.50)		6110		4,308,000	2,338,000	4,308,000	3,155,061	1,801,493	1,353,568	2,032,401
Alte cheltuieli in domeniul ordinii publice si sigurantei nationale		611050		4,308,000	2,338,000	4,308,000	3,155,061	1,801,493	1,353,568	2,032,401
Partea III-a CHELTUIELI SOCIAL-CULTURALE (cod 65.10+66.10+67.10+68.10)		6310		203,566,000	123,740,000	203,461,027	176,003,431	93,963,480	82,039,951	94,499,236
Invatamant (cod 65.10.03 la 65.10.05+65.10.07+65.10.11+65.10.50)		6510		20,000	10,000	20,000				1,380
Invatamant nedefinitibil prin nivel (cod 65.10.07.04)		651007		20,000	10,000	20,000				1,380
Invatamant special		65100704		20,000	10,000	20,000				1,380


	A	B	1	2	3	4	5	6	7=5-6	8
Sanatate (66.10.06+66.10.08+66.10.50)	6610			194,090,000	119,318,000	193,985,450	168,354,755	90,415,551	77,939,204	90,897,824
Servicii medicale in unitati cu paturi (cod 66.10.06.01+66.10.06.03)	661006			194,090,000	119,318,000	193,985,450	168,354,755	90,415,551	77,939,204	90,897,824
Spitale generale	66100601			194,090,000	119,318,000	193,985,450	168,354,755	90,415,551	77,939,204	90,897,824
Cultura, recreere si religie (cod 67.10.03+67.10.05+67.10.50)	6710			9,456,000	4,412,000	9,455,577	7,648,676	3,547,929	4,100,747	3,600,032
Servicii culturale (cod 67.10.03.03 la 67.10.03.07+67.10.03.09 la 67.10.03.11+67.10.03.15+67.10.03.30)	671003			9,456,000	4,412,000	9,455,577	7,648,676	3,547,929	4,100,747	3,600,032
Muzee	67100303			1,930,000	954,000	1,930,000	1,503,492	753,285	750,207	746,702
Instituti publice de spectacole si concerte	67100304			4,544,000	1,990,000	4,544,000	3,777,532	1,614,373	2,163,159	1,654,056
Scoli populare de arta si meserii	67100305			2,220,000	1,099,000	2,220,000	1,817,693	876,981	940,712	878,376
Alte servicii culturale	67100330			762,000	369,000	761,577	549,959	303,290	246,669	320,898
Partea a VII-a-REZERVE, EXCEDENT/DEFICIT	9610							3,652,235	-3,652,235	
EXCEDENT (98.10.96)	9810							3,652,235	-3,652,235	
Excedentul sectiunii de functionare	981096							3,652,235	-3,652,235	
CHELTUIELILE SECTIUNII DE DEZVOLTARE (cod 50.10+59.10+63.10+70.10+74.10+79.10)	4910		6,362,000	11,407,000	8,091,000	11,407,000	1,163,442	1,157,442	6,000	1,534,397
Partea I-a SERVICII PUBLICE GENERALE (cod 51.10+54.10)	5010									2,094
Alte servicii publice generale (cod 54.10.10+54.10.50)	5410									2,094
Servicii publice comunitare de evidenta a persoanelor	541010									2,094
Partea II-a APARARE, ORDINE PUBLICA SI SIGURANTA NATIONALA (cod 61.10)	5910			119,000	119,000	119,000	13,886	13,886		
Ordine publica si siguranta nationala (cod 61.10.03+61.10.05+61.10.50)	6110			119,000	119,000	119,000	13,886	13,886		
Alte cheltuieli in domeniul ordinii publice si sigurantei nationale	611050				119,000	119,000	13,886	13,886		
Partea III-a CHELTUIELI SOCIAL-CULTURALE (cod 65.10+66.10+67.10+68.10)	6310		6,362,000	11,288,000	7,972,000	11,288,000	1,149,556	1,143,556	6,000	1,532,303
Sanatate (66.10.06+66.10.08+66.10.50)	6610		6,362,000	11,005,000	7,689,000	11,005,000	998,169	992,169	6,000	1,516,469
Servicii medicale in unitati cu paturi (cod 66.10.06.01+66.10.06.03)	661006		6,362,000	11,005,000	7,689,000	11,005,000	998,169	992,169	6,000	1,516,469
Spitale generale	66100601		6,362,000	11,005,000	7,689,000	11,005,000	998,169	992,169	6,000	1,516,469
Cultura, recreere si religie (cod 67.10.03+67.10.05+67.10.50)	6710			283,000	283,000	283,000	151,387	151,387		15,834
Servicii culturale (cod 67.10.03.03 la 67.10.03.07+67.10.03.09 la 67.10.03.11+67.10.03.15+67.10.03.30)	671003			283,000	283,000	283,000	151,387	151,387		15,834
Muzee	67100303									2,826

A	B	1	2	3	4	5	6	7=5-6	8
Institutiile publice de spectacole si concerte	67100304		193,000	193,000	193,000	61,429	61,429		8,068
Scoli populare de arta si meserii	67100305		90,000	90,000	90,000	89,958	89,958		
Alte servicii culturale	67100330								4,940
Partea a VII-a REZERVA, EXCEDENT/DEFICIT	9610						509,143	-509,143	
EXCEDENT (98.10.97)	9810						509,143	-509,143	
cedentii sectiunii de dezvoltare	981097						509,143	-509,143	

Nota: Se detaliaza pe structura clasificatiei economice (Anexa 7)

Conducatorul institutiei

MARIUS OPRESCU

Conducatorul compartimentului

financiar-contabil

CONSTANTA DUMITRU




CONTUL DE EXECUTIE A BUGETULUI LOCAL- VENITURI

La data de 30.06.2017

Cod 20

-lei-

Denumirea indicatorilor	Cod indicator	Prevederi bugetare		Total, din care:	Drepturi constatate		Incasari realizate	Stingeri pe alte cai decat incasari	Drepturi constatate de incasat
		anuale aprobate la finele perioadei de raportare	trimestriale cumulate		din anii precedenti	din anii curent			
A	B	1	2	3=4+5	4	5	6	7	8=3-6-7
VENITURI -TOTAL(cod 00.02+00.15+00.16+00.17+45.02)	000102	252,278,000	130,461,000	127,205,296	1,742,962	125,462,334	125,416,021	25,000	1,764,275
VENITURI PROPRII (cod 00.02-11.02-- 37.02+ 00.15+ 00.16)	4990	52,465,000	24,411,000	36,191,743	1,742,962	34,448,781	34,402,468	25,000	1,764,275
1. VENITURI CURENTE (cod 00.03+00.12)	0002	134,157,000	68,612,000	71,881,395	1,742,962	70,138,433	70,092,120	25,000	1,764,275
A. VENITURI FISCALE (cod 00.04+06.02+00.09+00.10+00.11)	0003	131,577,000	67,432,000	69,076,699		69,076,699	69,076,699		
A1. IMPOZIT PE VENIT, PROFIT SI CASTIGURI DIN CAPITAL (cod 00.05+00.06+00.07)	0004	48,985,000	22,896,000	26,574,024		26,574,024	26,574,024		
A1.2. IMPOZIT PE VENIT, PROFIT SI CASTIGURI DIN CAPITAL DE LA PERSOANE FIZICE(cod 03.02+04.02)	0006	48,985,000	22,896,000	26,574,024		26,574,024	26,574,024		
Cote si sume defalcate din impozitul pe venit (cod 04.02.01+04.02.04)	0402	48,985,000	22,896,000	26,574,024		26,574,024	26,574,024		
ote defalcate din impozitul pe venit	040201	34,000,000	17,206,000	18,403,063		18,403,063	18,403,063		
Sume alocate din cotele defalcate din impozitul pe venit pentru echilibrarea bugetelor locale	040204	14,985,000	5,690,000	8,170,961		8,170,961	8,170,961		
A4.IMPOZITE SI TAXE PE BUNURI SI SERVICII (cod 11.02+12.02+15.02+16.02)	0010	82,592,000	44,536,000	42,502,675		42,502,675	42,502,675		
Sume defalcate din TVA (cod 11.02.01+11.02.02+11.02.05+11.02.06+11.02.09)	1102	81,692,000	44,201,000	42,191,000		42,191,000	42,191,000		
Sume defalcate din taxa pe valoarea adaugata pentru finantarea cheltuielilor descentralizate la nivelul judetelor	110201	53,097,000	29,609,000	28,391,000		28,391,000	28,391,000		
Sume defalcate din taxa pe valoarea adaugata pentru drumuri	110205	11,559,000	6,100,000	6,100,000		6,100,000	6,100,000		
Sume defalcate din taxa pe valoarea adaugata pentru echilibrarea bugetelor locale	110206	17,036,000	8,492,000	7,700,000		7,700,000	7,700,000		

A	B	1	2	3=4+5	4	5	6	7	8=3-6-7
Taxe pe utilizarea bunurilor, autorizarea utilizării bunurilor sau pe desfasurarea de activitati (cod 16.02.02+16.02.03+16.02.50)	1602	900,000	335,000	311,675		311,675	311,675		
Impoziti pe mijloacele de transport (cod 16.02.02.01+16.02.02.02)	160202	500,000	175,000	241,099		241,099	241,099		
Impoziti pe mijloacele de transport detinute de persoane fizice	16020201	70,000	25,000	20,415		20,415	20,415		
Impoziti pe mijloacele de transport detinute de persoane juridice	16020202	430,000	150,000	220,684		220,684	220,684		
Taxe si tarife pentru eliberarea de licente si autorizatii de functionare	160203	400,000	160,000	70,576		70,576	70,576		
C. VENITURI NEFISCALE (cod 00.13+00.14)	0012	2,580,000	1,180,000	2,804,696	1,742,962	1,061,734	1,015,421	25,000	1,764,275
C1. VENITURI DIN PROPRIETATE (cod 30.02+31.02)	0013	55,000	55,000	1,633,624	1,535,889	97,735	50,301		1,583,323
Venituri din proprietate (cod 30.02.01+30.02.05+30.02.08+30.02.50)	3002	55,000	55,000	1,633,624	1,535,889	97,735	50,301		1,583,323
Venituri din concesiuni si inchirieri (cod 30.02.05.30)	300205	55,000	55,000	51,166	865	50,301	50,301		865
Alte venituri din concesiuni si inchirieri de catre institutiile publice	30020530	55,000	55,000	51,166	865	50,301	50,301		865
Venituri din dividende (cod 30.02.08.02+30.02.08.03)	300208			1,582,458	1,535,024	47,434			1,582,458
Venituri din dividende de la alti platorii	30020802			1,582,458	1,535,024	47,434			1,582,458
C2. VANZARI DE BUNURI SI SERVICII (cod 33.02+34.02+35.02+36.02+37.02)	0014	2,525,000	1,125,000	1,171,072	207,073	963,999	965,120	25,000	180,952
Venituri din prestari de servicii si alte activitati (cod 33.02.08+33.02.10+33.02.12+33.02.24+33.02.27+33.02.28+33.02.33+33.02.50)	3302	2,500,000	1,100,000	1,125,508	182,073	943,435	948,556		176,952
Contributia de intretinere a persoanelor asistate	330213			701,749		701,749	701,749		
Alte venituri din prestari de servicii si alte activitati	330250	2,500,000	1,100,000	423,759	182,073	241,686	246,807		176,952
Amenzi, penalitati si confiscari (cod 35.02.01 la35.02.03+35.02.50)	3502	25,000	25,000	45,564	25,000	20,564	16,564	25,000	4,000
Venituri din amenzi si alte sanctiuni aplicate potrivit dispozitiilor legale (cod 35.02.01.02)	350201			16,000		16,000	12,000		4,000
Venituri din amenzi si alte sanctiuni aplicate de catre alte institutii de specialitate	35020102			16,000		16,000	12,000		4,000
Alte amenzi, penalitati si confiscari	350250	25,000	25,000	29,564	25,000	4,564	4,564	25,000	
II. VENITURI DIN CAPITAL (cod 39.02)	0015			357		357	357		
Venituri din valorificarea unor bunuri (cod 39.02.01+39.02.03+39.02.04+ 39.02.07+39.02.10)	3902			357		357	357		
Venituri din valorificarea unor bunuri ale institutiilor publice	390201			357		357	357		

A	B	1	2	3=4+5	4	5	6	7	8=3-6-7
III. OPERATIUNI FINANCIARE (cod 40.02+41.02)	0016			6,500,991		6,500,991	6,500,991		
Incasari din rambursarea imprumurilor acordate (cod 40.02.06+40.02.07+40.02.10+40.02.11+40.02.13+40.02.14+40.02.50)	4002			6,500,991		6,500,991	6,500,991		
Sume din excedentul bugetului local utilizate pentru finantarea cheltuielilor sectiunii de dezvoltare	400214			6,500,991		6,500,991	6,500,991		
IV. SUBVENTII (cod 00.18)	0017	118,121,000	61,849,000	48,822,553		48,822,553	48,822,553		
SUBVENTII DE LA ALTE NIVELE ALE ADMINISTRATIEI PUBLICE (cod 42.02+43.02)	0018	118,121,000	61,849,000	48,822,553		48,822,553	48,822,553		
Subventii de la bugetul de stat (cod 42.02.01+42.02.05+42.02.10+42.02.12 la 42.02.18 la 42.02.21+42.02.28+42.02.29+42.02.32 la 42.02.36+42.02.40 la 42.02.42 la 42.02.45+42.02.51+42.02.52+42.02.54+42.02.55+42.02.62+42.02.65+42.02.66+42.02.67+42.02.69)	4202	118,121,000	61,849,000	48,822,553		48,822,553	48,822,553		
Finantarea drepturilor acordate persoanelor cu handicap	420221	76,651,000	48,049,000	42,833,778		42,833,778	42,833,778		
Finantarea Programului National de Dezvoltare Locala	420265	41,470,000	13,800,000	5,988,775		5,988,775	5,988,775		
VENITURILE SECTIUNII DE FUNCTIONARE (cod 00.02+00.16+00.17) - TOTAL	000102	210,808,000	116,661,000	114,715,173	1,742,962	112,972,211	112,925,898	25,000	1,764,275
VENITURI PROPRII (00.02-11.02-37.02+00.16)	4990	52,465,000	24,411,000	29,690,395	1,742,962	27,947,433	27,901,120	25,000	1,764,275
I. VENITURI CURENTE (cod 00.03+00.12)	0002	134,157,000	68,612,000	71,881,395	1,742,962	70,138,433	70,092,120	25,000	1,764,275
A. VENITURI FISCALE (cod 00.04+06.02+00.09+00.10+00.11)	0003	131,577,000	67,432,000	69,076,699		69,076,699	69,076,699		
A1. IMPOZIT PE VENIT, PROFIT SI CASTIGURI DIN CAPITAL (cod 00.05+00.06+00.07)	0004	48,985,000	22,896,000	26,574,024		26,574,024	26,574,024		
A1.2. IMPOZIT PE VENIT, PROFIT SI CASTIGURI DIN CAPITAL DE LA PERSOANE FIZICE (cod 03.02+04.02)	0006	48,985,000	22,896,000	26,574,024		26,574,024	26,574,024		
Cote si sume defalcate din impozit pe venit (cod 04.02.01+04.02.04)	0402	48,985,000	22,896,000	26,574,024		26,574,024	26,574,024		
Cote defalcate din impozit pe venit	040201	34,000,000	17,206,000	18,403,063		18,403,063	18,403,063		
Sume alocate din cotele defalcate din impozit pe venit pentru echilibrarea bugetelor locale	040204	14,985,000	5,690,000	8,170,961		8,170,961	8,170,961		
A4. IMPOZITE SI TAXE PE BUNURI SI SERVICII (cod 11.02+12.02+15.02+16.02)	0010	82,592,000	44,536,000	42,502,675		42,502,675	42,502,675		
Sume defalcate din TVA (cod 11.02.01+11.02.02+11.02.05+11.02.06+11.02.09)	1102	81,692,000	44,201,000	42,191,000		42,191,000	42,191,000		
Sume defalcate din taxa pe valoarea adaugata pentru finantarea cheltuielilor descentralizate la nivelul judetelor	110201	53,097,000	29,609,000	28,391,000		28,391,000	28,391,000		

A	B	1	2	3=4+5	4	5	6	7	8=3-6-7
Sume defalcate din taxa pe valoarea adaugata pentru drumuri	110205	11,559,000	6,100,000	6,100,000		6,100,000	6,100,000		
Sume defalcate din taxa pe valoarea adaugata pentru echilibrarea bugetelor locale	110206	17,036,000	8,492,000	7,700,000		7,700,000	7,700,000		
Taxe pe utilizarea bunurilor, autorizarea utilizarii bunurilor sau pe desfasurarea de activitati (cod 16.02.02+16.02.03+16.02.50)	1602	900,000	335,000	311,675		311,675	311,675		
„Impozit pe mijloacele de transport (cod 16.02.02.01+16.02.02.02)	160202	500,000	175,000	241,099		241,099	241,099		
Impozit pe mijloacele de transport detinute de persoane fizice	16020201	70,000	25,000	20,415		20,415	20,415		
Impozit pe mijloacele de transport detinute de persoane juridice	16020202	430,000	150,000	220,684		220,684	220,684		
Taxe si tarife pentru eliberarea de licente si autorizatii de functionare	160203	400,000	160,000	70,576		70,576	70,576		
C. VENITURI NEFISCALE (cod 00.13+00.14)	0012	2,580,000	1,180,000	2,804,896		1,742,962	1,061,734	25,000	1,764,275
C1. VENITURI DIN PROPRIETATE (cod 30.02+31.02)	0013	55,000	55,000	1,633,624		1,535,889	97,735	50,301	1,583,323
Venituri din proprietate (cod 30.02.01+30.02.05+30.02.08+30.02.50)	3002	55,000	55,000	1,633,624		1,535,889	97,735	50,301	1,583,323
Venituri din concesiuni si inchirieri (cod 30.02.05.30)	300205	55,000	55,000	51,166		50,301	50,301		865
Alte venituri din concesiuni si inchirieri de catre institutiile publice	30020530	55,000	55,000	51,166		50,301	50,301		865
Venituri din dividende (cod 30.02.08.02+30.02.08.03)	300208			1,582,458		47,434			1,582,458
Venituri din dividende de la alti plattori	30020802			1,582,458		47,434			1,582,458
C2. VANZARI DE BUNURI SI SERVICII (cod 33.02+34.02+35.02+36.02+37.02)	0014	2,525,000	1,125,000	1,171,072		963,999	965,120	25,000	180,952
anituri din prestari de servicii si alte activitati (cod 33.02.08+33.02.10+33.02.12+33.02.24+33.02.27+33.02.28+33.02.33+33.02.50)	3302	2,500,000	1,100,000	1,125,508		943,435	948,556		176,952
Contributia de intretinere a persoanelor asistate	330213			701,749		701,749	701,749		
Alte venituri din prestari de servicii si alte activitati	330250	2,500,000	1,100,000	423,759		241,686	246,807		176,952
Amenzi, penalizati si confiscari (cod 35.02.01 la 35.02.03+35.02.50)	3502	25,000	25,000	45,564		20,564	16,564	25,000	4,000
Venituri din amenzi si alte sanctiuni aplicate potrivit dispozitiilor legale (cod 35.02.01.02)	350201			16,000		16,000	12,000		4,000
Venituri din amenzi si alte sanctiuni aplicate de catre alte institutii de specialitate	35020102			16,000		16,000	12,000		4,000
Alte amenzi, penalizati si confiscari	350250	25,000	25,000	29,564		4,564	4,564	25,000	


A	B	1	2	3=4+5	4	5	6	7	8=3-6-7
IV. SUBVENTII (cod 00.18)	0017	76,651,000	48,049,000	42,833,778		42,833,778	42,833,778		
SUBVENTII DE LA ALTE NIVELE ALE ADMINISTRATIEI PUBLICE (cod 42.02+43.02)	0018	76,651,000	48,049,000	42,833,778		42,833,778	42,833,778		
Subventii de la bugetul de stat (cod 42.02.21+42.02.28+42.02.32 la 42.02.36+ 42.02.41+ 42.02.42+42.02.44+42.02.45+ 42.02.51+ 42.02.54+42.02.66)	4202	76,651,000	48,049,000	42,833,778		42,833,778	42,833,778		
Finantarea drepturilor acordate persoanelor cu handicap	420221	76,651,000	48,049,000	42,833,778		42,833,778	42,833,778		
VENITURILE SECTIUNII DE DEZVOLTARE (00.02+00.15+00.16+00.17+45.02+48.02) - TOTAL	000102	41,470,000	13,800,000	12,490,123		12,490,123	12,490,123		
VENITURI PROPRII (cod 00.02-11.02-37.02+00.15+00.16)	4990			6,501,348		6,501,348	6,501,348		
II. VENITURI DIN CAPITAL (cod 39.02)	0015			357		357	357		
Venituri din valorificarea unor bunuri (cod 39.02.01+39.02.03+39.02.04+39.02.07+39.02.10)	3902			357		357	357		
Venituri din valorificarea unor bunuri ale institutiilor publice	390201			357		357	357		
III. OPERATIUNI FINANCIARE (cod 40.02+41.02)	0016			6,500,991		6,500,991	6,500,991		
Incasari din rambursarea imprumurilor acordate (cod 40.02.13+40.02.14+40.02.16)	4002			6,500,991		6,500,991	6,500,991		
Sume din excedentul bugetului local utilizate pentru finantarea cheltuielilor sectiunii de dezvoltare	400214			6,500,991		6,500,991	6,500,991		
IV. SUBVENTII (cod 00.18)	0017	41,470,000	13,800,000	5,988,775		5,988,775	5,988,775		
SUBVENTII DE LA ALTE NIVELE ALE ADMINISTRATIEI PUBLICE (cod 42.02+43.02)	0018	41,470,000	13,800,000	5,988,775		5,988,775	5,988,775		
Subventii de la bugetul de stat (cod 42.02.01+42.02.05+42.02.10+42.02.12 la 42.02.18+42.02.20+ 42.02.29+42.02.40+42.02.51+42.02.52+42.02.55+ 42.02.62+ 42.02.65+ 42.02.67+42.02.69)	4202	41,470,000	13,800,000	5,988,775		5,988,775	5,988,775		
Finantarea Programului National de Dezvoltare Locala	420265	41,470,000	13,800,000	5,988,775		5,988,775	5,988,775		

Conducatorul institutiei

Conducatorul compartimentului

MARIUS OPRESCU

financiar-contabil
CONSTANTA DUMITRU



Stale

Handwritten mark

CONTUL DE EXECUTIE A BUGETULUI LOCAL- CHELTUIELI

la data de 30.06.2017

Cod 21

-lei-

Denumirea indicatorilor *)	Cod indicator	Credite de angajament	Credite bugetare			Angajamente bugetare	Angajamente legale	Plati efectuate	Angajamente legale de plati	Cheltuieli efective
			anuale aprobate la finele perioadei de raportare	trimestriale cumulate						
A	B	1	2	3	4	5	6	7=5-6	8	
TOTAL CHELTUIELI (cod 50.02+59.02+63.02+70.02+74.02+79.02)	4902	48,266,000	278,154,000	150,010,000	276,137,105	157,004,749	115,796,097	41,208,652	108,622,785	
Partea I-a SERVICII PUBLICE GENERALE (cod 51.02+54.02+55.02+56.02)	5002	2,028,000	31,100,000	15,474,000	29,247,227	22,555,692	11,985,008	10,570,684	10,265,814	
Autoritati publice si actiuni externe (cod 51.02.01)	5102	2,028,000	26,660,000	13,754,000	26,607,227	21,093,237	10,633,293	10,459,944	8,810,090	
Autoritati executive si legislative (cod 51.02.01.03)	510201	2,028,000	26,660,000	13,754,000	26,607,227	21,093,237	10,633,293	10,459,944	8,810,090	
Autoritati executive	51020103	2,028,000	26,660,000	13,754,000	26,607,227	21,093,237	10,633,293	10,459,944	8,810,090	
Alte servicii publice generale (cod 54.02.05 la 54.02.07+54.02.10+54.02.50)	5402		3,545,000	1,261,000	1,745,000	919,903	918,857	1,046	913,157	
Fond de rezerva bugetara la dispozitia autoritatilor locale	540205		1,800,000	300,000						
Servicii publice comunitare de evidenta a persoanelor	540210		1,720,000	940,000	1,720,000	905,000	905,000		905,000	
Alte servicii publice generale	540250		25,000	21,000	25,000	14,903	13,857	1,046	8,157	
Tranzactii privind datoria publica si imprumuturi	5502		895,000	459,000	895,000	542,552	432,856	109,694	542,567	
Partea a II-a APARARE, ORDINE PUBLICA SI SIGURANTA NATIONALA (60.02+61.02)	5902		1,045,000	679,000	1,045,000	609,421	353,343	256,078	538,188	
Aparare (cod 60.02.02)	6002		485,000	303,000	485,000	296,916	161,041	135,875	163,572	
Aparare nationala	600202		485,000	303,000	485,000	296,916	161,041	135,875	163,572	
Ordine publica si siguranta nationala (cod 61.02.03 +61.02.05+61.02.50)	6102		560,000	376,000	560,000	312,505	192,302	120,203	374,616	
Protectie civila si protectia contra incendiilor (protectie civila nonmilitara)	610205		560,000	376,000	560,000	312,505	192,302	120,203	374,616	
Partea a III-a CHELTUIELI SOCIAL-CULTURALE (cod	6302	80,000	185,010,000	107,528,000	184,848,092	119,875,899	90,394,801	29,481,098	92,752,204	

	A	B	1	2	3	4	5	6	7=5-6	8
65.02+66.02+67.02+68.02)										
Invatamant (cod 65.02.03 la 65.02.05+65.02.07+65.02.11+65.02.12+65.02.50)	6502			20,190,000	11,014,000	20,185,807	14,684,680	9,826,208	4,858,472	9,965,640
Invatamant prescolar si primar (cod 65.02.03.01+65.02.03.02)	650203			5,650,000	3,030,000	5,650,000	2,801,915	2,801,915		2,801,915
Invatamant prescolar	65020301			1,870,000	1,050,000	1,870,000	939,758	939,758		939,758
atamant primar	65020302			3,780,000	1,980,000	3,780,000	1,862,157	1,862,157		1,862,157
Invatamant secundar (cod 65.02.04.01 la 65.02.04.03)	650204			3,364,000	1,770,000	3,364,000	1,629,664	1,629,664		1,629,664
Invatamant secundar inferior	65020401			3,364,000	1,770,000	3,364,000	1,629,664	1,629,664		1,629,664
Invatamant nedefinibil prin nivel (cod 65.02.07.04)	650207			11,056,000	6,094,000	11,051,807	10,252,101	5,393,629	4,858,472	5,533,061
Invatamant special	65020704			11,056,000	6,094,000	11,051,807	10,252,101	5,393,629	4,858,472	5,533,061
Alte cheltuieli in domeniul invatamantului	650250			120,000	120,000	120,000	1,000	1,000		1,000
Sanatate (cod 66.02.06+66.02.08+66.02.50)	6602			12,173,000	8,857,000	12,173,000	2,648,435	2,648,435		3,264,715
Servicii medicale in unitati sanitare cu paturi (cod 66.02.06.01+66.02.06.03)	660206			12,173,000	8,857,000	12,173,000	2,648,435	2,648,435		3,264,715
Spitale generale	66020601			12,173,000	8,857,000	12,173,000	2,648,435	2,648,435		3,264,715
Cultura, recreere si religie (cod 67.02.03+67.02.05+67.02.06+67.02.50)	6702		80,000	19,007,000	9,489,000	19,004,846	9,242,258	8,341,597	900,661	8,239,011
Servicii culturale (cod 67.02.03.02 la 67.02.03.08+67.02.03.12+67.02.03.30)	670203		80,000	11,607,000	5,739,000	11,604,846	5,500,856	4,600,195	900,661	4,609,764
Biblioteca publice comunale, oratenses, municipale	67020302		80,000	2,136,000	1,136,000	2,133,846	1,849,723	949,062	900,661	938,382
Muzee	67020303			1,900,000	941,000	1,900,000	769,000	769,000		789,239
Institutiile publice de spectacole si concerte	67020304			4,631,000	2,165,000	4,631,000	1,663,175	1,663,175		1,663,175
-coii populare de arta si meserii	67020305			2,190,000	1,134,000	2,190,000	921,958	921,958		921,958
Centre pentru conservarea si promovarea culturii traditionale	67020308			750,000	363,000	750,000	297,000	297,000		297,000
Servicii religioase	670206			7,200,000	3,550,000	7,200,000	3,541,402	3,541,402		3,429,247
Alte servicii in domeniile culturii, recreerii si religiei	670250			200,000	200,000	200,000	200,000	200,000		200,000
Asigurari si asistenta sociala (cod 68.02.04 la 68.02.06+68.02.10+68.02.11+68.02.12+68.02.15+68.02.50)	6802			133,640,000	78,168,000	133,484,439	93,300,526	69,578,561	23,721,965	71,282,838
Asistenta acordata persoanelor in varsta	680204			18,807,000	10,136,000	18,706,503	16,746,668	8,786,889	7,959,779	9,521,965
Asistenta sociala in caz de boli si invaliditati (cod 68.02.05.02)	680205			76,651,000	48,049,000	76,609,894	42,784,664	42,784,664		43,137,917
Asistenta sociala in caz de invaliditate	68020502			76,651,000	48,049,000	76,609,894	42,784,664	42,784,664		43,137,917
Asistenta sociala pentru familie si copii	680206			38,182,000	19,983,000	38,168,042	33,769,194	18,007,008	15,762,186	18,621,733
Alte cheltuieli in domeniul asigurarilor si asistentei sociale (cod 680250)	680250									1,223

	A	B	1	2	3	4	5	6	7=5-6	8
68.02.50.50)										
Alte cheltuieli în domeniul asistenței sociale		68025050								1,223
Partea a IV-a SERVICII SI DEZVOLTARE PUBLICA, LOCUINTE, MEDIU SI APE (cod 70.02+74.02)		6902	137,000	717,000	517,000	717,000	48,944	48,944		60,325
Protectia mediului (cod 74.02.03+74.02.05+74.02.06+74.02.50)		7402	137,000	717,000	517,000	717,000	48,944	48,944		60,325
Lubrifiante si gestiunea deseurilor (cod 74.02.05.01+74.02.05.02)		740205	137,000	717,000	517,000	717,000	48,944	48,944		60,325
Colectarea, tratarea si distrugerea deseurilor		74020502	137,000	717,000	517,000	717,000	48,944	48,944		60,325
Partea a V-a ACTIUNI ECONOMICE (80.02+81.02+83.02+84.02+87.02)		7902	46,021,000	60,282,000	25,812,000	60,279,786	13,914,793	13,014,001	900,792	5,006,254
Actiuni generale economice, comerciale si de munca (cod 80.02.01+80.02.02)		8002								17,798
Actiuni generale economice si comerciale (cod 80.02.01.06+80.02.01.09+80.02.01.10+80.02.01.30)		800201								17,798
Programe de dezvoltare regionala si sociala		80020110								17,798
Transporturi (cod 84.02.03+84.02.04+84.02.06+84.02.50)		8402	46,021,000	60,282,000	25,812,000	60,279,786	13,914,793	13,014,001	900,792	4,988,456
Transport rutier (cod 84.02.03.01 la 84.02.03.03)		840203	46,021,000	60,282,000	25,812,000	60,279,786	13,914,793	13,014,001	900,792	4,988,456
Drumuri si poduri		84020301	46,021,000	60,282,000	25,812,000	60,279,786	13,914,793	13,014,001	900,792	4,988,456
Partea a VII-a REZERVE, EXCEDENT/DEFICIT		9602		-25,876,000	-19,549,000			9,619,924	-9,619,924	
Excedent (98.02.96+98.02.97)		9802		-25,876,000	-19,549,000			9,619,924	-9,619,924	
Excedentul sectiunii de functionare		980296						9,349,817	-9,349,817	
Excedentul sectiunii de dezvoltare		980297		-25,876,000	-19,549,000			270,107	-270,107	
HELTUELE SECTIUNII DE FUNCTIONARE (cod 50.02+59.02+63.02+70.02+74.02+79.02)		4902		210,808,000	116,661,000	208,791,105	141,663,519	103,576,081	38,087,438	104,781,510
Partea I-a SERVICII PUBLICE GENERALE (cod 51.02+54.02+55.02+56.02)		5002		22,640,000	9,869,000	20,787,227	16,825,678	9,111,671	7,714,007	9,714,235
Autoritati publice si actiuni externe (cod 51.02.01)		5102		18,200,000	8,149,000	18,147,227	15,363,223	7,759,956	7,603,267	8,258,511
Autoritati executive si legislative (cod 51.02.01.03)		510201		18,200,000	8,149,000	18,147,227	15,363,223	7,759,956	7,603,267	8,258,511
Autoritati executive		51020103		18,200,000	8,149,000	18,147,227	15,363,223	7,759,956	7,603,267	8,258,511
Alte servicii publice generale (cod 54.02.05 la 54.02.07+54.02.10+54.02.50)		5402		3,545,000	1,261,000	1,745,000	919,903	918,857	1,046	913,157
Fond de rezerva bugetara la dispozitia autoritatilor locale		540205		1,800,000	300,000					
Servicii publice comunitare de evidenta a persoanelor		540210		1,720,000	940,000	1,720,000	905,000	905,000		905,000
Alte servicii publice generale		540250		25,000	21,000	25,000	14,903	13,857	1,046	8,157

A	B	1	2	3	4	5	6	7=5-6	8
Tranzactii privind datoria publica si imprumuturi	5502		895,000	459,000	895,000	542,552	432,858	109,694	542,567
Partea a II-a APARARE, ORDINE PUBLICA SI SIGURANTA NATIONALA (60.02+61.02)	5902		925,000	559,000	925,000	609,421	353,343	256,078	329,170
Aparare (cod 60.02.02)	6002		480,000	298,000	480,000	296,916	161,041	135,875	154,181
Aparare nationala	600202		480,000	298,000	480,000	296,916	161,041	135,875	154,181
dine publica si siguranta nationala (cod 61.02.03+61.02.05+61.02.50)	6102		445,000	261,000	445,000	312,505	192,302	120,203	174,989
Protectie civila si protectia contra incendiilor (protectie civila nonmilitara)	610205		445,000	261,000	445,000	312,505	192,302	120,203	174,989
Partea a III-a CHELTUIELI SOCIAL-CULTURALE (cod 65.02+66.02+67.02+68.02)	6302		173,041,000	99,031,000	172,879,092	117,930,264	88,713,703	29,216,561	90,239,319
Invatamant (cod 65.02.03 la 65.02.05+65.02.07+65.02.11+65.02.12+65.02.50)	6502		20,085,000	10,909,000	20,080,807	14,684,680	9,826,208	4,858,472	9,960,423
Invatamant prescolar si primar (cod 65.02.03.01+65.02.03.02)	650203		5,650,000	3,030,000	5,650,000	2,801,915	2,801,915		2,801,915
Invatamant prescolar	65020301		1,870,000	1,050,000	1,870,000	939,758	939,758		939,758
Invatamant primar	65020302		3,780,000	1,980,000	3,780,000	1,862,157	1,862,157		1,862,157
Invatamant secundar (cod 65.02.04.01 la 65.02.04.03)	650204		3,364,000	1,770,000	3,364,000	1,629,664	1,629,664		1,629,664
Invatamant secundar inferior	65020401		3,364,000	1,770,000	3,364,000	1,629,664	1,629,664		1,629,664
Invatamant nedefinitibil prin nivel (cod 65.02.07.04)	650207		10,951,000	5,989,000	10,946,807	10,252,101	5,393,629	4,858,472	5,527,844
Invatamant special	65020704		10,951,000	5,989,000	10,946,807	10,252,101	5,393,629	4,858,472	5,527,844
Alte cheltuieli in domeniul invatamantului	650250		120,000	120,000	120,000	1,000	1,000		1,000
Sanatate (cod 66.02.06+66.02.08+66.02.50)	6602		1,200,000	1,200,000	1,200,000	1,182,974	1,182,974		1,182,974
servicii medicale in unitati sanitare cu paturi (cod 66.02.06.01+66.02.06.03)	660206		1,200,000	1,200,000	1,200,000	1,182,974	1,182,974		1,182,974
Spitale generale	66020601		1,200,000	1,200,000	1,200,000	1,182,974	1,182,974		1,182,974
Cultura, recreere si religie (cod 67.02.03+67.02.05+67.02.06+67.02.50)	6702		18,593,000	9,075,000	18,590,846	9,086,471	8,185,810	900,661	8,067,385
Servicii culturale (cod 67.02.03.02 la 67.02.03.08+67.02.03.12+67.02.03.30)	670203		11,193,000	5,325,000	11,190,846	5,345,069	4,444,408	900,661	4,438,136
Biblioteci publice comunale, orasenesi, municipale	67020302		2,005,000	1,005,000	2,002,846	1,845,323	944,662	900,661	938,392
Muzee	67020303		1,900,000	941,000	1,900,000	769,000	769,000		769,000
Institutiile publice de spectacole si concerte	67020304		4,438,000	1,972,000	4,438,000	1,601,746	1,601,746		1,601,746
Scoli populare de arta si meserii	67020305		2,100,000	1,044,000	2,100,000	832,000	832,000		832,000
Centre pentru conservarea si promovarea culturii traditionale	67020308		750,000	363,000	750,000	297,000	297,000		297,000

A	B	1	2	3	4	5	6	7=5-6	8
Servicii religioase	670206		7,200,000	3,550,000	7,200,000	3,541,402	3,541,402		3,429,247
Alte servicii in domeniile culturii, recreerii si religiei	670250		200,000	200,000	200,000	200,000	200,000		200,000
Asigurari si asistenta sociala (cod 68.02.04 la 68.02.06 +68.02.10+68.02.11+68.02.12+68.02.15+68.02.50)	6802		133,163,000	77,847,000	133,007,439	92,976,139	69,518,711	23,457,428	71,028,537
Asistenta acordata persoanelor in varsta	680204		18,587,000	10,016,000	18,486,503	16,596,728	8,786,889	7,809,839	9,395,376
Asistenta sociala in caz de boli si invalizitati (cod 68.02.05.02)	680205		76,651,000	48,049,000	76,609,894	42,784,664	42,784,664		43,137,917
Asistenta sociala in caz de invalizitate	68020502		76,651,000	48,049,000	76,609,894	42,784,664	42,784,664		43,137,917
Asistenta sociala pentru familie si copii	680206		37,925,000	19,782,000	37,911,042	33,594,747	17,947,158	15,647,589	18,495,244
Partea a IV-a SERVICII SI DEZVOLTARE PUBLICA, LOCUINTE, MEDIU SI APE (cod 70.02+74.02)	6902		400,000	200,000	400,000	48,944	48,944		48,944
Protectia mediului (cod 74.02.03+74.02.05+74.02.06+74.02.50)	7402		400,000	200,000	400,000	48,944	48,944		48,944
Salubritate si gestiunea deseurilor (cod 74.02.05.01+74.02.05.02)	740205		400,000	200,000	400,000	48,944	48,944		48,944
Colectarea, tratarea si distrugerea deseurilor	74020502		400,000	200,000	400,000	48,944	48,944		48,944
Partea a V-a ACTIVUNI ECONOMICE (80.02+81.02+83.02+84.02+87.02)	7902		13,802,000	7,002,000	13,799,786	6,249,212	5,348,420	900,792	4,449,842
Transporturi (cod 84.02.03+84.02.04+84.02.06+84.02.50)	8402		13,802,000	7,002,000	13,799,786	6,249,212	5,348,420	900,792	4,449,842
Transport rutier (cod 84.02.03.01 la cod 84.02.03.03)	840203		13,802,000	7,002,000	13,799,786	6,249,212	5,348,420	900,792	4,449,842
Drumuri si poduri	84020301		13,802,000	7,002,000	13,799,786	6,249,212	5,348,420	900,792	4,449,842
Partea a VII-a REZERVE, EXCEDENT/DEFICIT (98.02-99.02)	9602						9,349,817	-9,349,817	
EXCEDENT (98.02.96)	9802						9,349,817	-9,349,817	
Excedentul sectiunii de functionare	980296						9,349,817	-9,349,817	
SECTIUNILE SECTIUNII DE DEZVOLTARE (cod 50.02+59.02+63.02+70.02+74.02+79.02)	4902		48,266,000	33,349,000	67,346,000	15,341,230	12,220,016	3,121,214	3,841,275
Partea I-a SERVICII PUBLICE GENERALE (cod 51.02+54.02)	5002		2,028,000	5,605,000	8,460,000	5,730,014	2,873,337	2,856,677	551,579
Autoritati publice si actiuni externe (cod 51.02.01)	5102		2,028,000	5,605,000	8,460,000	5,730,014	2,873,337	2,856,677	551,579
Autoritati executive si legislative (cod 51.02.01.03)	510201		2,028,000	5,605,000	8,460,000	5,730,014	2,873,337	2,856,677	551,579
Autoritati executive	51020103		2,028,000	5,605,000	8,460,000	5,730,014	2,873,337	2,856,677	551,579
Partea a II-a APARARE, ORDINE PUBLICA SI SIGURANTA NATIONALA (60.02+61.02)	5902		120,000	120,000	120,000				209,018
Aparare (cod 60.02.02)	6002		5,000	5,000	5,000				9,391
Aparare nationala	600202		5,000	5,000	5,000				9,391
Ordine publica si siguranta nationala (cod 61.02.03+61.02.05+61.02.50)	6102		115,000	115,000	115,000				199,627


A	B	1	2	3	4	5	6	7=5-6	8
Protectie civila si protectia contra incendiilor (protectie civila nonmilitara)	610205		115,000	115,000	115,000				199,627
Partea a III-a CHELTUIELI SOCIAL-CULTURALE (cod 65.02+66.02+67.02+68.02)	6302	80,000	11,969,000	8,497,000	11,969,000	1,945,635	1,681,098	264,537	2,512,885
Invatamant (cod 65.02.03 la 65.02.05+65.02.07+65.02.11+65.02.50)	6502		105,000	105,000	105,000				5,217
Invatamant nedefinitibil prin nivel (cod 65.02.07.04)	650207		105,000	105,000	105,000				5,217
Invatamant special	65020704		105,000	105,000	105,000				5,217
Sanatate (cod 66.02.06+66.02.08+66.02.50)	6602		10,973,000	7,657,000	10,973,000	1,465,461	1,465,461		2,081,741
Servicii medicale in unitati sanitare cu paturi (cod 66.02.06.01+66.02.06.03)	660206		10,973,000	7,657,000	10,973,000	1,465,461	1,465,461		2,081,741
Spitale generale	66020601		10,973,000	7,657,000	10,973,000	1,465,461	1,465,461		2,081,741
Cultura, recreere si religie (cod 67.02.03+67.02.05+67.02.06+67.02.50)	6702	80,000	414,000	414,000	414,000	155,787	155,787		171,626
Servicii culturale (cod 67.02.03.02 la 67.02.03.08+67.02.03.12+67.02.03.30)	670203	80,000	414,000	414,000	414,000	155,787	155,787		171,626
Biblioteca publice comunale, orasenesi, municipale	67020302		80,000	131,000	131,000	4,400	4,400		20,239
Muzee	67020303								
Institutiile publice de spectacole si concerte	67020304		193,000	193,000	193,000	61,429	61,429		61,429
Scoli populare de arta si meserii	67020305		90,000	90,000	90,000	89,958	89,958		89,958
Asigurari si asistenta sociala (cod 68.02.04 la 68.02.06+68.02.10+68.02.11+68.02.12+68.02.15+68.02.50)	6802		477,000	321,000	477,000	324,387	59,850	264,537	254,301
Asistenta acordata persoanelor in varsta	680204		220,000	120,000	220,000	149,940		149,940	126,589
Asistenta sociala pentru familie si copii	680206		257,000	201,000	257,000	174,447	59,850	114,597	126,489
Alte cheltuieli în domeniul asigurarilor si asistentei sociale (cod 68.02.50.50)	680250								1,223
Alte cheltuieli în domeniul asistentei sociale	68025050								1,223
Partea a IV-a SERVICII SI DEZVOLTARE PUBLICA, LOCUINTE, MEDIU SI APE (cod 70.02+74.02)	6902	137,000	317,000	317,000	317,000				11,381
Protectia mediului (cod 74.02.03+74.02.05+74.02.06+74.02.50)	7402	137,000	317,000	317,000	317,000				11,381
Salubritate si gestiunea deseurilor (cod 74.02.05.01+74.02.05.02)	740205	137,000	317,000	317,000	317,000				11,381
Colectarea, tratarea si distrugerea deseurilor	74020502	137,000	317,000	317,000	317,000				11,381
Partea a V-a ACTIVUNI ECONOMICE	7902	46,021,000	46,480,000	18,810,000	46,480,000	7,665,581	7,665,581		556,412

A	B	1	2	3	4	5	6	7=5-6	8
(80.02+81.02+83.02+84.02+87.02)									
Actiuni generale economice, comerciale si de munca (cod 80.02.01+80.02.02)	8002								17,798
Actiuni generale economice si comerciale (cod 80.02.01.06+80.02.01.09+80.02.01.10+80.02.01.30)	800201								17,798
Programa de dezvoltare regionala si sociala	80020110								17,798
Transporturi (cod 84.02.03+84.02.06+84.02.50)	8402	46,021,000	46,480,000	18,810,000	46,480,000	7,665,581	7,665,581		538,614
Transport rutier (cod 84.02.03.01 la 84.02.03.03)	840203	46,021,000	46,480,000	18,810,000	46,480,000	7,665,581	7,665,581		538,614
Drumuri si poduri	84020301	46,021,000	46,480,000	18,810,000	46,480,000	7,665,581	7,665,581		538,614
Partea a VII-a REZERVA, EXCEDENT/DEFICIT (98.02-99.02)	9602		-25,876,000	-19,549,000			270,107	-270,107	
EXCEDENT (98.02.97)	9802		-25,876,000	-19,549,000			270,107	-270,107	
Excedentul sectiunii de dezvoltare	980297		-25,876,000	-19,549,000			270,107	-270,107	

Nota: Se detaliaza pe structura clasificatiei economice (Anexa 7)

Conducatorul Institutiei

MARIUS OPRESCU



Conducatorul compartimentului

financiar-contabil

CONSTANTA DUMITRU

DISPONIBIL DIN MIJLOACE CU DESTINATIE SPECIALA

La data de 30.06.2017

Cod 05


-lei-

Denumirea indicatorilor	Nr. rand	Disponibil la inceputul anului	Incasari	Plati	Disponibil la sfarsitul perioadei
A	B	1	2	3	4=1+2-3
TOTAL (rd.02 la 15) din care:	01	1,537,635	774,362	811,309	1,500,688
-Sume primite ca donatii si sponsorizari (ct. 5500101, ct. 5500102/analtice distincte)	02	9,434			9,434
-Garantii materiale retinute gestionarii conform Legii nr.22/1969 (ct. 5500101, ct. 5500102/analtice distincte)	03	293,535	27,042	20,380	300,197
-Sume primite din fondurile de contrapartida constituite potrivit legii (ct. 5500101, ct. 5500102/analtice distincte)	04				
-Paza obsteasca comunală (ct. 5500101, ct. 5500102/analtice distincte)	05				
-Disponibil din fonduri cu destinatie speciala reprezentand alocatia pentru nou-nascuti conform Legii 416/2001 (ct. 5500101, ct. 5500102/analtice distincte)	06				
-Disponibil din fonduri cu destinatie speciala reprezentand sprijin producatorilor agricoli conform O.U.G.nr. 72/2003 (ct. 5500101, ct. 5500102/analtice distincte)	07				
-Sume primite din credite externe contractate de stat pentru finantarea Programului de pietruire a drumurilor comunale (ct. 5500101, ct. 5500102/analtice distincte)	08				
-Sume primite din fondul de tezaur	09				
-Sume primite din rezultatul executiei bugetare din anii precedenti (ct. 5500101, ct. 5500102/analtice distincte)	10				
Alte disponibilitati cu destinatie speciala (ct. 5500101, ct. 5500102/analtice distincte)	11	1,234,666	747,320	790,929	1,191,057
Disponibil din sume alocate din venituri din privatizare conform O.G. nr. 31/2007 (ct. 5500101, ct. 5500102/analtice distincte)	12				
- Ajutor financiar in echivalent a 100 euro acordat cadrelor didactice din invatamantul preuniversitar (ct. 5500101, ct. 5500102/analtice distincte)	13				

A	B	1	2	3	4=1+2-3
Disponibil din cofinanțarea de la bugetul de stat (ct. 5500101, ct. 5500102/analițe distince)	14				
Disponibil al institutiilor publice finanțate integral de la bugetul local, din sume indisponibilizate pe baza de titluri executorii (ct. 5500101, ct. 5500102/analițe distince)	15				

Conducătorul institutiei

MARIUS OPRESCU



Conducătorul compartimentului
financiar-contabil

CONSTANTA DUMITRU

CONTUL DE EXECUTIE A BUGETULUI FONDURILOR EXTERNE NERAMBURSABILE- VENITURI

la data de 30.06.2017

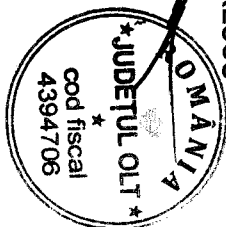
Cod 20

-lei-

Denumirea indicatorilor	Cod indicator	Credite bugetare		Drepturi constatate		Incasari realizate	Stingeri pe alte cai decat incasari	Drepturi constatate de incasat	
		anuale aprobate la finele perioadei de raportare	trimestriale cumulate	Total, din care: 3=4+5	din anii precedenti				din anii curent
A	B	1	2	3=4+5	4	5	6	7	8=3-6-7
TOTAL VENITURI ALE SECTIUNII DE DEZVOLTARE (cod 00.02+00.16+00.17 + 45.08)	000108	350,000	350,000	301,910		301,910	301,910		
III. OPERATIUNI FINANCIARE (cod 40.08)	0016			12,606		12,606	12,606		
Incasari din rambursarea imprumuturilor acordate (cod 40.08.15)	4008			12,606		12,606	12,606		
Sume utilizate din excedentul anului precedent pentru efectuarea de cheltuieli (cod. 40.08.15.02)	400815			12,606		12,606	12,606		
Sume utilizate de administratiile locale din excedentul anului precedent pentru sectiunea de dezvoltare	40081502			12,606		12,606	12,606		
IV. SUBVENTII (cod 44.08+00.18)	0017	53,000	53,000	45,286		45,286	45,286		
Subventii de la alte nivele ale administratiei publice (cod 42.08)	0018	53,000	53,000	45,286		45,286	45,286		
Subventii de la bugetul de stat	4208	53,000	53,000	45,286		45,286	45,286		
Cofinanțare publica acordata in cadrul mecanismului norvegian	420861	53,000	53,000	45,286		45,286	45,286		
Sume primite de la UE/alti donatori în contul platilor efectuate si prefinantari (cod 45.08.17+45.08.18+45.08.21+45.08.24)	4508	297,000	297,000	244,018		244,018	244,018		
Mecanismul financiar norvegian (cod 45.08.18.03)	450818	297,000	297,000	244,018		244,018	244,018		
Prefinanțare	45081803	297,000	297,000	244,018		244,018	244,018		

Conducatorul institutiei

MARIUS OPRESCU



Conducatorul compartimentului
financiar-contabil

CONSTANTA DUMITRU

A handwritten signature in black ink, appearing to read "Constanta Dumitru".

A handwritten signature in black ink, located at the bottom left of the page.

CONTUL DE EXECUTIE A BUGETULUI FONDURILOR EXTERNE NERAMBURSABILE- CHELTUIELI

la data de 30.06.2017


Cod 21

-lei-

Denumirea indicatorilor *)	Cod indicator	Credite de angajament	Credite bugetare			Angajamente bugetare	Angajamente legale	Plati efectuate	Angajamente legale de platit	Cheltuieli efective
			anuale aprobate la finele perioadei de raportare	trimestriale cumulate						
A	B	1	2	3	4	5	6	7=5-6	8	
TOTAL CHELTUIELI ALE SECTIUNII DE DEZVOLTARE (50.08+59.08+63.08+70.08+74.08+79.08)	4908	350,000	350,000	350,000	350,000	301,910	301,910		277,335	
Partea III-a CHELTUIELI SOCIAL-CULTURALE (cod 65.08+66.08+67.08+68.08)	6308	350,000	350,000	350,000	350,000	301,910	301,910		277,335	
Asigurari si asistenta sociala (cod 68.08.02+68.08.04 la 68.08.06+68.08.11+68.08.15+68.08.50)	6808	350,000	350,000	350,000	350,000	301,910	301,910		277,335	
Asistenta sociala pentru familie si copii	680806	350,000	350,000	350,000	350,000	301,910	301,910		277,335	

Nota: Se detaliaza pe structura clasificatiei economice (Anexa 7)

Conducatorul institutiei



Conducatorul compartimentului

financiar-contabil

CONSTANTA DUMITRU

**Situatia platilor efectuate
din fonduri externe nerambursabile (FEN) postaderare (titlul 56 si titlul 58)**

la data de 30.06.2017

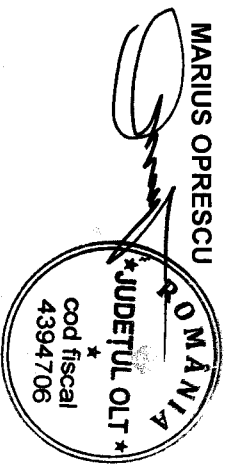
-lei-

Nr. Crt	Denumirea indicatorilor	Cod rand	Buget de stat (s01-stat)	Buget local (s02-local)	Bugetul asiguratorilor sociale de stat (s03-bass)	Bugetul asiguratorilor pentru somaj (s04-somaj)	Bugetul Fondului national unic de asigurari sociale de sanatate (s05-sananate)	Bugetul institutiilor publice si activitatilor finantate integral sau partial din venituri proprii (s10-local)	Bugetul fondurilor externe neramb. (s08-stat+asigurar+local)	Bugetul creditelor externe (s06-stat+local)	Bugetul creditelor interne (s07-stat+local)	Bugetul institutiilor publice si activitatilor finantate integral sau partial din venituri proprii (s20-stat+asigurar+autonome)	din care:		
													Bugetul institutiilor publice si activitatilor finantate integral din venituri proprii (s10-stat+autonome)		
A	B		1	2	3	4	5	6	7	8	9	10	11		
1	Total plati (titlu VIII cod56 si titlu X cod58) (rd.02+11)								301910						
2	Total plati (titlul VIII cod 56) (rd.3 la rd.10)								301910						
3	Cheltuieli de personal (titlul I)								6089						
4	Bunuri si servicii (titlul II)								18594						
5	Subventii (titlu IV)														
6	Transferuri intre unitati ale administratiei publice (titlu VI)														
7	Alte transferuri (titlu VII)														
8	Asistenta sociala (titlu IX)														
9	Alte cheltuieli (titlu XI)														
10	Active nefinanciare (titlu XIII)								277227						
11	Total plati (titlul X cod 58) (rd.12 la rd.19)														
	Cheltuieli de personal (titlul I)														
	Bunuri si servicii (titlul II)														
	Subventii (titlu IV)														
	Transferuri intre unitati ale administratiei publice (titlu VI)														

Nr. Crt	Denumirea indicatorilor	Cod rand	Buget de stat (s01-stat)	Buget local (s02-local)	Bugetul asigurarilor sociale de stat (s03-bass)	Bugetul asigurarilor pentru somaj (s04-somaj)	Bugetul Fondului national unic de asigurari sociale de sanatate (s05-sananate)	Bugetul institutiilor publice si activitatilor finantate integral sau partial din venituri proprii (s10-local)	Bugetul fondurilor externe neramb. (s08-stat+ local)	Bugetul creditelor externe (s06-stat + local)	Bugetul creditelor interne (s07-stat + local)	Bugetul institutiilor publice si activitatilor finantate integral sau partial din venituri proprii (s20-stat+ asigurat+ autonome)	din care:		
													Bugetul institutiilor publice si activitatilor finantate integral din venituri proprii (s10-stat+ autonome)	Bugetul institutiilor publice si activitatilor finantate integral din venituri proprii (s10-stat+ autonome)	
A	B		1	2	3	4	5	6	7	8	9	10	11		
	Alte transferuri (titlul VII)														
	Asistenta sociala (titlul IX)														
	Alte cheltuieli (titlul XI)														
	Active nefinanciare (titlul XIII)														

Conducatorul institutiei

MARIUS OPRESCU



Conducatorul compartimentului

financiar-contabil
CONSTANTA DUMITRU

Cod 40

PLATI RESTANTE

I.

la data de 30.06.2017

DENUMIREA INDICATORILOR	Nr. rand	Sold la inceputul anului	Sold la finele perioadei	
			TOTAL	Din care: afert sumelor angajate cu prevederi bugetare
A	B	1	2	3
PLATI RESTANTE-TOTAL (rd. 150+300),din care:	01	3,668,219	3,095,160	3,095,160
-sub 30 de zile (rd. 151+301)	02	2,007,512	2,351,896	2,351,896
-peste 30 de zile (rd. 152+302)	03	1,660,707	743,264	743,264
-peste 90 de zile (rd. 153+303)	04			
-peste 120 zile (rd.154+304)	05			
-peste 1 an rd. 155+305)	06			
PLATI RESTANTE-TOTAL SECTIUNEA DE FUNCTIONARE (rd.160+170+240+250+270+280+290), din care:	150	3,668,219	3,095,160	3,095,160
-sub 30 de zile (rd.161+171+241+251+271+281+291)	151	2,007,512	2,351,896	2,351,896
-peste 30 de zile (rd.162+172+242+252+272+282+292)	152	1,660,707	743,264	743,264
-peste 90 de zile (rd. 163+173+243+253+273+283+293)	153			
-peste 120 zile (rd. 165+174+245+257+274+284+294)	154			
-peste 1 an (rd. 166+ 175+246+258+275+285+295)	155			
Plati restante catre furnizori, creditorii din operatii comerciale (ct.4010100, ct.4030100, ct.4620101, ct.4620109) (rd.161+162+163+165+166) din care:	160	3,668,219	3,095,160	3,095,160
-sub 30 de zile	161	2,007,512	2,351,896	2,351,896
-peste 30 de zile	162	1,660,707	743,264	743,264
-peste 90 de zile din care:	163			
(ct.4620101,ct.4620109)	164			
-peste 120 zile	165			
-peste 1 an	166			
Plati restante fata de bugetul general consolidat (rd.171+172+173+174+175) (ct.4310100, ct.4310200, ct.4310300, ct.4310400, ct.4310500, ct.4310700, ct.4370100, ct.4370200, ct.4370300, ct.4420300, ct.4440000, ct.4460000, ct.4480100) din care:	170			
-sub 30 de zile	171			
-peste 30 de zile	172			
-peste 90 de zile	173			
-peste 120 zile	174			
-peste 1 an	175			
Plati restante fata de salariatii (drepturi salariale), (ct.4210000, ct.4230000, ct.4260000, ct.4270100, ct.4270300, ct.4280101) (rd.241+242+243+245+246) din care:	240			
-sub 30 de zile	241			
-peste 30 de zile	242			
-peste 90 de zile	243			
-din care ct.(4270100+4270300)	244			
-peste 120 zile	245			
-peste 1 an	246			
Plati restante fata de alte categorii de persoane, (ct.4270300, ct.4290000, ct.4380000) (rd.251+252+253+257+258) din care:	250			
-sub 30 de zile :	251			
-peste 30 de zile :	252			
-peste 90 de zile din care:(rd.254+255+256)	253			
-ct.(4270300)	254			
-ct.(4290000)	255			
-ct.(4380000)	256			
-peste 120 zile	257			

A	B	1	2	3
peste 1 an	258			
mprumuturi nerambursate la scadenta, (ct.1610100, ct.1620100, ct.1630100, ct.1650100, ct.1670101, ct.1670102, ct.1670103, ct.1670108, ct.1670109, ct.1690100, ct.5190101, ct.5190102, ct.5190105, ct.5190106, ct.5190107, ct.5190108, ct.5190109, ct.5190110, ct.5190180, ct.5190190) (rd.271+272+273+274+275) din care:	270			
-sub 30 de zile	271			
-peste 30 de zile	272			
-peste 90 de zile	273			
-peste 120 zile	274			
-peste 1 an	275			
Dobânzi restante, din care: (afereente celor de la rd.270), (ct.1680100, ct.1680200, ct.1680300, ct.1680500, ct.1680701, ct.1680702, ct.1680703, ct.1680708, ct.1680709, ct.5180605, ct.5180606, ct.5180608, ct.5180609, ct.5180800) (rd.281+282+283+284+285) din care:	280			
-sub 30 de zile	281			
-peste 30 de zile	282			
-peste 90 de zile	283			
-peste 120 zile	284			
-peste 1 an	285			
Creditori bugetari (ct.4620109, ct.4670200) (rd.291+292+293+294+295), din care:	290			
-sub 30 de zile	291			
-peste 30 de zile	292			
-peste 90 de zile	293			
-peste 120 zile	294			
-peste 1 an	295			
PLATI RESTANTE-TOTAL SECTIUNEA DEZVOLTARE (rd.310+320+330) din care:	300			
-sub 30 de zile (rd. 311+321+331)	301			
-peste 30 de zile (rd. 312+322+332)	302			
-peste 90 de zile (rd. 313+323+333)	303			
-peste 120 zile (rd. 315+324+334)	304			
-peste 1 an (rd. 316+325+335)	305			
Plati restante catre furnizori, creditori din operatii comerciale (ct.4040100, ct.4050100, ct.4620101, ct.4620103, ct.4620109) (rd.311+312+313+315+316) din care:	310			
-sub 30 de zile	311			
-peste 30 de zile	312			
-peste 90 de zile din care:	313			
(ct.4620101, ct.4620103, ct.4620109)	314			
-peste 120 zile	315			
-peste 1 an	316			
mprumuturi nerambursate la scadenta, (ct.1610100, ct.1620100, ct.1630100, ct.1650100, ct.1670101, ct.1670102, ct.1670103, ct.1670108, ct.1670109, ct.1690100, ct.5190101, ct.5190102, ct.5190105, ct.5190103, ct.5190107, ct.5190108, ct.5190110, ct.5190180, ct.5190190) (rd.321+322+323+324+325) din care:	320			
-sub 30 de zile	321			
-peste 30 de zile	322			
-peste 90 de zile	323			
-peste 120 zile	324			
-peste 1 an	325			
Dobânzi restante, din care: (afereente celor de la rd.320), (ct.1680100, ct.1680200, ct.1680300, ct.1680500, ct.1680701, ct.1680702, ct.1680703, ct.1680708, ct.1680709, ct.5180605, ct.5180606, ct.5180608, ct.5180609, ct.5180800) (rd. 331+332+333+334+335) din care:	330			
-sub 30 de zile	331			
-peste 30 de zile	332			
-peste 90 de zile	333			
-peste 120 zile	334			
-peste 1 an	335			

*) Se completeaza cu urmatoarele coduri:

- 40 - pentru total plati restante;
- 41 - pentru plati restante din bugetul de stat;
- 42 - pentru plati restante din bugetele locale;
- 43 - pentru plati restante din bugetul asigurarilor sociale de stat;
- 44 - pentru plati restante din bugetul asigurarilor pentru somaj;
- 45 - pentru plati restante din bugetul Fondului national unic de asigurari sociale de sanatate;
- 46 - pentru plati restante din credite externe;
- 47 - pentru plati restante din credite interne;
- 48 - pentru plati restante din fonduri externe nerambursabile;
- 51 - pentru plati restante ale institutiilor publice finantate integral din venituri proprii;
- 53 - pentru plati restante ale institutiilor publice finantate ipartial din venituri proprii;
- 54 - pentru plati restante ale iactivitatilor finantate integral din venituri proprii;

Conducatorul institutiei

MARIUS OPRESCU



**Conducatorul compartimentului
financiar-contabil
CONSTANTA DUMITRU**

II. Sinteza platilor restante si arierațelor la data de 30.06.2017

Nr. rd.	Explicatie	Plati restante		Plati restante aferente programelor nationale		Plati restante aferente fondurilor externe nerambursabile postaderare *****)		Plati restante aferente fondurilor externe nerambursabile preaderare (sursa08)	
		total (**)	din care: arierațe (***)	total	din care: arierațe	total	din care: arierațe	total	din care: arierațe
1	sold la finele lunii precedente	2863362		823543					
2	sold la finele perioadei	3095160		849460					
3	% diminuare arierate luna raportare **)(rd3=1-rd2/rd1)								
		0	1.1	2	2.1	3	3.1	4	4.1

*) Se completeaza cu urmatoarele coduri:

40 - pentru total plati restante;

42 - pentru plati restante din bugetele locale (sectiune functionare, sectiune dezvoltare);

46 - pentru plati restante din credite externe (sectiune dezvoltare);

47 - pentru plati restante din credite interne (sectiune dezvoltare);

48 - pentru plati restante din fonduri externe nerambursabile;

51 - pentru plati restante ale institutiilor publice finantate integral din venituri proprii (sectiune functionare, sectiune dezvoltare);

53 - pentru plati restante ale institutiilor publice finantate partial din venituri proprii (sectiune functionare, sectiune dezvoltare);

54 - pentru plati restante ale activitatilor finantate integral din venituri proprii

** Sumele vor corespunde cu rd. 1 din Anexa 30b.

*** Sumele vor corespunde cu rd. 4+5+6 din Anexa 30b.

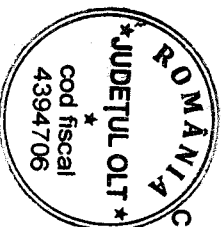
**** Rd.3 se completeaza numai la cod 51. Pentru indeplinirea conditiei prevazute la art.49 alin. (13^8) din Legea nr.273/2006 privind

finantate publice, cu modificarile si completari ulterioare, procentul calculat la rd.3 coloana 1.1 trebuie sa fie mai mare de 3%.

***** Se vor cuprinde platile restante care se suporta din bugetul local sau din bugetele institutiilor publice

finantate integral sau partial din venituri proprii de subordonare locala, de la titlul de cheltuieli bugetare 56

Proiecte cu finantare din fonduri externe nerambursabile (FEN) postaderare, cu exceptia celor de la sursa 08.



Conducatorul institutiei

MARIUS OPRESCU

Conducatorul compartimentului

financiar-contabil

CONSTANTA DUMITRU

Cod 51

PLATI RESTANTE

I.

la data de 30.06.2017

DENUMIREA INDICATORILOR	Nr. rand	Sold la inceputul anului	Sold la finele perioadei	
			TOTAL	Din care: afere sumelor angajate cu prevederi bugetare
A	B	1	2	3
PLATI RESTANTE-TOTAL (rd. 150+300),din care:	01	3,668,219	3,095,160	3,095,160
sub 30 de zile (rd. 151+301)	02	2,007,512	2,351,896	2,351,896
peste 30 de zile (rd. 152+302)	03	1,660,707	743,264	743,264
peste 90 de zile (rd. 153+303)	04			
peste 120 zile (rd.154+304)	05			
peste 1 an rd. 155+305)	06			
PLATI RESTANTE-TOTAL SECTIUNEA DE FUNCTIONARE (rd.160+170+240+250+270+280+290), din care:	150	3,668,219	3,095,160	3,095,160
sub 30 de zile (rd.161+171+241+251+271+281+291)	151	2,007,512	2,351,896	2,351,896
peste 30 de zile (rd.162+172+242+252+272+282+292)	152	1,660,707	743,264	743,264
peste 90 de zile (rd. 163+173+243+253+273+283+293)	153			
peste 120 zile (rd. 165+174+245+257+274+284+294)	154			
peste 1 an (rd. 166+175+246+258+275+285+295)	155			
Plati restante catre furnizori, creditorii din operatii comerciale (ct.4010100, ct.4030100, ct.4620101, ct.4620109) (rd.161+162+163+165+166) din care:	160	3,668,219	3,095,160	3,095,160
sub 30 de zile	161	2,007,512	2,351,896	2,351,896
peste 30 de zile	162	1,660,707	743,264	743,264
peste 90 de zile din care:	163			
(ct.4620101,ct.4620109)	164			
peste 120 zile	165			
peste 1 an	166			
Plati restante fata de bugetul general consolidat (rd.171+172+173+174+175) (ct.4310100, ct.4310200, ct.4310300, ct.4310400, ct.4310500, ct.4310700, ct.4370100, ct.4370200, ct.4370300, ct.4420300, ct.4440000, ct.4460000, ct.4480100) din care:	170			
sub 30 de zile	171			
peste 30 de zile	172			
peste 90 de zile	173			
peste 120 zile	174			
peste 1 an	175			
Plati restante fata de salariatii (drepturi salariale), (ct.4210000, ct.4230000, ct.4260000, ct.4270100, ct.4270300, ct.4280101) (rd.241+242+243+245+246) din care:	240			
sub 30 de zile	241			
peste 30 de zile	242			
peste 90 de zile	243			
din care ct.(4270100+4270300)	244			
peste 120 zile	245			
peste 1 an	246			
Plati restante fata de alte categorii de persoane, (ct.4270300, ct.4290000, ct.4380000) (rd.251+252+253+257+258) din care:	250			
sub 30 de zile :	251			
peste 30 de zile :	252			
peste 90 de zile din care:(rd.254+255+256)	253			
ct.(4270300)	254			
ct.(4290000)	255			
ct.(4380000)	256			
peste 120 zile	257			


A	B	1	2	3
peste 1 an	258			
Imprumuturi nerambursate la scadenta, (ct.1610100, ct.1620100, ct.1630100, ct.1650100, ct.1670101, ct.1670102, ct.1670103, ct.1670108, ct.1670109, ct.1690100, ct.5190101, ct.5190102, ct.5190105, ct.5190106, ct.5190107, ct.5190108, ct.5190109, ct.5190110, ct.5190180, ct.5190190) (rd.271+272+273+274+275) din care:	270			
sub 30 de zile	271			
peste 30 de zile	272			
peste 90 de zile	273			
peste 120 zile	274			
peste 1 an	275			
Dobânzi restante, din care: (aferente celor de la rd.270), (ct.1680100, ct.1680200, ct.1680300, ct.1680500, ct.1680701, ct.1680702, ct.1680703, ct.1680708, ct.1680709, ct.5180605, ct.5180606, ct.5180608, ct.5180609, ct.5180800) (rd.281+282+283+284+285) din care:	280			
sub 30 de zile	281			
peste 30 de zile	282			
peste 90 de zile	283			
peste 120 zile	284			
peste 1 an	285			
Creditori bugetari (ct.4620109, ct.4670200) (rd.291+292+293+294+295), din care:	290			
sub 30 de zile	291			
peste 30 de zile	292			
peste 90 de zile	293			
peste 120 zile	294			
peste 1 an	295			
PLATI RESTANTE-TOTAL SECTIUNEA DEZVOLTARE (rd.310+320+330) din care:	300			
sub 30 de zile (rd. 311+321+331)	301			
peste 30 de zile (rd. 312+322+332)	302			
peste 90 de zile (rd. 313+323+333)	303			
peste 120 zile (rd. 315+324+334)	304			
peste 1 an (rd. 316+325+335)	305			
Plati restante catre furnizori, creditori din operatii comerciale (ct.4040100, ct.4050100, ct.4620101, ct.4620103, ct.4620109) (rd.311+312+313+315+316) din care:	310			
sub 30 de zile	311			
peste 30 de zile	312			
peste 90 de zile din care:	313			
(ct.4620101, ct.4620103, ct.4620109)	314			
peste 120 zile	315			
peste 1 an	316			
Imprumuturi nerambursate la scadenta, (ct.1610100, ct.1620100, ct.1630100, ct.1650100, ct.1670101, ct.1670102, ct.1670103, ct.1670108, ct.1670109, ct.1690100, ct.5190101, ct.5190102, ct.5190105, ct.5190103, ct.5190107, ct.5190108, ct.5190110, ct.5190180, ct.5190190) (rd.321+322+323+324+325) din care:	320			
sub 30 de zile	321			
peste 30 de zile	322			
peste 90 de zile	323			
peste 120 zile	324			
peste 1 an	325			
Dobânzi restante, din care: (aferente celor de la rd.320), (ct.1680100, ct.1680200, ct.1680300, ct.1680500, ct.1680701, ct.1680702, ct.1680703, ct.1680708, ct.1680709, ct.5180605, ct.5180606, ct.5180608, ct.5180609, ct.5180800) (rd. 331+332+333+334+335) din care:	330			
sub 30 de zile	331			
peste 30 de zile	332			
peste 90 de zile	333			
peste 120 zile	334			
peste 1 an	335			

*) Se completeaza cu urmatoarele coduri:

- 40 - pentru total plati restante;
- 41 - pentru plati restante din bugetul de stat;
- 42 - pentru plati restante din bugetele locale;
- 43 - pentru plati restante din bugetul asigurarilor sociale de stat;
- 44 - pentru plati restante din bugetul asigurarilor pentru somaj;
- 45 - pentru plati restante din bugetul Fondului national unic de asigurari sociale de sanatate;
- 46 - pentru plati restante din credite externe;
- 47 - pentru plati restante din credite interne;
- 48 - pentru plati restante din fonduri externe nerambursabile;
- 51 - pentru plati restante ale institutiilor publice finantate integral din venituri proprii;
- 53 - pentru plati restante ale institutiilor publice finantate ipartial din venituri proprii;
- 54 - pentru plati restante ale iactivitatilor finantate integral din venituri proprii;

Conducatorul institutiei

MARIUS OPRESCU



**Conducatorul compartimentului
financiar-contabil
CONSTANTA DUMITRU**

A handwritten signature in black ink, appearing to read "Constanta Dumitru".

Nr. rd.	Explicatie	Plati restante		Plati restante aferente programelor nationale		Plati restante aferente fondurilor externe nerambursabile postaderare *****)		Plati restante aferente fondurilor externe nerambursabile preaderare (sursa08)	
		total (**)	din care: arierate (***)	total	din care: arierate	total	din care: arierate	total	din care: arierate
1	sold la finele lunii precedente	2863362		823543					
2	sold la finele perioadei	3095160		849460					
3	% diminuare arierate luna raportare **)(rd3=1-rd2/rd1)	1	1.1	2	2.1	3	3.1	4	4.1

*) Se completeaza cu urmatoarele coduri:

40 - pentru total plati restante;

42 - pentru plati restante din bugetele locale (sectiune functionare, sectiune dezvoltare);

46 - pentru plati restante din credite externe (sectiune dezvoltare);

47 - pentru plati restante din credite interne (sectiune dezvoltare);

48 - pentru plati restante din fonduri externe nerambursabile;

51 - pentru plati restante ale institutiilor publice finantate integral din venituri proprii (sectiune functionare, sectiune dezvoltare);

53 - pentru plati restante ale institutiilor publice finantate partial din venituri proprii (sectiune functionare, sectiune dezvoltare);

54 - pentru plati restante ale activitatilor finantate integral din venituri proprii

**) Sumele vor corespunde cu rd. 1 din Anexa 30b.

***) Sumele vor corespunde cu rd. 4+5+6 din Anexa 30b.

****) Rd. 3 se completeaza numai la cod 51. Pentru indeplinirea conditiei prevazute la art.49 alin. (13v8) din Legea nr.273/2006 privind


finantele publice, cu modificarile si completari ulterioare, procentul calculat la rd.3 coloana 1.1 trebuie sa fie mai mare de 3%.

*****) Se vor cuprinde platile restante care se suporta din bugetul local sau din bugetele institutiilor publice

finantate integral sau partial din venituri proprii de subordonare locala, de la titlul de cheltuieli bugetare 56

Proiecte cu finantare din fonduri externe nerambursabile (FEN) postaderare, cu exceptia celor de la sursa 08.

Conducatorul institutiei



Conducatorul compartimentului

financiar-contabil


CONSTANTA DUMITRU

UNITATEA ADMINISTRATIV-TERRITORIALĂ: CONSILIUL JUDEȚEAN OLT

Anexa 8 la normele metodologice
(Anexa 31b la situațiile financiare)

Situația acțiunilor/părilor sociale deținute direct/indirect de unitățile administrativ-teritoriale la operatorii economici la data 30.06.2017

Nr. crt.	Codul județului	Denumirea județului	Codul fiscal al unității administrativ-teritoriale	Denumirea unității administrativ-teritoriale	Unitatea administrativ-teritorială este acționar la operatorii economici		Codul unic de identificare al operatorului economic la care unitatea administrativ-teritorială este acționar direct sau indirect	Codul CAEN al activității principale a operatorului economic la care unitatea administrativ-teritorială este acționar direct sau indirect	Denumirea operatorului economic la care unitatea administrativ-teritorială este acționar direct sau indirect	Capitalul social al operatorului economic la care unitatea administrativ-teritorială este acționar direct sau indirect	Valoarea acțiunilor/părilor sociale din capitalul social al operatorului economic deținute de către unitatea administrativ-teritorială		Pondere în capitalul social
					Direct	Indirect					Direct	Indirect	
1	2	3	4	5	6	7	8	9	10	11	12	13	14=12/11 14=13/11
			4394706	JUDEȚUL OLT	Direct		RO21307548	3600	SC COMPANIA DE APA OLT SA	7.427.610	978.000		13,17%
			4394706	JUDEȚUL OLT	Direct		RO10881110	4211	SC OLT DRUM SA	449.710	449.710		100,00%
			4394706	JUDEȚUL OLT	Direct		27608930	8424	SC DIVIZIA DE PAZA SRL	200		200	100,00%
									Total general	7.877.520	1.427.710	200	200



Conducătorul instituției,
MARIUS OPRESCU

Conducătorul
compartimentului,
financiar-contabilitate
CONSTANTA DUMITRU

Notă:
Centralizarea acestei anexe se realizează printr-un program informatic distinct

SITUATIA

unor indicatori referitori la protec_ia copilului si a persoanelor cu handicap

la data de 30.06.2017

Cod 08


Denumire	Cod rand	Numar
Copii aflati in familii substitutive *)	001	829
Copii protejati in :	002	309
Centre de plasament	003	240
Centre de ingrijire zi	004	61
Centre maternale **)	005	8
Persoane cu handicap institutionalizate in unitati de protectie	006	417
Asistenti personali pentru pesoane cu handicap	007	1,244
Indemnizatii lunare alocate persoanelor cu handicap grav	008	6,055

*) La asistentii maternali angajati ai serviciilor publice, la rude pâna la gr. IV inclusiv, la alte familii si persoane, încredintati în vederea adoptiei.

***) Coloana „Numar” se va completa cu numarul de cupluri mama-copil.

Conducatorul institutiei

MARIUS OPRESCU



Conducatorul compartimentului
financiar-contabil
CONSTANTA DUMITRU

SITUATIA ACTIVELOR SI DATORIILOR INSTITUTIILOR PUBLICE
 DIN ADMINISTRATIA LOCALA

Cod 18

la data de 30.06.2017

-lei-

Nr. rand		Cod rand	Sold la inceputul anului	Sold la sfarsitul perioadei
A	B	C	1	2
	Disponibilitati în lei ale institutiilor publice locale si ale institutiilor publice de subordonare locala, la trezorerii (ct.5100000+ct.5120101+ct.5120501+ct.5150101+ct.5150103+ct.5150500+ct.5150600+ct.5160101+ct.5160301 +ct.5160302+ct.5170101+ct.5170301+ct.5170302+ct.5210100+ct.5210300+ct.5280000+ct.5290201+ct.5290301+ct.5290400+ ct.5290901+ct.5500101+ct.5520000+ct.5550101 +ct.5570101+ct.5580101+ct.5580201+ct.5600101+ ct.5600300+ct.5610100+ct.5610300+ct.5620101+ct.5620300-ct.7700000), din care :	5	45403160	50340904
	Total (in baze cash) (rd.04+05)	8	45403160	50340904
	Total (in baze accrual) (rd.08+09)	10	45403160	50340904
	Alte valori (ct.5320100+ct.5320200+ct.5320300+ct.5320400+ct.5320500+ ct.5320600+ct.5320800)	23	47194	40037
	Disponibilitati ale institutiilor publice locale si ale institutiilor de subordonare locala la institutiile de credit rezidente (ct.5110101+ct.5110102+ct.5120102+ct.5120402+ct.5120502+ct.5150102+ ct.5150202+ct.5160102+ct.5160202+ct.5170102+ ct.5170202+ct.5290202+5290302+ct.5290902+ct.5500102+ct.	32	313494	314875

	5550102+ct. 5550202 .5570202+ct.55 80102+ ct.5580302+ ct.5600102+ct.5600103+ct .5610102+ct5610103+ct.56 20102+ct.5620103), din care :			
	Total (în baze cash) (rd.32+35)	36	313494	314875
	Total (în baze accrual) (rd.36+37)	38	313494	314875
	Actiuni necotate detinute de autoritatile locale la societati nefinanciare (ct.2600200 - ct.2960102) (S.11)	131	1427710	1427710
	Total (la valoarea contabila neta (la valoarea de intrare mai putin ajustarile cumulate pentru pierderea de valoare) (rd.131+132+133)	134	1427710	1427710
1	Creante comerciale necurente legate de livrari de bunuri si servicii de catre autoritatile locale sau de institutii subordonate acestora (ct.4110201+ct.4110208+c t.4130200+ct.4610201 - ct.4910200 - ct.4960200) Total (rd.158+159+160+164), din care:	157	21936	21936
	-de la societati nefinanciare (S.11),	159	21936	21936
	Creante comerciale curente legate de livrari de bunuri si servicii de catre autoritatile locale sau de institutii subordonate acestora (ct.2320000+ct.2340000+c t.4090101+ct.4090102+ct. 4110101+ ct.4110108+ ct.4130100+ct.4180000+ct .4610101 - ct.4910100 - ct.4960100). Total (rd.166+167+168+172), din care de la :	165	8144902	9084846
	- de la societati nefinanciare (S.11),	167	8144902	9084846
1	Creante ale bugetului local (ct.4640000 -ct. 4970000). Total	176	1742962	1764275

	(rd.177+178+179+183), din care			
	-de la societati nefinanciare (S.11),	178	1742962	1764275
	Total creante (rd.176+184)	185	1742962	1764275
	Credite pe termen scurt contractate de autoritatile locale si institutiile din subordinea acestora (ct.1620100+ct.1630100+c t.1670101+ct.1670103+ ct.1670109+ ct.5190101+ ct.5190102+ ct.5190106+ ct.5190180) . . Total (rd.263+264+265+265.1), din care acordate de:	262		3757469
	-Alti rezidenti (Alti intermediari financiari, exclusiv societatile de asigurare si fondurile de pensii, Auxiliari financiari, Societati de asigurare, Fondurile de pensii) (S.125, S.126, S.128, S.129)	264		3568210
	Credite pe termen scurt primite din venituri din privatizare, de catre institutiile publice din administratia locala (ct.1620100+ct.1670103+ ct. 5190102+ ct.5190180) (S1311)	265.1		189259
	Sume primite din excedentul anului precedent pentru acoperirea golurilor temporare de casa si pentru finantarea cheltuielilor sectiunii de dezvoltare (ct.5190107+ct.5190190)	267.1		8742629
	Total (în baze cash) (rd.262+266+267+267 .1)	268		12500098
	Dobânzi de platit aferente creditelor pe termen scurt contractate de institutiile publice din administratia locala (ct.1680200+ct.1680300+c t.1680701 +ct.1680703+ ct.1680709+ ct.5180606+ ct.5180608+ ct.5180609). Total (rd.270+271+272+272.1), din care acordate de:	269		109694

	Dobânzi de platit aferente creditelor pe termen scurt primite din venituri din privatizare (ct.1680703 + ct.5180606)	272.1		109694
	Total (dobânzi de platit) (rd.269+273)	274		109694
	Total (în baze accrual) (cash+dobânzi) (rd.268+274)	275		12609792
	Credite pe termen lung primite (contractate, garantate, asimilate, etc.) de institutiile publice locale (ct.1620200+ct.1630200+ct.1670201+ct.1670202+ct.1670203+ ct.1670209). Total (rd.287+288+289+289.1) din care acordate de :	286	57270562	49755624
	-Societati care accepta depozite, exclusiv banca centrala (S.122)	287	52065945	44929525
	-Administratia centrala (exclusiv fondurile de securitate sociala) (S.1311) Credite pe termen lung primite din venituri din privatizare de catre institutii publice din administratia locala (ct.1620200+ct.1670203)	289.1	5204617	4826099
	Total (in baze cash) (rd.286)	290	57270562	49755624
	Datorii comerciale necurente legate de livrari de bunuri si servicii (ct.4010200+ct.4030200+ct.4040200+ct.4050200+ct.4620201). Total (rd.313+314+318+319), din care catre :	312	3492	3492
	- Societati nefinanciare (S.11)	313	3492	3492
	Datorii comerciale curente legate de livrari de bunuri si servicii (ct.4010100+ct.4030100+ct.4040100 +ct.4050100+ct.4080000 +ct.4190000+ ct.4620101) Total (rd.321+322+326+327),	320	10678315	10844565

	din care catre :			
	- Societati nefinanciare (S.11)	321	0678315	10844565
	Datoriile institutiilor publice din administratia locala catre bugete (ct.4420300+ ct.4310100+ct.4310200+ct.4310300+ct.4310400+ ct.4310500+ ct.4310700+ct.4370100+ct.4370200+ct.4370300+ ct.4420801 +ct.4440000+ct.446.01.00 +ct.446.02.00+ct.4480100)	331	7018174	7614053
	Salariile angajatilor (ct 4210000+ct.4230000+ct.4260000 +ct.4270100+ct.4270300 +ct.4280101)	332	9886836	10460515
	Alte drepturi cuvenite altor categorii de persoane (ct.4260000+ct.4270200 +ct.4270300+ct.4290000+ct.4380000)	333	6900251	7231345
	Total (rd.331+332+333+334)	335	23805261	25305913
	Provizioane necurente (ct.1510201+ ct.1510202+ ct.1510203 +ct.1510204 +ct.1510208), din care:	342.1	4690517	2833359
	Provizioane necurente, constituite conform OUG 71/2009 si OG 17/2012 reprezentând drepturi salariale câstigate în instanta (din soldul ct.1510203)	342.3	4237297	
	Provizioane necurente, constituite conform Legii nr.85/2016, privind plata diferentelor salariale cuvenite personalului didactic din învatamântul de stat pentru perioada octombrie 2008 - 13 mai 2011(din soldul ct.1510203)	342.4	151700	
	Provizioane necurente pentru daune-interese moratorii sub forma dobânzii legale, pentru plata esalonata a	342.5	301520	


	sumelor prevazute în titluri executorii având ca obiect acordarea unor drepturi salariale personalului din sectorul bugetar (din soldul ct.1510203)			
	Provizioane curente (ct. 1510101+ct.1510102+ ct.1510103+ ct.1510104+ ct.1510108) , din care:	343		1955811
	Provizioane curente, constituite conform OUG 71/2009 si OG 17/2012 reprezentând drepturi salariale câstigate în instanta (ct.1510103)	343.2		1955811

Nota

Sectoarele si subsectoarele definite conform Sistemului European de Conturi (SEC' 95)	utilizator Anexa 40	Cod SEC'95
Societati nefinanciare		S.11
Societati financiare		S.12
Banca centrala		S.121
Societati care accepta depozite, exclusiv banca centrala		S.122
Fonduri de piata monetara		S.123
Fonduri de investitii, altele decat fondurile de piata monetara		S.124
Alti intermediari financiari, exclusiv societati de asigurare si fonduri de pensii		S.125
Auxiliari financiari		S.126
Societati de asigurare (SA)		S.128
Fonduri de pensii (FP)		S.129
Administratii publice		S.13
Administratia centrala(exclusiv fondurile de securitate sociala)		S.1311
Administratia locale(exclusiv fondurile de securitate sociala)		S.1313
Fonduri de securitate sociala		S.1314
Gospodariile populatiei		S.14
Restul lumii		S.2
State membre si institutii si organisme ale Uniunii Europene		S.21
Statele membre ale Uniunii Europene		S.211
Institutiile si organisme ale Uniunii Europene		S.212
State nonmembre si organizatii internationale nerezidente ale Uniunii Europene		S.22

Conducatorul institutiei

MARIUS OPRESCU



Conducatorul compartimentului
financiar-contabil
CONSTANTA DUMITRU