

CONTUL DE EXECUTIE AL INSTITUTIILOR PUBLICE - CHELTUIELI

la data de 31.03.2018

Cod 21 Capitol 5010

Subcapitol

-lei-

DENUMIREA INDICATORILOR*)	Cod indicator	Credite de angajament	Credite bugetare		Angajamente bugetare	Angajamente legale	Plati efectuate	Angajamente legale de platit	Cheltuieli efective
			anuale aprobate la finele perioadei de raportare	trimestriale cumulate					
A	B	1	2	3	4	5	6	7=5-6	8
TOTAL CHELTUIELI(SECTIUNEA DE FUNCTIONARE+SECTIUNEA DE DEZVOLTARE)		6,630,000	309,402,000	90,502,000	309,262,916	247,187,070	51,116,246	196,070,824	56,045,757
SECTIUNEA DE FUNCTIONARE (cod 01+79+85)	F		293,207,000	74,307,000	293,067,916	246,192,970	50,122,146	196,070,824	55,249,295
CHELTUIELI CURENTE (10+20+30+40+50+51SF+55SF+57+59)	01F		293,207,000	74,307,000	293,207,000	246,332,054	50,261,230	196,070,824	55,249,295
TITLUL I CHELTUIELI DE PERSONAL (cod 10.01 la10.03)	10		224,870,000	49,717,000	224,870,000	224,870,000	37,766,337	187,103,663	41,088,385
Cheltuieli salariale in bani (cod 10.01.01+10.01.03 la 10.01.08 +10.01.10 la 10.01.16 +10.01.30)	1001		210,968,000	42,363,000	210,968,000	210,968,000	34,602,609	176,365,391	40,101,983
Salarii de baza	100101		133,571,000	24,878,000	133,571,000	133,571,000	20,619,523	112,951,477	24,879,226
Sporuri pentru conditii de munca	100105		31,865,000	6,340,000	31,865,000	31,865,000	6,065,384	25,799,616	6,581,320
Alte sporuri	100106		18,610,000	3,980,000	18,610,000	18,610,000	3,949,939	14,660,061	4,033,529
Indemnizatii pentru posturi ocupate prin cumul	100110		557,000	137,000	557,000	557,000	110,573	446,427	125,669
Fond aferent platii cu ora	100111		18,838,000	3,157,000	18,838,000	18,838,000	2,865,167	15,972,833	2,989,736
Indemnizatii platite unor persoane din afara unitatii	100112		146,000	29,000	146,000	146,000	1,835	144,165	6,405
Indemnizatii de delegare	100113		6,000	2,000	6,000	6,000		6,000	
Indemnizatii de hrana	100117		7,200,000	3,800,000	7,200,000	7,200,000	987,504	6,212,496	1,486,098
Alte drepturi salariale in bani	100130		175,000	40,000	175,000	175,000	2,684	172,316	
Cheltuieli salariale in natura (cod 10.02.01 la 10.02.06+10.02.30)	1002		3,143,000	2,593,000	3,143,000	3,143,000	58,000	3,085,000	58,000
Tichete de vacanta	100206		3,143,000	2,593,000	3,143,000	3,143,000	58,000	3,085,000	58,000
Contributii (cod 10.03.01 la 10.03.06)	1003		10,759,000	4,761,000	10,759,000	10,759,000	3,105,728	7,653,272	928,402
Contributii de asigurari sociale de stat	100301		2,525,000	2,225,000	2,525,000	2,525,000	1,584,974	940,026	40,110

A	B	1	2	3	4	5	6	7=5-6	8
Contributii de asigurari de somaj	100302		59,500	59,500	59,500	59,500	48,571	10,929	352
Contributii de asigurari sociale de sanatate	100303		575,000	575,000	575,000	575,000	506,973	68,027	7,425
Contributii de asigurari pentru accidente de munca si boli profesionale	100304		37,500	37,500	37,500	37,500	27,071	10,429	11
Contributii pentru concedii si indemnizatii	100306		2,817,000	717,000	2,817,000	2,817,000	395,796	2,421,204	1,439
Contributia asiguratorie pentru munca	100307		4,745,000	1,147,000	4,745,000	4,745,000	542,343	4,202,657	879,065
TITLUL II BUNURI SI SERVICII (cod 20.01 la 20.06+20.09 la 20.16+20.18 la 20.25+20.27+20.30)	20		66,788,000	24,224,000	66,788,000	20,603,334	12,316,332	8,287,002	13,930,170
Bunuri si servicii (cod 20.01.01 la 20.01.09+20.01.30)	2001		18,887,000	6,766,000	18,887,000	10,001,846	3,352,370	6,649,476	3,605,216
Furnituri de birou	200101		657,500	242,500	657,500	69,860	55,885	13,975	82,198
Materiale pentru curatenie	200102		523,500	155,500	523,500	114,051	91,502	22,549	100,068
Incalzit, iluminat si forta motrica	200103		4,943,000	1,834,000	4,943,000	4,943,000	854,931	4,088,069	1,011,778
Apa, canal si salubritate	200104		1,698,000	525,000	1,698,000	1,698,000	261,679	1,436,321	303,298
Carburanti si lubrifianti	200105		375,000	136,000	375,000	67,235	64,454	2,781	63,287
Piese de schimb	200106		903,000	322,000	903,000	145,108	129,584	15,524	111,435
Transport	200107		800,000	300,000	800,000	140,505	101,766	38,739	119,458
Posta, telecomunicatii, radio, tv, internet	200108		728,000	271,000	728,000	728,000	155,305	572,695	163,575
Materiale si prestari de servicii cu caracter functional	200109		766,000	216,000	766,000	106,908	97,129	9,779	106,936
Alte bunuri si servicii pentru intretinere si functionare	200130		7,493,000	2,764,000	7,493,000	1,989,179	1,540,135	449,044	1,543,183
Reparatii curente	2002		2,720,000	1,170,000	2,720,000	181,884	179,457	2,427	137,988
Hrana (cod 20.03.01+20.03.02)	2003		3,100,000	850,000	3,100,000	747,074	589,129	157,945	591,062
Hrana pentru oameni	200301		3,100,000	850,000	3,100,000	747,074	589,129	157,945	591,062
Medicamente si materiale sanitare (cod 20.04.01 la 20.04.04)	2004		34,565,000	12,780,000	34,565,000	8,659,686	7,212,549	1,447,137	8,792,561
Medicamente	200401		21,525,000	8,045,000	21,525,000	5,051,329	4,239,110	812,219	5,646,594
Materiale sanitare	200402		4,540,000	2,010,000	4,540,000	1,236,538	1,078,123	158,415	923,146
Reactivi	200403		6,000,000	2,000,000	6,000,000	1,943,893	1,564,585	379,308	1,933,686
Dezinfectanti	200404		2,500,000	725,000	2,500,000	427,926	330,731	97,195	289,135
Bunuri de natura obiectelor de inventar (cod 20.05.01+20.05.03+20.05.30)	2005		2,401,000	1,158,000	2,401,000	258,239	247,648	10,591	53,866
Uniforme si echipament	200501		480,000	166,000	480,000	10,835	10,835		5,945
Lenjerie si accesorii de pat	200503		440,000	130,000	440,000	34,749	34,749		2,666
Alte obiecte de inventar	200530		1,481,000	862,000	1,481,000	212,655	202,064	10,591	45,255
Deplasari, detasari, transferari (cod 20.06.01+20.06.02)	2006		119,000	43,000	119,000	6,420	6,420		6,403

A	B	1	2	3	4	5	6	7=5-6	8
Deplasari interne, detasari, transferari	200601		111,000	38,000	111,000	6,420	6,420		6,403
Deplasari in strainatate	200602		8,000	5,000	8,000				
Materiale de laborator	2009		400,000	200,000	400,000	90,020	75,869	14,151	61,133
Carti, publicatii si materiale documentare	2011		201,000	97,000	201,000	32,230	31,029	1,201	26,663
Pregatire profesionala	2013		427,000	138,000	427,000	20,544	20,544		16,174
Protectia muncii	2014		230,000	106,000	230,000	19,698	15,624	4,074	20,424
Cheltuieli judiciare si extrajudiciare derivate din actiuni in reprezentarea intereselor statului, potrivit dispozitiilor legale	2025		6,000	2,000	6,000				
Alte cheltuieli (cod 20.30.01 la 20.30.04+20.30.06+20.30.07+20.30.09+20.30.30)	2030		3,732,000	914,000	3,732,000	585,693	585,693		618,680
Reclama si publicitate	203001		6,000	3,000	6,000				
Prime de asigurare non-viata	203003		12,000	6,000	12,000	2,856	2,856		2,856
Alte cheltuieli cu bunuri si servicii	203030		3,714,000	905,000	3,714,000	582,837	582,837		615,824
TITLUL XI ALTE CHELTUIELI (cod 59.01+59.02+59.08+59.11+59.12+59.15+59.17+59.20+59.22+59.25+59.30+59.35)	59		1,549,000	366,000	1,549,000	858,720	178,561	680,159	230,740
Burse	5901		701,000	151,000	701,000	10,720	10,720		8,710
Sume aferente persoanelor cu handicap neîncadrate	5940		848,000	215,000	848,000	848,000	167,841	680,159	222,030
TITLUL XIX PLATI EFECTUATE IN ANII PRECEDENTI SI RECUPERATE IN ANUL CURENT(85.01)	85F				-139,084	-139,084	-139,084		
Plati efectuate in anii precedenti si recuperate in anul curent (cod 85.01.01)	8501F				-139,084	-139,084	-139,084		
Plati efectuate in anii precedenti si recuperate in anul curent în sectiunea de functionare a bugetului local	850101				-139,084	-139,084	-139,084		
SECTIUNEA DE DEZVOLTARE (cod 51+55+56+58+70+81+85)	D	6,630,000	16,195,000	16,195,000	16,195,000	994,100	994,100		796,462
CHELTUIELI DE CAPITAL ((cod 71+72+75)	70	6,630,000	16,195,000	16,195,000	16,195,000	994,100	994,100		796,462
TITLUL XIII ACTIVE NEFINANCIARE (cod 71.01 + 71.03)	71	6,630,000	16,195,000	16,195,000	16,195,000	994,100	994,100		796,462
Active fixe (cod 71.01.01 la 71.01.03+71.01.30)	7101	6,630,000	16,195,000	16,195,000	16,195,000	994,100	994,100		796,462
Constructii	710101	6,630,000	6,630,000	6,630,000	6,630,000	978,537	978,537		2,470
Masini, echipamente si mijloace de transport	710102		8,583,000	8,583,000	8,583,000	8,199	8,199		765,897
Mobilier, aparatura birotica si alte active corporale	710103		422,000	422,000	422,000				20,608
Alte active fixe	710130		560,000	560,000	560,000	7,364	7,364		7,487

A	B	1	2	3	4	5	6	7=5-6	8
A. CHELTUIELILE CURENTE (10+20+30+40+50+51+55+56+58+57+59)	01		293,207,000	74,307,000	293,207,000	246,332,054	50,261,230	196,070,824	55,249,295
TITLUL XIX PLATI EFECTUATE IN ANII PRECEDENTI SI RECUPERATE IN ANUL CURENT (85.01)	85				-139,084	-139,084	-139,084		


*) Se inscriu denumirea si simbolul capitolelor din bugetul aprobat detaliate pe titluri , articole, alineate, pe structura clasificatiei economice

(bugetele locale, bugetul creditelor externe, bugetul creditelor interne, bugetul fondurilor externe nerambursabile - sursa D, institutii finantate integral sau partial din venituri proprii/activitati finantate integral din veniturii proprii)

.OTA: Sumele inscrise in col. 6 "Plati efectuate" cu semnul minus la Titlul 85, art. 85.01 "Plati efectuate din precedenti si recuperate in anul curent", se inscriu si pe col. 4 "Angajamente bugetare" si col. 5 "Angajamente legale" la acelasi cod tot cu semnul minus , astfel incat in col. 7 "Angajamente legale de platit" sa nu fie raportate sume.

Conducatorul institutiei

MARIUS OPRESCU



Conducatorul compartimentului
financiar-contabil
CONSTANTA DUMITRU

CONTUL DE EXECUTIE AL INSTITUTIILOR PUBLICE - CHELTUIELI

la data de 31.03.2018

Cod 21 Capitol 5008

Subcapitol

-lei-


DENUMIREA INDICATORILOR*)	Cod indicator	Credite de angajament	Credite bugetare		Angajamente bugetare	Angajamente legale	Plati efectuate	Angajamente legale de platit	Cheltuieli efective
			anuale aprobate la finele perioadei de raportare	trimestriale cumulate					
A	B	1	2	3	4	5	6	7=5-6	8
TOTAL CHELTUIELI(SECTIUNEA DE FUNCTIONARE+SECTIUNEA DE DEZVOLTARE)									6,642
SECTIUNEA DE DEZVOLTARE (cod 51+55+56+58+70+81+85)	D								6,642
Titlul VIII PROIECTE CU FINANTARE DIN FONDURI EXTERNE NERAMBURSABILE (FEN) POSTADERARE (cod 56.01 la 56.05+cod 56.07+56.08+56.11+56.15 la 56.18 +56.25+56.27+56.28+56.40)	56								6,642
Mecanismul financiar norvegian (cod 56.18.01 la 56.18.03)	5618								6,642
Finantarea nationala*)	561801								996
Finantarea externa nerambursabila*)	561802								5,646
CHELTUIELILE CURENTE (10+20+30+40+50+51+55+56+58+57+59)	01								6,642

*) Se inscriu denumirea si simbolul capitolelor din bugetul aprobat detaliate pe titluri , articole, alineate, pe structura clasificatiei economice (bugetele locale, bugetul creditelor externe, bugetul creditelor interne, bugetul fondurilor externe nerambursabile - sursa D, institutii finantate integral sau partial din venituri proprii/activitati finantate integral din veniturii proprii)

NOTA: Sumele inscrise in col. 6 "Plati efectuate" cu semnul minus la Titlul 85, art. 85.01 "Plati efectuate din precedenti si recuperate in anul curent", se inscriu si pe col. 4 "Angajamente bugetare" si col. 5 "Angajamente legale" la acelasi cod tot cu semnul minus , astfel incat in col. 7 "Angajamente legale de platit" sa nu fie raportate sume.

Conducatorul institutiei

MARIUS OPRESCU



Conducatorul compartimentului

financiar-contabil

CONSTANTA DUMITRU

A handwritten signature in black ink, corresponding to the name Constanta Dumitru.

A small, stylized handwritten mark or signature located in the bottom right corner of the page.

CONTUL DE EXECUTIE AL INSTITUTIILOR PUBLICE - CHELTUIELI

la data de 31.03.2018

Cod 21 Capitol 5002

Subcapitol

-lei-

DENUMIREA INDICATORILOR*)	Cod indicator	Credite de angajament	Credite bugetare		Angajamente bugetare	Angajamente legale	Plati efectuate	Angajamente legale de platit	Cheltuieli efective
			anuale aprobate la finele perioadei de raportare	trimestriale cumulate					
A	B	1	2	3	4	5	6	7=5-6	8
TOTAL CHELTUIELI(SECTIUNEA DE FUNCTIONARE+SECTIUNEA DE DEZVOLTARE)		36,802,000	318,974,000	99,788,000	310,735,602	121,788,325	67,663,955	54,124,370	69,161,963
SECTIUNEA DE FUNCTIONARE (cod 01+79+85)	F		260,164,000	68,091,000	251,925,618	108,029,604	57,252,750	50,776,854	60,125,825
CHELTUIELI CURENTE (10+20+30+40+50+51SF+55SF+57+59)	01F		258,362,000	67,640,000	250,212,000	106,316,402	56,890,736	49,425,666	60,125,825
TITLUL I CHELTUIELI DE PERSONAL (cod 10.01 la 10.03)	10		59,601,000	18,394,000	59,601,000	59,601,000	17,135,134	42,465,866	17,763,825
Cheltuieli salariale in bani (cod 10.01.01+10.01.03 la 10.01.08 +10.01.10 la 10.01.16 +10.01.30)	1001		55,138,000	16,116,000	55,138,000	55,138,000	15,698,664	39,439,336	17,183,674
Salarii de baza	100101		49,741,000	14,463,000	49,741,000	49,741,000	14,207,907	35,533,093	15,575,869
Sporuri pentru conditii de munca	100105		2,793,000	855,000	2,793,000	2,793,000	794,511	1,998,489	919,457
Alte sporuri	100106		1,271,000	408,000	1,271,000	1,271,000	356,189	914,811	387,655
Indemnizatii platite unor persoane din afara unitatii	100112		1,050,000	255,000	1,050,000	1,050,000	242,276	807,724	261,922
Indemnizatii de delegare	100113		19,000	7,000	19,000	19,000	1,270	17,730	1,270
Alte drepturi salariale in bani	100130		264,000	128,000	264,000	264,000	96,511	167,489	37,501
Cheltuieli salariale in natura (cod 10.02.01 la 10.02.06+10.02.30)	1002		2,324,000	1,004,000	2,324,000	2,324,000	201,436	2,122,564	193,574
Transportul la si de la locul de munca	100205		100,000	32,000	100,000	100,000	23,086	76,914	23,086
Tichete de vacanta	100206		2,224,000	972,000	2,224,000	2,224,000	178,350	2,045,650	170,488
Contributii (cod 10.03.01 la 10.03.06)	1003		2,139,000	1,274,000	2,139,000	2,139,000	1,235,034	903,966	386,577
Contributii de asigurari sociale de stat	100301		698,000	698,000	698,000	698,000	690,249	7,751	7
Contributii de asigurari de somaj	100302		25,000	25,000	25,000	25,000	21,534	3,466	25
Contributii de asigurari sociale de sanatate	100303		231,000	231,000	231,000	231,000	225,663	5,337	3

A	B	1	2	3	4	5	6	7=5-6	8
Contributii de asigurari pentru accidente de munca si boli profesionale	100304		9,000	9,000	9,000	9,000	6,854	2,146	
Contributii pentru concedii si indemnizatii	100306		41,000	41,000	41,000	41,000	36,688	4,312	9
Contributia asiguratorie pentru munca	100307		1,135,000	270,000	1,135,000	1,135,000	254,046	880,954	386,533
TITLUL II BUNURI SI SERVICII (cod 20.01 la 20.06+20.09 la 20.16+20.18 la 20.25+20.27+20.30)	20		37,876,000	9,587,000	37,876,000	10,920,207	5,624,133	5,296,074	5,724,259
Bunuri si servicii (cod 20.01.01 la 20.01.09+20.01.30)	2001		8,000,900	2,837,400	8,000,900	4,738,664	1,993,393	2,745,271	2,271,207
Furnituri de birou	200101		383,000	113,000	383,000	47,712	47,712		78,308
Materiale pentru curatenie	200102		394,000	93,000	394,000	318,444	11,057	307,387	88,400
Incalzit, iluminat si forta motrica	200103		2,342,400	1,226,400	2,342,400	2,342,400	938,543	1,403,857	923,762
Apa, canal si salubritate	200104		487,000	181,000	487,000	487,000	113,301	373,699	116,023
Carburanti si lubrifianti	200105		484,000	189,000	484,000	168,200	168,200		97,667
Piese de schimb	200106		149,000	71,000	149,000	24,789	24,789		29,881
Transport	200107		53,000	11,000	53,000	5,035	5,035		5,035
Posta, telecomunicatii, radio, tv, internet	200108		399,500	120,000	399,500	398,288	98,359	299,929	104,029
Materiale si prestari de servicii cu caracter functional	200109		717,000	158,000	717,000	127,995	52,535	75,460	176,604
Alte bunuri si servicii pentru intretinere si functionare	200130		2,592,000	675,000	2,592,000	818,801	533,862	284,939	651,498
Reparatii curente	2002		10,786,000	1,375,000	10,786,000	172,575	172,193	382	66,785
Hrana (cod 20.03.01+20.03.02)	2003		3,075,000	375,000	3,075,000	1,967,521	346,984	1,620,537	695,902
Hrana pentru oameni	200301		3,075,000	375,000	3,075,000	1,967,521	346,984	1,620,537	695,902
Medicamente si materiale sanitare (cod 20.04.01 la 20.04.04)	2004		517,000	101,000	517,000	146,280	50,134	96,146	81,377
Medicamente	200401		143,000	31,000	143,000	17,175	16,099	1,076	28,664
Materiale sanitare	200402		374,000	70,000	374,000	129,105	34,035	95,070	52,713
Bunuri de natura obiectelor de inventar (cod 20.05.01+20.05.03+20.05.30)	2005		884,000	106,000	884,000	24,654	23,149	1,505	21,273
Uniforme si echipament	200501		110,000	5,000	110,000				487
Lenjerie si accesorii de pat	200503		35,000	15,000	35,000				
Alte obiecte de inventar	200530		739,000	86,000	739,000	24,654	23,149	1,505	20,786
Deplasari, detasari, transferari (cod 20.06.01+20.06.02)	2006		242,000	74,000	242,000	26,371	26,371		26,371
Deplasari interne, detasari, transferari	200601		172,000	54,000	172,000	10,963	10,963		10,963
Deplasari in strainatate	200602		70,000	20,000	70,000	15,408	15,408		15,408
Carti, publicatii si materiale documentare	2011		364,000	82,000	364,000	8,774	8,574	200	4,089
Pregatire profesionala	2013		118,000	19,000	118,000	9,800	9,800		9,800

A	B	1	2	3	4	5	6	7=5-6	8
Protectia muncii	2014		39,000	11,000	39,000	12,345	3,124	9,221	3,124
Comisioane si alte costuri aferente imprumuturilor (cod 20.24.01 la 20.24.02)	2024		17,000	17,000	17,000				29
Comisioane si alte costuri aferente imprumuturilor interne	202402		17,000	17,000	17,000				29
Alte cheltuieli (cod 20.30.01 la 20.30.04+20.30.06+20.30.07+20.30.09+20.30.30)	2030		13,833,100	4,589,600	13,833,100	3,813,223	2,990,411	822,812	2,544,302
Reclama si publicitate	203001		70,000	19,000	70,000	35,138	17,443	17,695	17,443
Protocol si reprezentare	203002		190,000	10,000	190,000	4,825	4,825		4,825
Prime de asigurare non-viata	203003		61,500	19,000	61,000	13,124	13,124		13,124
Chirii	203004				500				
Fondul Presedintelui/Fondul conducatorului institutiei publice	203007		12,000	3,000	12,000				
Alte cheltuieli cu bunuri si servicii	203030		13,499,600	4,538,600	13,499,600	3,760,136	2,955,019	805,117	2,508,910
TITLUL III DOBANZI (cod 30.01 la 30.03)	30		1,141,000	400,000	1,141,000	1,140,149	278,280	861,869	427,232
Dobanzi aferente datoriei publice interne (cod 30.01.01+30.01.02)	3001		1,141,000	400,000	1,141,000	1,140,149	278,280	861,869	427,232
Dobanzi aferente datoriei publice interne directe	300101		1,141,000	400,000	1,141,000	1,140,149	278,280	861,869	427,232
TITLUL V FONDURI DE REZERVA (cod 50.04)	50		8,150,000	1,900,000					
Fond de rezerva bugetara la dispozitia autoritatilor locale	5004		8,150,000	1,900,000					
TITLUL VI TRANSFERURI INTRE UNITATI ALE ADMINISTRATIEI PUBLICE (cod 51.01) (cod 51.01)	51F		14,957,000	5,083,000	14,957,000	3,354,643	3,354,643		3,354,643
Transferuri curente (cod 51.01.01+51.01.03+51.01.05+51.01.14+51.01.15+51.01.24+51.01.26+51.01.31+51.01.39+51.01.46+51.01.49+51.01.60+51.01.61+51.01.64)	5101		14,957,000	5,083,000	14,957,000	3,354,643	3,354,643		3,354,643
Transferuri catre institutii publice	510101		12,957,000	3,083,000	12,957,000	2,535,078	2,535,078		2,535,078
Transferuri din bugetele locale pentru finantarea cheltuielilor curente din domeniul sanatatii	510146		2,000,000	2,000,000	2,000,000	819,565	819,565		819,565
TITLUL VII ALTE TRANSFERURI (cod 55.01+ 55.02)	55F		35,000	10,000	35,000				
Transferuri interne (55.01.18+55.01.63+55.01.65)	5501F		10,000	10,000	10,000				
Alte transferuri curente interne	550118		10,000	10,000	10,000				
B. Transferuri curente in strainatate (catre organizatii internationale) (cod 55.02.01+55.02.04)	5502		25,000		25,000				
Contributii si cotizatii la organisme internationale	550201		25,000		25,000				
TITLUL IX ASISTENTA SOCIALA (cod 57.02)	57		125,284,000	30,038,000	125,284,000	28,390,338	28,388,275	2,063	30,695,676

A	B	1	2	3	4	5	6	7=5-6	8
Ajutoare sociale (cod 57.02.01 la 57.02.05)	5702		125,284,000	30,038,000	125,284,000	28,390,338	28,388,275	2,063	30,695,676
Ajutoare sociale in numerar	570201		116,651,000	28,227,000	116,651,000	26,922,341	26,920,278	2,063	29,227,679
Ajutoare sociale in natura	570202		8,633,000	1,811,000	8,633,000	1,467,997	1,467,997		1,467,997
TITLUL XI ALTE CHELTUIEL (cod 59.01+59.02+59.08+59.11+59.12+59.15+59.17+59.20+59.22+59.25+59.30+59.35)	59		11,318,000	2,228,000	11,318,000	2,910,065	2,110,271	799,794	2,160,190
Asociatii si fundatii	5911		1,000,000		1,000,000				
Sustinerea cultelor	5912		1,400,000		1,400,000				
Contributii la salarizarea personalului neclerical	5915		7,742,000	1,940,000	7,742,000	1,934,065	1,934,065		1,907,927
Actiuni cu caracter stiintific si social-cultural	5922		200,000		200,000				
Sume aferente persoanelor cu handicap neincadrate	5940		976,000	288,000	976,000	976,000	176,206	799,794	252,263
OPERATIUNI FINANCIARE (cod 80+81)	79F		1,802,000	451,000	1,802,000	1,801,584	450,396	1,351,188	
TITLUL XVII RAMBURSARI DE CREDITE (cod 81.01+81.02)	81F		1,802,000	451,000	1,802,000	1,801,584	450,396	1,351,188	
Rambursari de credite interne (cod 81.02.01+81.02.02+81.02.05)	8102		1,802,000	451,000	1,802,000	1,801,584	450,396	1,351,188	
Rambursari de credite aferente datoriei publice interne locale	810205		1,802,000	451,000	1,802,000	1,801,584	450,396	1,351,188	
TITLUL XIX PLATI EFECTUATE IN ANII PRECEDENTI SI RECUPERATE IN ANUL CURENT(85.01)	85F				-88,382	-88,382	-88,382		
Plati efectuate in anii precedenti si recuperate in anul curent (cod 85.01.01)	8501F				-88,382	-88,382	-88,382		
Plati efectuate in anii precedenti si recuperate in anul curent in sectiunea de functionare a bugetului local	850101				-88,382	-88,382	-88,382		
CTIUNEA DE DEZVOLTARE (cod 51+55+56+58+70+81+85)	D	36,802,000	58,810,000	31,697,000	58,809,984	13,758,721	10,411,205	3,347,516	9,036,138
TITLUL VI TRANSFERURI INTRE UNITATI ALE ADMINISTRATIEI PUBLICE (cod 51.02)	51D		15,643,000	15,643,000	15,643,000	932,944	932,944		932,944
Transferuri de capital (cod 51.02.12+51.02.28+51.02.29)	5102		15,643,000	15,643,000	15,643,000	932,944	932,944		932,944
Transferuri din bugetele locale pentru finantarea cheltuielilor de capital din domeniul sanatatii	510228		15,399,000	15,399,000	15,399,000	932,944	932,944		932,944
Alte transferuri de capital catre institutii publice	510229		244,000	244,000	244,000				
Titlul VIII PROIECTE CU FINANTARE DIN FONDURI EXTERNE NERAMBURSABILE (FEN) POSTADERARE (cod 56.01 la 56.05+cod 56.07+56.08+56.11+56.15 la 56.18 +56.25+56.27+56.28+56.40)	56								805,561

A	B	1	2	3	4	5	6	7=5-6	8
Programe din Fondul European de Dezvoltare Regionala (FEDR) (cod 56.01.01 la 56.01.03)	5601								802,159
Finantarea nationala*)	560101								802,129
Cheltuieli neeligibile*)	560103								30
Programe din Fondul Social European (FSE) (cod 56.02.01 la 56.02.03)	5602								3,402
Finantarea nationala*)	560201								646
Finantarea externa nerambursabila*)	560202								2,756
TITLUL X Proiecte cu finantare din fonduri externe nerambursabile aferente cadrului financiar 2014-2020 (cod 58.01 la 58.05+58.11+58.12+58.15+58.16+58.30)	58	1,563,000	1,563,000	133,000	1,563,000				
Programe din Fondul European de Dezvoltare Regionala (FEDR) (cod 58.01.01 la 58.01.03)	5801	1,563,000	1,563,000	133,000	1,563,000				
Finantarea nationala	580101	215,000	215,000		215,000				
Finantarea externa nerambursabila	580102	1,215,000	1,215,000		1,215,000				
Cheltuieli neeligibile	580103	133,000	133,000	133,000	133,000				
CHELTUIELI DE CAPITAL ((cod 71+72+75)	70	35,239,000	37,139,000	14,804,000	37,139,000	8,362,439	8,362,439		7,297,633
TITLUL XIII ACTIVE NEFINANCIARE (cod 71.01 + 71.03)	71	35,239,000	37,139,000	14,804,000	37,139,000	8,362,439	8,362,439		7,297,633
Active fixe (cod 71.01.01 la 71.01.03+71.01.30)	7101	35,239,000	36,824,000	14,489,000	36,824,000	8,362,439	8,362,439		7,297,633
Constructii	710101	35,239,000	35,239,000	13,164,000	35,239,000	8,278,889	8,278,889		7,186,463
Masini, echipamente si mijloace de transport	710102		365,000	165,000	365,000	83,550	83,550		95,920
Mobilier, aparatura birotica si alte active corporale	710103		217,000	157,000	217,000				11,768
≧ active fixe	710130		1,003,000	1,003,000	1,003,000				3,482
Reparatii capitale aferente activelor fixe	7103		315,000	315,000	315,000				
OPERATIUNI FINANCIARE (cod 81)	79		4,465,000	1,117,000	4,465,000	4,463,354	1,115,838	3,347,516	
TITLUL XVII RAMBURSARI DE CREDITE (cod 81.04)	81		4,465,000	1,117,000	4,465,000	4,463,354	1,115,838	3,347,516	
Rambursarea imprumuturilor contractate pentru finantarea proiectelor cu finantare UE	8104		4,465,000	1,117,000	4,465,000	4,463,354	1,115,838	3,347,516	
TITLUL XIX PLATI EFECTUATE IN ANII PRECEDENTI SI RECUPERATE IN ANUL CURENT (85.01)	85					-16	-16	-16	
Plati efectuate in anii precedenti si recuperate in anul curent (cod 85.01.02+85.01.05)	8501					-16	-16	-16	
Plati efectuate in anii precedenti si recuperate in anul curent în sectiunea de dezvoltare a bugetului local	850102					-16	-16	-16	

A	B	1	2	3	4	5	6	7=5-6	8
TITLUL VI TRANSFERURI INTRE UNITATI ALE ADMINISTRATIEI PUBLICE (cod 51.01+51.02)	51		30,600,000	20,726,000	30,600,000	4,287,587	4,287,587		4,287,587
TITLUL VII ALTE TRANSFERURI (cod 55.01+55.02)	55		35,000	10,000	35,000				
TITLUL XVI RAMBURSARI DE CREDETE	81		6,267,000	1,568,000	6,267,000	6,264,938	1,566,234	4,698,704	
OPERATIUNI FINANCIARE (cod 81)	79		6,267,000	1,568,000	6,267,000	6,264,938	1,566,234	4,698,704	
CHELTUIELILE CURENTE (10+20+30+40+50+51+55+56+58+57+59)	01	1,563,000	275,568,000	83,416,000	267,418,000	107,249,346	57,823,680	49,425,666	61,864,330
TITLUL XIX PLATI EFECTUATE IN ANII PRECEDENTI SI RECUPERATE IN ANUL CURENT (85.01)	85				-88,398	-88,398	-88,398		


*) Se inscriu denumirea si simbolul capitolelor din bugetul aprobat detaliate pe titluri , articole, alineate, pe structura clasificatiei economice

(bugetele locale, bugetul creditelor externe, bugetul creditelor interne, bugetul fondurilor externe nerambursabile - sursa D, institutii finantate integral sau partial din venituri proprii/activitati finantate integral din veniturii proprii)

NOTA: Sumele inscrise in col. 6 "Plati efectuate" cu semnul minus la Titlul 85, art. 85.01 "Plati efectuate din precedenti si recuperate in anul curent", se inscriu si pe col. 4 "Angajamente bugetare" si col. 5 "Angajamente legale" la acelasi cod tot cu semnul minus , astfel incat in col. 7 "Angajamente legale de platit" sa nu fie raportate sume.

Conducatorul institutiei

MARIUS OPRESCU



Conducatorul compartimentului
financiar-contabil
CONSTANTA DUMITRU

CONTUL DE EXECUTIE

A BUGETULUI INSTITUTIILOR PUBLICE SI ACTIVITATILOR FINANTATE INTEGRAL SAU PARTIAL DIN VENITURI PROPRII (DE SUBORDONARE LOCALA) -VENITURI

la data de 31.03.2018

Cod 20

-lei-


Denumirea indicatorilor	Cod indicator	Prevederi bugetare		Drepturi constatate			Incasari realizate	Stingeri pe alte cai decat incasari	Drepturi constatate de incasat
		anuale aprobate la finele perioadei de raportare	trimestriale cumulate	Total, din care:	din anii precedenti	din anul curent			
A	B	1	2	3=4+5	4	5	6	7	8=3-6-7
TOTAL VENITURI (cod 00.02+00.15+00.16+00.17+45.10+48.10)	000110	305,275,000	88,053,000	59,115,402	8,140,654	50,974,748	52,605,123		6,510,279
I. VENITURI CURENTE (cod 00.03+00.12)	0002	274,675,000	67,327,000	54,024,745	8,140,654	45,884,091	47,514,466		6,510,279
C. VENITURI NEFISCALE (cod 00.13+00.14)	2900	274,675,000	67,327,000	54,024,745	8,140,654	45,884,091	47,514,466		6,510,279
C1. VENITURI DIN PROPRIETATE (cod 30.10+31.10)	3000	50,000	20,000	9,572	3,755	5,817	3,836		5,736
Venituri din proprietate (cod 30.10.05+30.10.08+30.10.09+30.10.50)	3010	50,000	20,000	9,572	3,755	5,817	3,836		5,736
Venituri din concesiuni si inchirieri (cod 30.10.05.30)	301005	50,000	20,000	9,572	3,755	5,817	3,836		5,736
Alte venituri din concesiuni si inchirieri de catre institutiile publice	30100530	50,000	20,000	9,572	3,755	5,817	3,836		5,736
C2. VANZARI DE BUNURI SI SERVICII (cod 33.10+34.10+35.10+36.10+37.10)	3300	274,625,000	67,307,000	54,015,173	8,136,899	45,878,274	47,510,630		6,504,543
Venituri din prestari de servicii si alte activitati (cod 33.10.05+33.10.08+33.10.09+33.10.13+ 33.10.14+ 33.10.16+33.10.17+33.10.19 la 33.10.21+33.10.30 la 33.10.32+33.10.50)	3310	274,585,000	67,292,000	53,970,222	8,136,899	45,833,323	47,465,679		6,504,543
Venituri din prestari de servicii	331008	7,333,000	2,061,000	2,086,592	505,879	1,580,713	1,494,810		591,782
Venituri din valorificarea produselor obtinute din activitatea proprie sau anexa	331016	60,000	12,000	27,847	26,767	1,080	1,180		26,667
Venituri din serbari si spectacole scolare, manifestari culturale, artistice si sportive	331019	120,000	2,000	5,370		5,370	5,370		
Venituri din contractele incheiate cu casele de asigurari sociale de sanatate	331021	216,913,000	48,680,000	46,501,986	7,604,253	38,897,733	40,615,892		5,886,094
Venituri din contractele incheiate cu directiile de sanatate publica din sume alocate de la bugetul de stat	331030	25,008,000	10,008,000	3,266,740		3,266,740	3,266,740		
Venituri din contractele incheiate cu directiile de sanatate	331031	20,000,000	5,000,000	1,221,489		1,221,489	1,221,489		

A	B	1	2	3=4+5	4	5	6	7	8=3-6-7
publica din sume alocate din veniturile proprii ale Ministerului Sanatatii									
Venituri din contractele incheiate cu institutiile de medicina legala	331032	5,000,000	1,500,000	840,000		840,000	840,000		
Alte venituri din prestari de servicii si alte activitati	331050	151,000	29,000	20,198		20,198	20,198		
Diverse venituri (cod 36.10.04+36.10.32+36.10.50)	3610	30,000	5,000	4,951		4,951	4,951		
Alte venituri	361050	30,000	5,000	4,951		4,951	4,951		
Transferuri voluntare, altele decat subventiile (cod 37.10.01+37.10.03+37.10.04+37.10.50)	3710	10,000	10,000	40,000		40,000	40,000		
Donatii si sponsorizari	371001	10,000	10,000	40,000		40,000	40,000		
Varsaminte din sectiunea de functionare pentru finantarea sectiunii de dezvoltare a bugetului local (cu semnul minus)	371003	-552,000	-552,000	-61,156		-61,156	-61,156		
Varsaminte din sectiunea de functionare	371004	552,000	552,000	61,156		61,156	61,156		
III. OPERATIUNI FINANCIARE (cod 40.10+41.10)	0016			803,070		803,070	803,070		
Incasari din rambursarea împrumuturilor acordate (cod. 40.10.15+40.10.16)	4010			803,070		803,070	803,070		
Sume utilizate din excedentul anului precedent pentru efectuarea de cheltuieli (cod. 40.10.15.01+40.10.15.02)	401015			803,070		803,070	803,070		
Sume utilizate de administratiile locale din excedentul anului precedent pentru sectiunea de functionare	40101501			803,070		803,070	803,070		
IV. SUBVENTII (cod 00.18)	4100	30,600,000	20,726,000	4,287,587		4,287,587	4,287,587		
SUBVENTII DE LA ALTE NIVELE ALE ADMINISTRATIEI PUBLICE (cod 42.10+43.10)	0018	15,643,000	15,643,000	932,944		932,944	932,944		
Subventii de la alte administratii (cod 43.10.09+43.10.10+43.10.14 la 43.10.17+43.10.19 + 43.10.25 la 43.10.27+43.10.31+43.10.32+43.10.33+43.10.35)	4310	30,600,000	20,726,000	4,287,587		4,287,587	4,287,587		
Subventii pentru institutii publice	431009	12,957,000	3,083,000	2,535,078		2,535,078	2,535,078		
Subventii din bugetele locale pentru finantarea cheltuielilor curente din domeniul sanatatii	431010	2,000,000	2,000,000	819,565		819,565	819,565		
Subventii din bugetele locale pentru finantarea cheltuielilor de capital in domeniul sanatatii	431014	15,399,000	15,399,000	932,944		932,944	932,944		
Subventii pentru institutii publice destinate sectiunii de dezvoltare	431019	244,000	244,000						
VENITURILE SECTIUNII DE FUNCTIONARE (cod 00.02+00.16+00.17) - TOTAL	000110	289,080,000	71,858,000	58,121,302	8,140,654	49,980,648	51,611,023		6,510,279
I. VENITURI CURENTE (cod 00.03+00.12)	0002	274,123,000	66,775,000	53,963,589	8,140,654	45,822,935	47,453,310		6,510,279
C. VENITURI NEFISCALE (cod 00.13+00.14)	2900	274,123,000	66,775,000	53,963,589	8,140,654	45,822,935	47,453,310		6,510,279
C1. VENITURI DIN PROPRIETATE (cod 30.10 +31.10)	3000	50,000	20,000	9,572	3,755	5,817	3,836		5,736

A	B	1	2	3=4+5	4	5	6	7	8=3-6-7
Venituri din proprietate (cod 30.10.05+30.10.08+30.10.09+30.10.50)	3010	50,000	20,000	9,572	3,755	5,817	3,836		5,736
Venituri din concesiuni si inchirieri (cod 30.10.05.30)	301005	50,000	20,000	9,572	3,755	5,817	3,836		5,736
Alte venituri din concesiuni si inchirieri de catre institutiile publice	30100530	50,000	20,000	9,572	3,755	5,817	3,836		5,736
C2. VANZARI DE BUNURI SI SERVICII (cod 33.10+34.10+35.10+36.10+37.10)	3300	274,073,000	66,755,000	53,954,017	8,136,899	45,817,118	47,449,474		6,504,543
Venituri din prestari de servicii si alte activitati (cod 33.10.05+33.10.08+33.10.09+33.10.13+ 33.10.14 +33.10.16+33.10.17 +33.10.19 la 33.10.21+33.10.30 la 33.10.32+33.10.50)	3310	274,585,000	67,292,000	53,970,222	8,136,899	45,833,323	47,465,679		6,504,543
Venituri din prestari de servicii	331008	7,333,000	2,061,000	2,086,592	505,879	1,580,713	1,494,810		591,782
Venituri din valorificarea produselor obtinute din activitatea proprie sau anexa	331016	60,000	12,000	27,847	26,767	1,080	1,180		26,667
Venituri din serbari si spectacole scolare, manifestari culturale, artistice si sportive	331019	120,000	2,000	5,370		5,370	5,370		
Venituri din contractele incheiate cu casele de asigurari sociale de sanatate	331021	216,913,000	48,680,000	46,501,986	7,604,253	38,897,733	40,615,892		5,886,094
Venituri din contractele incheiate cu directiile de sanatate publica din sume alocate de la bugetul de stat	331030	25,008,000	10,008,000	3,266,740		3,266,740	3,266,740		
Venituri din contractele incheiate cu directiile de sanatate publica din sume alocate din veniturile proprii ale Ministerului Sanatatii	331031	20,000,000	5,000,000	1,221,489		1,221,489	1,221,489		
Venituri din contractele incheiate cu institutiile de medicina legala	331032	5,000,000	1,500,000	840,000		840,000	840,000		
Alte venituri din prestari de servicii si alte activitati	331050	151,000	29,000	20,198		20,198	20,198		
Diverse venituri (cod 36.10.04+36.10.32+36.10.50)	3610	30,000	5,000	4,951		4,951	4,951		
Alte venituri	361050	30,000	5,000	4,951		4,951	4,951		
Transferuri voluntare, altele decât subventiile (cod 37.10.01+37.10.03+37.10.50)	3710	-542,000	-542,000	-21,156		-21,156	-21,156		
Donatii si sponsorizari	371001	10,000	10,000	40,000		40,000	40,000		
Varsaminte din sectiunea de functionare pentru finantarea sectiunii de dezvoltare a bugetului local (cu semnul minus)	371003	-552,000	-552,000	-61,156		-61,156	-61,156		
III. OPERATIUNI FINANCIARE (cod 40.10+41.10)	0016			803,070		803,070	803,070		
Încasari din rambursarea împrumuturilor acordate (cod. 40.10.15)	4010			803,070		803,070	803,070		
Sume utilizate din excedentul anului precedent pentru efectuarea de cheltuieli (cod. 40.10.15.01)	401015			803,070		803,070	803,070		

A	B	1	2	3=4+5	4	5	6	7	8=3-6-7
Sume utilizate de administratiile locale din excedentul anului precedent pentru sectiunea de functionare	40101501			803,070		803,070	803,070		
IV. SUBVENTII (cod 00.18)	4100	14,957,000	5,083,000	3,354,643		3,354,643	3,354,643		
SUBVENTII DE LA ALTE NIVELE ALE ADMINISTRATIEI PUBLICE (cod 42.10+43.10)	0018	14,957,000	5,083,000	3,354,643		3,354,643	3,354,643		
Subventii de la alte administratii (cod 43.10.09+43.10.10 + 43.10.15+43.10.33+43.10.35)	4310	14,957,000	5,083,000	3,354,643		3,354,643	3,354,643		
Subventii pentru institutii publice	431009	12,957,000	3,083,000	2,535,078		2,535,078	2,535,078		
Subventii din bugetele locale pentru finantarea cheltuielilor curente din domeniul sanatatii	431010	2,000,000	2,000,000	819,565		819,565	819,565		
VENITURILE SECTIUNII DE DEZVOLTARE (cod 00.02+00.15+00.16+00.17+45.10+48.10) - TOTAL	000110	16,195,000	16,195,000	994,100		994,100	994,100		
I. VENITURI CURENTE (cod 00.12)	0002	552,000	552,000	61,156		61,156	61,156		
C. VENITURI NEFISCALE (cod 00.14)	2900	552,000	552,000	61,156		61,156	61,156		
C2. VANZARI DE BUNURI SI SERVICII (cod 36.10+37.10)	3300	552,000	552,000	61,156		61,156	61,156		
Transferuri voluntare, altele decât subventiile (cod 37.10.04)	3710	552,000	552,000	61,156		61,156	61,156		
Varsaminte din sectiunea de functionare	371004	552,000	552,000	61,156		61,156	61,156		
IV. SUBVENTII (cod 00.18)	4100	15,643,000	15,643,000	932,944		932,944	932,944		
SUBVENTII DE LA ALTE NIVELE ALE ADMINISTRATIEI PUBLICE (cod 42.10+43.10)	0018	15,643,000	15,643,000	932,944		932,944	932,944		
Subventii de la alte administratii (cod 43.10.14+43.10.16+43.10.17+43.10.19 + 43.10.25 la 43.10.27+43.10.31+43.10.32+43.10.35)	4310	15,643,000	15,643,000	932,944		932,944	932,944		
Subventii din bugetele locale pentru finantarea cheltuielilor de capital in domeniul sanatatii	431014	15,399,000	15,399,000	932,944		932,944	932,944		
Subventii pentru institutii publice destinate sectiunii de dezvoltare	431019	244,000	244,000						

Conducatorul institutiei



Conducatorul compartimentului

financiar-contabil
CONSTANTA DUMITRU

Const. Dumitru

[Handwritten mark]

CONTUL DE EXECUTIE
A BUGETULUI INSTITUTIILOR PUBLICE SI ACTIVITATILOR FINANTATE INTEGRAL SAU PARTIAL DIN VENITURI PROPRII (DE SUBORDONARE LOCALA) -CHELTUIELI

la data de 31.03.2018

Cod 21

-lei-

Denumirea indicatorilor *)	Cod indicator	Credite de angajament	Credite bugetare		Angajamente bugetare	Angajamente legale	Plati efectuate	Angajamente legale de platit	Cheltuieli efective
			anuale aprobate la finele perioadei de raportare	trimestriale cumulate					
A	B	1	2	3	4	5	6	7=5-6	8
TOTAL CHELTUIELI - SECTIUNEA DE FUNCTIONARE + SECTIUNEA DE DEZVOLTARE (cod 50.10+59.10+63.10+70.10+74.10+79.10)	4910	6,630,000	309,402,000	90,502,000	309,262,916	247,187,070	51,116,246	196,070,824	56,045,757
Partea I-a SERVICII PUBLICE GENERALE (cod 54.10+55.10)	5010		2,437,000	594,000	2,436,090	2,270,498	520,946	1,749,552	524,752
Alte servicii publice generale (cod 54.10.10+54.10.50)	5410		2,437,000	594,000	2,436,090	2,270,498	520,946	1,749,552	524,752
Servicii publice comunitare de evidenta a persoanelor	541010		2,437,000	594,000	2,436,090	2,270,498	520,946	1,749,552	524,752
Partea II-a APARARE, ORDINE PUBLICA SI SIGURANTA NATIONALA (cod 61.10)	5910		5,052,000	1,580,000	5,052,000	3,378,040	1,056,001	2,322,039	1,170,218
Ordine publica si siguranta nationala (cod 61.10.03+61.10.05+61.10.50)	6110		5,052,000	1,580,000	5,052,000	3,378,040	1,056,001	2,322,039	1,170,218
Cheltuieli in domeniul ordinii publice si sigurantei nationale	611050		5,052,000	1,580,000	5,052,000	3,378,040	1,056,001	2,322,039	1,170,218
Partea III-a CHELTUIELI SOCIAL-CULTURALE (cod 65.10+66.10+67.10+68.10)	6310	6,630,000	301,913,000	88,328,000	301,774,826	241,538,532	49,539,299	191,999,233	54,350,787
Invatamant (cod 65.10.03 la 65.10.05+65.10.07+65.10.11+65.10.50)	6510		10,000	2,000	10,000				
Invatamant nedefinibil prin nivel (cod 65.10.07.04)	651007		10,000	2,000	10,000				
Invatamant special	65100704		10,000	2,000	10,000				
Sanatate (66.10.06+66.10.08+66.10.50)	6610	6,630,000	290,838,000	85,557,000	290,708,517	233,117,362	47,553,054	185,564,308	52,308,517
Servicii medicale in unitati sanitare cu paturi (cod 66.10.06.01+66.10.06.03)	661006	6,630,000	290,838,000	85,557,000	290,708,517	233,117,362	47,553,054	185,564,308	52,308,517
Spitale generale	66100601	6,630,000	290,838,000	85,557,000	290,708,517	233,117,362	47,553,054	185,564,308	52,308,517
Cultura, recreere si religie (cod 67.10.03+67.10.05+67.10.50)	6710		11,065,000	2,769,000	11,056,309	8,421,170	1,986,245	6,434,925	2,042,270


A	B	1	2	3	4	5	6	7=5-6	8
Servicii culturale (cod 67.10.03.03 la 67.10.03.07+67.10.03.09 la 67.10.03.11+67.10.03.15+67.10.03.30)	671003		11,065,000	2,769,000	11,056,309	8,421,170	1,986,245	6,434,925	2,042,270
Muzee	67100303		2,266,000	523,000	2,258,611	1,709,236	427,563	1,281,673	427,440
Institutii publice de spectacole si concerte	67100304		5,064,000	1,306,000	5,063,389	4,064,501	877,255	3,187,246	913,447
Scoli populare de arta si meserii	67100305		2,720,000	735,000	2,719,309	2,097,772	528,127	1,569,645	543,011
Alte servicii culturale	67100330		1,015,000	205,000	1,015,000	549,661	153,300	396,361	158,372
Partea a VII-a REZERVE, EXCEDENT/DEFICIT	9610		-4,127,000	-2,449,000			1,488,877	-1,488,877	
EXCEDENT (98.10.96+98.10.97)	9810		-4,127,000	-2,449,000			1,488,877	-1,488,877	
Excedentul sectiuni de functionare	981096		-4,127,000	-2,449,000			1,488,877	-1,488,877	
CHELTUIELILE SECTIUNII DE FUNCTIONARE (cod 50.10+59.10+63.10+70.10+74.10+79.10)	4910		293,207,000	74,307,000	293,067,916	246,192,970	50,122,146	196,070,824	55,249,295
Partea I-a SERVICII PUBLICE GENERALE (cod 51.10+54.10+55.10)	5010		2,437,000	594,000	2,436,090	2,270,498	520,946	1,749,552	524,752
Alte servicii publice generale (cod 54.10.10+54.10.50)	5410		2,437,000	594,000	2,436,090	2,270,498	520,946	1,749,552	524,752
Servicii publice comunitare de evidenta a persoanelor	541010		2,437,000	594,000	2,436,090	2,270,498	520,946	1,749,552	524,752
Partea II-a APARARE, ORDINE PUBLICA SI SIGURANTA NATIONALA (cod 61.10)	5910		4,902,000	1,430,000	4,902,000	3,373,040	1,051,001	2,322,039	1,170,218
Ordine publica si siguranta nationala (cod 61.10.03+61.10.05+61.10.50)	6110		4,902,000	1,430,000	4,902,000	3,373,040	1,051,001	2,322,039	1,170,218
Alte cheltuieli in domeniul ordinii publice si sigurantei nationale	611050		4,902,000	1,430,000	4,902,000	3,373,040	1,051,001	2,322,039	1,170,218
Partea III-a CHELTUIELI SOCIAL-CULTURALE (cod 65.10+66.10+67.10+68.10)	6310		285,868,000	72,283,000	285,729,826	240,549,432	48,550,199	191,999,233	53,554,325
Invatamant (cod 65.10.03 la 65.10.05+65.10.07+65.10.11+65.10.50)	6510		10,000	2,000	10,000				
Invatamant nedefinibil prin nivel (cod 65.10.07.04)	651007		10,000	2,000	10,000				
Invatamant special	65100704		10,000	2,000	10,000				
Sanatate (66.10.06+66.10.08+66.10.50)	6610		275,037,000	69,756,000	274,907,517	232,128,262	46,563,954	185,564,308	51,524,608
Servicii medicale in unitati cu paturi (cod 66.10.06.01+66.10.06.03)	661006		275,037,000	69,756,000	274,907,517	232,128,262	46,563,954	185,564,308	51,524,608
Spitale generale	66100601		275,037,000	69,756,000	274,907,517	232,128,262	46,563,954	185,564,308	51,524,608
Cultura, recreere si religie (cod 67.10.03+67.10.05+67.10.50)	6710		10,821,000	2,525,000	10,812,309	8,421,170	1,986,245	6,434,925	2,029,717
Servicii culturale (cod 67.10.03.03 la 67.10.03.07+67.10.03.09 la 67.10.03.11+67.10.03.15+67.10.03.30)	671003		10,821,000	2,525,000	10,812,309	8,421,170	1,986,245	6,434,925	2,029,717
Muzee	67100303		2,266,000	523,000	2,258,611	1,709,236	427,563	1,281,673	424,804

A	B	1	2	3	4	5	6	7=5-6	8
Institutiile publice de spectacole si concerte	67100304		4,820,000	1,062,000	4,819,389	4,064,501	877,255	3,187,246	901,805
Scoli populare de arta si meserii	67100305		2,720,000	735,000	2,719,309	2,097,772	528,127	1,569,645	547,206
Alte servicii culturale	67100330		1,015,000	205,000	1,015,000	549,661	153,300	396,361	155,902
Partea a VII-a REZERVA, EXCEDENT/DEFICIT	9610		-4,127,000	-2,449,000			1,488,877	-1,488,877	
EXCEDENT (98.10.96)	9810		-4,127,000	-2,449,000			1,488,877	-1,488,877	
Excedentul sectiunii de functionare	981096		-4,127,000	-2,449,000			1,488,877	-1,488,877	
CHELTUIELILE SECTIUNII DE DEZVOLTARE (cod 50.10+59.10+63.10+70.10+74.10+79.10)	4910	6,630,000	16,195,000	16,195,000	16,195,000	994,100	994,100		796,462
Partea II-a APARARE, ORDINE PUBLICA SI SIGURANTA NATIONALA (cod 61.10)	5910		150,000	150,000	150,000	5,000	5,000		
Ordine publica si siguranta nationala (cod 61.10.03+61.10.05+61.10.50)	6110		150,000	150,000	150,000	5,000	5,000		
Alte cheltuieli in domeniul ordinii publice si sigurantei nationale	611050		150,000	150,000	150,000	5,000	5,000		
Partea III-a CHELTUIELI SOCIAL-CULTURALE (cod 65.10+66.10+67.10+68.10)	6310	6,630,000	16,045,000	16,045,000	16,045,000	989,100	989,100		796,462
Sanatate (66.10.06+66.10.08+66.10.50)	6610	6,630,000	15,801,000	15,801,000	15,801,000	989,100	989,100		783,909
Servicii medicale in unitati cu paturi (cod 66.10.06.01+66.10.06.03)	661006	6,630,000	15,801,000	15,801,000	15,801,000	989,100	989,100		783,909
Spitale generale	66100601	6,630,000	15,801,000	15,801,000	15,801,000	989,100	989,100		783,909
Cultura, recreere si religie (cod 67.10.03+67.10.05+67.10.50)	6710		244,000	244,000	244,000				12,553
Servicii culturale (cod 67.10.03.03 la 67.10.03.07+67.10.03.09 la 67.10.03.11+67.10.03.15+67.10.03.30)	671003		244,000	244,000	244,000				12,553
Teatre	67100303								2,636
Institutiile publice de spectacole si concerte	67100304		244,000	244,000	244,000				11,642
Scoli populare de arta si meserii	67100305								-4,195
Alte servicii culturale	67100330								2,470

Nota: Se detaliaza pe structura clasificatiei economice (Anexa 7)

Conducatorul institutiei

MARIUS OPRESCU



Conducatorul compartimentului
financiar-contabil
CONSTANTA DUMITRU

Const. Dumitru

CONTUL DE EXECUTIE A BUGETULUI LOCAL- VENITURI

la data de 31.03.2018

Cod 20

-lei-

Denumirea indicatorilor	Cod indicator	Prevederi bugetare		Drepturi constatate			Incasari realizate	Stingeri pe alte cai decat incasari	Drepturi constatate de incasat
		anuale aprobate la finele perioadei de raportare	trimestriale cumulate	Total, din care:	din anii precedenti	din anul curent			
A	B	1	2	3=4+5	4	5	6	7	8=3-6-7
VENITURI -TOTAL(cod 00.02+00.15+00.16+00.17+45.02)	000102	292,469,000	76,631,000	80,013,570	1,185,510	78,828,060	78,829,002		1,184,568
VENITURI PROPRII (cod 00.02-11.02-11.03.02+ 00.15+00.16)	4990	40,667,000	10,952,000	19,094,290	1,185,510	17,908,780	17,909,722		1,184,568
I. VENITURI CURENTE (cod 00.03+00.12)	0002	144,689,000	39,837,000	41,854,019	1,185,510	40,668,509	40,669,451		1,184,568
A. VENITURI FISCALE (cod 00.04+06.02+00.09+00.10+00.11)	0003	142,524,000	39,323,000	40,141,745		40,141,745	40,141,745		
A1. IMPOZIT PE VENIT, PROFIT SI CASTIGURI DIN CAPITAL (cod 00.05+00.06+00.07)	0004	37,615,000	10,251,000	13,872,397		13,872,397	13,872,397		
A1.2. IMPOZIT PE VENIT, PROFIT SI CASTIGURI DIN CAPITAL DE LA PERSOANE FIZICE(cod 03.02+04.02)	0006	37,615,000	10,251,000	13,872,397		13,872,397	13,872,397		
Cote si sume defalcate din impozitul pe venit (cod 04.02.01+04.02.04)	0402	37,615,000	10,251,000	13,872,397		13,872,397	13,872,397		
Cote defalcate din impozitul pe venit	040201	26,602,000	7,145,000	9,742,898		9,742,898	9,742,898		
Sume alocate din cotele defalcate din impozitul pe venit pentru echilibrarea bugetelor locale	040204	11,013,000	3,106,000	4,129,499		4,129,499	4,129,499		
A4.IMPOZITE SI TAXE PE BUNURI SI SERVICII (cod 11.02+12.02+15.02+16.02)	0010	104,909,000	29,072,000	26,269,348		26,269,348	26,269,348		
Sume defalcate din TVA (cod 11.02.01+11.02.02+11.02.05+11.02.06+11.02.09)	1102	103,999,000	28,862,000	26,128,000		26,128,000	26,128,000		
Sume defalcate din taxa pe valoarea adaugata pentru finantarea cheltuielilor descentralizate la nivelul judetelor	110201	46,256,000	13,262,000	12,728,000		12,728,000	12,728,000		
Sume defalcate din taxa pe valoarea adaugata pentru drumuri	110205	12,104,000	3,100,000	1,900,000		1,900,000	1,900,000		
Sume defalcate din taxa pe valoarea adaugata pentru echilibrarea bugetelor locale	110206	45,639,000	12,500,000	11,500,000		11,500,000	11,500,000		

A	B	1	2	3=4+5	4	5	6	7	8=3-6-7
Taxe pe utilizarea bunurilor, autorizarea utilizarii bunurilor sau pe desfasurarea de activitati (cod 16.02.02+16.02.03+16.02.50)	1602	910,000	210,000	141,348		141,348	141,348		
Impozit pe mijloacele de transport (cod 16.02.02.01+16.02.02.02)	160202	740,000	175,000	77,197		77,197	77,197		
Impozit pe mijloacele de transport detinute de persoane fizice	16020201	70,000	15,000	6,253		6,253	6,253		
Impozit pe mijloacele de transport detinute de persoane juridice	16020202	670,000	160,000	70,944		70,944	70,944		
Taxe si tarife pentru eliberarea de licente si autorizatii de functionare	160203	170,000	35,000	64,151		64,151	64,151		
C. VENITURI NEFISCALE (cod 00.13+00.14)	0012	2,165,000	514,000	1,712,274	1,185,510	526,764	527,706		1,184,568
C1. VENITURI DIN PROPRIETATE (cod 30.02+31.02)	0013	27,000	16,000	1,015,214	1,004,207	11,007	11,007		1,004,207
Venituri din proprietate (cod 30.02.01+30.02.05+30.02.08+30.02.50)	3002	27,000	16,000	1,015,214	1,004,207	11,007	11,007		1,004,207
Venituri din concesiuni si inchirieri (cod 30.02.05.30)	300205	27,000	16,000	11,007		11,007	11,007		
Alte venituri din concesiuni si inchirieri de catre institutiile publice	30020530	27,000	16,000	11,007		11,007	11,007		
Venituri din dividende (cod 30.02.08.02+30.02.08.03)	300208			1,004,207	1,004,207				1,004,207
Venituri din dividende de la alti platitori	30020802			1,004,207	1,004,207				1,004,207
C2. VANZARI DE BUNURI SI SERVICII (cod 33.02+34.02+35.02+36.02+37.02)	0014	2,138,000	498,000	697,060	181,303	515,757	516,699		180,361
Venituri din prestari de servicii si alte activitati (cod 33.02.08+33.02.10+33.02.12+33.02.24+33.02.27+33.02.28+33.02.33+33.02.50)	3302	2,100,000	470,000	670,060	177,303	492,757	493,699		176,361
Contributia de intretinere a persoanelor asistate	330213	1,500,000	350,000	388,798		388,798	388,798		
Alte venituri din prestari de servicii si alte activitati	330250	600,000	120,000	281,262	177,303	103,959	104,901		176,361
Amenzi, penalitati si confiscari (cod 35.02.01 la 35.02.03+35.02.50)	3502	15,000	5,000	4,000	4,000				4,000
Venituri din amenzi si alte sanctiuni aplicate potrivit dispozitiilor legale (cod 35.02.01.02)	350201	15,000	5,000						
Venituri din amenzi si alte sanctiuni aplicate de catre alte institutii de specialitate	35020102	15,000	5,000						
Alte amenzi, penalitati si confiscari	350250			4,000	4,000				4,000
Transferuri voluntare, altele decat subventiile (cod 37.02.01+37.02.03 la 37.02.05+37.02.50)	3702	23,000	23,000	23,000		23,000	23,000		
Donatii si sponsorizari	370201	23,000	23,000	23,000		23,000	23,000		
Varsaminte din sectiunea de functionare pentru finantarea	370203	-2,735,000	-371,000						

A	B	1	2	3=4+5	4	5	6	7	8=3-6-7
sectiunii de dezvoltare a bugetului local (cu semnul minus)									
Varsaminte din sectiunea de functionare	370204	2,735,000	371,000						
II. VENITURI DIN CAPITAL (cod 39.02)	0015			307		307	307		
Venituri din valorificarea unor bunuri (cod 39.02.01+39.02.03+39.02.04+ 39.02.07+39.02.10)	3902			307		307	307		
Venituri din valorificarea unor bunuri ale institutiilor publice	390201			307		307	307		
II. OPERATIUNI FINANCIARE (cod 40.02+41.02)	0016			3,390,964		3,390,964	3,390,964		
Incasari din rambursarea imprumuturilor acordate (cod 40.02.06+40.02.07+40.02.10+40.02.11+40.02.13+40.02.14+40.02.50)	4002			3,390,964		3,390,964	3,390,964		
Sume din excedentul bugetului local utilizate pentru finantarea cheltuielilor sectiunii de dezvoltare	400214			3,390,964		3,390,964	3,390,964		
IV. SUBVENTII (cod 00.18)	0017	146,565,000	36,794,000	34,768,280		34,768,280	34,768,280		
SUBVENTII DE LA ALTE NIVELE ALE ADMINISTRATIEI PUBLICE (cod 42.02+43.02)	0018	146,565,000	36,794,000	34,768,280		34,768,280	34,768,280		
Subventii de la bugetul de stat (cod 42.02.01+42.02.05+42.02.10+42.02.12 la 42.02.18 la 42.02.21+42.02.28+42.02.29+42.02.32 la 42.02.36+42.02.40 la 42.02.42 la 42.02.45+42.02.51+42.02.52+ 42.02.54+42.02.55+42.02.62+42.02.65+ 42.02.66+42.02.67+42.02.69)	4202	146,565,000	36,794,000	34,768,280		34,768,280	34,768,280		
Subventii din veniturile proprii ale Ministerului Sanatatii catre bugetele locale pentru finantarea investitiilor in sanatate (cod 42.02.18.01 la 42.02.18.03)	420218	169,000	169,000	7,000		7,000	7,000		
Subventii din veniturile proprii ale Ministerului Sanatatii catre bugetele locale pentru finantarea altor investitii in sanatate	42021803	169,000	169,000	7,000		7,000	7,000		
Subventii de la bugetul de stat catre bugetele locale necesare sustinerii derularii proiectelor finantate din fonduri externe nerambursabile (FEN) postaderare	420220	186,000							
Finantarea drepturilor acordate persoanelor cu handicap	420221	118,210,000	28,625,000	27,219,789		27,219,789	27,219,789		
Finantarea Programului National de Dezvoltare Locala	420265	28,000,000	8,000,000	7,541,491		7,541,491	7,541,491		
Sume primite de la UE/alti donatori in contul platilor efectuate si prefinantari aferente cadrului financiar 2014-2020 (cod 48.02.01 la 48.02.05+48.02.11+48.02.12+48.02.15+48.02.19)	4802	1,215,000							
Fondul European de Dezvoltare Regionala (FEDR) (cod 48.02.01.01 la 48.02.01.03)	480201	1,215,000							
Sume primite in contul platilor efectuate in anul curent	48020101	1,215,000							
VENITURILE SECTIUNII DE FUNCTIONARE (cod	000102	260,164,000	68,091,000	69,073,808	1,185,510	67,888,298	67,889,240		1,184,568


A	B	1	2	3=4+5	4	5	6	7	8=3-6-7
00.02+00.16+00.17) - TOTAL									
VENITURI PROPRII (00.02-11.02-37.02+00.16)	4990	40,667,000	10,952,000	15,703,019	1,185,510	14,517,509	14,518,451		1,184,568
I. VENITURI CURENTE (cod 00.03+00.12)	0002	141,954,000	39,466,000	41,854,019	1,185,510	40,668,509	40,669,451		1,184,568
A. VENITURI FISCALE (cod 00.04+06.02+00.09+00.10+00.11)	0003	142,524,000	39,323,000	40,141,745		40,141,745	40,141,745		
A1. IMPOZIT PE VENIT, PROFIT SI CASTIGURI DIN CAPITAL (cod 00.05+00.06+00.07)	0004	37,615,000	10,251,000	13,872,397		13,872,397	13,872,397		
A1.2. IMPOZIT PE VENIT, PROFIT SI CASTIGURI DIN CAPITAL DE LA PERSOANE FIZICE(cod 03.02+04.02)	0006	37,615,000	10,251,000	13,872,397		13,872,397	13,872,397		
Cote si sume defalcate din impozitul pe venit (cod 04.02.01+04.02.04)	0402	37,615,000	10,251,000	13,872,397		13,872,397	13,872,397		
Cote defalcate din impozitul pe venit	040201	26,602,000	7,145,000	9,742,898		9,742,898	9,742,898		
Sume alocate din cotele defalcate din impozitul pe venit pentru echilibrarea bugetelor locale	040204	11,013,000	3,106,000	4,129,499		4,129,499	4,129,499		
A4. IMPOZITE SI TAXE PE BUNURI SI SERVICII (cod 11.02+12.02+15.02+16.02)	0010	104,909,000	29,072,000	26,269,348		26,269,348	26,269,348		
Sume defalcate din TVA (cod 11.02.01+11.02.02+11.02.05+11.02.06+11.02.09)	1102	103,999,000	28,862,000	26,128,000		26,128,000	26,128,000		
Sume defalcate din taxa pe valoarea adaugata pentru finantarea cheltuielilor descentralizate la nivelul judetelor	110201	46,256,000	13,262,000	12,728,000		12,728,000	12,728,000		
Sume defalcate din taxa pe valoarea adaugata pentru drumuri	110205	12,104,000	3,100,000	1,900,000		1,900,000	1,900,000		
Sume defalcate din taxa pe valoarea adaugata pentru echilibrarea bugetelor locale	110206	45,639,000	12,500,000	11,500,000		11,500,000	11,500,000		
Taxe pe utilizarea bunurilor, autorizarea utilizarii bunurilor sau pe desfasurarea de activitati (cod 16.02.02+16.02.03+16.02.50)	1602	910,000	210,000	141,348		141,348	141,348		
Impozit pe mijloacele de transport (cod 16.02.02.01+16.02.02.02)	160202	740,000	175,000	77,197		77,197	77,197		
Impozit pe mijloacele de transport detinute de persoane fizice	16020201	70,000	15,000	6,253		6,253	6,253		
Impozit pe mijloacele de transport detinute de persoane juridice	16020202	670,000	160,000	70,944		70,944	70,944		
Taxe si tarife pentru eliberarea de licente si autorizatii de functionare	160203	170,000	35,000	64,151		64,151	64,151		
C. VENITURI NEFISCALE (cod 00.13+00.14)	0012	-570,000	143,000	1,712,274	1,185,510	526,764	527,706		1,184,568
C1. VENITURI DIN PROPRIETATE (cod 30.02+31.02)	0013	27,000	16,000	1,015,214	1,004,207	11,007	11,007		1,004,207
Venituri din proprietate (cod	3002	27,000	16,000	1,015,214	1,004,207	11,007	11,007		1,004,207

A	B	1	2	3=4+5	4	5	6	7	8=3-6-7
30.02.01+30.02.05+30.02.08+30.02.50)									
Venituri din concesiuni si inchirieri (cod 30.02.05.30)	300205	27,000	16,000	11,007		11,007	11,007		
Alte venituri din concesiuni si inchirieri de catre institutiile publice	30020530	27,000	16,000	11,007		11,007	11,007		
Venituri din dividende (cod 30.02.08.02+30.02.08.03)	300208			1,004,207	1,004,207				1,004,207
Venituri din dividende de la alti platitori	30020802			1,004,207	1,004,207				1,004,207
22. VANZARI DE BUNURI SI SERVICII (cod 33.02+34.02+35.02+36.02+37.02)	0014	-597,000	127,000	697,060	181,303	515,757	516,699		180,361
Venituri din prestari de servicii si alte activitati (cod 33.02.08+33.02.10+33.02.12+33.02.24+33.02.27+33.02.28+33.02.33+33.02.50)	3302	2,100,000	470,000	670,060	177,303	492,757	493,699		176,361
Contributia de intretinere a persoanelor asistate	330213	1,500,000	350,000	388,798		388,798	388,798		
Alte venituri din prestari de servicii si alte activitati	330250	600,000	120,000	281,262	177,303	103,959	104,901		176,361
Amenzi, penalitati si confiscari (cod 35.02.01 la 35.02.03+35.02.50)	3502	15,000	5,000	4,000	4,000				4,000
Venituri din amenzi si alte sanctiuni aplicate potrivit dispozitiilor legale (cod 35.02.01.02)	350201	15,000	5,000						
Venituri din amenzi si alte sanctiuni aplicate de catre alte institutii de specialitate	35020102	15,000	5,000						
Alte amenzi, penalitati si confiscari	350250			4,000	4,000				4,000
Transferuri voluntare, altele decat subventiile (cod 37.02.01+37.02.03+37.02.50)	3702	-2,712,000	-348,000	23,000		23,000	23,000		
Donatii si sponsorizari	370201	23,000	23,000	23,000		23,000	23,000		
Varsaminte din sectiunea de functionare pentru finantarea sectiunii de dezvoltare a bugetului local (cu semnul minus)	370203	-2,735,000	-371,000						
IV. SUBVENTII (cod 00.18)	0017	118,210,000	28,625,000	27,219,789		27,219,789	27,219,789		
SUBVENTII DE LA ALTE NIVELE ALE ADMINISTRATIEI PUBLICE (cod 42.02+43.02)	0018	118,210,000	28,625,000	27,219,789		27,219,789	27,219,789		
Subventii de la bugetul de stat (cod 42.02.21+42.02.28+42.02.32 la 42.02.36+ 42.02.41+ 42.02.42+42.02.44+ 42.02.45+ 42.02.51+ 42.02.54+42.02.66)	4202	118,210,000	28,625,000	27,219,789		27,219,789	27,219,789		
Finantarea drepturilor acordate persoanelor cu handicap	420221	118,210,000	28,625,000	27,219,789		27,219,789	27,219,789		
VENITURILE SECTIUNII DE DEZVOLTARE (00.02+00.15+00.16+00.17+45.02+48.02) - TOTAL	000102	32,305,000	8,540,000	10,939,762		10,939,762	10,939,762		
VENITURI PROPRII (cod 00.02-11.02-37.02+00.15+00.16)	4990			3,391,271		3,391,271	3,391,271		
I. VENITURI CURENTE (cod 00.03+00.12)	0002	2,735,000	371,000						
C. VENITURI NEFISCALE (cod 00.14)	0012	2,735,000	371,000						

A	B	1	2	3=4+5	4	5	6	7	8=3-6-7
C2. VANZARI DE BUNURI SI SERVICII (cod 36.02+37.02)	0014	2,735,000	371,000						
Transferuri voluntare, altele decat subventiile (cod 37.02.04+37.02.05)	3702	2,735,000	371,000						
Varsaminte din sectiunea de functionare	370204	2,735,000	371,000						
II. VENITURI DIN CAPITAL (cod 39.02)	0015			307		307	307		
Venituri din valorificarea unor bunuri (cod 39.02.01+39.02.03+39.02.04+39.02.07+39.02.10)	3902			307		307	307		
Venituri din valorificarea unor bunuri ale institutiilor publice	390201			307		307	307		
III. OPERATIUNI FINANCIARE (cod 40.02+41.02)	0016			3,390,964		3,390,964	3,390,964		
Încasari din rambursarea împrumuturilor acordate (cod 40.02.13+40.02.14+40.02.16)	4002			3,390,964		3,390,964	3,390,964		
Sume din excedentul bugetului local utilizate pentru finantarea cheltuielilor sectiunii de dezvoltare	400214			3,390,964		3,390,964	3,390,964		
IV. SUBVENTII (cod 00.18)	0017	28,355,000	8,169,000	7,548,491		7,548,491	7,548,491		
SUBVENTII DE LA ALTE NIVELE ALE ADMINISTRATIEI PUBLICE (cod 42.02+43.02)	0018	28,355,000	8,169,000	7,548,491		7,548,491	7,548,491		
Subventii de la bugetul de stat (cod 42.02.01+42.02.05+42.02.10+42.02.12 la 42.02.18+42.02.20+ 42.02.29+42.02.40+42.02.51+42.02.52+42.02.55+ 42.02.62+42.02.65+ 42.02.67+42.02.69)	4202	28,355,000	8,169,000	7,548,491		7,548,491	7,548,491		
Subventii din veniturile proprii ale Ministerului Sanatatii catre bugetele locale pentru finantarea investitiilor in sanatate(cod 42.02.18.01 la 42.02.18.03)	420218	169,000	169,000	7,000		7,000	7,000		
Subventii din veniturile proprii ale Ministerului Sanatatii catre bugetele locale pentru finantarea altor investitii în sanatate	42021803	169,000	169,000	7,000		7,000	7,000		
Subventii de la bugetul de stat catre bugetele locale necesare sustinerii derularii proiectelor finantate din fonduri externe nerambursabile (FEN) postaderare	420220	186,000							
Finantarea Programului National de Dezvoltare Locala	420265	28,000,000	8,000,000	7,541,491		7,541,491	7,541,491		
Sume primite de la UE/alti donatori în contul platilor efectuate si prefinantari aferente cadrului financiar 2014-2020 (cod 48.02.01 la 48.02.05+48.02.11+48.02.12+48.02.15+48.02.19)	4802	1,215,000							
Fondul European de Dezvoltare Regionala (FEDR) (cod 48.02.01.01 la 48.02.01.03)	480201	1,215,000							
Sume primite în contul platilor efectuate în anul curent	48020101	1,215,000							

Conducatorul institutiei

MARIUS OPRESCU



Conducatorul compartimentului
financiar-contabil
CONSTANTA DUMITRU

A handwritten signature in black ink, appearing to read "Dumitru".

A small, stylized handwritten mark or signature located in the bottom right corner of the page.

CONTUL DE EXECUTIE A BUGETULUI LOCAL- CHELTUIELI

la data de 31.03.2018

Cod 21

-lei-

Denumirea indicatorilor *)	Cod indicator	Credite de angajament	Credite bugetare		Angajamente bugetare	Angajamente legale	Plati efectuate	Angajamente legale de platit	Cheltuieli efective
			anuale aprobate la finele perioadei de raportare	trimestriale cumulate					
A	B	1	2	3	4	5	6	7=5-6	8
TOTAL CHELTUIELI (cod 50.02+59.02+63.02+70.02+74.02+79.02)	4902	36,802,000	318,974,000	99,788,000	310,735,602	121,788,325	67,663,955	54,124,370	69,161,963
Partea I-a SERVICII PUBLICE GENERALE (cod 51.02+54.02+55.02+56.02)	5002	3,244,000	42,558,000	13,876,000	34,407,447	22,497,438	7,381,371	15,116,067	6,228,976
Autoritati publice si actiuni externe (cod 51.02.01)	5102	3,244,000	30,823,000	10,960,000	30,822,984	20,810,622	6,556,424	14,254,198	5,263,427
Autoritati executive si legislative (cod 51.02.01.03)	510201	3,244,000	30,823,000	10,960,000	30,822,984	20,810,622	6,556,424	14,254,198	5,263,427
Autoritati executive	51020103	3,244,000	30,823,000	10,960,000	30,822,984	20,810,622	6,556,424	14,254,198	5,263,427
Alte servicii publice generale (cod 54.02.05 la 54.02.07+54.02.10+54.02.50)	5402		10,577,000	2,499,000	2,427,000	547,204	547,204		538,288
Fond de rezerva bugetara la dispozitia autoritatilor locale	540205		8,150,000	1,900,000					
Servicii publice comunitare de evidenta a persoanelor	540210		2,407,000	589,000	2,407,000	538,000	538,000		538,000
e servicii publice generale	540250		20,000	10,000	20,000	9,204	9,204		288
Tranzactii privind datoria publica si imprumuturi	5502		1,158,000	417,000	1,157,463	1,139,612	277,743	861,869	427,261
Partea a II-a APARARE, ORDINE PUBLICA SI SIGURANTA NATIONALA (60.02+61.02)	5902		1,370,000	263,000	1,370,000	611,250	195,827	415,423	304,245
Aparare (cod 60.02.02)	6002		560,000	105,000	560,000	328,059	98,810	229,249	132,789
Aparare nationala	600202		560,000	105,000	560,000	328,059	98,810	229,249	132,789
Ordine publica si siguranta nationala (cod 61.02.03 +61.02.05+61.02.50)	6102		810,000	158,000	810,000	283,191	97,017	186,174	171,456
Protectie civila si protectia contra incendiilor (protectie civila nonmilitara)	610205		810,000	158,000	810,000	283,191	97,017	186,174	171,456
Partea a III-a CHELTUIELI SOCIAL-CULTURALE(cod	6302	171,000	226,078,000	71,256,000	225,990,155	87,355,508	50,113,816	37,241,692	54,567,997

A	B	1	2	3	4	5	6	7=5-6	8
65.02+66.02+67.02+68.02)									
Invatamant (cod 65.02.03 la 65.02.05+65.02.07+65.02.11+65.02.12+65.02.50)	6502	38,000	10,370,000	2,261,000	10,370,000	2,067,351	1,735,292	332,059	1,728,074
Invatamant prescolar si primar (cod 65.02.03.01+65.02.03.02)	650203		5,400,000	1,150,000	5,400,000	954,692	954,692		954,692
Invatamant prescolar	65020301		1,650,000	360,000	1,650,000	271,409	271,409		271,409
Invatamant primar	65020302		3,750,000	790,000	3,750,000	683,283	683,283		683,283
Invatamant secundar (cod 65.02.04.01 la 65.02.04.03)	650204		3,200,000	650,000	3,200,000	508,807	508,807		508,807
Invatamant secundar inferior	65020401		3,200,000	650,000	3,200,000	508,807	508,807		508,807
Invatamant nedefinit prin nivel (cod 65.02.07.04)	650207	38,000	1,660,000	451,000	1,660,000	603,852	271,793	332,059	264,575
Invatamant special	65020704	38,000	1,660,000	451,000	1,660,000	603,852	271,793	332,059	264,575
Alte cheltuieli in domeniul invatamantului	650250		110,000	10,000	110,000				
Sanatate (cod 66.02.06+66.02.08+66.02.50)	6602		17,399,000	17,399,000	17,399,000	1,752,509	1,752,509		2,048,833
Servicii medicale in unitati sanitare cu paturi (cod 66.02.06.01+66.02.06.03)	660206		17,399,000	17,399,000	17,399,000	1,752,509	1,752,509		2,048,833
Spitale generale	66020601		17,399,000	17,399,000	17,399,000	1,752,509	1,752,509		2,048,833
Cultura, recreere si religie (cod 67.02.03+67.02.05+67.02.06+67.02.50)	6702	133,000	24,261,000	5,648,000	24,259,542	6,300,037	4,484,346	1,815,691	4,466,696
Servicii culturale (cod 67.02.03.02 la 67.02.03.08+67.02.03.12+67.02.03.30)	670203	133,000	13,823,000	3,692,000	13,822,037	4,366,467	2,550,776	1,815,691	2,558,769
Biblioteci publice comunale, oratenesti, municipale	67020302		2,896,000	821,000	2,895,037	2,369,389	553,698	1,815,691	551,571
Muzee	67020303		2,250,000	519,000	2,250,000	437,800	437,800		447,920
Instituti publice de spectacole si concerte	67020304		4,944,000	1,304,000	4,944,000	881,278	881,278		881,278
Cluburi populare de arta si meserii	67020305		2,600,000	713,000	2,600,000	523,000	523,000		523,000
Centre pentru conservarea si promovarea culturii traditionale	67020308		1,000,000	202,000	1,000,000	155,000	155,000		155,000
Consolidarea si restaurarea monumentelor istorice	67020312	133,000	133,000	133,000	133,000				
Servicii recreative si sportive (cod 67.02.05.01 la 67.02.05.03)	670205		1,096,000	16,000	1,096,000				
Sport	67020501		1,080,000		1,080,000				
Tineret	67020502		16,000	16,000	16,000				
Servicii religioase	670206		9,142,000	1,940,000	9,141,505	1,933,570	1,933,570		1,907,927
Alte servicii in domeniile culturii, recreerii si religiei	670250		200,000		200,000				
Asigurari si asistenta sociala (cod 68.02.04 la 68.02.06+68.02.10+68.02.11+68.02.12+68.02.15+68.02.50)	6802		174,048,000	45,948,000	173,961,613	77,235,611	42,141,669	35,093,942	46,324,394
Asistenta acordata persoanelor in varsta	680204		20,550,000	6,160,000	20,486,833	18,058,803	5,084,645	12,974,158	6,234,587

A	B	1	2	3	4	5	6	7=5-6	8
Asistenta sociala in caz de boli si invaliditati (cod 68.02.05.02)	680205		118,210,000	28,625,000	118,188,442	27,164,114	27,162,051	2,063	29,499,612
Asistenta sociala in caz de invaliditate	68020502		118,210,000	28,625,000	118,188,442	27,164,114	27,162,051	2,063	29,499,612
Asistenta sociala pentru familie si copii	680206		35,288,000	11,163,000	35,286,338	32,012,694	9,894,973	22,117,721	10,589,584
Alte cheltuieli în domeniul asigurarilor si asistentei sociale (cod 68.02.50.50)	680250								611
Alte cheltuieli în domeniul asistentei sociale	68025050								611
Partea a IV-a SERVICII SI DEZVOLTARE PUBLICA, LOCUINTE, MEDIU SI APE (cod 70.02+74.02)	6902	149,000	632,000	476,000	632,000	27,878	27,878		33,568
Protectia mediului (cod 74.02.03+74.02.05+74.02.06+74.02.50)	7402	149,000	632,000	476,000	632,000	27,878	27,878		33,568
Salubritate si gestiunea deseurilor (cod 74.02.05.01+74.02.05.02)	740205	149,000	632,000	476,000	632,000	27,878	27,878		33,568
Colectarea, tratarea si distrugerea deseurilor	74020502	149,000	632,000	476,000	632,000	27,878	27,878		33,568
Partea a V-a ACTIUNI ECONOMICE (80.02+81.02+83.02+84.02+87.02)	7902	33,238,000	48,336,000	13,917,000	48,336,000	11,296,251	9,945,063	1,351,188	8,027,177
Actiuni generale economice, comerciale si de munca (cod 80.02.01+80.02.02)	8002								6,611
Actiuni generale economice si comerciale (cod 80.02.01.06+80.02.01.09+80.02.01.10+80.02.01.30)	800201								6,611
Programe de dezvoltare regionala si sociala	80020110								6,611
Transporturi (cod 84.02.03+84.02.04+84.02.06+84.02.50)	8402	33,238,000	48,336,000	13,917,000	48,336,000	11,296,251	9,945,063	1,351,188	8,020,566
Transport rutier (cod 84.02.03.01 la 84.02.03.03)	840203	33,238,000	48,336,000	13,917,000	48,336,000	11,296,251	9,945,063	1,351,188	8,020,566
Drumuri si poduri	84020301	33,238,000	48,336,000	13,917,000	48,336,000	11,296,251	9,945,063	1,351,188	8,020,566
Partea a VII-a REZERVE, EXCEDENT/DEFICIT	9602		-26,505,000	-23,157,000			11,165,047	-11,165,047	
Excedent (98.02.96+98.02.97)	9802		-26,505,000	-23,157,000			11,165,047	-11,165,047	
Excedentul sectiunii de functionare	980296						10,636,490	-10,636,490	
Excedentul sectiunii de dezvoltare	980297		-26,505,000	-23,157,000			528,557	-528,557	
CHELTUIELILE SECTIUNII DE FUNCTIONARE (cod 50.02+59.02+63.02+70.02+74.02+79.02)	4902		260,164,000	68,091,000	251,925,618	108,029,604	57,252,750	50,776,854	60,125,825
Partea I-a SERVICII PUBLICE GENERALE (cod 51.02+54.02+55.02+56.02)	5002		34,064,000	8,730,000	25,913,463	17,700,550	5,931,999	11,768,551	6,025,279
Autoritati publice si actiuni externe (cod 51.02.01)	5102		22,329,000	5,814,000	22,329,000	16,013,734	5,107,052	10,906,682	5,059,730
Autoritati executive si legislative (cod 51.02.01.03)	510201		22,329,000	5,814,000	22,329,000	16,013,734	5,107,052	10,906,682	5,059,730
Autoritati executive	51020103		22,329,000	5,814,000	22,329,000	16,013,734	5,107,052	10,906,682	5,059,730
Alte servicii publice generale (cod 54.02.05 la	5402		10,577,000	2,499,000	2,427,000	547,204	547,204		538,288

A	B	1	2	3	4	5	6	7=5-6	8
54.02.07+54.02.10+54.02.50)									
Fond de rezerva bugetara la dispozitia autoritatilor locale	540205		8,150,000	1,900,000					
Servicii publice comunitare de evidenta a persoanelor	540210		2,407,000	589,000	2,407,000	538,000	538,000		538,000
Alte servicii publice generale	540250		20,000	10,000	20,000	9,204	9,204		288
Tranzactii privind datoria publica si imprumuturi	5502		1,158,000	417,000	1,157,463	1,139,612	277,743	861,869	427,261
Partea a II-a APARARE, ORDINE PUBLICA SI SIGURANTA NATIONALA (60.02+61.02)	5902		1,110,000	263,000	1,110,000	611,250	195,827	415,423	213,664
Aparare (cod 60.02.02)	6002		560,000	105,000	560,000	328,059	98,810	229,249	127,845
Aparare nationala	600202		560,000	105,000	560,000	328,059	98,810	229,249	127,845
Ordine publica si siguranta nationala (cod 61.02.03+61.02.05+61.02.50)	6102		550,000	158,000	550,000	283,191	97,017	186,174	85,819
Protectie civila si protectia contra incendiilor (protectie civila nonmilitara)	610205		550,000	158,000	550,000	283,191	97,017	186,174	85,819
Partea a III-a CHELTUIELI SOCIAL-CULTURALE(cod 65.02+66.02+67.02+68.02)	6302		209,869,000	55,047,000	209,781,155	86,400,415	49,158,723	37,241,692	52,977,051
Invatamant (cod 65.02.03 la 65.02.05+65.02.07+65.02.11+65.02.12+65.02.50)	6502		10,332,000	2,223,000	10,332,000	2,045,202	1,713,143	332,059	1,725,465
Invatamant prescolar si primar (cod 65.02.03.01+65.02.03.02)	650203		5,400,000	1,150,000	5,400,000	954,692	954,692		954,692
Invatamant prescolar	65020301		1,650,000	360,000	1,650,000	271,409	271,409		271,409
Invatamant primar	65020302		3,750,000	790,000	3,750,000	683,283	683,283		683,283
Invatamant secundar (cod 65.02.04.01 la 65.02.04.03)	650204		3,200,000	650,000	3,200,000	508,807	508,807		508,807
Invatamant secundar inferior	65020401		3,200,000	650,000	3,200,000	508,807	508,807		508,807
Invatamant nedefinit prin nivel (cod 65.02.07.04)	650207		1,622,000	413,000	1,622,000	581,703	249,644	332,059	261,966
Invatamant special	65020704		1,622,000	413,000	1,622,000	581,703	249,644	332,059	261,966
Alte cheltuieli in domeniul invatamantului	650250		110,000	10,000	110,000				
Sanatate (cod 66.02.06+66.02.08+66.02.50)	6602		2,000,000	2,000,000	2,000,000	819,565	819,565		819,565
Servicii medicale in unitati sanitare cu paturi (cod 66.02.06.01+66.02.06.03)	660206		2,000,000	2,000,000	2,000,000	819,565	819,565		819,565
Spitale generale	66020601		2,000,000	2,000,000	2,000,000	819,565	819,565		819,565
Cultura, recreere si religie (cod 67.02.03+67.02.05+67.02.06+67.02.50)	6702		23,804,000	5,191,000	23,802,542	6,300,037	4,484,346	1,815,691	4,454,054
Servicii culturale (cod 67.02.03.02 la 67.02.03.08+67.02.03.12+67.02.03.30)	670203		13,366,000	3,235,000	13,365,037	4,366,467	2,550,776	1,815,691	2,546,127
Biblioteci publice comunale, orasenesti, municipale	67020302		2,816,000	741,000	2,815,037	2,369,389	553,698	1,815,691	549,049

A	B	1	2	3	4	5	6	7=5-6	8
Muzee	67020303		2,250,000	519,000	2,250,000	437,800	437,800		437,800
Institutiile publice de spectacole si concerte	67020304		4,700,000	1,060,000	4,700,000	881,278	881,278		881,278
Scoli populare de arta si meserii	67020305		2,600,000	713,000	2,600,000	523,000	523,000		523,000
Centre pentru conservarea si promovarea culturii traditionale	67020308		1,000,000	202,000	1,000,000	155,000	155,000		155,000
Servicii recreative si sportive (cod 67.02.05.01 la 67.02.05.03)	670205		1,096,000	16,000	1,096,000				
Chort	67020501		1,080,000		1,080,000				
ineret	67020502		16,000	16,000	16,000				
Servicii religioase	670206		9,142,000	1,940,000	9,141,505	1,933,570	1,933,570		1,907,927
Alte servicii in domeniile culturii, recreerii si religiei	670250		200,000		200,000				
Asigurari si asistenta sociala (cod 68.02.04 la 68.02.06 +68.02.10+68.02.11+68.02.12+68.02.15+68.02.50)	6802		173,733,000	45,633,000	173,646,613	77,235,611	42,141,669	35,093,942	45,977,967
Asistenta acordata persoanelor in varsta	680204		20,550,000	6,160,000	20,486,833	18,058,803	5,084,645	12,974,158	5,959,624
Asistenta sociala in caz de boli si invaliditati (cod 68.02.05.02)	680205		118,210,000	28,625,000	118,188,442	27,164,114	27,162,051	2,063	29,499,612
Asistenta sociala in caz de invaliditate	68020502		118,210,000	28,625,000	118,188,442	27,164,114	27,162,051	2,063	29,499,612
Asistenta sociala pentru familie si copii	680206		34,973,000	10,848,000	34,971,338	32,012,694	9,894,973	22,117,721	10,518,731
Partea a IV-a SERVICII SI DEZVOLTARE PUBLICA, LOCUINTE, MEDIU SI APE (cod 70.02+74.02)	6902		256,000	100,000	256,000	27,878	27,878		27,878
Protectia mediului (cod 74.02.03+74.02.05+74.02.06+74.02.50)	7402		256,000	100,000	256,000	27,878	27,878		27,878
Salubritate si gestiunea deseurilor (cod 74.02.05.01+74.02.05.02)	740205		256,000	100,000	256,000	27,878	27,878		27,878
Colectarea, tratarea si distrugerea deseurilor	74020502		256,000	100,000	256,000	27,878	27,878		27,878
Partea a V-a ACTIUNI ECONOMICE (cod 80.02+81.02+83.02+84.02+87.02)	7902		14,865,000	3,951,000	14,865,000	3,289,511	1,938,323	1,351,188	881,953
Transporturi (cod 84.02.03+84.02.04+84.02.06+84.02.50)	8402		14,865,000	3,951,000	14,865,000	3,289,511	1,938,323	1,351,188	881,953
Transport rutier (cod 84.02.03.01 la cod 84.02.03.03)	840203		14,865,000	3,951,000	14,865,000	3,289,511	1,938,323	1,351,188	881,953
Drumuri si poduri	84020301		14,865,000	3,951,000	14,865,000	3,289,511	1,938,323	1,351,188	881,953
Partea a VII-a REZERVE, EXCEDENT/DEFICIT (98.02-99.02)	9602						10,636,490	-10,636,490	
EXCEDENT (98.02.96)	9802						10,636,490	-10,636,490	
Excedentul sectiunii de functionare	980296						10,636,490	-10,636,490	
CHELTUIELILE SECTIUNII DE DEZVOLTARE (cod 50.02+59.02+63.02+70.02+74.02+79.02)	4902	36,802,000	58,810,000	31,697,000	58,809,984	13,758,721	10,411,205	3,347,516	9,036,138
Partea I-a SERVICII PUBLICE GENERALE (cod 51.02+54.02)	5002	3,244,000	8,494,000	5,146,000	8,493,984	4,796,888	1,449,372	3,347,516	203,697
Autoritati publice si actiuni externe (cod 51.02.01)	5102	3,244,000	8,494,000	5,146,000	8,493,984	4,796,888	1,449,372	3,347,516	203,697


A	B	1	2	3	4	5	6	7=5-6	8
Autoritati executive si legislative (cod 51.02.01.03)	510201	3,244,000	8,494,000	5,146,000	8,493,984	4,796,888	1,449,372	3,347,516	203,697
Autoritati executive	51020103	3,244,000	8,494,000	5,146,000	8,493,984	4,796,888	1,449,372	3,347,516	203,697
Partea a II-a APARARE, ORDINE PUBLICA SI SIGURANTA NATIONALA (60.02+61.02)	5902		260,000		260,000				90,581
Aparare (cod 60.02.02)	6002								4,944
Aparare nationala	600202								4,944
Ordine publica si siguranta nationala (cod 61.02.03+61.02.05+61.02.50)	6102		260,000		260,000				85,637
Protectie civila si protectia contra incendiilor (protectie civila nonmilitara)	610205		260,000		260,000				85,637
Partea a III-a CHELTUIELI SOCIAL-CULTURALE (cod 65.02+66.02+67.02+68.02)	6302	171,000	16,209,000	16,209,000	16,209,000	955,093	955,093		1,590,946
Invatamant (cod 65.02.03 la 65.02.05+65.02.07+65.02.11+65.02.50)	6502	38,000	38,000	38,000	38,000	22,149	22,149		2,609
Invatamant nedefinibil prin nivel (cod 65.02.07.04)	650207	38,000	38,000	38,000	38,000	22,149	22,149		2,609
Invatamant special	65020704	38,000	38,000	38,000	38,000	22,149	22,149		2,609
Sanatate (cod 66.02.06+66.02.08+66.02.50)	6602		15,399,000	15,399,000	15,399,000	932,944	932,944		1,229,268
Servicii medicale in unitati sanitare cu paturi (cod 66.02.06.01+66.02.06.03)	660206		15,399,000	15,399,000	15,399,000	932,944	932,944		1,229,268
Spitale generale	66020601		15,399,000	15,399,000	15,399,000	932,944	932,944		1,229,268
Cultura, recreere si religie (cod 67.02.03+67.02.05+67.02.06+67.02.50)	6702	133,000	457,000	457,000	457,000				12,642
Servicii culturale (cod 67.02.03.02 la 67.02.03.08+67.02.03.12+67.02.03.30)	670203	133,000	457,000	457,000	457,000				12,642
Biblioteci publice comunale, orasenesti, municipale	67020302		80,000	80,000	80,000				2,522
Muzee	67020303								10,120
Institutii publice de spectacole si concerte	67020304		244,000	244,000	244,000				
Consolidarea si restaurarea monumentelor istorice	67020312	133,000	133,000	133,000	133,000				
Asigurari si asistenta sociala (cod 68.02.04 la 68.02.06+68.02.10+68.02.11+68.02.12+68.02.15+68.02.50)	6802		315,000	315,000	315,000				346,427
Asistenta acordata persoanelor in varsta	680204								274,963
Asistenta sociala pentru familie si copii	680206		315,000	315,000	315,000				70,853
Alte cheltuieli in domeniul asigurarilor si asistentei sociale (cod 68.02.50.50)	680250								611

A	B	1	2	3	4	5	6	7=5-6	8
Alte cheltuieli în domeniul asistentei sociale	68025050								611
Partea a IV-a SERVICII SI DEZVOLTARE PUBLICA, LOCUINTE, MEDIU SI APE (cod 70.02+74.02)	6902	149,000	376,000	376,000	376,000				5,690
Protectia mediului (cod 74.02.03+74.02.05+74.02.06+74.02.50)	7402	149,000	376,000	376,000	376,000				5,690
Salubritate si gestiunea deseurilor (cod 74.02.05.01+74.02.05.02)	740205	149,000	376,000	376,000	376,000				5,690
lectarea, tratarea si distrugerea deseurilor	74020502	149,000	376,000	376,000	376,000				5,690
Partea aV-a ACTIUNI ECONOMICE (80.02+81.02+83.02+84.02+87.02)	7902	33,238,000	33,471,000	9,966,000	33,471,000	8,006,740	8,006,740		7,145,224
Actiuni generale economice, comerciale si de munca (cod 80.02.01+80.02.02)	8002								6,611
Actiuni generale economice si comerciale (cod 80.02.01.06+ 80.02.01.09+ 80.02.01.10+ 80.02.01.30)	800201								6,611
Programe de dezvoltare regionala si sociala	80020110								6,611
Transporturi (cod 84.02.03+84.02.06+84.02.50)	8402	33,238,000	33,471,000	9,966,000	33,471,000	8,006,740	8,006,740		7,138,613
Transport rutier (cod 84.02.03.01 la 84.02.03.03)	840203	33,238,000	33,471,000	9,966,000	33,471,000	8,006,740	8,006,740		7,138,613
Drumuri si poduri	84020301	33,238,000	33,471,000	9,966,000	33,471,000	8,006,740	8,006,740		7,138,613
Partea a VII-a REZERVA, EXCEDENT/DEFICIT (98.02-99.02)	9602		-26,505,000	-23,157,000			528,557	-528,557	
EXCEDENT (98.02.97)	9802		-26,505,000	-23,157,000			528,557	-528,557	
Excedentul sectiunii de dezvoltare	980297		-26,505,000	-23,157,000			528,557	-528,557	

Nota: Se detaliaza pe structura clasificatiei economice (Anexa 7)

Conducatorul institutiei

MARIUS OPRESCU



Conducatorul compartimentului

financiar-contabil

CONSTANTA DUMITRU

DISPONIBIL DIN MIJLOACE CU DESTINATIE SPECIALA

la data de 31.03.2018

Cod 05


-lei-

Denumirea indicatorilor	Nr. rand	Disponibil la inceputul anului	Incasari	Plati	Disponibil la sfarsitul perioadei
A	B	1	2	3	4=1+2-3
TOTAL (rd.02 la 15) din care:	01	1,577,454	348,889	418,517	1,507,826
-Sume primite ca donatii si sponsorizari (ct. 5500101, ct. 5500102/analitice distincte)	02	9,434			9,434
-Garantii materiale retinute gestionarilor conform Legii nr.22/1969 (ct. 5500101, ct. 5500102/analitice distincte)	03	305,609	17,938	6,249	317,298
-Sume primite din fondurile de contrapartida constituite potrivit legii (ct. 5500101, ct. 5500102/analitice distincte)	04				
-Paza obstesca comunala (ct. 5500101, ct. 5500102/analitice distincte)	05				
-Disponibil din fonduri cu destinatie speciala reprezentand alocatia pentru nou-nascuti conform Legii 416/2001 (ct. 5500101, ct. 5500102/analitice distincte)	06				
-Disponibil din fonduri cu destinatie speciala reprezentand sprijin producatorilor agricoli conform O.U.G.nr. 72/2003 (ct. 5500101, ct. 5500102/analitice distincte)	07				
-Sume primite din credite externe contractate de stat pentru finantarea Programului de pietruire a drumurilor comunale (ct. 5500101, ct. 5500102/analitice distincte)	08				
-Sume primite din fondul de tezaur	09				
-Sume primite din rezultatul executiei bugetare din anii precedenti (ct. 5500101, ct. 5500102/analitic distinct)	10				
Alte disponibilitati cu destinatie speciala (ct. 5500101, ct. 5500102/analitice distincte)	11	1,262,411	330,951	412,268	1,181,094
Disponibil din sume alocate din venituri din privatizare conform O.G. nr. 31/2007 (ct. 5500101, ct. 5500102/analitice distincte)	12				
- Ajutor financiar in echivalent a 100 euro acordat cadrelor didactice din invatamantul preuniversitar (ct. 5500101, ct. 5500102/analitice distincte)	13				

A	B	1	2	3	4=1+2-3
Disponibil din cofinantarea de la bugetul de stat (ct. 5500101, ct. 5500102/analitice distincte)	14				
Disponibil al institutiilor publice finantate integral de la bugetul local, din sume indisponibilizate pe baza de titluri executorii (ct. 5500101, ct. 5500102/analitice distincte)	15				

Conducatorul institutiei

MARIUS OPRESCU



**Conducatorul compartimentului
financiar-contabil
CONSTANTA DUMITRU**

Constanta Dumitru

CONTUL DE EXECUTIE A BUGETULUI FONDURILOR EXTERNE NERAMBURSABILE- CHELTUIELI

la data de 31.03.2018

Cod 21

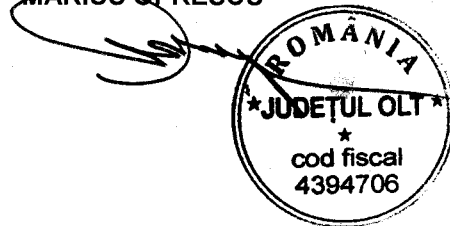
-lei-

Denumirea indicatorilor *)	Cod indicator	Credite de angajament	Credite bugetare		Angajamente bugetare	Angajamente legale	Plati efectuate	Angajamente legale de platit	Cheltuieli efective
			anuale aprobate la finele perioadei de raportare	trimestriale cumulate					
A	B	1	2	3	4	5	6	7=5-6	8
TOTAL CHELTUIELI ALE SECTIUNII DE DEZVOLTARE (50.08+59.08+63.08+70.08+74.08+79.08)	4908								6,642
Partea III-a CHELTUIELI SOCIAL-CULTURALE (cod 65.08+66.08+67.08+68.08)	6308								6,642
Sanatate (cod 66.08.06+66.08.50)	6608								6,642
Servicii medicale in unitati sanitare cu paturi (cod 66.08.06.01)	660806								6,642
Spitale generale	66080601								6,642

Nota: Se detaliaza pe structura clasificatiei economice (Anexa 7)

Conducatorul institutiei

MARIUS OPRESCU

Conducatorul compartimentului
financiar-contabil
CONSTANTA DUMITRU

I.

PLATI RESTANTE

la data de 31.03.2018

DENUMIREA INDICATORILOR	Nr. rand	Sold la inceputul anului	Sold la finele perioadei	
			TOTAL	Din care: afert sumelor angajate cu prevederi bugetare
A	B	1	2	3
PLATI RESTANTE-TOTAL (rd. 150+300),din care:	01	2,268,484	2,065,378	2,065,378
-sub 30 de zile (rd. 151+301)	02	2,268,484	1,721,101	1,721,101
-peste 30 de zile (rd. 152+302)	03		344,277	344,277
-peste 90 de zile (rd. 153+303)	04			
-peste 120 zile (rd.154+304)	05			
-peste 1 an rd. 155+305)	06			
PLATI RESTANTE-TOTAL SECTIUNEA DE FUNCTIONARE (rd.160+170+240+250+270+280+290), din care:	150	2,268,484	2,065,378	2,065,378
-sub 30 de zile (rd.161+171+241+251+271+281+291)	151	2,268,484	1,721,101	1,721,101
-peste 30 de zile (rd.162+172+242+252+272+282+292)	152		344,277	344,277
-peste 90 de zile (rd. 163+173+243+253+273+283+293)	153			
-peste 120 zile (rd. 165+174+245+257+274+284+294)	154			
-peste 1 an (rd. 166+175+246+258+275+285+295)	155			
Plati restante catre furnizori, creditorii din operatii comerciale (ct.4010100, ct.4030100, ct.4620101, ct.4620109) (rd.161+162+163+165+166) din care:	160	2,268,484	2,065,378	2,065,378
-sub 30 de zile	161	2,268,484	1,721,101	1,721,101
-peste 30 de zile	162		344,277	344,277
-peste 90 de zile din care:	163			
(ct.4620101,ct.4620109)	164			
-peste 120 zile	165			
-peste 1 an	166			
Plati restante fata de bugetul general consolidat (rd.171+172+173+174+175) (ct.4310100,ct.4310200, ct.4310300,ct.4310400,ct.4310500, ct.4310700,ct.4370100,ct.4370200,ct.4370300,ct.4420300, ct.4440000, ct.4460000,ct.4480100) din care:	170			
-sub 30 de zile	171			
-peste 30 de zile	172			
-peste 90 de zile	173			
-peste 120 zile	174			
-peste 1 an	175			
Plati restante fata de salariatii (drepturi salariale), (ct.4210000, ct.4230000, ct.4260000, ct.4270100, ct.4270300, ct.4280101) (rd.241+242+243+245+246) din care:	240			
-sub 30 de zile	241			
-peste 30 de zile	242			
-peste 90 de zile	243			
-din care ct.(4270100+4270300)	244			
-peste 120 zile	245			
-peste 1 an	246			
Plati restante fata de alte categorii de persoane, (ct.4270300, ct.4290000, ct.4380000) (rd.251+252+253+257+258) din care:	250			
-sub 30 de zile :	251			
-peste 30 de zile :	252			
-peste 90 de zile din care:(rd.254+255+256)	253			
-ct.(4270300)	254			
-ct.(4290000)	255			
-ct.(4380000)	256			
-peste 120 zile	257			


A	B	1	2	3
peste 1 an	258			
Imprumuturi nerambursate la scadenta, (ct.1610100, ct.1620100, ct.1630100, ct.1650100, ct.1670101, ct.1670102, ct.1670103, ct.1670108, ct.1670109, ct.1690100, ct.5190101, ct.5190102, ct.5190105, ct.5190106, ct.5190107, ct.5190108, ct.5190109, ct.5190110, ct.5190180, ct.5190190) (rd.271+272+273+274+275) din care:	270			
-sub 30 de zile	271			
-peste 30 de zile	272			
-peste 90 de zile	273			
-peste 120 zile	274			
-peste 1 an	275			
Dobânzi restante, din care: (aferele celor de la rd.270), (ct.1680100, ct.1680200, ct.1680300, ct.1680500, ct.1680701, ct.1680702, ct.1680703, ct.1680708, ct.1680709, ct.5180605, ct.5180606, ct.5180608, ct.5180609, ct.5180800) (rd.281+282+283+284+285) din care:	280			
-sub 30 de zile	281			
-peste 30 de zile	282			
-peste 90 de zile	283			
-peste 120 zile	284			
-peste 1 an	285			
Creditori bugetari (ct.4620109, ct.4670200) (rd.291+292+293+294+295), din care:	290			
-sub 30 de zile	291			
-peste 30 de zile	292			
-peste 90 de zile	293			
-peste 120 zile	294			
-peste 1 an	295			
PLATI RESTANTE-TOTAL SECTIUNEA DEZVOLTARE (rd.310+320+330) din care:	300			
-sub 30 de zile (rd. 311+321+331)	301			
-peste 30 de zile (rd. 312+322+332)	302			
-peste 90 de zile (rd. 313+323+333)	303			
-peste 120 zile (rd. 315+324+334)	304			
-peste 1 an (rd. 316+325+335)	305			
Plati restante catre furnizori, creditorii din operatii comerciale (ct.4040100, ct.4050100, ct.4620101, ct.4620103, ct.4620109) (rd.311+312+313+315+316) din care:	310			
-sub 30 de zile	311			
-peste 30 de zile	312			
-peste 90 de zile din care:	313			
(ct.4620101, ct.4620103, ct.4620109)	314			
-peste 120 zile	315			
-peste 1 an	316			
Imprumuturi nerambursate la scadenta, (ct.1610100, ct.1620100, ct.1630100, ct.1650100, ct.1670101, ct.1670102, ct.1670103, ct.1670108, ct.1670109, ct.1690100, ct.5190101, ct.5190102, ct.5190105, ct.5190103, ct.5190107, ct.5190108, ct.5190110, ct.5190180, ct.5190190) (rd.321+322+323+324+325) din care:	320			
-sub 30 de zile	321			
-peste 30 de zile	322			
-peste 90 de zile	323			
-peste 120 zile	324			
-peste 1 an	325			
Dobânzi restante, din care: (aferele celor de la rd.320), (ct.1680100, ct.1680200, ct.1680300, ct.1680500, ct.1680701, ct.1680702, ct.1680703, ct.1680708, ct.1680709, ct.5180605, ct.5180606, ct.5180608, ct.5180609, ct.5180800) (rd. 331+332+333+334+335) din care:	330			
-sub 30 de zile	331			
-peste 30 de zile	332			
-peste 90 de zile	333			
-peste 120 zile	334			
-peste 1 an	335			

*) Se completeaza cu urmatoarele coduri:

- 40 - pentru total plati restante;
- 41 - pentru plati restante din bugetul de stat;
- 42 - pentru plati restante din bugetele locale;
- 43 - pentru plati restante din bugetul asigurarilor sociale de stat;
- 44 - pentru plati restante din bugetul asigurarilor pentru somaj;
- 45 - pentru plati restante din bugetul Fondului national unic de asigurari sociale de sanatate;
- 46 - pentru plati restante din credite externe;
- 47 - pentru plati restante din credite interne;
- 48 - pentru plati restante din fonduri externe nerambursabile;
- 51 - pentru plati restante ale instutiilor publice finantate integral din venituri proprii;
- 53 - pentru plati restante ale instutiilor publice finantate ipartial din venituri proprii;
- 54 - pentru plati restante ale iactivitatilor finantate integral din venituri proprii;

Conducatorul institutiei

MARIUS OPRESCU



**Conducatorul compartimentului
financiar-contabil
CONSTANTA DUMITRU**

A handwritten signature in black ink, appearing to be "Constanta Dumitru".

II. Sinteza platilor restante si arieratelor la data de 31.03.2018

Nr. rd.	Explicatie	Plati restante		Plati restante aferente programelor nationale		Plati restante aferente fondurilor externe nerambursabile postaderare *****)		Plati restante aferente fondurilor externe nerambursabile preaderare (sursa08)	
		total **)	din care: arierate ***)	total	din care: arierate	total	din care: arierate	total	din care: arierate
	0	1	1.1	2	2.1	3	3.1	4	4.1
1	sold la finele lunii precedente	3128769		359608					
2	sold la finele perioadei	2065378		350360					
3	% diminuare arierate luna raportare **)(rd3=1-rd2/rd1)								

*) Se completeaza cu urmatoarele coduri:

40 - pentru total plati restante;

42 - pentru plati restante din bugetele locale (sectiune functionare, sectiune dezvoltare);

46 - pentru plati restante din credite externe (sectiune dezvoltare);

47 - pentru plati restante din credite interne (sectiune dezvoltare);

48 - pentru plati restante din fonduri externe nerambursabile;

51 - pentru plati restante ale institutiilor publice finantate integral din venituri proprii (sectiune functionare, sectiune dezvoltare);

53 - pentru plati restante ale institutiilor publice finantate partial din venituri proprii (sectiune functionare, sectiune dezvoltare);

54- pentru plati restante ale activitatilor finantate integral din venituri proprii

***) Sumele vor corespunde cu rd.1 din Anexa 30b.

****) Sumele vor corespunde cu rd. 4+5+6 din Anexa 30b.

*****) Rd.3 se completeaza numai la cod 51.Pentru indeplinirea conditiei prevazute la art.49 alin.(13^8) din Legea nr.273/2006 privind

finantele publice, cu modificarile si completarile ulterioare, procentul calculat la rd.3 coloana 1.1 trebuie sa fie mai mare de 3%.


*****) Se vor cuprinde platile restante care se suporta din bugetul local sau din bugetele institutiilor publice

finantate integral sau partial din venituri propii de subordonare locala, de la titlul de cheltuieli bugetare 56

Proiecte cu finantare din fonduri externe nerambursabile (FEN) postaderare, cu exceptia celor de la sursa 08.

Conducatorul institutiei

MARIUS OPRESCU



Conducatorul compartimentului
financiar-contabil
CONSTANTA DUMITRU

Cod 51

PLATI RESTANTE

I.

la data de 31.03.2018

DENUMIREA INDICATORILOR	Nr. rand	Sold la inceputul anului	Sold la finele perioadei	
			TOTAL	Din care: afereant sumelor angajate cu prevederi bugetare
A	B	1	2	3
PLATI RESTANTE-TOTAL (rd. 150+300),din care:	01	2,268,484	2,065,378	2,065,378
-sub 30 de zile (rd. 151+301)	02	2,268,484	1,721,101	1,721,101
-peste 30 de zile (rd. 152+302)	03		344,277	344,277
-peste 90 de zile (rd. 153+303)	04			
-peste 120 zile (rd.154+304)	05			
-peste 1 an rd. 155+305)	06			
PLATI RESTANTE-TOTAL SECTIUNEA DE FUNCTIONARE (rd.160+170+240+250+270+280+290), din care:	150	2,268,484	2,065,378	2,065,378
-sub 30 de zile (rd.161+171+241+251+271+281+291)	151	2,268,484	1,721,101	1,721,101
-peste 30 de zile (rd.162+172+242+252+272+282+292)	152		344,277	344,277
-peste 90 de zile (rd. 163+173+243+253+273+283+293)	153			
-peste 120 zile (rd. 165+174+245+257+274+284+294)	154			
-peste 1 an (rd. 166+175+246+258+275+285+295)	155			
Plati restante catre furnizori, creditorii din operatii comerciale (ct.4010100, ct.4030100, ct.4620101, ct.4620109) (rd.161+162+163+165+166) din care:	160	2,268,484	2,065,378	2,065,378
-sub 30 de zile	161	2,268,484	1,721,101	1,721,101
-peste 30 de zile	162		344,277	344,277
-peste 90 de zile din care:	163			
(ct.4620101,ct.4620109)	164			
-peste 120 zile	165			
-peste 1 an	166			
Plati restante fata de bugetul general consolidat (rd.171+172+173+174+175) (ct.4310100,ct.4310200, ct.4310300,ct.4310400,ct.4310500, ct.4310700,ct.4370100,ct.4370200,ct.4370300,ct.4420300, ct.4440000, ct.4460000,ct.4480100) din care:	170			
-sub 30 de zile	171			
-peste 30 de zile	172			
-peste 90 de zile	173			
-peste 120 zile	174			
-peste 1 an	175			
Plati restante fata de salariatii (drepturi salariale), (ct.4210000, ct.4230000, ct.4260000, ct.4270100, ct.4270300, ct.4280101) (rd.241+242+243+245+246) din care:	240			
-sub 30 de zile	241			
-peste 30 de zile	242			
-peste 90 de zile	243			
-din care ct.(4270100+4270300)	244			
-peste 120 zile	245			
-peste 1 an	246			
Plati restante fata de alte categorii de persoane, (ct.4270300, ct.4290000, ct.4380000) (rd.251+252+253+257+258) din care:	250			
-sub 30 de zile :	251			
-peste 30 de zile :	252			
-peste 90 de zile din care:(rd.254+255+256)	253			
-ct.(4270300)	254			
-ct.(4290000)	255			
-ct.(4380000)	256			
-peste 120 zile	257			


A	B	1	2	3
-peste 1 an	258			
Imprumuturi nerambursate la scadenta, (ct.1610100, ct.1620100, ct.1630100, ct.1650100, ct.1670101, ct.1670102, ct.1670103, ct.1670108, ct.1670109, ct.1690100, ct.5190101, ct.5190102, ct.5190105, ct.5190106, ct.5190107, ct.5190108, ct.5190109, ct.5190110, ct.5190180, ct.5190190) (rd.271+272+273+274+275) din care:	270			
-sub 30 de zile	271			
-peste 30 de zile	272			
-peste 90 de zile	273			
-peste 120 zile	274			
-peste 1 an	275			
Dobânzi restante, din care: (afereente celor de la rd.270), (ct.1680100, ct.1680200, ct.1680300, ct.1680500, ct.1680701, ct.1680702, ct.1680703, ct.1680708, ct.1680709, ct.5180605, ct.5180606, ct.5180608, ct.5180609, ct.5180800) (rd.281+282+283+284+285) din care:	280			
-sub 30 de zile	281			
-peste 30 de zile	282			
-peste 90 de zile	283			
-peste 120 zile	284			
-peste 1 an	285			
Creditori bugetari (ct.4620109, ct.4670200) (rd.291+292+293+294+295), din care:	290			
-sub 30 de zile	291			
-peste 30 de zile	292			
-peste 90 de zile	293			
-peste 120 zile	294			
-peste 1 an	295			
PLATI RESTANTE-TOTAL SECTIUNEA DEZVOLTARE (rd.310+320+330) din care:	300			
-sub 30 de zile (rd. 311+321+331)	301			
-peste 30 de zile (rd. 312+322+332)	302			
-peste 90 de zile (rd. 313+323+333)	303			
-peste 120 zile (rd. 315+324+334)	304			
-peste 1 an (rd. 316+325+335)	305			
Plati restante catre furnizori, creditori din operatii comerciale (ct.4040100, ct.4050100, ct.4620101, ct.4620103, ct.4620109) (rd.311+312+313+315+316) din care:	310			
-sub 30 de zile	311			
-peste 30 de zile	312			
-peste 90 de zile din care:	313			
-(ct.4620101, ct.4620103, ct.4620109)	314			
-peste 120 zile	315			
-peste 1 an	316			
Imprumuturi nerambursate la scadenta, (ct.1610100, ct.1620100, ct.1630100, ct.1650100, ct.1670101, ct.1670102, ct.1670103, ct.1670108, ct.1670109, ct.1690100, ct.5190101, ct.5190102, ct.5190105, ct.5190103, ct.5190107, ct.5190108, ct.5190110, ct.5190180, ct.5190190) (rd.321+322+323+324+325) din care:	320			
-sub 30 de zile	321			
-peste 30 de zile	322			
-peste 90 de zile	323			
-peste 120 zile	324			
-peste 1 an	325			
Dobânzi restante, din care: (afereente celor de la rd.320), (ct.1680100, ct.1680200, ct.1680300, ct.1680500, ct.1680701, ct.1680702, ct.1680703, ct.1680708, ct.1680709, ct.5180605, ct.5180606, ct.5180608, ct.5180609, ct.5180800) (rd.331+332+333+334+335) din care:	330			
-sub 30 de zile	331			
-peste 30 de zile	332			
-peste 90 de zile	333			
-peste 120 zile	334			
-peste 1 an	335			

*) Se completeaza cu urmatoarele coduri:

- 40 - pentru total plati restante;
- 41 - pentru plati restante din bugetul de stat;
- 42 - pentru plati restante din bugetele locale;
- 43 - pentru plati restante din bugetul asigurarilor sociale de stat;
- 44 - pentru plati restante din bugetul asigurarilor pentru somaj;
- 45 - pentru plati restante din bugetul Fondului national unic de asigurari sociale de sanatate;
- 46 - pentru plati restante din credite externe;
- 47 - pentru plati restante din credite interne;
- 48 - pentru plati restante din fonduri externe nerambursabile;
- 51 - pentru plati restante ale institutiilor publice finantate integral din venituri proprii;
- 53 - pentru plati restante ale institutiilor publice finantate ipartial din venituri proprii;
- 54 - pentru plati restante ale iactivitatilor finantate integral din venituri proprii;

Conducatorul institutiei

MARIUS OPRESCU



**Conducatorul compartimentului
financiar-contabil**

CONSTANTA DUMITRU

A handwritten signature in black ink, appearing to read "Constanta Dumitru".

II.

Sinteza platilor restante si arieratelor la data de 31.03.2018

Nr. rd.	Explicatie	Plati restante		Plati restante aferente programelor nationale		Plati restante aferente fondurilor externe nerambursabile postaderare *****		Plati restante aferente fondurilor externe nerambursabile preaderare (sursa08)	
		total **)	din care: arierate ***)	total	din care: arierate	total	din care: arierate	total	din care: arierate
	0	1	1.1	2	2.1	3	3.1	4	4.1
1	sold la finele lunii precedente	3128769		359608					
2	sold la finele perioadei	2065378		350360					
3	% diminuare arierate luna raportare **)(rd3=1-rd2/rd1)								

*) Se completeaza cu urmatoarele coduri:

40 - pentru total plati restante;

42 - pentru plati restante din bugetele locale (sectiune functionare, sectiune dezvoltare);

46 - pentru plati restante din credite externe (sectiune dezvoltare);

47 - pentru plati restante din credite interne (sectiune dezvoltare);

48 - pentru plati restante din fonduri externe nerambursabile;

51 - pentru plati restante ale institutiilor publice finantate integral din venituri proprii (sectiune functionare, sectiune dezvoltare);

53 - pentru plati restante ale institutiilor publice finantate partial din venituri proprii (sectiune functionare, sectiune dezvoltare);

54- pentru plati restante ale activitatilor finantate integral din venituri proprii

***) Sumele vor corespunde cu rd.1 din Anexa 30b.

****) Sumele vor corespunde cu rd. 4+5+6 din Anexa 30b.

*****) Rd.3 se completeaza numai la cod 51.Pentru indeplinirea conditiei prevazute la art.49 alin.(13^8) din Legea nr.273/2006 privind

finantele publice, cu modificarile si completarile ulterioare, procentul calculat la rd.3 coloana 1.1 trebuie sa fie mai mare de 3%.


*****) Se vor cuprinde platile restante care se suporta din bugetul local sau din bugetele institutiilor publice

finantate integral sau partial din venituri proprii de subordonare locala, de la titlul de cheltuieli bugetare 56

Proiecte cu finantare din fonduri externe nerambursabile (FEN) postaderare, cu exceptia celor de la sursa 08.

Conducatorul institutiei

MARIUS OPRESCU



Conducatorul compartimentului
financiar-contabil
CONSTANTA DUMITRU

Situația acțiunilor/părților sociale deținute direct/indirect de unitățile administrativ-teritoriale la operatorii economici, la data de 31.03.2018

lei

Nr.crt.	Denumirea operatorului economic la care unitatea administrativ-teritorială este acționar direct sau indirect					Unitatea administrativ-teritorială este acționar la operatorul economic		Valoarea acțiunilor/părților sociale din capitalul social al operatorului economic deținute de către unitatea administrativ-teritorială (lei)		Ponderea în capitalul social
	Codul unic de identificare	Codul CAEN al activității principale a operatorului economic	Denumirea operatorului economic	Tip operator (SRL,SA,ASO,RA,RAS)	Capitalul social al operatorului economic (lei)	Direct	Indirect	Direct	Indirect	
1	2	3	4	5	6	7	8	9	10	11=9/6*100 11=10/6*100
1	RO21307548	3600	SC COMPANIA DE APA OLT	SA	12.642.610	Direct		1.793.000		14,18
2	RO10881110	4211	SC OLT DRUM	SA	449.710	Direct		449.710		100,00
3	27608930	8424	SC DIVIZIA DE PAZA	SRL	200		Indirect		200	100,00
					13.092.520			2.242.710	200	

Conducătorul instituției

**PREȘEDINTE
MARIUS OPRESCU**




Conducătorul compartimentului
financiar-contabilitate
**Director Executiv
CONSTANTA DUMITRU**



Notă: Centralizarea acestei anexe se realizează printr-un program informatic distinct

SITUATIA

unor indicatori referitori la protec_ia copilului si a persoanelor cu handicap

la data de 31.03.2018

Cod 08


Denumire	Cod rand	Numar
Copii aflati in familii substitutive *)	001	793
Copii protejati in :	002	332
Centre de plasament	003	260
Centre de ingrijire zi	004	63
Centre maternale **)	005	9
Persoane cu handicap institutionalizate in unitati de protectie	006	431
Asistenti personali pentru persoane cu handicap	007	1,356
Indemnizatii lunare alocate persoanelor cu handicap grav	008	4,694

*) La asistentii maternali angajati ai serviciilor publice, la rude pâna la gr. IV inclusiv, la alte familii si persoane, încredintati în vederea adoptiei.

***) Coloana „Numar” se va completa cu numarul de cupluri mama-copil.

Conducatorul institutiei

MARIUS OPRESCU



Conducatorul compartimentului
financiar-contabil
CONSTANTA DUMITRU

A handwritten signature in black ink, appearing to read "Constanta Dumitru".

SITUATIA ACTIVELOR SI DATORIILOR INSTITUTIILOR PUBLICE
 DIN ADMINISTRATIA LOCALA

la data de 31.03.2018

Cod 18

-lei-

Nr. rand		Cod rand	Sold la inceputul anului	Sold la sfarsitul perioadei
A	B	C	1	2
	Disponibilitati în lei ale institutiilor publice locale si ale institutiilor publice de subordonare locala, la trezorerii (ct.5100000+ct.5120101+ct.5120501+ct.5150101+ct.5150103+ct.5150500+ct.5150600+ct.5160101+ct.5160301 +ct.5160302+ct.5170101+ct.5170301+ct.5170302+ct.5210100+ct.5210300+ct.5280000+ct.5290201+ct.5290301+ct.5290400+ ct.5290901+ct.5500101+ct.5520000+ct.5550101 +ct.5570101+ct.5580101+ct.5580201+ct.5600101+ ct.5600300+ct.5610100+ct.5610300+ct.5620101+ct.5620300-ct.7700000), din care :	5	39015515	44732060
	Total (in baze cash) (rd.04+05)	8	39015515	44732060
	Total (in baze accrual) (rd.08+09)	10	39015515	44732060
	Alte valori (ct.5320100+ct.5320200+ct.5320300+ct.5320400+ct.5320500+ ct.5320600+ct.5320800)	23	58019	50909
	Disponibilitati ale institutiilor publice locale si ale institutiilor de subordonare locala la institutiile de credit rezidente (ct.5110101+ct.5110102+ct.5120102+ct.5120402+ct.5120502+ct.5150102+ ct.5150202+ct.5160102+ct.5160202+ct.5170102+ ct.5170202+ct.5290202+5290302+ct.5290902+ct.5500102+ct.	32	317377	330783

	5550102+ct. 5550202 : .5570202+ct.55 80102+ ct.5580302+ ct.5600102+ct.5600103+ct .5610102+ct5610103+ct.56 20102+ct.5620103), din care :			
	Total (în baze cash) (rd.32+35)	36	317377	330783
	Total (în baze accrual) (rd.36+37)	38	317377	330783
	Actiuni necotate detinute de autoritatile locale la societati nefinanciare (ct.2600200 - ct.2960102) (S.11)	131	2242710	2242710
	Total (la valoarea contabila neta (la valoarea de intrare mai putin ajustarile cumulate pentru pierderea de valoare) (rd.131+132+133)	134	2242710	2242710
1	Creante comerciale necurente legate de livrari de bunuri si servicii de catre autoritatile locale sau de institutii subordonate acestora (ct.4110201+ct.4110208+c t.4130200+ct.4610201 - ct.4910200 - ct.4960200) Total (rd.158+159+160+164), din care:	157	18075	18075
	-de la societati nefinanciare (S.11),	159	18075	18075
	Creante comerciale curente legate de livrari de bunuri si servicii de catre autoritatile locale sau de institutii subordonate acestora (ct.2320000+ct.2340000+c t.4090101+ct.4090102+ct. 4110101+ ct.4110108+ ct.4130100+ct.4180000+ct .4610101 - ct.4910100 - ct.4960100). Total (rd.166+167+168+172), din care de la :	165	8784135	7203259
	- de la societati nefinanciare (S.11),	167	8784135	7203259
1	Creante ale bugetului local (ct.4640000 -ct. 4970000). Total	176	1185510	1184568

	(rd.177+178+179+183), din car			
	-de la societati nefinanciare (S.11),	178	1185510	1184568
	Total creante (rd.176+184)	185	1185510	1184568
	Credite pe termen scurt contractate de autoritatile locale si institutiile din subordinea acestora (ct.1620100+ct.1630100+c t.1670101+ct.1670103+ ct.1670109+ ct.5190101+ ct.5190102+ ct.5190106+ ct.5190180) . . Total (rd.263+264+265+265.1), din care acordate de:	262		4698703
	-Alti rezidenti (Alti intermediari financiari, exclusiv societatile de asigurare si fondurile de pensii, Auxiliari financiari, Societati de asigurare, Fondurile de pensii) (S.125, S.126, S.128, S.129)	264		4414815
	Credite pe termen scurt primate din venituri din privatizare, de catre institutiile publice din administratia locala (ct.1620100+ct.1670103+ ct. 5190102+ ct.5190180) (S1311)	265.1		283888
	Sume primite din excedentul anului precedent pentru acoperirea golurilor temporare de casa si pentru finantarea cheltuielilor sectiunii de dezvoltare (ct.5190107+ct.5190190)	267.1		4194034
	Total (in baze cash) (rd.262+266+267+267 .1)	268		8892737
	Dobânzi de platit aferele creditelor pe termen scurt contractate de institutiile publice din administratia locala (ct.1680200+ct.1680300+c t.1680701 +ct.1680703+ ct.1680709+ ct.5180606+ ct.5180608+ ct.5180609). Total (rd.270+271+272+272.1), din care acordate de:	269		151869

	Dobânzi de platit aferente creditelor pe termen scurt primite din venituri din privatizare (ct.1680703 + ct.5180606)	272.1		151869
	Total (dobânzi de platit) (rd.269+273)	274		151869
	Total (în baze accrual) (cash+dobânzi) (rd.268+274)	275		9044606
	Credite pe termen lung primite (contractate, garantate, asimilate, etc.) de institutiile publice locale (ct.1620200+ct.1630200+ct.1670201+ct.1670202+ct.1670203+ ct.1670209). Total (rd.287+288+289+289.1) din care acordate de :	286	46109775	39844853
	-Societati care accepta depozite, exclusiv banca centrala (S.122)	287	41283675	35397271
	-Administratia centrala (exclusiv fondurile de securitate sociala) (S.1311) Credite pe termen lung primite din venituri din privatizare de catre institutii publice din administratia locala (ct.1620200+ct.1670203)	289.1	4826100	4447582
	Total (in baze cash) (rd.286)	290	46109775	39844853
	Datorii comerciale necurente legate de livrari de bunuri si servicii (ct.4010200+ct.4030200+ct.4040200+ct.4050200+ct.4620201). Total (rd.313+314+318+319), din care catre :	312	27821	27821
	- Societati nefinanciare (S.11)	313	27821	27821
	Datorii comerciale curente legate de livrari de bunuri si servicii (ct.4010100+ct.4030100+ct.4040100 +ct.4050100+ct.4080000 + ct.4190000+ ct.4620101) Total (rd.321+322+326+327),	320	11578707	12007197

	din care catre :			
	- Societati nefinanciare (S.11)	321	1578707	12007197
	Datoriile institutiilor publice din administratia locala catre bugete (ct.4420300+ ct.4310100+ct.4310200+ct.4310300+ct.4310400+ ct.4310500+ ct.4310700+ct.4370100+ct.4370200+ct.4370300+ ct.4420801 +ct.4440000+ct.446.01.00 +ct.446.02.00+ct.4480100)	331	7882654	9711131
	Salariile angajatilor (ct.4210000+ct.4230000+ct.4260000 +ct.4270100+ct.4270300 +ct.4280101)	332	10780384	13738030
	Alte drepturi cuvenite altor categorii de persoane (ct.4260000+ct.4270200 +ct.4270300+ct.4290000+ct.4380000)	333	7499335	9792577
	Total (rd.331+332+333+334)	335	26162373	33241738
	Provizioane necurente (ct.1510201+ ct.1510202+ ct.1510203 +ct.1510204 +ct.1510208), din care:	342.1	2564708	730728
	Provizioane necurente, constituite conform OUG 71/2009 si OG 17/2012 reprezentând drepturi salariale câstigate în instanta (din soldul ct.1510203)	342.3	2165432	451460
	Provizioane necurente, constituite conform Legii nr.85/2016, privind plata diferentelor salariale cuvenite personalului didactic din învatamântul de stat pentru perioada octombrie 2008 - 13 mai 2011(din soldul ct.1510203)	342.4	139000	91000
	Provizioane necurente pentru daune-interese moratorii sub forma dobânzii legale, pentru plata esalonata a	342.5	260276	188268


	sumelor prevazute în titluri recursorii având ca obiect acordarea unor drepturi salariale personalului din sectorul bugetar (din soldul ct.1510203)			
	Provizioane curente (ct. 1510101+ct.1510102+ ct.1510103+ ct.1510104+ ct.1510108) , din care:	343		1852720
	Provizioane curente, constituite conform OUG 71/2009 si OG 17/2012 reprezentând drepturi salariale câstigate în instanta (ct.1510103)	343.2		1852720

Nota

Sectoarele si subsectoarele definite conform Sistemului European de Conturi (SEC' 95)	utilizator Anexa 40	Cod SEC'95
Societati nefinanciare		S.11
Societati financiare		S.12
Banca centrala		S.121
Societati care accepta depozite, exclusiv banca centrala		S.122
Fonduri de piata monetara		S.123
Fonduri de investitii, altele decat fondurile de piata monetara		S.124
Alti intermediari financiari, exclusiv societati de asigurare si fonduri de pensii		S.125
Auxiliari financiari		S.126
Societati de asigurare (SA)		S.128
Fonduri de pensii (FP)		S.129
Administratii publice		S.13
Administratia centrala(exclusiv fondurile de securitate sociala)		S.1311
Administratia locale(exclusiv fondurile de securitate sociala)		S.1313
Fonduri de securitate sociala		S.1314
Gospodariile populatiei		S.14
Restul lumii		S.2
State membre si institutii si organisme ale Uniunii Europene		S.21
Statele membre ale Uniunii Europene		S.211
Institutii si organisme ale Uniunii Europene		S.212
State nonmembre si organizatii internationale nerezidente ale Uniunii Europene		S.22

Conducatorul institutiei

MARIUS OPRESCU



Conducatorul compartimentului financiar-contabil

CONSTANTA DUMITRU