

Bugetul fondurilor externe nerambursabile

Anexa 7

CONTUL DE EXECUTIE AL INSTITUTIILOR PUBLICE - CHELTUIELI

la data de 30.06.2018

Cod 21 Capitol 5008

Subcapitol

-lei-


DENUMIREA INDICATORILOR*)	Cod indicator	Credite de angajament	Credite bugetare		Angajamente bugetare	Angajamente legale	Plati efectuate	Angajamente legale de platit	Cheltuieli efective
			anuale aprobate la finele perioadei de raportare	trimestriale cumulate					
A	B	1	2	3	4	5	6	7=5-6	8
TOTAL CHELTUIELI(SECTIUNEA DE FUNCTIONARE+SECTIUNEA DE DEZVOLTARE)									13,285
SECTIUNEA DE DEZVOLTARE (cod 51+55+56+58+70+81+85)	D								13,285
Titlul VIII PROIECTE CU FINANTARE DIN FONDURI EXTERNE NERAMBURSABILE (FEN) POSTADERARE (cod 56.01 la 56.05+cod 56.07+56.08+56.11+56.15 la 56.18 +56.25+56.27+56.28+56.40)	56								13,285
Mecanismul financiar norvegian (cod 56.18.01 la 56.18.03)	5618								13,285
Finantarea nationala*)	561801								1,993
Finantarea externa nerambursabila*)	561802								11,292
... CHELTUIELILE CURENTE (10+20+30+40+50+51+55+56+58+57+59)	01								13,285

\*) Se inscriu denumirea si simbolul capitolelor din bugetul aprobat detaliate pe titluri , articole, alineate, pe structura clasificatiei economice (bugetele locale, bugetul creditelor externe, bugetul creditelor interne, bugetul fondurilor externe nerambursabile - sursa D, institutii finantate integral sau partial din venituri proprii/activitati finantate integral din veniturii proprii)

NOTA: Sumele inscrise in col. 6 "Plati efectuate" cu semnul minus la Titlul 85, art. 85.01 "Plati efectuate din precedenti si recuperate in anul curent", se inscriu si pe col. 4 "Angajamente bugetare" si col. 5 "Angajamente legale" la acelasi cod tot cu semnul minus , astfel incat in col. 7 "Angajamente legale de platit" sa nu fie raportate sume.

**Conducatorul institutiei**

MARIUS OPRESCU



**Conducatorul compartimentului**

**financiar-contabil**

**CONSTANTA DUMITRU**

## CONTUL DE EXECUTIE AL INSTITUTIILOR PUBLICE - CHELTUIELI

la data de 30.06.2018

Cod 21 Capitol 5002

Subcapitol

-lei-

DENUMIREA INDICATORILOR*)	Cod indicator	Credite de angajament	Credite bugetare		Angajamente bugetare	Angajamente legale	Plati efectuate	Angajamente legale de platit	Cheltuieli efective
			anuale aprobate la finele perioadei de raportare	trimestriale cumulate					
A	B	1	2	3	4	5	6	7=5-6	8
TOTAL CHELTUIELI(SECTIUNEA DE FUNCTIONARE+SECTIUNEA DE DEZVOLTARE)		43,191,000	327,380,000	194,250,000	321,745,853	183,401,421	147,432,869	35,968,552	134,695,206
SECTIUNEA DE FUNCTIONARE (cod 01+79+85)	F		261,735,000	144,492,000	256,100,869	157,060,360	124,272,504	32,787,856	122,939,417
CHELTUIELI CURENTE (10+20+30+40+50+51SF+55SF+57+59)	01F		259,933,000	143,590,000	254,442,000	155,401,907	123,514,843	31,887,064	122,939,417
TITLUL I CHELTUIELI DE PERSONAL (cod 10.01 la10.03)	10		61,576,000	38,696,000	61,576,000	61,576,000	37,193,563	24,382,437	36,885,758
Cheltuieli salariale in bani ( cod 10.01.01+10.01.03 la 10.01.08 +10.01.10 la 10.01.16 +10.01.30)	1001		57,068,000	35,203,000	57,068,000	57,068,000	33,989,782	23,078,218	35,688,907
Salarii de baza	100101		50,447,000	30,849,000	50,447,000	50,447,000	30,326,247	20,120,753	31,663,874
Sporuri pentru conditii de munca	100105		3,846,000	2,636,000	3,846,000	3,846,000	2,131,894	1,714,106	2,658,404
- sporuri	100106		1,236,000	806,000	1,236,000	1,236,000	728,939	507,061	743,886
Indemnizatii platite unor persoane din afara unitatii	100112		1,044,000	523,000	1,044,000	1,044,000	507,383	536,617	527,998
Indemnizatii de delegare	100113		21,000	15,000	21,000	21,000	3,939	17,061	3,939
Alte drepturi salariale in bani	100130		474,000	374,000	474,000	474,000	291,380	182,620	90,806
Cheltuieli salariale in natura ( cod 10.02.01 la 10.02.06+10.02.30)	1002		2,324,000	1,781,000	2,324,000	2,324,000	1,561,186	762,814	393,974
Transportul la si de la locul de munca	100205		100,000	65,000	100,000	100,000	51,086	48,914	51,086
Tichete de vacanta	100206		2,224,000	1,716,000	2,224,000	2,224,000	1,510,100	713,900	342,888
Contributii (cod 10.03.01 la 10.03.06)	1003		2,184,000	1,712,000	2,184,000	2,184,000	1,642,595	541,405	802,877
Contributii de asigurari sociale de stat	100301		698,000	698,000	698,000	698,000	690,249	7,751	26
Contributii de asigurari de somaj	100302		25,000	25,000	25,000	25,000	21,534	3,466	25
Contributii de asigurari sociale de sanatate	100303		231,000	231,000	231,000	231,000	225,663	5,337	9

A	B	1	2	3	4	5	6	7=5-6	8
Contributii de asigurari pentru accidente de munca si boli profesionale	100304		9,000	9,000	9,000	9,000	6,854	2,146	
Contributii pentru concedii si indemnizatii	100306		41,000	41,000	41,000	41,000	36,688	4,312	10
Contributia asiguratorie pentru munca	100307		1,180,000	708,000	1,180,000	1,180,000	661,607	518,393	802,807
TITLUL II BUNURI SI SERVICII (cod 20.01 la 20.06+20.09 la 16+20.18 la 20.25+20.27+20.30)	20		38,876,000	21,348,000	38,876,000	18,081,915	11,719,504	6,362,411	11,632,929
Bunuri si servicii (cod 20.01.01 la 20.01.09+20.01.30)	2001		7,721,900	4,742,900	7,721,900	5,381,472	3,788,903	1,592,569	4,056,162
Furnituri de birou	200101		363,000	234,000	363,000	133,613	133,613		167,666
Materiale pentru curatenie	200102		391,000	234,000	391,000	331,346	104,129	227,217	165,823
Incalzit, iluminat si forta motrica	200103		2,133,400	1,659,400	2,133,400	2,133,400	1,504,467	628,933	1,404,304
Apa, canal si salubritate	200104		472,000	304,000	472,000	472,000	253,760	218,240	285,162
Carburanti si lubrifianti	200105		435,000	302,000	435,000	279,352	279,352		205,807
Piese de schimb	200106		159,000	133,000	159,000	33,189	33,109	80	41,523
Transport	200107		48,000	30,000	48,000	15,845	15,845		15,845
Posta, telecomunicatii, radio, tv, internet	200108		401,500	235,500	401,500	401,500	207,531	193,969	215,726
Materiale si prestari de servicii cu caracter functional	200109		695,000	361,000	695,000	293,552	173,200	120,352	338,723
Alte bunuri si servicii pentru intretinere si functionare	200130		2,624,000	1,250,000	2,624,000	1,287,675	1,083,897	203,778	1,215,583
Reparatii curente	2002		11,634,000	6,467,000	11,634,000	294,786	294,404	382	186,186
Hrana (cod 20.03.01+20.03.02)	2003		3,425,000	1,845,000	3,425,000	3,302,538	1,046,238	2,256,300	1,381,424
Hrana pentru oameni	200301		3,425,000	1,845,000	3,425,000	3,302,538	1,046,238	2,256,300	1,381,424
Medicamente si materiale sanitare (cod 20.04.01 la 20.04.04)	2004		517,000	276,000	517,000	425,993	166,328	259,665	180,390
dicamente	200401		143,000	105,000	143,000	77,735	77,735		66,288
Materiale sanitare	200402		374,000	171,000	374,000	348,258	88,593	259,665	114,102
Bunuri de natura obiectelor de inventar (cod 20.05.01+20.05.03+20.05.30)	2005		864,000	405,000	864,000	78,093	75,735	2,358	38,309
Uniforme si echipament	200501		106,000	6,000	106,000	3,875	3,875		
Lenjerie si accesorii de pat	200503		30,000	25,000	30,000	874	874		
Alte obiecte de inventar	200530		728,000	374,000	728,000	73,344	70,986	2,358	38,309
Deplasari, detasari, transferari (cod 20.06.01+20.06.02)	2006		212,000	101,000	212,000	64,091	64,091		64,091
Deplasari interne, detasari, transferari	200601		142,000	61,000	142,000	39,065	39,065		39,065
Deplasari in strainatate	200602		70,000	40,000	70,000	25,026	25,026		25,026
Carti, publicatii si materiale documentare	2011		300,000	91,000	300,000	69,819	60,714	9,105	10,520
Pregatire profesionala	2013		118,000	72,000	118,000	12,450	12,450		12,450

A	B	1	2	3	4	5	6	7=5-6	8
Protectia muncii	2014		39,000	20,000	39,000	12,345	6,198	6,147	6,198
Comisioane si alte costuri aferente imprumuturilor (cod 20.24.01 la 20.24.02)	2024		17,000	17,000	17,000				29
Comisioane si alte costuri aferente imprumuturilor interne	202402		17,000	17,000	17,000				29
Alte cheltuieli (cod 20.30.01 la 20.30.04+20.30.06+20.30.07+20.30.09+20.30.30)	2030		14,028,100	7,311,100	14,028,100	8,440,328	6,204,443	2,235,885	5,697,170
Reclama si publicitate	203001		70,000	29,000	70,000	46,688	28,992	17,696	28,992
Protocol si reprezentare	203002		190,000	20,000	190,000	19,016	19,016		19,016
Prime de asigurare non-viata	203003		61,500	34,500	61,500	19,116	19,116		19,116
Fondul Presedintelui/Fondul conducatorului institutiei publice	203007		12,000	6,000	12,000	840	840		840
Alte cheltuieli cu bunuri si servicii	203030		13,694,600	7,221,600	13,694,600	8,354,668	6,136,479	2,218,189	5,629,206
TITLUL III DOBANZI (cod 30.01 la 30.03)	30		1,141,000	687,000	1,141,000	1,140,149	579,812	560,337	680,353
Dobanzi aferente datoriei publice interne (cod 30.01.01+30.01.02)	3001		1,141,000	687,000	1,141,000	1,140,149	579,812	560,337	680,353
Dobanzi aferente datoriei publice interne directe	300101		1,141,000	687,000	1,141,000	1,140,149	579,812	560,337	680,353
TITLUL V FONDURI DE REZERVA (cod 50.04)	50		5,491,000	241,000					
Fond de rezerva bugetara la dispozitia autoritatilor locale	5004		5,491,000	241,000					
TITLUL VI TRANSFERURI INTRE UNITATI ALE ADMINISTRATIEI PUBLICE (cod 51.01) (cod 51.01)	51F		15,616,000	9,135,000	15,616,000	7,020,438	7,020,438		6,361,438
Transferuri curente (cod 51.01.01+51.01.03+51.01.05+51.01.14+51.01.15+51.01.24+51.01.26+51.01.31+51.01.39+51.01.46+51.01.49+51.01.60+51.01.61+51.01.64)	5101		15,616,000	9,135,000	15,616,000	7,020,438	7,020,438		6,361,438
Transferuri catre institutii publice	510101		13,157,000	6,676,000	13,157,000	5,561,438	5,561,438		5,361,438
Transferuri din bugetele consiliilor locale si judetene pentru acordarea unor ajutoare	510124		459,000	459,000	459,000	459,000	459,000		
Transferuri din bugetele locale pentru finantarea cheltuielilor curente din domeniul sanatatii	510146		2,000,000	2,000,000	2,000,000	1,000,000	1,000,000		1,000,000
TITLUL VII ALTE TRANSFERURI (cod 55.01+ 55.02)	55F		606,000	581,000	606,000				
Transferuri interne (55.01.18+55.01.63+55.01.65)	5501F		581,000	581,000	581,000				
Alte transferuri curente interne	550118		10,000	10,000	10,000				
Sume reprezentând contributia unitatilor administrativ-teritoriale la Fondul IID	550165		571,000	571,000	571,000				
B. Transferuri curente în strainatate (catre organizatii internationale) (cod 55.02.01+55.02.04)	5502		25,000		25,000				

A	B	1	2	3	4	5	6	7=5-6	8
Contributii si cotizatii la organisme internationale	550201		25,000		25,000				
TITLUL IX ASISTENTA SOCIALA (cod 57.02)	57		125,284,000	66,315,000	125,284,000	61,114,733	61,114,733		63,619,158
Ajutoare sociale (cod 57.02.01 la 57.02.05)	5702		125,284,000	66,315,000	125,284,000	61,114,733	61,114,733		63,619,158
Ajutoare sociale in numerar	570201		116,651,000	61,493,000	116,651,000	56,682,608	56,682,608		59,187,033
Ajutoare sociale in natura	570202		8,633,000	4,822,000	8,633,000	4,432,125	4,432,125		4,432,125
TITLUL XI ALTE CHELTUIELI (cod 59.01+59.02+59.08+59.11+59.12+59.15+59.17+59.20+59.22+59.25+59.30+59.35)	59		11,343,000	6,587,000	11,343,000	6,468,672	5,886,793	581,879	3,759,781
Asociatii si fundatii	5911		1,000,000	500,000	1,000,000				
Sustinerea cultelor	5912		1,400,000	1,400,000	1,400,000	1,400,000	1,400,000		4,300
Contributii la salarizarea personalului neclerical	5915		7,742,000	3,880,000	7,742,000	3,867,672	3,867,672		3,201,975
Actiuni cu caracter stiintific si social-cultural	5922		200,000	200,000	200,000	200,000	200,000		60,000
Sume aferente persoanelor cu handicap neincadrate	5940		1,001,000	607,000	1,001,000	1,001,000	419,121	581,879	493,506
OPERATIUNI FINANCIARE (cod 80+81)	79F		1,802,000	902,000	1,802,000	1,801,584	900,792	900,792	
TITLUL XVII RAMBURSARI DE CREDITE (cod 81.01+81.02)	81F		1,802,000	902,000	1,802,000	1,801,584	900,792	900,792	
Rambursari de credite interne (cod 81.02.01+81.02.02+81.02.05)	8102		1,802,000	902,000	1,802,000	1,801,584	900,792	900,792	
Rambursari de credite aferente datoriei publice interne locale	810205		1,802,000	902,000	1,802,000	1,801,584	900,792	900,792	
TITLUL XIX PLATI EFECTUATE IN ANII PRECEDENTI SI RECUPERATE IN ANUL CURENT(85.01)	85F				-143,131	-143,131	-143,131		
Plati efectuate in anii precedenti si recuperate in anul curent (cod 85.01.01)	8501F				-143,131	-143,131	-143,131		
Plati efectuate in anii precedenti si recuperate in anul curent in sectiunea de functionare a bugetului local	850101				-143,131	-143,131	-143,131		
SECTIUNEA DE DEZVOLTARE (cod 51+55+56+58+70+81+85)	D	43,191,000	65,645,000	49,758,000	65,644,984	26,341,061	23,160,365	3,180,696	11,755,789
TITLUL VI TRANSFERURI INTRE UNITATI ALE ADMINISTRATIEI PUBLICE (cod 51.02)	51D		15,710,000	15,710,000	15,710,000	2,149,643	2,149,643		2,149,643
Transferuri de capital (cod 51.02.12+51.02.28+51.02.29)	5102		15,710,000	15,710,000	15,710,000	2,149,643	2,149,643		2,149,643
Transferuri din bugetele locale pentru finantarea cheltuielilor de capital din domeniul sanatatii	510228		15,466,000	15,466,000	15,466,000	2,149,643	2,149,643		2,149,643
Alte transferuri de capital catre institutii publice	510229		244,000	244,000	244,000				
Titlul VIII PROIECTE CU FINANTARE DIN FONDURI EXTERNE NERAMBURSABILE (FEN) POSTADERARE (cod	56								1,346,786

A	B	1	2	3	4	5	6	7=5-6	8
56.01 la 56.05+cod 56.07+56.08+56.11+56.15 la 56.18 +56.25+56.27+56.28+56.40)									
Programe din Fondul European de Dezvoltare Regionala (FEDR) (cod 56.01.01 la 56.01.03)	5601								1,339,982
Finantarea nationala*)	560101								1,339,951
eltuieli neeligibile*)	560103								31
Programe din Fondul Social European (FSE) (cod 56.02.01 la 56.02.03)	5602								6,804
Finantarea nationala*)	560201								1,293
Finantarea externa nerambursabila*)	560202								5,511
TITLUL X Proiecte cu finantare din fonduri externe nerambursabile aferente cadrului financiar 2014-2020 (cod 58.01 la 58.05+58.11+58.12+58.15+58.16+58.30)	58	1,852,000	1,852,000	1,852,000	1,852,000	1,100	1,100		
Programe din Fondul European de Dezvoltare Regionala (FEDR) (cod 58.01.01 la 58.01.03)	5801	1,852,000	1,852,000	1,852,000	1,852,000	1,100	1,100		
Finantarea nationala	580101	258,000	258,000	258,000	258,000	165	165		
Finantarea externa nerambursabila	580102	1,461,000	1,461,000	1,461,000	1,461,000	935	935		
Cheltuieli neeligibile	580103	133,000	133,000	133,000	133,000				
CHELTUIELI DE CAPITAL ((cod 71+72+75)	70	41,339,000	43,618,000	29,963,000	43,618,000	19,726,980	18,777,961	949,019	8,259,360
TITLUL XIII ACTIVE NEFINANCIARE (cod 71.01 + 71.03)	71	41,339,000	43,618,000	29,963,000	43,618,000	19,726,980	18,777,961	949,019	8,259,360
Active fixe (cod 71.01.01 la 71.01.03+71.01.30)	7101	41,339,000	43,303,000	29,648,000	43,303,000	19,704,370	18,777,961	926,409	8,259,360
Constructii	710101	41,339,000	41,339,000	27,684,000	41,339,000	19,195,849	18,269,440	926,409	8,036,256
usini, echipamente si mijloace de transport	710102		675,000	675,000	675,000	231,720	231,720		188,533
Mobilier, aparatura birotica si alte active corporale	710103		224,000	224,000	224,000	21,777	21,777		27,604
Alte active fixe	710130		1,065,000	1,065,000	1,065,000	255,024	255,024		6,967
Reparatii capitale aferente activelor fixe	7103		315,000	315,000	315,000	22,610		22,610	
OPERATIUNI FINANCIARE (cod 81)	79		4,465,000	2,233,000	4,465,000	4,463,354	2,231,677	2,231,677	
TITLUL XVII RAMBURSARI DE CREDITE (cod 81.04)	81		4,465,000	2,233,000	4,465,000	4,463,354	2,231,677	2,231,677	
Rambursarea imprumuturilor contractate pentru finantarea proiectelor cu finantare UE	8104		4,465,000	2,233,000	4,465,000	4,463,354	2,231,677	2,231,677	
TITLUL XIX PLATI EFECTUATE IN ANII PRECEDENTI SI RECUPERATE IN ANUL CURENT (85.01)	85					-16	-16	-16	
Plati efectuate in anii precedenti si recuperate in anul curent (cod 85.01.02+85.01.05)	8501					-16	-16	-16	

A	B	1	2	3	4	5	6	7=5-6	8
Plati efectuate in anii precedenti si recuperate in anul curent în sectiunea de dezvoltare a bugetului local	850102				-16	-16	-16		
TITLUL VI TRANSFERURI INTRE UNITATI ALE ADMINISTRATIEI PUBLICE (cod 51.01+51.02)	51		31,326,000	24,845,000	31,326,000	9,170,081	9,170,081		8,511,081
TITLUL VII ALTE TRANSFERURI (cod 55.01+55.02)	55		606,000	581,000	606,000				
TITLUL XVI RAMBURSARI DE CREDETE	81		6,267,000	3,135,000	6,267,000	6,264,938	3,132,469	3,132,469	
OPERATIUNI FINANCIARE (cod 81)	79		6,267,000	3,135,000	6,267,000	6,264,938	3,132,469	3,132,469	
A. CHELTUIELILE CURENTE (10+20+30+40+50+51+55+56+58+57+59)	01	1,852,000	277,495,000	161,152,000	272,004,000	157,552,650	125,665,586	31,887,064	126,435,846
TITLUL XIX PLATI EFECTUATE IN ANII PRECEDENTI SI RECUPERATE IN ANUL CURENT (85.01)	85				-143,147	-143,147	-143,147		


\*) Se inscriu denumirea si simbolul capitolelor din bugetul aprobat detaliate pe titluri , articole, alineate, pe structura clasificatiei economice

(bugetele locale, bugetul creditelor externe, bugetul creditelor interne, bugetul fondurilor externe nerambursabile - sursa D, institutii finantate integral sau partial din venituri proprii/activitati finantate integral din veniturii proprii)

NOTA: Sumele inscrise in col. 6 "Plati efectuate" cu semnul minus la Titlul 85, art. 85.01 "Plati efectuate din precedenti si recuperate in anul curent", se inscriu si pe col. 4 "Angajamente bugetare" si col. 5 "Angajamente legale" la acelasi cod tot cu semnul minus , astfel incat in col. 7 "Angajamente legale de platit" sa nu fie raportate sume.

Conducatorul institutiei

MARIUS OPRESCU



Conducatorul compartimentului  
financiar-contabil  
CONSTANTA DUMITRU



CONTUL DE EXECUTIE AL INSTITUTIILOR PUBLICE - CHELTUIELI

la data de 30.06.2018

Cod 21 Capitol 5010

Subcapitol

-lei-

DENUMIREA INDICATORILOR*)	Cod indicator	Credite de angajament	Credite bugetare		Angajamente bugetare	Angajamente legale	Plati efectuate	Angajamente legale de platit	Cheltuieli efective
			anuale aprobate la finele perioadei de raportare	trimestriale cumulate					
A	B	1	2	3	4	5	6	7=5-6	8
TOTAL CHELTUIELI(SECTIUNEA DE FUNCTIONARE+SECTIUNEA DE DEZVOLTARE)		7,038,000	326,757,000	174,526,000	326,444,751	278,456,123	114,371,113	164,085,010	119,673,586
SECTIUNEA DE FUNCTIONARE (cod 01+79+85)	F		309,915,000	157,684,000	309,602,751	276,075,235	111,990,225	164,085,010	118,057,925
CHELTUIELI CURENTE (10+20+30+40+50+51SF+55SF+57+59)	01F		309,915,000	157,684,000	309,915,000	276,387,484	112,302,474	164,085,010	118,057,925
TITLUL I CHELTUIELI DE PERSONAL (cod 10.01 la 10.03)	10		241,670,000	112,525,000	241,670,000	241,670,000	86,493,090	155,176,910	90,295,432
Cheltuieli salariale in bani ( cod 10.01.01+10.01.03 la 10.01.08 +10.01.10 la 10.01.16 +10.01.30)	1001		227,768,000	103,013,000	227,768,000	227,768,000	81,951,666	145,816,334	88,098,063
Salarii de baza	100101		156,657,000	65,337,000	156,657,000	156,657,000	52,369,988	104,287,012	56,981,773
Sporuri pentru conditii de munca	100105		30,515,000	16,565,000	30,515,000	30,515,000	13,894,046	16,620,954	15,278,761
? sporuri	100106		13,584,000	7,670,000	13,584,000	13,584,000	7,304,426	6,279,574	7,001,264
Fond pentru posturi ocupate prin cumul	100110		557,000	277,000	557,000	557,000	260,238	296,762	284,043
Fond aferent platii cu ora	100111		14,128,000	7,208,000	14,128,000	14,128,000	4,830,765	9,297,235	4,404,345
Indemnizatii platite unor persoane din afara unitatii	100112		146,000	68,000	146,000	146,000	25,290	120,710	36,035
Indemnizatii de delegare	100113		6,000	3,000	6,000	6,000	255	5,745	255
Indemnizatii de hrana	100117		7,200,000	4,600,000	7,200,000	7,200,000	2,460,338	4,739,662	2,938,696
Alte drepturi salariale in bani	100130		4,975,000	1,285,000	4,975,000	4,975,000	806,320	4,168,680	1,172,891
Cheltuieli salariale in natura ( cod 10.02.01 la 10.02.06+10.02.30)	1002		3,143,000	2,748,000	3,143,000	3,143,000	187,050	2,955,950	156,600
Tichete de vacanta	100206		3,143,000	2,748,000	3,143,000	3,143,000	187,050	2,955,950	156,600
Contributii (cod 10.03.01 la 10.03.06)	1003		10,759,000	6,764,000	10,759,000	10,759,000	4,354,374	6,404,626	2,040,769
Contributii de asigurari sociale de stat	100301		2,525,000	2,325,000	2,525,000	2,525,000	1,634,272	890,728	90,198

A	B	1	2	3	4	5	6	7=5-6	8
Contributii de asigurari de somaj	100302		59,500	59,500	59,500	59,500	48,571	10,929	352
Contributii de asigurari sociale de sanatate	100303		575,000	575,000	575,000	575,000	506,973	68,027	7,425
Contributii de asigurari pentru accidente de munca si boli profesionale	100304		37,500	37,500	37,500	37,500	27,071	10,429	11
Contributii pentru concedii si indemnizatii	100306		2,817,000	1,417,000	2,817,000	2,817,000	554,812	2,262,188	1,439
Contributia asiguratorie pentru munca	100307		4,745,000	2,350,000	4,745,000	4,745,000	1,582,675	3,162,325	1,941,344
TITLUL II BUNURI SI SERVICII (cod 20.01 la 20.06+20.09 la 20.16+20.18 la 20.25+20.27+20.30)	20		66,696,000	44,364,000	66,696,000	33,853,404	25,404,336	8,449,068	27,309,424
Bunuri si servicii (cod 20.01.01 la 20.01.09+20.01.30)	2001		18,830,000	12,069,000	18,830,000	12,097,184	6,891,072	5,206,112	7,118,815
Furnituri de birou	200101		657,500	375,500	657,500	159,728	139,569	20,159	134,635
Materiale pentru curatenie	200102		523,500	311,500	523,500	198,791	190,668	8,123	174,016
Incalzit, iluminat si forta motrica	200103		4,943,000	3,548,000	4,943,000	4,943,000	1,759,258	3,183,742	1,905,298
Apa, canal si salubritate	200104		1,698,000	1,053,000	1,698,000	1,698,000	543,677	1,154,323	611,801
Carburanti si lubrifianti	200105		375,000	236,000	375,000	123,439	122,058	1,381	134,278
Piese de schimb	200106		903,000	655,000	903,000	300,796	248,925	51,871	241,189
Transport	200107		800,000	600,000	800,000	252,699	221,224	31,475	218,923
Posta, telecomunicatii, radio, tv, internet	200108		728,000	429,000	728,000	728,000	300,720	427,280	299,173
Materiale si prestari de servicii cu caracter functional	200109		801,000	443,000	801,000	235,992	216,702	19,290	219,491
Alte bunuri si servicii pentru intretinere si functionare	200130		7,401,000	4,418,000	7,401,000	3,456,739	3,148,271	308,468	3,180,011
Reparatii curente	2002		2,684,000	1,824,000	2,684,000	292,590	277,819	14,771	242,760
Hrana (cod 20.03.01+20.03.02)	2003		3,100,000	1,700,000	3,100,000	1,525,132	1,113,707	411,425	1,135,598
na pentru oameni	200301		3,100,000	1,700,000	3,100,000	1,525,132	1,113,707	411,425	1,135,598
Medicamente si materiale sanitare (cod 20.04.01 la 20.04.04)	2004		34,565,000	24,135,000	34,565,000	17,638,733	14,883,896	2,754,837	17,089,339
Medicamente	200401		21,525,000	15,165,000	21,525,000	11,204,041	9,790,568	1,413,473	11,441,512
Materiale sanitare	200402		4,540,000	3,520,000	4,540,000	2,073,359	1,810,099	263,260	1,911,844
Reactivi	200403		6,000,000	4,000,000	6,000,000	3,713,805	2,753,947	959,858	3,204,338
Dezinfectanti	200404		2,500,000	1,450,000	2,500,000	647,528	529,282	118,246	531,645
Bunuri de natura obiectelor de inventar (cod 20.05.01+20.05.03+20.05.30)	2005		2,402,000	1,759,000	2,402,000	657,397	611,734	45,663	60,185
Uniforme si echipament	200501		480,000	302,000	480,000	53,461	53,461		5,945
Lenjerie si accesorii de pat	200503		440,000	260,000	440,000	120,602	114,602	6,000	2,866
Alte obiecte de inventar	200530		1,482,000	1,197,000	1,482,000	483,334	443,671	39,663	51,374
Deplasari, detasari, transferari (cod 20.06.01+20.06.02)	2006		119,000	78,000	119,000	16,354	16,354		16,381

A	B	1	2	3	4	5	6	7=5-6	8
Deplasari interne, detasari, transferari	200601		111,000	72,000	111,000	14,876	14,876		14,903
Deplasari in strainatate	200602		8,000	6,000	8,000	1,478	1,478		1,478
Materiale de laborator	2009		400,000	300,000	400,000	153,153	140,557	12,596	117,645
Carti, publicatii si materiale documentare	2011		201,000	165,000	201,000	120,575	120,575		118,848
Pregatire profesionala	2013		427,000	241,000	427,000	56,813	56,813		58,893
Protectia muncii	2014		230,000	154,000	230,000	36,131	32,467	3,664	36,166
Cheltuieli judiciare si extrajudiciare derivate din actiuni in reprezentarea intereselor statului, potrivit dispozitiilor legale	2025		6,000	4,000	6,000				
Alte cheltuieli (cod 20.30.01 la 20.30.04+20.30.06+20.30.07+20.30.09+20.30.30)	2030		3,732,000	1,935,000	3,732,000	1,259,342	1,259,342		1,314,794
Reclama si publicitate	203001		6,000	6,000	6,000				
Prime de asigurare non-viata	203003		12,000	12,000	12,000	4,374	4,374		5,489
Alte cheltuieli cu bunuri si servicii	203030		3,714,000	1,917,000	3,714,000	1,254,968	1,254,968		1,309,305
TITLUL XI ALTE CHELTUIELI (cod 59.01+59.02+59.08+59.11+59.12+59.15+59.17+59.20+59.22+59.25+59.30+59.35)	59		1,549,000	795,000	1,549,000	864,080	405,048	459,032	453,069
Burse	5901		701,000	351,000	701,000	16,080	16,080		11,390
Sume aferente persoanelor cu handicap neincadrate	5940		848,000	444,000	848,000	848,000	388,968	459,032	441,679
TITLUL XIX PLATI EFECTUATE IN ANII PRECEDENTI SI RECUPERATE IN ANUL CURENT(85.01)	85F					-312,249	-312,249	-312,249	
Plati efectuate in anii precedenti si recuperate in anul curent (cod 85.01.01)	8501F					-312,249	-312,249	-312,249	
Plati efectuate in anii precedenti si recuperate in anul curent în sectiunea de functionare a bugetului local	850101					-312,249	-312,249	-312,249	
SECTIUNEA DE DEZVOLTARE (cod 51+55+56+58+70+81+85)	D	7,038,000	16,842,000	16,842,000	16,842,000	2,380,888	2,380,888		1,615,661
TITLUL X Proiecte cu finantare din fonduri externe nerambursabile aferente cadrului financiar 2014-2020 (cod 58.01 la 58.05+58.11+58.12+58.15+58.16+58.30)	58	408,000	408,000	408,000	408,000				2,200
Programe din Fondul Social European (FSE) (cod 58.02.01 la 58.02.03)	5802	408,000	408,000	408,000	408,000				2,200
Finantarea nationala	580201	63,000	63,000	63,000	63,000				342
Finantarea externa nerambursabila	580202	345,000	345,000	345,000	345,000				1,858
CHELTUIELI DE CAPITAL ((cod 71+72+75)	70	6,630,000	16,434,000	16,434,000	16,434,000	2,380,888	2,380,888		1,613,461

A	B	1	2	3	4	5	6	7=5-6	8
TITLUL XIII ACTIVE NEFINANCIARE (cod 71.01 + 71.03)	71	6,630,000	16,434,000	16,434,000	16,434,000	2,380,888	2,380,888		1,613,461
Active fixe (cod 71.01.01 la 71.01.03+71.01.30)	7101	6,630,000	16,434,000	16,434,000	16,434,000	2,380,888	2,380,888		1,613,461
Constructii	710101	6,630,000	6,630,000	6,630,000	6,630,000	1,779,606	1,779,606		4,940
Masini, echipamente si mijloace de transport	710102		8,816,000	8,816,000	8,816,000	566,093	566,093		1,538,340
Mobilier, aparatura birotica si alte active corporale	710103		422,000	422,000	422,000	12,990	12,990		54,723
Active fixe	710130		566,000	566,000	566,000	22,199	22,199		15,458
A. CHELTUIELILE CURENTE (10+20+30+40+50+51+55+56+58+57+59)	01	408,000	310,323,000	158,092,000	310,323,000	276,387,484	112,302,474	164,085,010	118,060,125
TITLUL XIX PLATI EFECTUATE IN ANII PRECEDENTI SI RECUPERATE IN ANUL CURENT (85.01)	85				-312,249	-312,249	-312,249		


\*) Se inscriu denumirea si simbolul capitolelor din bugetul aprobat detaliate pe titluri , articole, alineate, pe structura clasificatiei economice

(bugetele locale, bugetul creditelor externe, bugetul creditelor interne, bugetul fondurilor externe nerambursabile - sursa D, institutii finantate integral sau partial din venituri proprii/activitati finantate integral din veniturii proprii)

NOTA: Sumele inscrise in col. 6 "Plati efectuate" cu semnul minus la Titlul 85, art. 85.01 "Plati efectuate din precedenti si recuperate in anul curent", se inscriu si pe col. 4 "Angajamente bugetare" si col. 5 "Angajamente legale" la acelasi cod tot cu semnul minus , astfel incat in col. 7 "Angajamente legale de platit" sa nu fie raportate sume.

Conducatorul institutiei

MARIUS OPRESCU



Conducatorul compartimentului  
financiar-contabil  
CONSTANTA DUMITRU

## CONTUL DE EXECUTIE

## A BUGETULUI INSTITUTIILOR PUBLICE SI ACTIVITATILOR FINANTATE INTEGRAL SAU PARTIAL DIN VENITURI PROPRII (DE SUBORDONARE LOCALA) -VENITURI

la data de 30.06.2018

Cod 20

-lei-

Denumirea indicatorilor	Cod indicator	Prevederi bugetare		Drepturi constatate			Incasari realizate	Stingeri pe alte cai decat incasari	Drepturi constatate de incasat
		anuale aprobate la finele perioadei de raportare	trimestriale cumulate	Total, din care:	din anii precedenti	din anul curent			
A	B	1	2	3=4+5	4	5	6	7	8=3-6-7
TOTAL VENITURI (cod 00.02+00.15+00.16+00.17+45.10+48.10)	000110	322,630,000	171,523,000	126,787,453	8,140,654	118,646,799	118,929,559		7,857,894
I. VENITURI CURENTE (cod 00.03+00.12)	0002	291,555,000	146,929,000	115,081,490	8,140,654	106,940,836	107,223,596		7,857,894
C. VENITURI NEFISCALE ( cod 00.13+00.14)	2900	291,555,000	146,929,000	115,081,490	8,140,654	106,940,836	107,223,596		7,857,894
C1. VENITURI DIN PROPRIETATE (cod 30.10+31.10)	3000	50,000	30,000	11,682	3,755	7,927	6,571		5,111
Venituri din proprietate (cod 30.10.05+30.10.08+30.10.09+30.10.50)	3010	50,000	30,000	11,682	3,755	7,927	6,571		5,111
Venituri din concesiuni si inchirieri (cod 30.10.05.30)	301005	50,000	30,000	11,682	3,755	7,927	6,571		5,111
Alte venituri din concesiuni si inchirieri de catre institutiile publice	30100530	50,000	30,000	11,682	3,755	7,927	6,571		5,111
C2. VANZARI DE BUNURI SI SERVICII (cod 33.10+34.10+35.10+36.10+37.10)	3300	291,505,000	146,899,000	115,069,808	8,136,899	106,932,909	107,217,025		7,852,783
Venituri din prestari de servicii si alte activitati (cod 33.10.05+33.10.08+33.10.09+33.10.13+ 33.10.14+ 33.10.16+33.10.17+33.10.19 la 33.10.21+33.10.30 la 33.10.32+33.10.50)	3310	291,435,000	146,844,000	115,018,919	8,136,899	106,882,020	107,166,136		7,852,783
Venituri din prestari de servicii	331008	7,333,000	4,163,000	3,723,271	505,879	3,217,392	3,204,213		519,058
Venituri din valorificarea produselor obtinute din activitatea proprie sau anexa	331016	60,000	30,000	28,037	26,767	1,270	2,470		25,567
Venituri din serbari si spectacole scolare, manifestari culturale, artistice si sportive	331019	120,000	35,000	31,320		31,320	31,320		
Venituri din contractele incheiate cu casele de asigurari sociale de sanatate	331021	233,713,000	114,519,000	95,822,200	7,604,253	88,217,947	88,514,042		7,308,158
Venituri din contractele incheiate cu directiile de sanatate publica din sume alocate de la bugetul de stat	331030	25,008,000	15,008,000	6,508,750		6,508,750	6,508,750		
Venituri din contractele incheiate cu directiile de sanatate	331031	20,050,000	10,020,000	6,868,772		6,868,772	6,868,772		

A	B	1	2	3=4+5	4	5	6	7	8=3-6-7
publica din sume alocate din veniturile proprii ale Ministerului Sanatatii									
Venituri din contractele incheiate cu institutiile de medicina legala	331032	5,000,000	3,000,000	1,950,000		1,950,000	1,950,000		
Alte venituri din prestari de servicii si alte activitati	331050	151,000	69,000	86,569		86,569	86,569		
Diverse venituri (cod 36.10.04+36.10.32+36.10.50)	3610	30,000	15,000	10,889		10,889	10,889		
Alte venituri	361050	30,000	15,000	10,889		10,889	10,889		
Transferuri voluntare, altele decat subventiile (cod 37.10.01+37.10.03+37.10.04+37.10.50)	3710	40,000	40,000	40,000		40,000	40,000		
Donatii si sponsorizari	371001	40,000	40,000	40,000		40,000	40,000		
Varsaminte din sectiunea de functionare pentru finantarea sectiunii de dezvoltare a bugetului local (cu semnul minus)	371003	-724,000	-724,000	-190,888		-190,888	-190,888		
Varsaminte din sectiunea de functionare	371004	724,000	724,000	190,888		190,888	190,888		
III. OPERATIUNI FINANCIARE (cod 40.10+41.10)	0016			2,787,525		2,787,525	2,787,525		
Încasări din rambursarea împrumuturilor acordate (cod. 40.10.15+40.10.16)	4010			2,787,525		2,787,525	2,787,525		
Sume utilizate din excedentul anului precedent pentru efectuarea de cheltuieli (cod. 40.10.15.01+40.10.15.02)	401015			2,787,525		2,787,525	2,787,525		
Sume utilizate de administratiile locale din excedentul anului precedent pentru sectiunea de functionare	40101501			2,787,525		2,787,525	2,787,525		
IV. SUBVENTII (cod 00.18)	4100	30,667,000	24,186,000	8,511,081		8,511,081	8,511,081		
SUBVENTII DE LA ALTE NIVELE ALE ADMINISTRATIEI PUBLICE (cod 42.10+43.10)	0018	15,710,000	15,710,000	2,149,643		2,149,643	2,149,643		
Subventii de la alte administratii (cod 43.10.09+43.10.10+43.10.14 la 43.10.17+43.10.19 + 43.10.25 la 43.10.27+43.10.31+43.10.32+43.10.33+43.10.35)	4310	30,667,000	24,186,000	8,511,081		8,511,081	8,511,081		
Subventii pentru institutii publice	431009	12,957,000	6,476,000	5,361,438		5,361,438	5,361,438		
Subventii din bugetele locale pentru finantarea cheltuielilor curente din domeniul sanatatii	431010	2,000,000	2,000,000	1,000,000		1,000,000	1,000,000		
Subventii din bugetele locale pentru finantarea cheltuielilor de capital in domeniul sanatatii	431014	15,466,000	15,466,000	2,149,643		2,149,643	2,149,643		
Subventii pentru institutii publice destinate sectiunii de dezvoltare	431019	244,000	244,000						
Sume primite de la UE/alti donatori în contul platilor efectuate si prefinantari aferente cadrului financiar 2014-2020 (cod 48.10.01 la 48.10.05+48.10.11+48.10.12+48.10.15+48.10.19)	4810	408,000	408,000	407,357		407,357	407,357		
Fondul Social European (FSE) (cod 48.10.02.01 la 48.10.02.03)	481002	408,000	408,000	407,357		407,357	407,357		

A	B	1	2	3=4+5	4	5	6	7	8=3-6-7
Prefinantare	48100203	408,000	408,000	407,357		407,357	407,357		
VENITURILE SECTIUNII DE FUNCTIONARE (cod 00.02+00.16+00.17) - TOTAL	000110	305,788,000	154,681,000	124,039,565	8,140,654	115,898,911	116,181,671		7,857,894
I. VENITURI CURENTE (cod 00.03+00.12)	0002	290,831,000	146,205,000	114,890,602	8,140,654	106,749,948	107,032,708		7,857,894
C. VENITURI NEFISCALE ( cod 00.13+00.14)	2900	290,831,000	146,205,000	114,890,602	8,140,654	106,749,948	107,032,708		7,857,894
C1. VENITURI DIN PROPRIETATE (cod 30.10 +31.10)	3000	50,000	30,000	11,682	3,755	7,927	6,571		5,111
/venituri din proprietate (cod 30.10.05+30.10.08+30.10.09+30.10.50)	3010	50,000	30,000	11,682	3,755	7,927	6,571		5,111
Venituri din concesiuni si inchirieri (cod 30.10.05.30)	301005	50,000	30,000	11,682	3,755	7,927	6,571		5,111
Alte venituri din concesiuni si inchirieri de catre institutiile publice	30100530	50,000	30,000	11,682	3,755	7,927	6,571		5,111
C2. VANZARI DE BUNURI SI SERVICII (cod 33.10+34.10+35.10+36.10+37.10)	3300	290,781,000	146,175,000	114,878,920	8,136,899	106,742,021	107,026,137		7,852,783
Venituri din prestari de servicii si alte activitati (cod 33.10.05+33.10.08+33.10.09+33.10.13+ 33.10.14 +33.10.16+33.10.17 +33.10.19 la 33.10.21+33.10.30 la 33.10.32+33.10.50)	3310	291,435,000	146,844,000	115,018,919	8,136,899	106,882,020	107,166,136		7,852,783
Venituri din prestari de servicii	331008	7,333,000	4,163,000	3,723,271	505,879	3,217,392	3,204,213		519,058
Venituri din valorificarea produselor obtinute din activitatea proprie sau anexa	331016	60,000	30,000	28,037	26,767	1,270	2,470		25,567
Venituri din serbari si spectacole scolare, manifestari culturale, artistice si sportive	331019	120,000	35,000	31,320		31,320	31,320		
Venituri din contractele incheiate cu casele de asigurari sociale de sanatate	331021	233,713,000	114,519,000	95,822,200	7,604,253	88,217,947	88,514,042		7,308,158
Venituri din contractele incheiate cu directiile de sanatate publica din sume alocate de la bugetul de stat	331030	25,008,000	15,008,000	6,508,750		6,508,750	6,508,750		
Venituri din contractele incheiate cu directiile de sanatate publica din sume alocate din veniturile proprii ale Ministerului Sanatatii	331031	20,050,000	10,020,000	6,868,772		6,868,772	6,868,772		
Venituri din contractele incheiate cu institutiile de medicina legala	331032	5,000,000	3,000,000	1,950,000		1,950,000	1,950,000		
Alte venituri din prestari de servicii si alte activitati	331050	151,000	69,000	86,569		86,569	86,569		
Diverse venituri (cod 36.10.04+36.10.32+36.10.50)	3610	30,000	15,000	10,889		10,889	10,889		
Alte venituri	361050	30,000	15,000	10,889		10,889	10,889		
Transferuri voluntare, altele decât subventiile (cod 37.10.01+37.10.03+37.10.50)	3710	-684,000	-684,000	-150,888		-150,888	-150,888		
Donatii si sponsorizari	371001	40,000	40,000	40,000		40,000	40,000		
Varsaminte din sectiunea de functionare pentru finantarea	371003	-724,000	-724,000	-190,888		-190,888	-190,888		


A	B	1	2	3=4+5	4	5	6	7	8=3-6-7
sectiunii de dezvoltare a bugetului local (cu semnul minus)									
III. OPERATIUNI FINANCIARE (cod 40.10+41.10)	0016			2,787,525		2,787,525	2,787,525		
Încasari din rambursarea împrumuturilor acordate (cod. 40.10.15)	4010			2,787,525		2,787,525	2,787,525		
Sume utilizate din excedentul anului precedent pentru efectuarea de cheltuieli (cod. 40.10.15.01)	401015			2,787,525		2,787,525	2,787,525		
Sume utilizate de administratiile locale din excedentul anului precedent pentru sectiunea de functionare	40101501			2,787,525		2,787,525	2,787,525		
IV. SUBVENTII (cod 00.18)	4100	14,957,000	8,476,000	6,361,438		6,361,438	6,361,438		
SUBVENTII DE LA ALTE NIVELE ALE ADMINISTRATIEI PUBLICE (cod 42.10+43.10)	0018	14,957,000	8,476,000	6,361,438		6,361,438	6,361,438		
Subventii de la alte administratii (cod 43.10.09+43.10.10+43.10.15+43.10.33+43.10.35)	4310	14,957,000	8,476,000	6,361,438		6,361,438	6,361,438		
Subventii pentru institutii publice	431009	12,957,000	6,476,000	5,361,438		5,361,438	5,361,438		
Subventii din bugetele locale pentru finantarea cheltuielilor curente din domeniul sanatatii	431010	2,000,000	2,000,000	1,000,000		1,000,000	1,000,000		
VENITURILE SECTIUNII DE DEZVOLTARE (cod 00.02+00.15+00.16+00.17+45.10+48.10) - TOTAL	000110	16,842,000	16,842,000	2,747,888		2,747,888	2,747,888		
I. VENITURI CURENTE (cod 00.12)	0002	724,000	724,000	190,888		190,888	190,888		
C. VENITURI NEFISCALE ( cod 00.14)	2900	724,000	724,000	190,888		190,888	190,888		
C2. VANZARI DE BUNURI SI SERVICII (cod 36.10+37.10)	3300	724,000	724,000	190,888		190,888	190,888		
Transferuri voluntare, altele decât subventiile (cod 37.10.04)	3710	724,000	724,000	190,888		190,888	190,888		
Varsaminte din sectiunea de functionare	371004	724,000	724,000	190,888		190,888	190,888		
IV. SUBVENTII (cod 00.18)	4100	15,710,000	15,710,000	2,149,643		2,149,643	2,149,643		
SUBVENTII DE LA ALTE NIVELE ALE ADMINISTRATIEI PUBLICE (cod 42.10+43.10)	0018	15,710,000	15,710,000	2,149,643		2,149,643	2,149,643		
Subventii de la alte administratii (cod 43.10.14+43.10.16+43.10.17+43.10.19 + 43.10.25 la 43.10.27+43.10.31+43.10.32+43.10.35)	4310	15,710,000	15,710,000	2,149,643		2,149,643	2,149,643		
Subventii din bugetele locale pentru finantarea cheltuielilor de capital in domeniul sanatatii	431014	15,466,000	15,466,000	2,149,643		2,149,643	2,149,643		
Subventii pentru institutii publice destinate sectiunii de dezvoltare	431019	244,000	244,000						
Sume primite de la UE/alti donatori în contul platilor efectuate si prefinantari aferente cadrului financiar 2014-2020 (cod 48.10.01 la 48.10.05+48.10.11+48.10.12)	4810	408,000	408,000	407,357		407,357	407,357		
Fondul Social European (FSE) (cod 48.10.02.01 la 48.10.02.03)	481002	408,000	408,000	407,357		407,357	407,357		



A	B	1	2	3=4+5	4	5	6	7	8=3-6-7
Prefinantare	48100203	408,000	408,000	407,357		407,357	407,357		

Conducatorul institutiei

MARIUS OPRESCU



Conducatorul compartimentului

financiar-contabil  
CONSTANTA DUMITRU

## Anexa 11

**CONTUL DE EXECUTIE**  
**A BUGETULUI INSTITUTIILOR PUBLICE SI ACTIVITATILOR FINANTATE INTEGRAL SAU PARTIAL DIN VENITURI PROPRII (DE SUBORDONARE LOCALA) -CHELTUIELI**

la data de 30.06.2018

Denumirea indicatorilor *)	Cod indicator	Credite de angajament	Credite bugetare		Angajamente bugetare	Angajamente legale	Plati efectuate	Angajamente legale de platit	Cheltuieli efective
			anuale aprobate la finele perioadei de raportare	trimestriale cumulate					
			A	B					
TOTAL CHELTUIELI - SECTIUNEA DE FUNCTIONARE + SECTIUNEA DE DEZVOLTARE (cod 50.10+59.10+63.10+70.10+74.10+79.10)	4910	7,038,000	326,757,000	174,526,000	326,444,751	278,456,123	114,371,113	164,085,010	119,673,586
Partea I-a SERVICII PUBLICE GENERALE (cod 54.10+55.10)	5010		2,437,000	1,225,000	2,434,390	2,326,393	1,104,675	1,221,718	1,112,329
Alte servicii publice generale (cod 54.10.10+54.10.50)	5410		2,437,000	1,225,000	2,434,390	2,326,393	1,104,675	1,221,718	1,112,329
Servicii publice comunitare de evidenta a persoanelor	541010		2,437,000	1,225,000	2,434,390	2,326,393	1,104,675	1,221,718	1,112,329
Partea II-a APARARE, ORDINE PUBLICA SI SIGURANTA NATIONALA (cod 61.10)	5910		5,052,000	2,882,000	5,052,000	3,927,219	2,269,815	1,657,404	2,263,965
Ordine publica si siguranta nationala (cod 61.10.03+61.10.05+61.10.50)	6110		5,052,000	2,882,000	5,052,000	3,927,219	2,269,815	1,657,404	2,263,965
a cheltuieli in domeniul ordinii publice si sigurantei nationale	611050		5,052,000	2,882,000	5,052,000	3,927,219	2,269,815	1,657,404	2,263,965
Partea III-a CHELTUIELI SOCIAL-CULTURALE (cod 65.10+66.10+67.10+68.10)	6310	7,038,000	319,268,000	170,419,000	318,958,361	272,202,511	110,996,623	161,205,888	116,297,292
Invatamant (cod 65.10.03 la 65.10.05+65.10.07+65.10.11+65.10.50)	6510		10,000	5,000	10,000				506
Invatamant nedefinit prin nivel (cod 65.10.07.04)	651007		10,000	5,000	10,000				506
Invatamant special	65100704		10,000	5,000	10,000				506
Sanatate (66.10.06+66.10.08+66.10.50)	6610	7,038,000	308,193,000	164,800,000	307,900,238	263,359,981	106,796,212	156,563,769	112,078,335
Servicii medicale in unitati sanitare cu paturi (cod 66.10.06.01+66.10.06.03)	661006	7,038,000	308,193,000	164,800,000	307,900,238	263,359,981	106,796,212	156,563,769	112,078,335
Spitale generale	66100601	7,038,000	308,193,000	164,800,000	307,900,238	263,359,981	106,796,212	156,563,769	112,078,335
Cultura, recreere si religie (cod 67.10.03+67.10.05+67.10.50)	6710		11,065,000	5,614,000	11,048,123	8,842,530	4,200,411	4,642,119	4,218,451


A	B	1	2	3	4	5	6	7=5-6	8
Servicii culturale (cod 67.10.03.03 la 67.10.03.07+67.10.03.09 la 67.10.03.11+67.10.03.15+67.10.03.30)	671003		11,065,000	5,614,000	11,048,123	8,842,530	4,200,411	4,642,119	4,218,451
Muzee	67100303		2,266,000	1,120,000	2,252,439	1,789,334	883,005	906,329	862,889
Institutii publice de spectacole si concerte	67100304		5,064,000	2,517,000	5,063,389	4,196,600	1,852,874	2,343,726	1,876,194
Scoli populare de arta si meserii	67100305		2,720,000	1,457,000	2,719,309	2,221,140	1,094,624	1,126,516	1,093,241
Alte servicii culturale	67100330		1,015,000	520,000	1,012,986	635,456	369,908	265,548	386,127
Partea a VII-a REZERVE, EXCEDENT/DEFICIT	9610		-4,127,000	-3,003,000			4,558,446	-4,558,446	
EXCEDENT (98.10.96+98.10.97)	9810		-4,127,000	-3,003,000			4,558,446	-4,558,446	
Excedentul sectiunii de functionare	981096		-4,127,000	-3,003,000			4,191,446	-4,191,446	
Excedentul sectiunii de dezvoltare	981097						367,000	-367,000	
CHELTUIELILE SECTIUNII DE FUNCTIONARE (cod 50.10+59.10+63.10+70.10+74.10+79.10)	4910		309,915,000	157,684,000	309,602,751	276,075,235	111,990,225	164,085,010	118,057,925
Partea I-a SERVICII PUBLICE GENERALE (cod 51.10+54.10+55.10)	5010		2,437,000	1,225,000	2,434,390	2,326,393	1,104,675	1,221,718	1,112,329
Alte servicii publice generale (cod 54.10.10+54.10.50)	5410		2,437,000	1,225,000	2,434,390	2,326,393	1,104,675	1,221,718	1,112,329
Servicii publice comunitare de evidenta a persoanelor	541010		2,437,000	1,225,000	2,434,390	2,326,393	1,104,675	1,221,718	1,112,329
Partea II-a APARARE, ORDINE PUBLICA SI SIGURANTA NATIONALA (cod 61.10)	5910		4,858,000	2,688,000	4,858,000	3,838,741	2,181,337	1,657,404	2,263,965
Ordine publica si siguranta nationala (cod 61.10.03+61.10.05+61.10.50)	6110		4,858,000	2,688,000	4,858,000	3,838,741	2,181,337	1,657,404	2,263,965
Alte cheltuieli in domeniul ordinii publice si sigurantei nationale	611050		4,858,000	2,688,000	4,858,000	3,838,741	2,181,337	1,657,404	2,263,965
Partea III-a CHELTUIELI SOCIAL-CULTURALE (cod 60.10+66.10+67.10+68.10)	6310		302,620,000	153,771,000	302,310,361	269,910,101	108,704,213	161,205,888	114,681,631
Invatamant (cod 65.10.03 la 65.10.05+65.10.07+65.10.11+65.10.50)	6510		10,000	5,000	10,000				506
Invatamant nedefinibil prin nivel (cod 65.10.07.04)	651007		10,000	5,000	10,000				506
Invatamant special	65100704		10,000	5,000	10,000				506
Sanatate (66.10.06+66.10.08+66.10.50)	6610		291,789,000	148,396,000	291,496,238	261,067,571	104,503,802	156,563,769	110,503,229
Servicii medicale in unitati cu paturi (cod 66.10.06.01+66.10.06.03)	661006		291,789,000	148,396,000	291,496,238	261,067,571	104,503,802	156,563,769	110,503,229
Spitale generale	66100601		291,789,000	148,396,000	291,496,238	261,067,571	104,503,802	156,563,769	110,503,229
Cultura, recreere si religie (cod 67.10.03+67.10.05+67.10.50)	6710		10,821,000	5,370,000	10,804,123	8,842,530	4,200,411	4,642,119	4,177,896
Servicii culturale (cod 67.10.03.03 la 67.10.03.07+67.10.03.09 la 67.10.03.11+67.10.03.15+67.10.03.30)	671003		10,821,000	5,370,000	10,804,123	8,842,530	4,200,411	4,642,119	4,177,896

A	B	1	2	3	4	5	6	7=5-6	8
Muzee	67100303		2,266,000	1,120,000	2,252,439	1,789,334	883,005	906,329	852,725
Institutii publice de spectacole si concerte	67100304		4,820,000	2,273,000	4,819,389	4,196,600	1,852,874	2,343,726	1,852,909
Scoli populare de arta si meserii	67100305		2,720,000	1,457,000	2,719,309	2,221,140	1,094,624	1,126,516	1,091,075
Alte servicii culturale	67100330		1,015,000	520,000	1,012,986	635,456	369,908	265,548	381,187
Partea a VII-a REZERVE, EXCEDENT/DEFICIT	9610		-4,127,000	-3,003,000			4,191,446	-4,191,446	
CEDENT (98.10.96)	9810		-4,127,000	-3,003,000			4,191,446	-4,191,446	
Excedentul sectiunii de functionare	981096		-4,127,000	-3,003,000			4,191,446	-4,191,446	
CHELTUIELILE SECTIUNII DE DEZVOLTARE (cod 50.10+59.10+63.10+70.10+74.10+79.10)	4910	7,038,000	16,842,000	16,842,000	16,842,000	2,380,888	2,380,888		1,615,661
Partea II-a APARARE, ORDINE PUBLICA SI SIGURANTA NATIONALA (cod 61.10)	5910		194,000	194,000	194,000	88,478	88,478		
Ordine publica si siguranta nationala (cod 61.10.03+61.10.05+61.10.50)	6110		194,000	194,000	194,000	88,478	88,478		
Alte cheltuieli in domeniul ordinii publice si sigurantei nationale	611050		194,000	194,000	194,000	88,478	88,478		
Partea III-a CHELTUIELI SOCIAL-CULTURALE (cod 65.10+66.10+67.10+68.10)	6310	7,038,000	16,648,000	16,648,000	16,648,000	2,292,410	2,292,410		1,615,661
Sanatate (66.10.06+66.10.08+66.10.50)	6610	7,038,000	16,404,000	16,404,000	16,404,000	2,292,410	2,292,410		1,575,106
Servicii medicale in unitati cu paturi (cod 66.10.06.01+66.10.06.03)	661006	7,038,000	16,404,000	16,404,000	16,404,000	2,292,410	2,292,410		1,575,106
Spitale generale	66100601	7,038,000	16,404,000	16,404,000	16,404,000	2,292,410	2,292,410		1,575,106
Cultura, recreere si religie (cod 67.10.03+67.10.05+67.10.50)	6710		244,000	244,000	244,000				40,555
Servicii culturale (cod 67.10.03.03 la 67.10.03.07+67.10.03.09 67.10.03.11+67.10.03.15+67.10.03.30)	671003		244,000	244,000	244,000				40,555
Muzee	67100303								10,164
Institutii publice de spectacole si concerte	67100304		244,000	244,000	244,000				23,285
Scoli populare de arta si meserii	67100305								2,166
Alte servicii culturale	67100330								4,940
Partea a VII-a REZERVE, EXCEDENT/DEFICIT	9610						367,000	-367,000	
EXCEDENT (98.10.97)	9810						367,000	-367,000	
Excedentul sectiunii de dezvoltare	981097						367,000	-367,000	

Nota: Se detaliaza pe structura clasificatiei economice (Anexa 7)

Conducatorul institutiei

MARIUS OPRESCU



Conducatorul compartimentului

financiar-contabil

CONSTANTA DUMITRU

A handwritten signature in black ink, appearing to read "Dutu", positioned below the name Constanta Dumitru.

A small, handwritten mark or signature in the bottom right corner of the page.

## CONTUL DE EXECUTIE A BUGETULUI LOCAL- VENITURI

la data de 30.06.2018

Cod 20

-lei-

Denumirea indicatorilor	Cod indicator	Prevederi bugetare		Drepturi constatate			Incasari realizate	Stingeri pe alte cai decat incasari	Drepturi constatate de incasat
		anuale aprobate la finele perioadei de raportare	trimestriale cumulate	Total, din care:	din anii precedenti	din anul curent			
A	B	1	2	3=4+5	4	5	6	7	8=3-6-7
VENITURI -TOTAL(cod 00.02+00.15+00.16+00.17+45.02)	000102	299,840,000	168,942,000	169,553,727	1,185,510	168,368,217	168,117,909		1,435,818
VENITURI PROPRII (cod 00.02-11.02-II 37.02+ 00.15+00.16)	4990	41,238,000	22,866,000	32,718,727	1,185,510	31,533,217	31,282,909		1,435,818
I. VENITURI CURENTE (cod 00.03+00.12)	0002	145,260,000	82,252,000	80,581,670	1,185,510	79,396,160	79,145,852		1,435,818
A. VENITURI FISCALE (cod 00.04+06.02+00.09+00.10+00.11)	0003	142,524,000	80,610,000	78,206,202		78,206,202	78,132,699		73,503
A1. IMPOZIT PE VENIT, PROFIT SI CASTIGURI DIN CAPITAL (cod 00.05+00.06+00.07)	0004	37,615,000	20,812,000	23,081,505		23,081,505	23,008,002		73,503
A1.1. IMPOZIT PE VENIT, PROFIT SI CASTIGURI DIN CAPITAL DE LA PERSOANE JURIDICE (cod 01.02)	0005			80,079		80,079	6,576		73,503
Impozit pe profit (cod 01.02.01)	0102			80,079		80,079	6,576		73,503
Impozit pe profit de la agentii economici	010201			80,079		80,079	6,576		73,503
A1.2. IMPOZIT PE VENIT, PROFIT SI CASTIGURI DIN CAPITAL DE LA PERSOANE FIZICE( cod 03.02+04.02)	0006	37,615,000	20,812,000	23,001,426		23,001,426	23,001,426		
Cote si sume defalcate din impozitul pe venit (cod 04.02.01+04.02.04)	0402	37,615,000	20,812,000	23,001,426		23,001,426	23,001,426		
Cote defalcate din impozitul pe venit	040201	26,602,000	13,650,000	16,199,071		16,199,071	16,199,071		
Sume alocate din cotele defalcate din impozitul pe venit pentru echilibrarea bugetelor locale	040204	11,013,000	7,162,000	6,802,355		6,802,355	6,802,355		
A4.IMPOZITE SI TAXE PE BUNURI SI SERVICII (cod 11.02+12.02+15.02+16.02)	0010	104,909,000	59,798,000	55,124,697		55,124,697	55,124,697		
Sume defalcate din TVA (cod 11.02.01+11.02.02+11.02.05+11.02.06+11.02.09)	1102	103,999,000	59,363,000	54,778,000		54,778,000	54,778,000		
Sume defalcate din taxa pe valoarea adaugata pentru finantarea cheltuielilor descentralizate la nivelul judetelor	110201	46,256,000	27,763,000	26,778,000		26,778,000	26,778,000		

A	B	1	2	3=4+5	4	5	6	7	8=3-6-7
Sume defalcate din taxa pe valoarea adaugata pentru drumuri	110205	12,104,000	6,600,000	4,000,000		4,000,000	4,000,000		
Sume defalcate din taxa pe valoarea adaugata pentru echilibrarea bugetelor locale	110206	45,639,000	25,000,000	24,000,000		24,000,000	24,000,000		
Taxe pe utilizarea bunurilor, autorizarea utilizarii bunurilor sau pe desfasurarea de activitati (cod 16.02.02+16.02.03+16.02.50)	1602	910,000	435,000	346,697		346,697	346,697		
Impozit pe mijloacele de transport (cod 16.02.02.01+16.02.02.02)	160202	740,000	355,000	263,250		263,250	263,250		
Impozit pe mijloacele de transport detinute de persoane fizice	16020201	70,000	35,000	16,920		16,920	16,920		
Impozit pe mijloacele de transport detinute de persoane juridice	16020202	670,000	320,000	246,330		246,330	246,330		
Taxe si tarife pentru eliberarea de licente si autorizatii de functionare	160203	170,000	80,000	83,447		83,447	83,447		
<b>C. VENITURI NEFISCALE (cod 00.13+00.14)</b>	0012	2,736,000	1,642,000	2,375,468	1,185,510	1,189,958	1,013,153		1,362,315
<b>C1. VENITURI DIN PROPRIETATE (cod 30.02+31.02)</b>	0013	598,000	591,000	609,633	1,004,207	-394,574	16,295		593,338
Venituri din proprietate (cod 30.02.01+30.02.05+30.02.08+30.02.50)	3002	598,000	591,000	609,633	1,004,207	-394,574	16,295		593,338
Venituri din concesiuni si inchirieri (cod 30.02.05.30)	300205	27,000	20,000	22,427		22,427	16,295		6,132
Alte venituri din concesiuni si inchirieri de catre institutiile publice	30020530	27,000	20,000	22,427		22,427	16,295		6,132
Venituri din dividende (cod 30.02.08.02+30.02.08.03)	300208	571,000	571,000	587,206	1,004,207	-417,001			587,206
Venituri din dividende de la alti platitori	30020802	571,000	571,000	587,206	1,004,207	-417,001			587,206
<b>C2. VANZARI DE BUNURI SI SERVICII (cod 33.02+34.02+35.02+36.02+37.02)</b>	0014	2,138,000	1,051,000	1,765,835	181,303	1,584,532	996,858		768,977
Venituri din prestari de servicii si alte activitati (cod 33.02.08+33.02.10+33.02.12+33.02.24+33.02.27+33.02.28+33.02.33+33.02.50)	3302	2,100,000	1,020,000	1,267,480	177,303	1,090,177	973,858		293,622
Contributia de intretinere a persoanelor asistate	330213	1,500,000	730,000	763,663		763,663	763,663		
Alte venituri din prestari de servicii si alte activitati	330250	600,000	290,000	503,817	177,303	326,514	210,195		293,622
Amenzi, penalitati si confiscari (cod 35.02.01 la 35.02.03+35.02.50)	3502	15,000	8,000	475,355	4,000	471,355			475,355
Venituri din amenzi si alte sanctiuni aplicate potrivit dispozitiilor legale (cod 35.02.01.02)	350201	15,000	8,000	15,000		15,000			15,000
Venituri din amenzi si alte sanctiuni aplicate de catre alte institutii de specialitate	35020102	15,000	8,000	15,000		15,000			15,000
Alte amenzi, penalitati si confiscari	350250			460,355	4,000	456,355			460,355

A	B	1	2	3=4+5	4	5	6	7	8=3-6-7
Transferuri voluntare, altele decat subventiile (cod 37.02.01+37.02.03 la 37.02.05+37.02.50)	3702	23,000	23,000	23,000		23,000	23,000		
Donatii si sponsorizari	370201	23,000	23,000	23,000		23,000	23,000		
Varsaminte din sectiunea de functionare pentru finantarea sectiunii de dezvoltare a bugetului local (cu semnul minus)	370203	-8,535,000	-6,880,000						
Varsaminte din sectiunea de functionare	370204	8,535,000	6,880,000						
VENITURI DIN CAPITAL (cod 39.02)	0015			447		447	447		
Venituri din valorificarea unor bunuri (cod 39.02.01+39.02.03+39.02.04+ 39.02.07+39.02.10)	3902			447		447	447		
Venituri din valorificarea unor bunuri ale institutiilor publice	390201			447		447	447		
III. OPERATIUNI FINANCIARE (cod 40.02+41.02)	0016			6,937,610		6,937,610	6,937,610		
Incasari din rambursarea imprumuturilor acordate (cod 40.02.06+40.02.07+40.02.10+40.02.11+40.02.13+40.02.14+40.02.50)	4002			6,937,610		6,937,610	6,937,610		
Sume din excedentul bugetului local utilizate pentru finantarea cheltuielilor sectiunii de dezvoltare	400214			6,937,610		6,937,610	6,937,610		
IV. SUBVENTII (cod 00.18)	0017	153,365,000	85,475,000	82,034,000		82,034,000	82,034,000		
SUBVENTII DE LA ALTE NIVELE ALE ADMINISTRATIEI PUBLICE (cod 42.02+43.02)	0018	153,365,000	85,475,000	82,034,000		82,034,000	82,034,000		
Subventii de la bugetul de stat (cod 42.02.01+42.02.05+42.02.10+42.02.12 la 42.02.18 la 42.02.21+42.02.28+42.02.29+42.02.32 la 42.02.36+42.02.40 la 42.02.42 la 42.02.45+42.02.51+42.02.52+ 42.02.54+42.02.55+42.02.62+42.02.65+ 42.02.66+42.02.67+42.02.69)	4202	153,365,000	85,475,000	82,034,000		82,034,000	82,034,000		
Subventii din veniturile proprii ale Ministerului Sanatatii catre bugetele locale pentru finantarea investitiilor in sanatate (cod 42.02.18.01 la 42.02.18.03)	420218	169,000	169,000	127,000		127,000	127,000		
Subventii din veniturile proprii ale Ministerului Sanatatii catre bugetele locale pentru finantarea altor investitii in sanatate	42021803	169,000	169,000	127,000		127,000	127,000		
Subventii de la bugetul de stat catre bugetele locale necesare sustinerii derularii proiectelor finantate din fonduri externe nerambursabile (FEN) postaderare	420220	186,000	186,000						
Finantarea drepturilor acordate persoanelor cu handicap	420221	118,210,000	62,320,000	57,165,523		57,165,523	57,165,523		
Subventii primite din Fondul de Interventie	420228	6,800,000	6,800,000	6,800,000		6,800,000	6,800,000		
Finantarea Programului National de Dezvoltare Locala	420265	28,000,000	16,000,000	17,941,477		17,941,477	17,941,477		
Sume primite de la UE/alti donatori in contul platilor efectuate si prefinantari aferente cadrului financiar 2014-2020 (cod	4802	1,215,000	1,215,000						




A	B	1	2	3=4+5	4	5	6	7	8=3-6-7
48.02.01 la 48.02.05+48.02.11+48.02.12+48.02.15+48.02.19)									
Fondul European de Dezvoltare Regionala (FEDR) (cod 48.02.01.01 la 48.02.01.03)	480201	1,215,000	1,215,000						
Sume primite în contul platilor efectuate în anul curent	48020101	1,215,000	1,215,000						
VENITURILE SECTIUNII DE FUNCTIONARE (cod 00.02+00.16+00.17) - TOTAL	000102	261,735,000	144,492,000	144,547,193	1,185,510	143,361,683	143,111,375		1,435,818
VENITURI PROPRII (00.02-11.02-37.02+00.16)	4990	41,238,000	22,866,000	25,780,670	1,185,510	24,595,160	24,344,852		1,435,818
I. VENITURI CURENTE (cod 00.03+00.12)	0002	136,725,000	75,372,000	80,581,670	1,185,510	79,396,160	79,145,852		1,435,818
A. VENITURI FISCALE (cod 00.04+06.02+00.09+00.10+00.11)	0003	142,524,000	80,610,000	78,206,202		78,206,202	78,132,699		73,503
A1. IMPOZIT PE VENIT, PROFIT SI CASTIGURI DIN CAPITAL (cod 00.05+00.06+00.07)	0004	37,615,000	20,812,000	23,081,505		23,081,505	23,008,002		73,503
A1.1. IMPOZIT PE VENIT, PROFIT SI CASTIGURI DIN CAPITAL DE LA PERSOANE JURIDICE (cod 01.02)	0005			80,079		80,079	6,576		73,503
Impozit pe profit (cod 01.02.01)	0102			80,079		80,079	6,576		73,503
Impozit pe profit de la agentii economici	010201			80,079		80,079	6,576		73,503
A1.2. IMPOZIT PE VENIT, PROFIT SI CASTIGURI DIN CAPITAL DE LA PERSOANE FIZICE( cod 03.02+04.02)	0006	37,615,000	20,812,000	23,001,426		23,001,426	23,001,426		
Cote si sume defalcate din impozitul pe venit (cod 04.02.01+04.02.04)	0402	37,615,000	20,812,000	23,001,426		23,001,426	23,001,426		
Cote defalcate din impozitul pe venit	040201	26,602,000	13,650,000	16,199,071		16,199,071	16,199,071		
Sume alocate din cotele defalcate din impozitul pe venit pentru echilibrarea bugetelor locale	040204	11,013,000	7,162,000	6,802,355		6,802,355	6,802,355		
A4. IMPOZITE SI TAXE PE BUNURI SI SERVICII (cod 11.02+12.02+15.02+16.02)	0010	104,909,000	59,798,000	55,124,697		55,124,697	55,124,697		
Sume defalcate din TVA (cod 11.02.01+11.02.02+11.02.05+11.02.06+11.02.09)	1102	103,999,000	59,363,000	54,778,000		54,778,000	54,778,000		
Sume defalcate din taxa pe valoarea adaugata pentru finantarea cheltuielilor descentralizate la nivelul judetelor	110201	46,256,000	27,763,000	26,778,000		26,778,000	26,778,000		
Sume defalcate din taxa pe valoarea adaugata pentru drumuri	110205	12,104,000	6,600,000	4,000,000		4,000,000	4,000,000		
Sume defalcate din taxa pe valoarea adaugata pentru echilibrarea bugetelor locale	110206	45,639,000	25,000,000	24,000,000		24,000,000	24,000,000		
Taxe pe utilizarea bunurilor, autorizarea utilizarii bunurilor sau pe desfasurarea de activitati (cod 16.02.02+16.02.03+16.02.50)	1602	910,000	435,000	346,697		346,697	346,697		
Impozit pe mijloacele de transport (cod	160202	740,000	355,000	263,250		263,250	263,250		

A	B	1	2	3=4+5	4	5	6	7	8=3-6-7
16.02.02.01+16.02.02.02)									
Impozit pe mijloacele de transport detinute de persoane fizice	16020201	70,000	35,000	16,920		16,920	16,920		
Impozit pe mijloacele de transport detinute de persoane juridice	16020202	670,000	320,000	246,330		246,330	246,330		
Taxe si tarife pentru eliberarea de licente si autorizatii de functionare	160203	170,000	80,000	83,447		83,447	83,447		
VENITURI NEFISCALE (cod 00.13+00.14)	0012	-5,799,000	-5,238,000	2,375,468	1,185,510	1,189,958	1,013,153		1,362,315
C1. VENITURI DIN PROPRIETATE (cod 30.02+31.02)	0013	598,000	591,000	609,633	1,004,207	-394,574	16,295		593,338
Venituri din proprietate (cod 30.02.01+30.02.05+30.02.08+30.02.50)	3002	598,000	591,000	609,633	1,004,207	-394,574	16,295		593,338
Venituri din concesiuni si inchirieri (cod 30.02.05.30)	300205	27,000	20,000	22,427		22,427	16,295		6,132
Alte venituri din concesiuni si inchirieri de catre institutiile publice	30020530	27,000	20,000	22,427		22,427	16,295		6,132
Venituri din dividende (cod 30.02.08.02+30.02.08.03)	300208	571,000	571,000	587,206	1,004,207	-417,001			587,206
Venituri din dividende de la alti platitori	30020802	571,000	571,000	587,206	1,004,207	-417,001			587,206
C2. VANZARI DE BUNURI SI SERVICII (cod 33.02+34.02+35.02+36.02+37.02)	0014	-6,397,000	-5,829,000	1,765,835	181,303	1,584,532	996,858		768,977
Venituri din prestari de servicii si alte activitati (cod 33.02.08+33.02.10+33.02.12+33.02.24+33.02.27+33.02.28+30233+33.02.50)	3302	2,100,000	1,020,000	1,267,480	177,303	1,090,177	973,858		293,622
Contributia de intretinere a persoanelor asistate	330213	1,500,000	730,000	763,663		763,663	763,663		
Alte venituri din prestari de servicii si alte activitati	330250	600,000	290,000	503,817	177,303	326,514	210,195		293,622
Amenzi, penalitati si confiscari (cod 35.02.01 la 35.02.03+35.02.50)	3502	15,000	8,000	475,355	4,000	471,355			475,355
Venituri din amenzi si alte sanctiuni aplicate potrivit dispozitiilor legale (cod 35.02.01.02)	350201	15,000	8,000	15,000		15,000			15,000
Venituri din amenzi si alte sanctiuni aplicate de catre alte institutii de specialitate	35020102	15,000	8,000	15,000		15,000			15,000
Alte amenzi, penalitati si confiscari	350250			460,355	4,000	456,355			460,355
Transferuri voluntare, altele decat subventiile (cod 37.02.01+37.02.03+37.02.50)	3702	-8,512,000	-6,857,000	23,000		23,000	23,000		
Donatii si sponsorizari	370201	23,000	23,000	23,000		23,000	23,000		
Varsaminte din sectiunea de functionare pentru finantarea sectiunii de dezvoltare a bugetului local ( cu semnul minus)	370203	-8,535,000	-6,880,000						
IV. SUBVENTII (cod 00.18)	0017	125,010,000	69,120,000	63,965,523		63,965,523	63,965,523		
SUBVENTII DE LA ALTE NIVELE ALE ADMINISTRATIEI PUBLICE (cod 42.02+43.02)	0018	125,010,000	69,120,000	63,965,523		63,965,523	63,965,523		

A	B	1	2	3=4+5	4	5	6	7	8=3-6-7
Subventii de la bugetul de stat (cod 42.02.21+42.02.28+42.02.32 la 42.02.36+ 42.02.41+ 42.02.42+42.02.44+42.02.45+ 42.02.51+ 42.02.54+42.02.66)	4202	125,010,000	69,120,000	63,965,523		63,965,523	63,965,523		
Finantarea drepturilor acordate persoanelor cu handicap	420221	118,210,000	62,320,000	57,165,523		57,165,523	57,165,523		
Subventii primite din Fondul de Interventie	420228	6,800,000	6,800,000	6,800,000		6,800,000	6,800,000		
<b>VENITURILE SECTIUNII DE DEZVOLTARE</b> 00.02+00.15+00.16+00.17+45.02+48.02) - TOTAL	000102	38,105,000	24,450,000	25,006,534		25,006,534	25,006,534		
<b>VENITURI PROPRII (cod 00.02-11.02-37.02+00.15+00.16)</b>	4990			6,938,057		6,938,057	6,938,057		
<b>I. VENITURI CURENTE (cod 00.03+00.12)</b>	0002	8,535,000	6,880,000						
<b>C. VENITURI NEFISCALE (cod 00.14)</b>	0012	8,535,000	6,880,000						
<b>C2. VANZARI DE BUNURI SI SERVICII (cod 36.02+37.02)</b>	0014	8,535,000	6,880,000						
Transferuri voluntare, altele decat subventiile (cod 37.02.04+37.02.05)	3702	8,535,000	6,880,000						
Varsaminte din sectiunea de functionare	370204	8,535,000	6,880,000						
<b>II. VENITURI DIN CAPITAL (cod 39.02)</b>	0015			447		447	447		
Venituri din valorificarea unor bunuri (cod 39.02.01+39.02.03+39.02.04+39.02.07+39.02.10)	3902			447		447	447		
Venituri din valorificarea unor bunuri ale institutiilor publice	390201			447		447	447		
<b>III. OPERATIUNI FINANCIARE (cod 40.02+41.02)</b>	0016			6,937,610		6,937,610	6,937,610		
Incasari din rambursarea împrumuturilor acordate (cod 40.02.13+40.02.14+40.02.16)	4002			6,937,610		6,937,610	6,937,610		
Sume din excedentul bugetului local utilizate pentru finantarea cheltuielilor sectiunii de dezvoltare	400214			6,937,610		6,937,610	6,937,610		
<b>IV. SUBVENTII (cod 00.18)</b>	0017	28,355,000	16,355,000	18,068,477		18,068,477	18,068,477		
<b>SUBVENTII DE LA ALTE NIVELE ALE ADMINISTRATIEI PUBLICE (cod 42.02+43.02)</b>	0018	28,355,000	16,355,000	18,068,477		18,068,477	18,068,477		
Subventii de la bugetul de stat (cod 42.02.01+42.02.05+42.02.10+42.02.12 la 42.02.18+42.02.20+ 42.02.29+42.02.40+42.02.51+42.02.52+42.02.55+ 42.02.62+42.02.65+ 42.02.67+42.02.69)	4202	28,355,000	16,355,000	18,068,477		18,068,477	18,068,477		
Subventii din veniturile proprii ale Ministerului Sanatatii catre bugetele locale pentru finantarea investitiilor in sanatate(cod 42.02.18.01 la 42.02.18.03)	420218	169,000	169,000	127,000		127,000	127,000		
Subventii din veniturile proprii ale Ministerului Sanatatii catre bugetele locale pentru finantarea altor investitii în sanatate	42021803	169,000	169,000	127,000		127,000	127,000		
Subventii de la bugetul de stat catre bugetele locale necesare sustinerii derularii proiectelor finantate din fonduri externe	420220	186,000	186,000						

A	B	1	2	3=4+5	4	5	6	7	8=3-6-7
nerambursabile (FEN) postaderare									
Finantarea Programului National de Dezvoltare Locala	420265	28,000,000	16,000,000	17,941,477		17,941,477	17,941,477		
Sume primite de la UE/alti donatori în contul platilor efectuate si prefinantari aferente cadrului financiar 2014-2020 (cod 48.02.01 la 48.02.05+48.02.11+48.02.12+48.02.15+48.02.19)	4802	1,215,000	1,215,000						
Fondul European de Dezvoltare Regionala (FEDR) (cod 18.02.01.01 la 48.02.01.03)	480201	1,215,000	1,215,000						
Sume primite în contul platilor efectuate în anul curent	48020101	1,215,000	1,215,000						

**Conducatorul institutiei**



**Conducatorul compartimentului  
financiar-contabil  
CONSTANTA DUMITRU**

## CONTUL DE EXECUTIE A BUGETULUI LOCAL- CHELTUIELI

la data de 30.06.2018

Cod 21

-lei-

Denumirea indicatorilor *)	Cod indicator	Credite de angajament	Credite bugetare		Angajamente bugetare	Angajamente legale	Plati efectuate	Angajamente legale de platit	Cheltuieli efective
			anuale aprobate la finele perioadei de raportare	trimestriale cumulate					
A	B	1	2	3	4	5	6	7=5-6	8
TOTAL CHELTUIELI (cod 50.02+59.02+63.02+70.02+74.02+79.02)	4902	43,191,000	327,380,000	194,250,000	321,745,853	183,401,421	147,432,869	35,968,552	134,695,206
Partea I-a SERVICII PUBLICE GENERALE (cod 51.02+54.02+55.02+56.02)	5002	3,533,000	40,833,000	20,540,000	35,341,447	27,775,755	15,849,472	11,926,283	12,610,972
Autoritati publice si actiuni externe (cod 51.02.01)	5102	3,533,000	31,757,000	18,371,000	31,756,984	25,463,627	14,098,604	11,365,023	10,766,353
Autoritati executive si legislative (cod 51.02.01.03)	510201	3,533,000	31,757,000	18,371,000	31,756,984	25,463,627	14,098,604	11,365,023	10,766,353
Autoritati executive	51020103	3,533,000	31,757,000	18,371,000	31,756,984	25,463,627	14,098,604	11,365,023	10,766,353
Alte servicii publice generale (cod 54.02.05 la 54.02.07+54.02.10+54.02.50)	5402		7,918,000	1,465,000	2,427,000	1,172,516	1,171,593	923	1,164,237
Fond de rezerva bugetara la dispozitia autoritatilor locale	540205		5,491,000	241,000					
Servicii publice comunitare de evidenta a persoanelor	540210		2,407,000	1,210,000	2,407,000	1,162,000	1,162,000		1,162,000
Alte servicii publice generale	540250		20,000	14,000	20,000	10,516	9,593	923	2,237
Tranzactii privind datoria publica si imprumuturi	5502		1,158,000	704,000	1,157,463	1,139,612	579,275	560,337	680,382
Partea a II-a APARARE, ORDINE PUBLICA SI SIGURANTA NATIONALA (60.02+61.02)	5902		1,418,000	968,000	1,418,000	703,630	441,113	262,517	648,562
Aparare (cod 60.02.02)	6002		608,000	408,000	608,000	380,089	237,323	142,766	287,808
Aparare nationala	600202		608,000	408,000	608,000	380,089	237,323	142,766	287,808
Ordine publica si siguranta nationala (cod 61.02.03 +61.02.05+61.02.50)	6102		810,000	560,000	810,000	323,541	203,790	119,751	360,754
Protectie civila si protectia contra incendiilor (protectie civila nonmilitara)	610205		810,000	560,000	810,000	323,541	203,790	119,751	360,754
Partea a III-a CHELTUIELI SOCIAL-CULTURALE( cod	6302	471,000	228,790,000	136,777,000	228,647,406	131,850,993	109,914,443	21,936,550	111,633,521

A	B	1	2	3	4	5	6	7=5-6	8
65.02+66.02+67.02+68.02)									
Invatamant (cod 65.02.03 la 65.02.05+65.02.07+65.02.11+65.02.12+65.02.50)	6502	38,000	10,370,000	5,726,000	10,370,000	5,304,010	5,062,881	241,129	5,067,957
Invatamant prescolar si primar (cod 65.02.03.01+65.02.03.02)	650203		5,400,000	3,050,000	5,400,000	2,869,543	2,869,543		2,869,543
Invatamant prescolar	65020301		1,650,000	940,000	1,650,000	840,882	840,882		840,882
Invatamant primar	65020302		3,750,000	2,110,000	3,750,000	2,028,661	2,028,661		2,028,661
Invatamant secundar (cod 65.02.04.01 la 65.02.04.03)	650204		3,200,000	1,750,000	3,200,000	1,550,332	1,550,332		1,550,332
Invatamant secundar inferior	65020401		3,200,000	1,750,000	3,200,000	1,550,332	1,550,332		1,550,332
Invatamant nedefinit prin nivel (cod 65.02.07.04)	650207	38,000	1,660,000	916,000	1,660,000	884,135	643,006	241,129	648,082
Invatamant special	65020704	38,000	1,660,000	916,000	1,660,000	884,135	643,006	241,129	648,082
Alte cheltuieli in domeniul invatamantului	650250		110,000	10,000	110,000				
Sanatate (cod 66.02.06+66.02.08+66.02.50)	6602		17,466,000	17,466,000	17,466,000	3,149,643	3,149,643		3,715,037
Servicii medicale in unitati sanitare cu paturi (cod 66.02.06.01+66.02.06.03)	660206		17,466,000	17,466,000	17,466,000	3,149,643	3,149,643		3,715,037
Spitale generale	66020601		17,466,000	17,466,000	17,466,000	3,149,643	3,149,643		3,715,037
Cultura, recreere si religie (cod 67.02.03+67.02.05+67.02.06+67.02.50)	6702	133,000	24,261,000	13,172,000	24,259,542	12,211,627	10,924,684	1,286,943	8,625,059
Servicii culturale (cod 67.02.03.02 la 67.02.03.08+67.02.03.12+67.02.03.30)	670203	133,000	13,823,000	7,176,000	13,822,037	6,744,450	5,457,507	1,286,943	5,358,784
Biblioteci publice comunale, oratenesti, municipale	67020302		2,896,000	1,533,000	2,895,037	2,545,012	1,258,069	1,286,943	1,139,107
Muzee	67020303		2,250,000	1,112,000	2,250,000	924,800	924,800		945,039
Instituti publice de spectacole si concerte	67020304		4,944,000	2,482,000	4,944,000	1,853,638	1,853,638		1,853,638
Cluburi populare de arta si meserii	67020305		2,600,000	1,403,000	2,600,000	1,064,000	1,064,000		1,064,000
Centre pentru conservarea si promovarea culturii traditionale	67020308		1,000,000	513,000	1,000,000	357,000	357,000		357,000
Consolidarea si restaurarea monumentelor istorice	67020312	133,000	133,000	133,000	133,000				
Servicii recreative si sportive (cod 67.02.05.01 la 67.02.05.03)	670205		1,096,000	516,000	1,096,000				
Sport	67020501		1,080,000	500,000	1,080,000				
Tineret	67020502		16,000	16,000	16,000				
Servicii religioase	670206		9,142,000	5,280,000	9,141,505	5,267,177	5,267,177		3,206,275
Alte servicii in domeniile culturii, recreerii si religiei	670250		200,000	200,000	200,000	200,000	200,000		60,000
Asigurari si asistenta sociala (cod 68.02.04 la 68.02.06+68.02.10+68.02.11+68.02.12+68.02.15+68.02.50)	6802	300,000	176,693,000	100,413,000	176,551,864	111,185,713	90,777,235	20,408,478	94,225,468
Asistenta acordata persoanelor in varsta	680204		21,870,000	13,680,000	21,779,605	20,316,030	12,032,406	8,283,624	12,782,016

A	B	1	2	3	4	5	6	7=5-6	8
Asistenta sociala in caz de boli si invaliditati (cod 68.02.05.02)	680205		118,210,000	62,320,000	118,160,921	57,100,393	57,100,393		59,685,951
Asistenta sociala in caz de invaliditate	68020502		118,210,000	62,320,000	118,160,921	57,100,393	57,100,393		59,685,951
Asistenta sociala pentru familie si copii	680206	300,000	36,613,000	24,413,000	36,611,338	33,769,290	21,644,436	12,124,854	21,756,278
Alte cheltuieli în domeniul asigurarilor si asistentei sociale (cod 68.02.50.50)	680250								1,223
Alte cheltuieli în domeniul asistentei sociale	68025050								1,223
Partea a IV-a SERVICII SI DEZVOLTARE PUBLICA, LOCUINTE, MEDIU SI APE (cod 70.02+74.02)	6902	149,000	1,203,000	1,147,000	1,203,000	65,941	49,940	16,001	61,321
Locuinte, servicii si dezvoltare publica (cod 70.02.03+70.02.05 la 70.02.07+70.02.50)	7002		571,000	571,000	571,000				
Alimentari cu apa si amenajari hidrotehnice (cod 70.02.05.01+70.02.05.02)	700205		571,000	571,000	571,000				
Alimentare cu apa	70020501		571,000	571,000	571,000				
Protectia mediului (cod 74.02.03+74.02.05+74.02.06+74.02.50)	7402	149,000	632,000	576,000	632,000	65,941	49,940	16,001	61,321
Salubritate si gestiunea deseurilor (cod 74.02.05.01+74.02.05.02)	740205	149,000	632,000	576,000	632,000	65,941	49,940	16,001	61,321
Colectarea, tratarea si distrugerea deseurilor	74020502	149,000	632,000	576,000	632,000	65,941	49,940	16,001	61,321
Partea a V-a ACTIUNI ECONOMICE (80.02+81.02+83.02+84.02+87.02)	7902	39,038,000	55,136,000	34,818,000	55,136,000	23,005,102	21,177,901	1,827,201	9,740,830
Actiuni generale economice, comerciale si de munca (cod 80.02.01+80.02.02)	8002								13,222
Actiuni generale economice si comerciale (cod 80.02.01.06+80.02.01.09+80.02.01.10+80.02.01.30)	800201								13,222
Programe de dezvoltare regionala si sociala	80020110								13,222
Transporturi (cod 84.02.03+84.02.04+84.02.06+84.02.50)	8402	39,038,000	55,136,000	34,818,000	55,136,000	23,005,102	21,177,901	1,827,201	9,727,608
Transport rutier (cod 84.02.03.01 la 84.02.03.03)	840203	39,038,000	55,136,000	34,818,000	55,136,000	23,005,102	21,177,901	1,827,201	9,727,608
Drumuri si poduri	84020301	39,038,000	55,136,000	34,818,000	55,136,000	23,005,102	21,177,901	1,827,201	9,727,608
Partea a VII-a REZERVE, EXCEDENT/DEFICIT	9602		-27,540,000	-25,308,000			20,685,040	-20,685,040	
Excedent (98.02.96+98.02.97)	9802		-27,540,000	-25,308,000			20,685,040	-20,685,040	
Excedentul sectiunii de functionare	980296						18,838,871	-18,838,871	
Excedentul sectiunii de dezvoltare	980297		-27,540,000	-25,308,000			1,846,169	-1,846,169	
CHELTUIELILE SECTIUNII DE FUNCTIONARE (cod 50.02+59.02+63.02+70.02+74.02+79.02)	4902		261,735,000	144,492,000	256,100,869	157,060,360	124,272,504	32,787,856	122,939,417
Partea I-a SERVICII PUBLICE GENERALE (cod	5002		32,016,000	13,955,000	26,524,463	22,511,533	12,816,927	9,694,606	12,198,743

A	B	1	2	3	4	5	6	7=5-6	8
51.02+54.02+55.02+56.02)									
Autoritati publice si actiuni externe (cod 51.02.01)	5102		22,940,000	11,786,000	22,940,000	20,199,405	11,066,059	9,133,346	10,354,124
Autoritati executive si legislative (cod 51.02.01.03)	510201		22,940,000	11,786,000	22,940,000	20,199,405	11,066,059	9,133,346	10,354,124
Autoritati executive	51020103		22,940,000	11,786,000	22,940,000	20,199,405	11,066,059	9,133,346	10,354,124
Alte servicii publice generale (cod 54.02.05 la 1.02.07+54.02.10+54.02.50)	5402		7,918,000	1,465,000	2,427,000	1,172,516	1,171,593	923	1,164,237
Fond de rezerva bugetara la dispozitia autoritatilor locale	540205		5,491,000	241,000					
Servicii publice comunitare de evidenta a persoanelor	540210		2,407,000	1,210,000	2,407,000	1,162,000	1,162,000		1,162,000
Alte servicii publice generale	540250		20,000	14,000	20,000	10,516	9,593	923	2,237
Tranzactii privind datoria publica si imprumuturi	5502		1,158,000	704,000	1,157,463	1,139,612	579,275	560,337	680,382
Partea a II-a APARARE, ORDINE PUBLICA SI SIGURANTA NATIONALA (60.02+61.02)	5902		1,158,000	708,000	1,158,000	703,630	441,113	262,517	467,418
Aparare (cod 60.02.02)	6002		608,000	408,000	608,000	380,089	237,323	142,766	277,918
Aparare nationala	600202		608,000	408,000	608,000	380,089	237,323	142,766	277,918
Ordine publica si siguranta nationala (cod 61.02.03+61.02.05+61.02.50)	6102		550,000	300,000	550,000	323,541	203,790	119,751	189,500
Protectie civila si protectia contra incendiilor (protectie civila nonmilitara)	610205		550,000	300,000	550,000	323,541	203,790	119,751	189,500
Partea a III-a CHELTUIELI SOCIAL-CULTURALE( cod 65.02+66.02+67.02+68.02)	6302		211,869,000	119,856,000	211,726,406	129,583,325	107,669,385	21,913,940	108,434,944
Invatamant (cod 65.02.03 la 65.02.05+65.02.07+65.02.11+65.02.12+65.02.50)	6502		10,332,000	5,688,000	10,332,000	5,281,861	5,040,732	241,129	5,062,741
Invatamant prescolar si primar (cod 65.02.03.01+65.02.03.02)	650203		5,400,000	3,050,000	5,400,000	2,869,543	2,869,543		2,869,543
Invatamant prescolar	65020301		1,650,000	940,000	1,650,000	840,882	840,882		840,882
Invatamant primar	65020302		3,750,000	2,110,000	3,750,000	2,028,661	2,028,661		2,028,661
Invatamant secundar (cod 65.02.04.01 la 65.02.04.03)	650204		3,200,000	1,750,000	3,200,000	1,550,332	1,550,332		1,550,332
Invatamant secundar inferior	65020401		3,200,000	1,750,000	3,200,000	1,550,332	1,550,332		1,550,332
Invatamant nedefinit prin nivel (cod 65.02.07.04)	650207		1,622,000	878,000	1,622,000	861,986	620,857	241,129	642,866
Invatamant special	65020704		1,622,000	878,000	1,622,000	861,986	620,857	241,129	642,866
Alte cheltuieli in domeniul invatamantului	650250		110,000	10,000	110,000				
Sanatate (cod 66.02.06+66.02.08+66.02.50)	6602		2,000,000	2,000,000	2,000,000	1,000,000	1,000,000		1,000,000
Servicii medicale in unitati sanitare cu paturi (cod 66.02.06.01+66.02.06.03)	660206		2,000,000	2,000,000	2,000,000	1,000,000	1,000,000		1,000,000
Spitale generale	66020601		2,000,000	2,000,000	2,000,000	1,000,000	1,000,000		1,000,000



A	B	1	2	3	4	5	6	7=5-6	8
Cultura, recreere si religie (cod 67.02.03+67.02.05+67.02.06+67.02.50)	6702		23,804,000	12,715,000	23,802,542	12,208,288	10,921,345	1,286,943	8,599,775
Servicii culturale (cod 67.02.03.02 la 67.02.03.08+67.02.03.12+67.02.03.30)	670203		13,366,000	6,719,000	13,365,037	6,741,111	5,454,168	1,286,943	5,333,500
Biblioteci publice comunale, orasenesti, municipale	67020302		2,816,000	1,453,000	2,815,037	2,541,673	1,254,730	1,286,943	1,134,062
*muzee	67020303		2,250,000	1,112,000	2,250,000	924,800	924,800		924,800
Institutiile publice de spectacole si concerte	67020304		4,700,000	2,238,000	4,700,000	1,853,638	1,853,638		1,853,638
Scoli populare de arta si meserii	67020305		2,600,000	1,403,000	2,600,000	1,064,000	1,064,000		1,064,000
Centre pentru conservarea si promovarea culturii traditionale	67020308		1,000,000	513,000	1,000,000	357,000	357,000		357,000
Servicii recreative si sportive (cod 67.02.05.01 la 67.02.05.03)	670205		1,096,000	516,000	1,096,000				
Sport	67020501		1,080,000	500,000	1,080,000				
Tineret	67020502		16,000	16,000	16,000				
Servicii religioase	670206		9,142,000	5,280,000	9,141,505	5,267,177	5,267,177		3,206,275
Alte servicii in domeniile culturii, recreerii si religiei	670250		200,000	200,000	200,000	200,000	200,000		60,000
Asigurari si asistenta sociala (cod 68.02.04 la 68.02.06 +68.02.10+68.02.11+68.02.12+68.02.15+68.02.50)	6802		175,733,000	99,453,000	175,591,864	111,093,176	90,707,308	20,385,868	93,772,428
Asistenta acordata persoanelor in varsta	680204		21,650,000	13,460,000	21,559,605	20,246,103	11,962,479	8,283,624	12,468,325
Asistenta sociala in caz de boli si invaliditati (cod 68.02.05.02)	680205		118,210,000	62,320,000	118,160,921	57,100,393	57,100,393		59,685,951
Asistenta sociala in caz de invaliditate	68020502		118,210,000	62,320,000	118,160,921	57,100,393	57,100,393		59,685,951
Asistenta sociala pentru familie si copii	680206		35,873,000	23,673,000	35,871,338	33,746,680	21,644,436	12,102,244	21,618,152
Partea a IV-a SERVICII SI DEZVOLTARE PUBLICA, LOCUINTE, MEDIU SI APE (cod 70.02+74.02)	6902		827,000	771,000	827,000	65,941	49,940	16,001	49,940
Locuinte, servicii si dezvoltare publica (cod 70.02.03+70.02.05 la 70.02.07+70.02.50)	7002		571,000	571,000	571,000				
Alimentare cu apa si amenajari hidrotehnice (cod 70.02.05.01+70.02.05.02)	700205		571,000	571,000	571,000				
Alimentare cu apa	70020501		571,000	571,000	571,000				
Protectia mediului (cod 74.02.03+74.02.05+74.02.06+74.02.50)	7402		256,000	200,000	256,000	65,941	49,940	16,001	49,940
Salubritate si gestiunea deseurilor (cod 74.02.05.01+74.02.05.02)	740205		256,000	200,000	256,000	65,941	49,940	16,001	49,940
Colectarea, tratarea si distrugerea deseurilor	74020502		256,000	200,000	256,000	65,941	49,940	16,001	49,940
Partea a V-a ACTIUNI ECONOMICE (80.02+81.02+83.02+84.02+87.02)	7902		15,865,000	9,202,000	15,865,000	4,195,931	3,295,139	900,792	1,788,372
Transporturi (cod 84.02.03+84.02.04+84.02.06+84.02.50)	8402		15,865,000	9,202,000	15,865,000	4,195,931	3,295,139	900,792	1,788,372


A	B	1	2	3	4	5	6	7=5-6	8
Transport rutier (cod 84.02.03.01 la cod 84.02.03.03)	840203		15,865,000	9,202,000	15,865,000	4,195,931	3,295,139	900,792	1,788,372
Drumuri si poduri	84020301		15,865,000	9,202,000	15,865,000	4,195,931	3,295,139	900,792	1,788,372
Partea a VII-a REZERVA, EXCEDENT/DEFICIT (98.02-99.02)	9602						18,838,871	-18,838,871	
EXCEDENT (98.02.96)	9802						18,838,871	-18,838,871	
Excedentul sectiunii de functionare	980296						18,838,871	-18,838,871	
IELTUIELILE SECTIUNII DE DEZVOLTARE (cod 50.02+59.02+63.02+70.02+74.02+79.02)	4902	43,191,000	65,645,000	49,758,000	65,644,984	26,341,061	23,160,365	3,180,696	11,755,789
Partea I-a SERVICII PUBLICE GENERALE (cod 51.02+54.02)	5002	3,533,000	8,817,000	6,585,000	8,816,984	5,264,222	3,032,545	2,231,677	412,229
Autoritati publice si actiuni externe (cod 51.02.01)	5102	3,533,000	8,817,000	6,585,000	8,816,984	5,264,222	3,032,545	2,231,677	412,229
Autoritati executive si legislative (cod 51.02.01.03)	510201	3,533,000	8,817,000	6,585,000	8,816,984	5,264,222	3,032,545	2,231,677	412,229
Autoritati executive	51020103	3,533,000	8,817,000	6,585,000	8,816,984	5,264,222	3,032,545	2,231,677	412,229
Partea a II-a APARARE, ORDINE PUBLICA SI SIGURANTA NATIONALA (60.02+61.02)	5902		260,000	260,000	260,000				181,144
Aparare (cod 60.02.02)	6002								9,890
Aparare nationala	600202								9,890
Ordine publica si siguranta nationala (cod 61.02.03+61.02.05+61.02.50)	6102		260,000	260,000	260,000				171,254
Protectie civila si protectia contra incendiilor (protectie civila nonmilitara)	610205		260,000	260,000	260,000				171,254
Partea a III-a CHELTUIELI SOCIAL-CULTURALE (cod 65.02+66.02+67.02+68.02)	6302	471,000	16,921,000	16,921,000	16,921,000	2,267,668	2,245,058	22,610	3,198,577
Invatamant (cod 65.02.03 la .02.05+65.02.07+65.02.11+65.02.50)	6502	38,000	38,000	38,000	38,000	22,149	22,149		5,216
Invatamant nedefinibil prin nivel (cod 65.02.07.04)	650207	38,000	38,000	38,000	38,000	22,149	22,149		5,216
Invatamant special	65020704	38,000	38,000	38,000	38,000	22,149	22,149		5,216
Sanatate (cod 66.02.06+66.02.08+66.02.50)	6602		15,466,000	15,466,000	15,466,000	2,149,643	2,149,643		2,715,037
Servicii medicale in unitati sanitare cu paturi (cod 66.02.06.01+66.02.06.03)	660206		15,466,000	15,466,000	15,466,000	2,149,643	2,149,643		2,715,037
Spitale generale	66020601		15,466,000	15,466,000	15,466,000	2,149,643	2,149,643		2,715,037
Cultura, recreere si religie (cod 67.02.03+67.02.05+67.02.06+67.02.50)	6702	133,000	457,000	457,000	457,000	3,339	3,339		25,284
Servicii culturale (cod 67.02.03.02 la 67.02.03.08+67.02.03.12+67.02.03.30)	670203	133,000	457,000	457,000	457,000	3,339	3,339		25,284
Biblioteci publice comunale, orasenesti, municipale	67020302		80,000	80,000	80,000	3,339	3,339		5,045

A	B	1	2	3	4	5	6	7=5-6	8
Muzee	67020303								20,239
Institutii publice de spectacole si concerte	67020304		244,000	244,000	244,000				
Consolidarea si restaurarea monumentelor istorice	67020312	133,000	133,000	133,000	133,000				
Asigurari si asistenta sociala (cod 68.02.04 la 68.02.06+68.02.10+68.02.11+68.02.12+68.02.15+68.02.50)	6802	300,000	960,000	960,000	960,000	92,537	69,927	22,610	453,040
Asistenta acordata persoanelor in varsta	680204		220,000	220,000	220,000	69,927	69,927		313,691
Asistenta sociala pentru familie si copii	680206	300,000	740,000	740,000	740,000	22,610		22,610	138,126
Alte cheltuieli in domeniul asigurarilor si asistentei sociale (cod 68.02.50.50)	680250								1,223
Alte cheltuieli in domeniul asistentei sociale	68025050								1,223
Partea a IV-a SERVICII SI DEZVOLTARE PUBLICA, LOCUINTE, MEDIU SI APE (cod 70.02+74.02)	6902	149,000	376,000	376,000	376,000				11,381
Protectia mediului (cod 74.02.03+74.02.05+74.02.06+74.02.50)	7402	149,000	376,000	376,000	376,000				11,381
Salubritate si gestiunea deseurilor (cod 74.02.05.01+74.02.05.02)	740205	149,000	376,000	376,000	376,000				11,381
Colectarea, tratarea si distrugerea deseurilor	74020502	149,000	376,000	376,000	376,000				11,381
Partea aV-a ACTIUNI ECONOMICE (80.02+81.02+83.02+84.02+87.02)	7902	39,038,000	39,271,000	25,616,000	39,271,000	18,809,171	17,882,762	926,409	7,952,458
Actiuni generale economice, comerciale si de munca (cod 80.02.01+80.02.02)	8002								13,222
Actiuni generale economice si comerciale (cod 80.02.01.06+80.02.01.09+80.02.01.10+80.02.01.30)	800201								13,222
Programe de dezvoltare regionala si sociala	80020110								13,222
Transporturi (cod 84.02.03+84.02.06+84.02.50)	8402	39,038,000	39,271,000	25,616,000	39,271,000	18,809,171	17,882,762	926,409	7,939,236
Transport rutier (cod 84.02.03.01 la 84.02.03.03)	840203	39,038,000	39,271,000	25,616,000	39,271,000	18,809,171	17,882,762	926,409	7,939,236
Drumuri si poduri	84020301	39,038,000	39,271,000	25,616,000	39,271,000	18,809,171	17,882,762	926,409	7,939,236
Partea a VII-a REZERVE, EXCEDENT/DEFICIT (98.02-99.02)	9602		-27,540,000	-25,308,000			1,846,169	-1,846,169	
EXCEDENT (98.02.97)	9802		-27,540,000	-25,308,000			1,846,169	-1,846,169	
Excedentul sectiunii de dezvoltare	980297		-27,540,000	-25,308,000			1,846,169	-1,846,169	

Nota: Se detaliaza pe structura clasificatiei economice (Anexa 7)

Conducatorul institutiei

MARIUS OPRESCU



Conducatorul compartimentului  
financiar-contabil  
CONSTANTA DUMITRU

A handwritten signature in cursive script, likely belonging to Constanta Dumitru.

A small, illegible handwritten mark or signature located in the bottom right corner of the page.

## DISPONIBIL DIN MIJLOACE CU DESTINATIE SPECIALA

la data de 30.06.2018

Cod 05



-lei-

Denumirea indicatorilor	Nr. rand	Disponibil la inceputul anului	Incasari	Plati	Disponibil la sfarsitul perioadei
A	B	1	2	3	4=1+2-3
TOTAL (rd.02 la 15) din care:	01	1,577,454	767,777	868,082	1,477,149
-Sume primite ca donatii si sponsorizari (ct. 5500101, ct. 5500102/analitice distincte)	02	9,434			9,434
-Garantii materiale retinute gestionarilor conform Legii nr.22/1969 (ct. 5500101, ct. 5500102/analitice distincte)	03	305,609	35,798	13,069	328,338
-Sume primite din fondurile de contrapartida constituite potrivit legii (ct. 5500101, ct. 5500102/analitice distincte)	04				
-Paza obsteasca comunala (ct. 5500101, ct. 5500102/analitice distincte)	05				
-Disponibil din fonduri cu destinatie speciala reprezentand alocatia pentru nou-nascuti conform Legii 416/2001 (ct. 5500101, ct. 5500102/analitice distincte)	06				
-Disponibil din fonduri cu destinatie speciala reprezentand sprijin producatorilor agricoli conform O.U.G.nr. 72/2003 (ct. 5500101, ct. 5500102/analitice distincte)	07				
-Sume primite din credite externe contractate de stat pentru finantarea Programului de pietruire a drumurilor comunale (ct. 5500101, ct. 5500102/analitice distincte)	08				
-Sume primite din fondul de tezaur	09				
-Sume primite din rezultatul executiei bugetare din anii precedenti (ct. 5500101, ct. 5500102/analitic distinct)	10				
Alte disponibilitati cu destinatie speciala (ct. 5500101, ct. 5500102/analitice distincte)	11	1,262,411	731,979	855,013	1,139,377
Disponibil din sume alocate din venituri din privatizare conform O.G. nr. 31/2007 (ct. 5500101, ct. 5500102/analitice distincte)	12				
- Ajutor financiar in echivalent a 100 euro acordat cadrelor didactice din invatamantul preuniversitar (ct. 5500101, ct. 5500102/analitice distincte)	13				

A	B	1	2	3	4=1+2-3
Disponibil din cofinantarea de la bugetul de stat (ct. 5500101, ct. 5500102/analitice distincte)	14				
Disponibil al institutiilor publice finantate integral de la bugetul local, din sume indisponibilizate pe baza de titluri executorii ( ct. 5500101, ct. 5500102/analitice distincte)	15				

Conducatorul institutiei

MARIUS OPRESCU

ROMANIA  
\*JUDETUL OLT\*  
\*  
cod fiscal  
4394706

Conducatorul compartimentului

financiar-contabil  
CONSTANTA DUMITRU



## CONTUL DE EXECUTIE A BUGETULUI FONDURILOR EXTERNE NERAMBURSABILE- CHELTUIELI

la data de 30.06.2018

Cod 21


-lei-

Denumirea indicatorilor *)	Cod indicator	Credite de angajament	Credite bugetare		Angajamente bugetare	Angajamente legale	Plati efectuate	Angajamente legale de platit	Cheltuieli efective
			anuale aprobate la finele perioadei de raportare	trimestriale cumulate					
A	B	1	2	3	4	5	6	7=5-6	8
TOTAL CHELTUIELI ALE SECTIUNII DE DEZVOLTARE (50.08+59.08+63.08+70.08+74.08+79.08)	4908								13,285
Partea III-a CHELTUIELI SOCIAL-CULTURALE (cod 65.08+66.08+67.08+68.08)	6308								13,285
Asigurari si asistenta sociala (cod 68.08.02+68.08.04 la 68.08.06+68.08.11+68.08.15+68.08.50)	6808								13,285
Asistenta sociala pentru familie si copii	680806								13,285

Nota: Se detaliaza pe structura clasificatiei economice (Anexa 7)

Conducatorul institutiei

MARIUS OPRESCU

Conducatorul compartimentului  
financiar-contabil  
CONSTANTA DUMITRU

**Situatia platilor efectuate si a sumelor declarate pentru cota-parte aferenta cheltuielilor finantate din FEN postaderare**

la data de 30.06.2018

Cod 02


-lei-

Denumirea programului cu finantare UE/alti donatori	Cod rand	Plati efectuate de la titlul 56 si 58	din care:		Sume în curs de solicitare la rambursare aferente cheltuielilor efectuate în anul curent	Sume solicitate la rambursare aferente cheltuielilor efectuate in anul curent	Sume solicitate la rambursare aferente cheltuielilor efectuate in anul curent aflate in curs de autorizare	Sume rambursate aferente cheltuielilor efectuate in anul curent	Sume neautorizate de autoritatile de management aferente cheltuielilor efectuate in anul curent	Prefinantare dedusa din sumele solicitate la rambursare aferente cheltuielilor efectuate in anul curent	Sume rezultate din nereguli aferente cheltuielilor efectuate in anul curent si anii precedenti	din care:
			Plati efectuate pentru cota-parte FEN (alineat 02)									Sume rezultate din nereguli deduse din sumele solicitate la rambursare aferente cheltuielilor efectuate in anul curent
<b>A</b>		1	2	3=2-4	4=5+6+7+8+10	5	6	7	8	9	10	
Programe din Fondul European de Dezvoltare Regionala (FEDR) (58.01)		1100	935	935								
Total (cod01 la 29)		1100	935	935								

\*) Se completeaza cu urmatoarele coduri:

- 09-pentru sursa 01
- 10-pentru sursa 02
- 11-pentru sursa 03
- 12-pentru sursa 04
- 13-pentru sursa 05
- 15-pentru sursa 10

Conducatorul institutiei



Conducatorul compartimentului  
financiar-contabil

CONSTANTA DUMITRU



**Situatia platilor efectuate  
din fonduri externe nerambursabile (FEN) postaderare (titlul 56 si titlul 58)**


la data de 30.06.2018

-lei-

nr. Crt	Denumirea indicatorilor	Cod rand	Buget de stat (s01-stat)	Buget local (s02-local)	Bugetul asigurarilor sociale de stat (s03-bass)	Bugetul asigurarilor pentru somaj (s04-somaj)	Bugetul Fondului national unic de asigurari sociale de sanatate (s05-sananate)	Bugetul institutiilor publice si activitatilor finantate integral sau partial din venituri proprii (s10-local)	Bugetul fondurilor externe neramb. (s08-stat+asigurari+local)	Bugetul creditelor externe (s06-stat + local)	Bugetul creditelor interne (s07-stat + local)	Bugetul institutiilor publice si activitatilor finantate integral sau partial din venituri proprii (s20-stat+asigurari+autonome)	din care:
													Bugetul institutiilor publice si activitatilor finantate integral din venituri proprii (s10-stat+autonome)
A	B		1	2	3	4	5	6	7	8	9	10	11
1	Total plati (titlu VIII cod56 si titlu X cod58) (rd.02+11)			1100									
2	Total plati (titlul VIII cod 56) (rd.3 la rd.10)												
3	Cheltuieli de personal (titlul I)												
4	Bunuri si servicii (titlul II)												
5	Subventii (titlu IV)												
6	Transferuri între unitati ale adiminstratiei publice (titlu VI)												
7	Alte transferuri (titlu VII)												
8	Asistenta sociala (titlu IX)												
9	Alte cheltuieli (titlu XI)												
10	Active nefinanciare (titlu XIII)												
11	Total plati (titlul X cod 58) (rd.12 la rd.19)			1100									
	Cheltuieli de personal (titlul I)												
	Bunuri si servicii (titlul II)												
	Subventii (titlul IV)												
	Transferuri între unitati ale administratiei publice (titlul VI)												

Nr. Crt	Denumirea indicatorilor	Cod rand	Buget de stat (s01-stat)	Buget local (s02-local)	Bugetul asigurarilor sociale de stat (s03-bass)	Bugetul asigurarilor pentru somaj (s04-somaj)	Bugetul Fondului national unic de asigurari sociale de sanatate (s05-sananate)	Bugetul institutiilor publice si activitatilor finantate integral sau partial din venituri proprii (s10-local)	Bugetul fondurilor externe neramb. (s08-stat+asigurari+local)	Bugetul creditelor externe (s06-stat+local)	Bugetul creditelor interne (s07-stat+local)	Bugetul institutiilor publice si activitatilor finantate integral sau partial din venituri proprii (s20-stat+asigurari+autonome)	din care:
													Bugetul institutiilor publice si activitatilor finantate integral din venituri proprii (s10-stat+autonome)
A	B		1	2	3	4	5	6	7	8	9	10	11
	Alte transferuri (titlul VII)												
	Asistenta sociala (titlul IX)												
	Alte cheltuieli (titlul XI)												
	Active nefinanciare (titlul XIII)			1100									

Conducatorul institutiei



Conducatorul compartimentului  
financiar-contabil  
CONSTANTA DUMITRU

Cod 40

I.

## PLATI RESTANTE

la data de 30.06.2018


DENUMIREA INDICATORILOR	Nr. rand	Sold la inceputul anului	Sold la finele perioadei	
			TOTAL	Din care: aferez sumelor angajate cu prevederi bugetare
A	B	1	2	3
PLATI RESTANTE-TOTAL (rd. 150+300), din care:	01	2,268,484	3,353,171	3,353,171
-sub 30 de zile (rd. 151+301)	02	2,268,484	1,479,301	1,479,301
-peste 30 de zile (rd. 152+302)	03		1,873,870	1,873,870
-peste 90 de zile (rd. 153+303)	04			
-peste 120 zile (rd.154+304)	05			
-peste 1 an rd. 155+305)	06			
PLATI RESTANTE-TOTAL SECTIUNEA DE FUNCTIONARE (rd.160+170+240+250+270+280+290), din care:	150	2,268,484	3,353,171	3,353,171
-sub 30 de zile (rd.161+171+241+251+271+281+291)	151	2,268,484	1,479,301	1,479,301
-peste 30 de zile (rd.162+172+242+252+272+282+292)	152		1,873,870	1,873,870
-peste 90 de zile (rd. 163+173+243+253+273+283+293)	153			
-peste 120 zile (rd. 165+174+245+257+274+284+294)	154			
-peste 1 an ( rd. 166+175+246+258+275+285+295)	155			
Plati restante catre furnizori, creditorii din operatii comerciale (ct.4010100, ct.4030100, ct.4620101, ct.4620109) (rd.161+162+163+165+166) din care:	160	2,268,484	3,353,171	3,353,171
-sub 30 de zile	161	2,268,484	1,479,301	1,479,301
-peste 30 de zile	162		1,873,870	1,873,870
-peste 90 de zile din care:	163			
-(ct.4620101,ct.4620109)	164			
-peste 120 zile	165			
-peste 1 an	166			
Plati restante fata de bugetul general consolidat (rd.171+172+173+174+175) (ct.4310100,ct.4310200, ct.4310300,ct.4310400,ct.4310500, ct.4310700,ct.4370100,ct.4370200,ct.4370300,ct.4420300, ct.4440000, ct.4460000,ct.4480100 ) din care:	170			
-sub 30 de zile	171			
-peste 30 de zile	172			
-peste 90 de zile	173			
-peste 120 zile	174			
-peste 1 an	175			
Plati restante fata de salariatii (drepturi salariale), (ct.4210000, ct.4230000, ct.4260000, ct.4270100, ct.4270300, ct.4280101) (rd.241+242+243+245+246) din care:	240			
-sub 30 de zile	241			
-peste 30 de zile	242			
-peste 90 de zile	243			
-din care ct.(4270100+4270300)	244			
-peste 120 zile	245			
-peste 1 an	246			
Plati restante fata de alte categorii de persoane, (ct.4270300, ct.4290000, ct.4380000 ) (rd.251+252+253+257+258) din care:	250			
-sub 30 de zile :	251			
-peste 30 de zile :	252			
-peste 90 de zile din care:( rd.254+255+256)	253			
-ct.(4270300)	254			
-ct.(4290000)	255			
-ct.(4380000)	256			
-peste 120 zile	257			

A	B	1	2	3
peste 1 an	258			
Imprumuturi nerambursate la scadenta, (ct.1610100, ct.1620100, ct.1630100, ct.1650100, ct.1670101, ct.1670102, ct.1670103, ct.1670108, ct.1670109, ct.1690100, ct.5190101, ct.5190102, ct.5190105, ct.5190106, ct.5190107, ct.5190108, ct.5190109, ct.5190110, ct.5190180, ct.5190190) (rd.271+272+273+274+275) din care:	270			
-sub 30 de zile	271			
-peste 30 de zile	272			
-peste 90 de zile	273			
-peste 120 zile	274			
-peste 1 an	275			
Dobânzi restante, din care: (aferele celor de la rd.270), (ct.1680100, ct.1680200, ct.1680300, ct.1680500, ct.1680701, ct.1680702, ct.1680703, ct.1680708, ct.1680709, ct.5180605, ct.5180606, ct.5180608, ct.5180609, ct.5180800) (rd.281+282+283+284+285) din care:	280			
-sub 30 de zile	281			
-peste 30 de zile	282			
-peste 90 de zile	283			
-peste 120 zile	284			
-peste 1 an	285			
Creditori bugetari (ct.4620109, ct.4670200) ( rd.291+292+293+294+295), din care:	290			
-sub 30 de zile	291			
-peste 30 de zile	292			
-peste 90 de zile	293			
-peste 120 zile	294			
-peste 1 an	295			
PLATI RESTANTE-TOTAL SECTIUNEA DEZVOLTARE (rd.310+320+330) din care:	300			
-sub 30 de zile (rd. 311+321+331)	301			
-peste 30 de zile (rd. 312+322+332)	302			
-peste 90 de zile (rd. 313+323+333)	303			
-peste 120 zile (rd. 315+324+334)	304			
-peste 1 an ( rd. 316+325+335)	305			
Plati restante catre furnizori, creditorii din operatii comerciale (ct.4040100, ct.4050100, ct.4620101, ct.4620103, ct.4620109) (rd.311+312+313+315+316) din care:	310			
-sub 30 de zile	311			
-peste 30 de zile	312			
-peste 90 de zile din care:	313			
(ct.4620101, ct.4620103, ct.4620109)	314			
-peste 120 zile	315			
-peste 1 an	316			
Imprumuturi nerambursate la scadenta, (ct.1610100, ct.1620100, ct.1630100, ct.1650100, ct.1670101, ct.1670102, ct.1670103, ct.1670108, ct.1670109, ct.1690100, ct.5190101, ct.5190102, ct.5190105, ct.5190103, ct.5190107, ct.5190108, ct.5190110, ct.5190180, ct.5190190) (rd.321+322+323+324+325) din care:	320			
-sub 30 de zile	321			
-peste 30 de zile	322			
-peste 90 de zile	323			
-peste 120 zile	324			
-peste 1 an	325			
Dobânzi restante, din care: (aferele celor de la rd.320), (ct.1680100, ct.1680200, ct.1680300, ct.1680500, ct.1680701, ct.1680702, ct.1680703, ct.1680708, ct.1680709, ct.5180605, ct.5180606, ct.5180608, ct.5180609, ct.5180800) (rd. 331+332+333+334+335) din care:	330			
-sub 30 de zile	331			
-peste 30 de zile	332			
-peste 90 de zile	333			
-peste 120 zile	334			
-peste 1 an	335			

\*) Se completeaza cu urmatoarele coduri:

- 40 - pentru total plati restante;
- 41 - pentru plati restante din bugetul de stat;
- 42 - pentru plati restante din bugetele locale;
- 43 - pentru plati restante din bugetul asigurarilor sociale de stat;
- 44 - pentru plati restante din bugetul asigurarilor pentru somaj;
- 45 - pentru plati restante din bugetul Fondului national unic de asigurari sociale de sanatate;
- 46 - pentru plati restante din credite externe;
- 47 - pentru plati restante din credite interne;
- 48 - pentru plati restante din fonduri externe nerambursabile;
- 51 - pentru plati restante ale institutiilor publice finantate integral din venituri proprii;
- 53 - pentru plati restante ale institutiilor publice finantate ipartial din venituri proprii;
- 54 - pentru plati restante ale iactivitatilor finantate integral din venituri proprii;

**Conducatorul institutiei**



**Conducatorul compartimentului  
financiar-contabil  
CONSTANTA DUMITRU**

A handwritten signature in black ink, appearing to be "Constanta Dumitru".

A handwritten signature in black ink, appearing to be "Constanta Dumitru".

II.

## Sinteza platilor restante si arieratelor la data de 30.06.2018

Nr. rd.	Explicatie	Plati restante		Plati restante aferente programelor nationale		Plati restante aferente fondurilor externe nerambursabile postaderare *****)		Plati restante aferente fondurilor externe nerambursabile preaderare (sursa08)	
		total **)	din care: arierate ***)	total	din care: arierate	total	din care: arierate	total	din care: arierate
	0	1	1.1	2	2.1	3	3.1	4	4.1
1	sold la finele lunii precedente	3648404		14641					
2	sold la finele perioadei	3353171		23082					
3	% diminuare arierate luna raportare **)(rd3=1-rd2/rd1)								

\*) Se completeaza cu urmatoarele coduri:

40 - pentru total plati restante;

42 - pentru plati restante din bugetele locale (sectiune functionare, sectiune dezvoltare);

46 - pentru plati restante din credite externe (sectiune dezvoltare);

47 - pentru plati restante din credite interne (sectiune dezvoltare);

48 - pentru plati restante din fonduri externe nerambursabile;

51 - pentru plati restante ale institutiilor publice finantate integral din venituri proprii (sectiune functionare, sectiune dezvoltare);

53 - pentru plati restante ale institutiilor publice finantate partial din venituri proprii (sectiune functionare, sectiune dezvoltare);

54- pentru plati restante ale activitatilor finantate integral din venituri proprii

\*\*\*) Sumele vor corespunde cu rd.1 din Anexa 30b.

\*\*\*\*) Sumele vor corespunde cu rd. 4+5+6 din Anexa 30b.

\*\*\*\*\*) Rd.3 se completeaza numai la cod 51.Pentru indeplinirea conditiei prevazute la art.49 alin.(13^8) din Legea nr.273/2006 privind

finantele publice, cu modificarile si completarile ulterioare, procentul calculat la rd.3 coloana 1.1 trebuie sa fie mai mare de 3%.

\*\*\*\*\*) Se vor cuprinde platile restante care se suporta din bugetul local sau din bugetele institutiilor publice

finantate integral sau partial din venituri proprii de subordonare locala, de la titlul de cheltuieli bugetare 56

Proiecte de finantare din fonduri externe nerambursabile (FEN) postaderare, cu exceptia celor de la sursa 08.

ROMANIA  
\*JUDETUL OLT  
Conducatorul institutiei  
\*  
cod fiscal  
4394706  
BILUS OPRESCU

Conducatorul compartimentului  
financiar-contabil  
CONSTANTA DUMITRU

*Const. Dumitru*

*[Signature]*

Cod 51

PLATI RESTANTE

I.

la data de 30.06.2018

DENUMIREA INDICATORILOR	Nr. rand	Sold la inceputul anului	Sold la finele perioadei	
			TOTAL	Din care: afereant sumelor angajate cu prevederi bugetare
A	B	1	2	3
PLATI RESTANTE-TOTAL (rd. 150+300),din care:	01	2,268,484	3,353,171	3,353,171
-sub 30 de zile (rd. 151+301)	02	2,268,484	1,479,301	1,479,301
-peste 30 de zile (rd. 152+302)	03		1,873,870	1,873,870
-peste 90 de zile (rd. 153+303)	04			
-peste 120 zile (rd.154+304)	05			
-peste 1 an rd. 155+305)	06			
PLATI RESTANTE-TOTAL SECTIUNEA DE FUNCTIONARE (rd.160+170+240+250+270+280+290), din care:	150	2,268,484	3,353,171	3,353,171
-sub 30 de zile (rd.161+171+241+251+271+281+291)	151	2,268,484	1,479,301	1,479,301
-peste 30 de zile (rd.162+172+242+252+272+282+292)	152		1,873,870	1,873,870
-peste 90 de zile (rd. 163+173+243+253+273+283+293)	153			
-peste 120 zile (rd. 165+174+245+257+274+284+294)	154			
-peste 1 an ( rd. 166+175+246+258+275+285+295)	155			
Plati restante catre furnizori, creditorii din operatii comerciale (ct.4010100, ct.4030100, ct.4620101, ct.4620109) (rd.161+162+163+165+166) din care:	160	2,268,484	3,353,171	3,353,171
-sub 30 de zile	161	2,268,484	1,479,301	1,479,301
-peste 30 de zile	162		1,873,870	1,873,870
-peste 90 de zile din care:	163			
(ct.4620101,ct.4620109)	164			
-peste 120 zile	165			
-peste 1 an	166			
Plati restante fata de bugetul general consolidat (rd.171+172+173+174+175) (ct.4310100,ct.4310200, ct.4310300,ct.4310400,ct.4310500, ct.4310700,ct.4370100,ct.4370200,ct.4370300,ct.4420300, ct.4440000, ct.4460000,ct.4480100 ) din care:	170			
-sub 30 de zile	171			
-peste 30 de zile	172			
-peste 90 de zile	173			
-peste 120 zile	174			
-peste 1 an	175			
Plati restante fata de salariatii (drepturi salariale), (ct.4210000, ct.4230000, ct.4260000, ct.4270100, ct.4270300, ct.4280101) (rd.241+242+243+245+246) din care:	240			
-sub 30 de zile	241			
-peste 30 de zile	242			
-peste 90 de zile	243			
-din care ct.(4270100+4270300)	244			
-peste 120 zile	245			
-peste 1 an	246			
Plati restante fata de alte categorii de persoane, (ct.4270300, ct.4290000, ct.4380000 ) (rd.251+252+253+257+258) din care:	250			
-sub 30 de zile :	251			
-peste 30 de zile :	252			
-peste 90 de zile din care:( rd.254+255+256)	253			
-ct.(4270300)	254			
-ct.(4290000)	255			
-ct.(4380000)	256			
-peste 120 zile	257			


A	B	1	2	3
-peste 1 an	258			
Imprumuturi nerambursate la scadenta, (ct.1610100, ct.1620100, ct.1630100, ct.1650100, ct.1670101, ct.1670102, ct.1670103, ct.1670108, ct.1670109, ct.1690100, ct.5190101, ct.5190102, ct.5190105, ct.5190106, ct.5190107, ct.5190108, ct.5190109, ct.5190110, ct.5190180, ct.5190190) (rd.271+272+273+274+275) din care:	270			
-sub 30 de zile	271			
-peste 30 de zile	272			
-peste 90 de zile	273			
-peste 120 zile	274			
-peste 1 an	275			
Dobânzi restante, din care: (afereente celor de la rd.270), (ct.1680100, ct.1680200, ct.1680300, ct.1680500, ct.1680701, ct.1680702, ct.1680703, ct.1680708, ct.1680709, ct.5180605, ct.5180606, ct.5180608, ct.5180609, ct.5180800) (rd.281+282+283+284+285) din care:	280			
-sub 30 de zile	281			
-peste 30 de zile	282			
-peste 90 de zile	283			
-peste 120 zile	284			
-peste 1 an	285			
Creditori bugetari (ct.4620109, ct.4670200) ( rd.291+292+293+294+295), din care:	290			
-sub 30 de zile	291			
-peste 30 de zile	292			
-peste 90 de zile	293			
-peste 120 zile	294			
-peste 1 an	295			
PLATI RESTANTE-TOTAL SECTIUNEA DEZVOLTARE (rd.310+320+330) din care:	300			
-sub 30 de zile (rd. 311+321+331)	301			
-peste 30 de zile (rd. 312+322+332)	302			
-peste 90 de zile (rd. 313+323+333)	303			
-peste 120 zile (rd. 315+324+334)	304			
-peste 1 an ( rd. 316+325+335)	305			
Plati restante catre furnizori, creditorii din operatii comerciale (ct.4040100, ct.4050100, ct.4620101, ct.4620103, ct.4620109) (rd.311+312+313+315+316) din care:	310			
-sub 30 de zile	311			
-peste 30 de zile	312			
-peste 90 de zile din care:	313			
(ct.4620101, ct.4620103, ct.4620109)	314			
-peste 120 zile	315			
-peste 1 an	316			
Imprumuturi nerambursate la scadenta, (ct.1610100, ct.1620100, ct.1630100, ct.1650100, ct.1670101, ct.1670102, ct.1670103, ct.1670108, ct.1670109, ct.1690100, ct.5190101, ct.5190102, ct.5190105, ct.5190103, ct.5190107, ct.5190108, ct.5190110, ct.5190180, ct.5190190) (rd.321+322+323+324+325) din care:	320			
-sub 30 de zile	321			
-peste 30 de zile	322			
-peste 90 de zile	323			
-peste 120 zile	324			
-peste 1 an	325			
Dobânzi restante, din care: (afereente celor de la rd.320), (ct.1680100, ct.1680200, ct.1680300, ct.1680500, ct.1680701, ct.1680702, ct.1680703, ct.1680708, ct.1680709, ct.5180605, ct.5180606, ct.5180608, ct.5180609, ct.5180800) (rd. 331+332+333+334+335) din care:	330			
-sub 30 de zile	331			
-peste 30 de zile	332			
-peste 90 de zile	333			
-peste 120 zile	334			
-peste 1 an	335			



\*) Se completeaza cu urmatoarele coduri:

- 40 - pentru total plati restante;
- 41 - pentru plati restante din bugetul de stat;
- 42 - pentru plati restante din bugetele locale;
- 43 - pentru plati restante din bugetul asigurarilor sociale de stat;
- 44 - pentru plati restante din bugetul asigurarilor pentru somaj;
- 45 - pentru plati restante din bugetul Fondului national unic de asigurari sociale de sanatate;
- 46 - pentru plati restante din credite externe;
- 47 - pentru plati restante din credite interne;
- 48 - pentru plati restante din fonduri externe nerambursabile;
- 51 - pentru plati restante ale instutiilor publice finantate integral din venituri proprii;
- 53 - pentru plati restante ale instutiilor publice finantate ipartial din venituri proprii;
- 54 - pentru plati restante ale iactivitatilor finantate integral din venituri proprii;

**Conducatorul institutiei**



**Conducatorul compartimentului  
financiar-contabil  
CONSTANTA DUMITRU**

II. Sinteza platilor restante si arieratelor la data de 30.06.2018

Nr. rd.	Explicatie	Plati restante		Plati restante aferente programelor nationale		Plati restante aferente fondurilor externe nerambursabile postaderare *****)		Plati restante aferente fondurilor externe nerambursabile preaderare (sursa08)	
		total **)	din care: arierate ***)	total	din care: arierate	total	din care: arierate	total	din care: arierate
	0	1	1.1	2	2.1	3	3.1	4	4.1
1	sold la finele lunii precedente	3648404		14641					
2	sold la finele perioadei	3353171		23082					
3	% diminuare arierate luna raportare **)(rd3=1-rd2/rd1)								

\*) Se completeaza cu urmatoarele coduri:

40 - pentru total plati restante;

42 - pentru plati restante din bugetele locale (sectiune functionare, sectiune dezvoltare);

46 - pentru plati restante din credite externe (sectiune dezvoltare);

47 - pentru plati restante din credite interne (sectiune dezvoltare);

48 - pentru plati restante din fonduri externe nerambursabile;

51 - pentru plati restante ale institutiilor publice finantate integral din venituri proprii (sectiune functionare, sectiune dezvoltare);

53 - pentru plati restante ale institutiilor publice finantate partial din venituri proprii (sectiune functionare, sectiune dezvoltare);

54- pentru plati restante ale activitatilor finantate integral din venituri proprii

\*\*\*) Sumele vor corespunde cu rd.1 din Anexa 30b.

\*\*\*\*) Sumele vor corespunde cu rd. 4+5+6 din Anexa 30b.

\*\*\*\*\*) Rd.3 se completeaza numai la cod 51.Pentru indeplinirea conditiei prevazute la art.49 alin.(13^8) din Legea nr.273/2006 privind

finantele publice, cu modificarile si completarile ulterioare, procentul calculat la rd.3 coloana 1.1 trebuie sa fie mai mare de 3%.

\*\*\*\*\*) Se vor cuprinde platile restante care se suporta din bugetul local sau din bugetele institutiilor publice

finantate integral sau partial din venituri proprii de subordonare locala, de la titlul de cheltuieli bugetare 56

Proiecte cu finantare din fonduri externe nerambursabile (FEN) postaderare, cu exceptia celor de la sursa 08.

Conducatorul institutiei



MARIUS OPRESCU

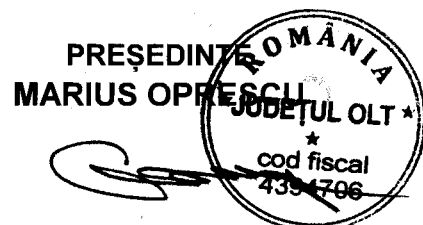
Conducatorul compartimentului  
financiar-contabil  
CONSTANTA DUMITRU

**Situația acțiunilor/părților sociale deținute direct/indirect de unitățile administrativ-teritoriale la operatorii economici, la data de 30.06.2018**

lei

Nr.crt.	Denumirea operatorului economic la care unitatea administrativ-teritorială este acționar direct sau indirect					Unitatea administrativ-teritorială este acționar la operatorul economic		Valoarea acțiunilor/părților sociale din capitalul social al operatorului economic deținute de către unitatea administrativ-teritorială (lei)		Ponderea în capitalul social
	Codul unic de identificare	Codul CAEN al activității principale a operatorului economic	Denumirea operatorului economic	Tip operator (SRL,SA,ASO,RA,RAS)	Capitalul social al operatorului economic (lei)	Direct	Indirect	Direct	Indirect	
1	2	3	4	5	6	7	8	9	10	11=9/6*100 11=10/6*100
1	RO21307548	3600	SC COMPANIA DE APA OLT	SA	12.642.610	Direct		1.793.000		14,18
2	RO10881110	4211	SC OLT DRUM	SA	449.710	Direct		449.710		100,00
3	33473595	4611	BURSA DE CEREALE CORABIA	SRL	200	Direct		50		25,00
4	27608930	8424	SC DIVIZIA DE PAZA	SRL	200		Indirect		200	100,00
					<b>13.092.720</b>			<b>2.242.760</b>	<b>200</b>	

Conducătorul instituției



Conducătorul compartimentului  
financiar-contabilitate  
Director Executiv  
CONSTANTA DUMITRU

Notă: Centralizarea acestei anexe se realizează printr-un program informatic distinct

SITUATIA ACTIVELOR SI DATORIILOR INSTITUTIILOR PUBLICE  
 DIN ADMINISTRATIA LOCALA

Cod 18

la data de 30.06.2018

-lei-

Nr. rand		Cod rand	Sold la inceputul anului	Sold la sfarsitul perioadei
A	B	C	1	2
	Numerar în lei în casieria institutiilor publice locale si ale institutiilor publice de subordonare locala, (ct.5310101)	4		18
	Disponibilitati în lei ale institutiilor publice locale si ale institutiilor publice de subordonare locala, la trezorerii (ct.5100000+ct.5120101+ct.5120501+ct.5150101+ct.5150103+ct.5150500+ct.5150600+ct.5160101+ct.5160301 +ct.5160302+ ct.5170101+ct.5170301+ct.5170302+ ct.5210100+ct.5210300+ct.5280000+ ct.5290201+ct.5290301+ ct.5290400+ ct.5290901+ ct.5500101+ct.5520000+ct.5550101 +ct.5570101+ ct.5580101+ct.5580201+ ct.5600101+ ct.5600300+ ct.5610100+ct.5610300+ct.5620101+ct.5620300- ct.7700000), din care :	5	39015515	48218901
	Total (in baze cash) (rd.04+05)	8	39015515	48218919
	Total (in baze accrual) (rd.08+09)	10	39015515	48218919
	Alte valori (ct.5320100+ct.5320200+ct.5320300+ct.5320400+ct.5320500+ ct.5320600+ct.5320800)	23	58019	215821
	Disponibilitati ale institutiilor publice locale si ale institutiilor de subordonare locala la institutiile de credit rezidente (ct.5110101+ ct.5110102+ct.5120102+ct.	32	317377	339112

	.5120402+ct.5120502+ ct.51501 + ct.5150202+ ct.5160102+ct.5160202+ ct.5170102+ ct.5170202+ ct.5290202+5290302+ct.52 90902+ct.5500102+ct. 5550102+ct. 5550202+ct.5570202+ct.55 80102+ ct.5580302+ ct.5600102+ct.5600103+ct .5610102+ct5610103+ct.56 20102+ct.5620103), din care :			
	Total (în baze cash) (rd.32+35)	36	317377	339112
	Total ( în baze accrual) ( rd.36+37)	38	317377	339112
	Actiuni necotate detinute de autoritatile locale la societati nefinanciare (ct.2600200 - ct.2960102) (S.11)	131	2242710	2242760
	Total (la valoarea contabila neta (la valoarea de intrare mai putin ajustarile cumulate pentru pierderea de valoare) (rd.131+132+133)	134	2242710	2242760
1	Creante comerciale necurente legate de livrari de bunuri si servicii de catre autoritatile locale sau de institutii subordonate acestora (ct.4110201+ct.4110208+c t.4130200+ct.4610201 - ct.4910200 - ct.4960200) Total (rd.158+159+160+164), din care:	157	18075	18075
	-de la societati nefinanciare (S.11),	159	18075	18075
	Creante comerciale curente legate de livrari de bunuri si servicii de catre autoritatile locale sau de institutii subordonate acestora (ct.2320000+ct.2340000+c t.4090101+ct.4090102+ct. 4110101+ ct.4110108+ ct.4130100+ct.4180000+ct .4610101 - ct.4910100 - ct.4960100). Total (rd.166+167+168+172),	165	8784135	11425920

	din care de la :			
	- de la societati nefinanciare (S.11),	167	784135	11425920
1	Creante ale bugetului local (ct.4640000 -ct. 4970000). Total (rd.177+178+179+183), din care:	176	1185510	1435818
	-de la societati nefinanciare (S.11),	178	1185510	1435818
	Total creante (rd.176+184)	185	1185510	1435818
	Credite pe termen scurt contractate de autoritatile locale si institutiile din subordinea acestora (ct.1620100+ct.1630100+c t.1670101+ct.1670103+ ct.1670109+ ct.5190101+ ct.5190102+ ct.5190106+ ct.5190180) . . Total (rd.263+264+265+265.1), din care acordate de:	262		3132469
	-Alti rezidenti (Alti intermediari financiari, exclusiv societatile de asigurare si fondurile de pensii, Auxiliari financiari, Societati de asigurare, Fondurile de pensii) (S.125, S.126, S.128, S.129)	264		2943210
	Credite pe termen scurt primate din venituri din privatizare, de catre institutiile publice din administratia locala (ct.1620100+ct.1670103+ ct. 5190102+ ct.5190180) (S1311)	265.1		189259
	Sume primite din excedentul anului precedent pentru acoperirea golurilor temporare de casa si pentru finantarea cheltuielilor sectiunii de dezvoltare (ct.5190107+ct.5190190)	267.1		9725135
	Total (in baze cash) (rd.262+266+267+267 .1)	268		12857604
	Dobânzi de platit aferente creditelor pe termen scurt contractate de institutiile publice din administratia locala (ct.1680200+ct.1680300+c	269		101337

t.1680701 +ct.1680703+ ct.16807 + ct.5180606+ ct.5180608+ ct.5180609). Total (rd.270+271+272+272.1), din care acordate de:			
Dobânzi de platit afereente creditelor pe termen scurt primite din venituri din privatizare (ct.1680703 + ct.5180606)	272.1		101337
Total (dobânzi de platit ) (rd.269+273)	274		101337
Total (în baze accrual) (cash+dobânzi) (rd.268+27 4)	275		12958941
Credite pe termen lung primite (contractate, garantate, asimilate, etc.) de institutiile publice locale (ct.1620200+ct.1630200+c t.1670201+ct.1670202+ct. 1670203+ ct.1670209). Total (rd.287+288+289+289.1) din care acordate de :	286	46109775	39844853
-Societati care accepta depozite, exclusiv banca centrala (S.122)	287	41283675	35397271
-Administratia centrala (exclusiv fondurile de securitate sociala) (S.1311) Credite pe termen lung primite din venituri din privatizare de catre institutii publice din administratia locala (ct.1620200+ct.1670203)	289.1	4826100	4447582
Total (in baze cash) (rd.286)	290	46109775	39844853
Datorii comerciale necurente legate de livrari de bunuri si servicii (ct.4010200+ct.4030200+c t.4040200+ ct.4050200+ct.4620201). Total (rd.313+314+318+319), din care catre :	312	27821	27821
- Societati nefinanciare (S.11)	313	27821	27821
Datorii comerciale curente legate de livrari de bunuri si servicii	320	11578707	12079471

(ct.4010100+ct.4030100+ct.404010 +ct.4050100+ct.4080000 +ct.4190000+ ct.4620101) Total (rd.321+322+326+327), din care catre :			
- Societati nefinanciare (S.11)	321	11578707	12079471
Datoriile institutiilor publice din administratia locala catre bugete ( ct.4420300+ ct.4310100+ct.4310200+ct.4310300+ct.4310400+ ct.4310500+ ct.4310700+ct.4370100+ct.4370200+ct.4370300+ ct.4420801 +ct.4440000+ct.446.01.00 +ct.446.02.00+ct.4480100 )	331	7882654	10376326
Salariile angajatilor (ct 4210000+ct.4230000+ct.4260000 +ct.4270100+ct.4270300 +ct.4280101)	332	10780384	14449549
Alte drepturi cuvenite altor categorii de persoane (ct.4260000+ct.4270200 +ct.4270300+ct.4290000+ct.4380000)	333	7499335	9986150
Total (rd.331+332+333+334)	335	26162373	34812025
Provizioane necurente (ct.1510201+ ct.1510202+ ct.1510203 +ct.1510204 +ct.1510208 ), din care:	342.1	2564708	658945
Provizioane necurente, constituite conform OUG 71/2009 si OG 17/2012 reprezentând drepturi salariale câstigate în instanta ( din soldul ct.1510203)	342.3	2165432	379677
Provizioane necurente, constituite conform Legii nr.85/2016, privind plata diferentelor salariale cuvenite personalului didactic din învatamântul de stat pentru perioada octombrie 2008 - 13 mai 2011(din soldul	342.4	139000	91000




	ct.1510203)			
	Provizio necurente pentru daune-interese moratorii sub forma dobânzii legale, pentru plata esalonata a sumelor prevazute în titluri executorii având ca obiect acordarea unor drepturi salariale personalului din sectorul bugetar (din soldul ct.1510203)	342.5	260276	188268
	Provizioane curente ( ct. 1510101+ct.1510102+ ct.1510103+ ct.1510104+ ct.1510108) , din care:	343		1946417
	Provizioane curente, constituite conform O.M.F.P. 416/2013 reprezentând arierate în litigiu (din soldul ct.1510101)	343.1		1946417

Nota

Sectoarele si subsectoarele definite conform Sistemului European de Conturi (SEC' 95)	utilizator Anexa 40	Cod SEC'95
Societati nefinanciare		S.11
Societati financiare		S.12
Banca centrala		S.121
Societati care accepta depozite, exclusiv banca centrala		S.122
Fonduri de piata monetara		S.123
Fonduri de investitii, altele decat fondurile de piata monetara		S.124
Alti intermediari financiari, exclusiv societati de asigurare si fonduri de pensii		S.125
Auxiliari financiari		S.126
Societati de asigurare (SA)		S.128
Fonduri de pensii (FP)		S.129
Administratii publice		S.13
Administratia centrala(exclusiv fondurile de securitate sociala)		S.1311
Administratia locale(exclusiv fondurile de securitate sociala)		S.1313
Fonduri de securitate sociala		S.1314
Gospodariile populatiei		S.14
Restul lumii		S.2
State membre si institutii si organisme ale Uniunii Europene		S.21
Statele membre ale Uniunii Europene		S.211
Institutii si organisme ale Uniunii Europene		S.212
State nonmembre si organizatii internationale nerezidente ale Uniunii Europene		S.22

Conducatorul institutiei



Conducatorul compartimentului financiar-contabil  
CONSTANTA DUMITRU