

DISPONIBIL DIN MIJLOACE CU DESTINATIE SPECIALA

la data de 30.09.2018

Cod 05


-lei-

Denumirea indicatorilor	Nr. rand	Disponibil la inceputul anului	Incasari	Plati	Disponibil la sfarsitul perioadei
A	B	1	2	3	4=1+2-3
TOTAL (rd.02 la 15) din care:	01	1,577,454	1,034,944	1,019,129	1,593,269
-Sume primite ca donatii si sponsorizari (ct. 5500101, ct. 5500102/analitice distincte)	02	9,434			9,434
-Garantii materiale retinute gestionarilor conform Legii nr.22/1969 (ct. 5500101, ct. 5500102/analitice distincte)	03	305,609	54,771	17,701	342,679
-Sume primite din fondurile de contrapartida constituite potrivit legii (ct. 5500101, ct. 5500102/analitice distincte)	04				
-Paza obstesca comunală (ct. 5500101, ct. 5500102/analitice distincte)	05				
-Disponibil din fonduri cu destinatie speciala reprezentand alocatia pentru nou-nascuti conform Legii 416/2001 (ct. 5500101, ct. 5500102/analitice distincte)	06				
-Disponibil din fonduri cu destinatie speciala reprezentand sprijin producatorilor agricoli conform O.U.G.nr. 72/2003 (ct. 5500101, ct. 5500102/analitice distincte)	07				
-Sume primite din credite externe contractate de stat pentru finantarea Programului de pietruire a drumurilor comunale (ct. 5500101, ct. 5500102/analitice distincte)	08				
-Sume primite din fondul de tezaur	09				
-Sume primite din rezultatul executiei bugetare din anii precedenti (ct. 5500101, ct. 5500102/analitic distinct)	10				
Alte disponibilitati cu destinatie speciala (ct. 5500101, ct. 5500102/analitice distincte)	11	1,262,411	980,173	1,001,428	1,241,156
Disponibil din sume alocate din venituri din privatizare conform O.G. nr. 31/2007 (ct. 5500101, ct. 5500102/analitice distincte)	12				
- Ajutor financiar in echivalent a 100 euro acordat cadrelor didactice din invatamantul preuniversitar (ct. 5500101, ct. 5500102/analitice distincte)	13				

A	B	1	2	3	4=1+2-3
Disponibil din cofinanțarea de la bugetul de stat (ct. 5500101, ct. 5500102/analitice distincte)	14				
Disponibil al instituțiilor publice finanțate integral de la bugetul local, din sume indisponibilizate pe baza de titluri executorii (ct. 5500101, ct. 5500102/analitice distincte)	15				

Conducatorul institutiei

MARIUS OPRESCU



**Conducatorul compartimentului
financiar-contabil
CONSTANTA DUMITRU**

A handwritten signature in black ink, appearing to read "C. Dumitru".

Situatia platilor efectuate si a sumelor declarate pentru cota-parte aferenta cheltuielilor finantate din FEN postaderare

la data de 30.09.2018

Cod 02 / 10


Denumirea programului cu finantare UE/alti donatori	Cod rand	Plati efectuate de la titlul 56 si 58	din care:		Sume în curs de solicitare la rambursare aferente cheltuielilor efectuate în anul curent	Sume solicitate la rambursare aferente cheltuielilor efectuate in anul curent	Sume solicitate la rambursare aferente cheltuielilor efectuate in anul curent aflate in curs de autorizare	Sume rambursate aferente cheltuielilor efectuate in anul curent	Sume neautorizate de autoritatile de management aferente cheltuielilor efectuate in anul curent	Prefinantare dedusa din sumele solicitate la rambursare aferente cheltuielilor efectuate in anul curent	Sume rezultate din nereguli aferente cheltuielilor efectuate in anul curent si anii precedenti	-lei-
			Plati efectuate pentru cota-parte FEN (alineat 02)	Sume rezultate din nereguli deduse din sumele solicitate la rambursare aferente cheltuielilor efectuate in anul curent								
A		1	2	3=2-4	4=5+6+7+8+10	5	6	7	8	9	10	
Programe din Fondul European de Dezvoltare Regionala (FEDR) (58.01)	32	20935	17795	17795								
Total (cod01 la 29)	40	20935	17795	17795								

*) Se completeaza cu urmatoarele coduri:

- 09-pentru sursa 01
- 10-pentru sursa 02
- 11-pentru sursa 03
- 12-pentru sursa 04
- 13-pentru sursa 05
- 15-pentru sursa 10

Conducatorul institutiei

MARIUS OPRESCU

Conducatorul compartimentului

financiar-contabil
CONSTANTA DUMITRU




Situatia platilor efectuate si a sumelor declarate pentru cota-parte aferenta cheltuielilor finantate din FEN postaderare

la data de 30.09.2018

Cod 10 / 15

-lei-


Denumirea programului cu finantare UE/alti donatori	Cod rand	Plati efectuate de la titlul 56 si 58	din care:	Sume in curs de solicitare la rambursare aferente cheltuielilor efectuate in anul curent	Sume solicitate la rambursare aferente cheltuielilor efectuate in anul curent	Sume solicitate la rambursare aferente cheltuielilor efectuate in anul curent aflate in curs de autorizare	Sume rambursate aferente cheltuielilor efectuate in anul curent	Sume neautorizate de autoritatile de management aferente cheltuielilor efectuate in anul curent	Prefinantare dedusa din sumele solicitate la rambursare aferente cheltuielilor efectuate in anul curent	Sume rezultate din nereguli aferente cheltuielilor efectuate in anul curent si anii precedenti	din care:
			Plati efectuate pentru cota-parte FEN (alineaat 02)								Sume rezultate din nereguli deduse din sumele solicitate la rambursare aferente cheltuielilor efectuate in anul curent
A		1	2	3=2-4	4=5+6+7+8+10	5	6	7	8	9	10
Programe din Fondul Social European (FSE) (58.02)	33	15602	13176	13176							
Total (cod01 la 29)	40	15602	13176	13176							

*) Se completeaza cu urmatoarele coduri:

- 09-pentru sursa 01
- 10-pentru sursa 02
- 11-pentru sursa 03
- 12-pentru sursa 04
- 13-pentru sursa 05
- 15-pentru sursa 10

Conducatorul institutiei

MARIUS OPRESCU



Conducatorul compartimentului

financiar-contabil

CONSTANTA DUMITRU

**Situatia platilor efectuate
din fonduri externe nerambursabile (FEN) postaderare (titlul 56 si titlul 58)**

la data de 30.09.2018


-lei-

Nr. Crt	Denumirea indicatorilor	Cod rand	Buget de stat (s01-stat)	Buget local (s02-local)	Bugetul asigurarilor sociale de stat (s03-bass)	Bugetul asigurarilor pentru somaj (s04-somaj)	Bugetul Fondului national unic de asigurari sociale de sanatate (s05-sanatate)	Bugetul institutiilor publice si activitatilor finantate integral sau partial din venituri proprii (s10-local)	Bugetul fondurilor externe neramb. (s08-stat+asigurari+local)	Bugetul creditelor externe (s06-stat + local)	Bugetul creditelor interne (s07-stat + local)	Bugetul institutiilor publice si activitatilor finantate integral sau partial din venituri proprii (s20-stat+asigurari+autonome)	din care:		
													Bugetul institutiilor publice si activitatilor finantate integral	Bugetul institutiilor publice si activitatilor finantate integral din venituri proprii (s10-stat+autonome)	
A	B		1	2	3	4	5	6	7	8	9	10	11		
1	Total plati (titlu VIII cod56 si titlu X cod58) (rd.02+11)	001		20935				15602							
2	Total plati (titlul VIII cod 56) (rd.3 la rd.10)														
3	Cheltuieli de personal (titlul I)														
4	Bunuri si servicii (titlul II)														
5	Subventii (titlu IV)														
6	Transferuri între unitati ale administratiei publice (titlu VI)														
7	Alte transferuri (titlu VII)														
8	Asistenta sociala (titlu IX)														
9	Alte cheltuieli (titlu XI)														
10	Active nefinanciare (titlu XIII)														
11	Total plati (titlul X cod 58) (rd.12 la rd.19)	011		20935				15602							
	Cheltuieli de personal (titlul I)	012						13402							
	Bunuri si servicii (titlul II)	013						2200							
	Subventii (titlul IV)														
	Transferuri între unitati ale administratiei publice (titlul VI)														

Nr. Crt	Denumirea indicatorilor	Cod rand	Buget de stat (s01-stat)	Buget local (s02-local)	Bugetul asigurarilor sociale de stat (s03-bass)	Bugetul asigurarilor pentru somaj (s04-somaj)	Bugetul Fondului national unic de asigurari sociale de sanatate (s05-sanatate)	Bugetul institutiilor publice si activitatilor finantate integral sau partial din venituri proprii (s10-local)	Bugetul fondurilor externe neramb. (s08-stat+asigurari+local)	Bugetul creditelor externe (s06-stat + local)	Bugetul creditelor interne (s07-stat + local)	din care:	
												Bugetul institutiilor publice si activitatilor finantate integral sau partial din venituri proprii (s20-stat+asigurari+autonome)	Bugetul institutiilor publice si activitatilor finantate integral din venituri proprii (s10-stat+autonome)
A	B		1	2	3	4	5	6	7	8	9	10	11
	Alte transferuri (titlul VII)												
	Asistenta sociala (titlul IX)												
	Alte cheltuieli (titlul XI)												
	Active nefinanciare (titlul XIII)	019		20935									

Conducatorul institutiei

MARIUS OPRESCU



Conducatorul compartimentului
financiar-contabil
CONSTANTA DUMITRU

Cod 40

PLATI RESTANTE

I.

la data de 30.09.2018

DENUMIREA INDICATORILOR	Nr. rand	Sold la inceputul anului	Sold la finele perioadei	
			TOTAL	Din care: afereant sumelor angajate cu prevederi bugetare
A	B	1	2	3
PLATI RESTANTE-TOTAL (rd. 150+300),din care:	01	2,268,484	3,413,814	3,413,814
sub 30 de zile (rd. 151+301)	02	2,268,484	2,598,091	2,598,091
peste 30 de zile (rd. 152+302)	03		815,723	815,723
peste 90 de zile (rd. 153+303)	04			
peste 120 zile (rd.154+304)	05			
peste 1 an rd. 155+305)	06			
PLATI RESTANTE-TOTAL SECTIUNEA DE FUNCTIONARE rd.160+170+240+250+270+280+290), din care:	150	2,268,484	3,413,814	3,413,814
sub 30 de zile (rd.161+171+241+251+271+281+291)	151	2,268,484	2,598,091	2,598,091
peste 30 de zile (rd.162+172+242+252+272+282+292)	152		815,723	815,723
peste 90 de zile (rd. 163+173+243+253+273+283+293)	153			
peste 120 zile (rd. 165+174+245+257+274+284+294)	154			
peste 1 an (rd. 166+175+246+258+275+285+295)	155			
Plati restante catre furnizori, creditorii din operatii comerciale (ct.4010100, ct.4030100, ct.4620101, ct.4620109) (rd.161+162+163+165+166) din care:	160	2,268,484	3,413,814	3,413,814
sub 30 de zile	161	2,268,484	2,598,091	2,598,091
peste 30 de zile	162		815,723	815,723
peste 90 de zile din care:	163			
(ct.4620101,ct.4620109)	164			
peste 120 zile	165			
peste 1 an	166			
Plati restante fata de bugetul general consolidat (rd.171+172+173+174+175) ct.4310100,ct.4310200, ct.4310300,ct.4310400,ct.4310500, ct.4310700,ct.4370100,ct.4370200,ct.4370300,ct.4420300, ct.4440000, ct.4460000,ct.4480100) din care:	170			
sub 30 de zile	171			
peste 30 de zile	172			
peste 90 de zile	173			
peste 120 zile	174			
peste 1 an	175			
Plati restante fata de salariati (drepturi salariale), (ct.4210000, ct.4230000, ct.4260000, ct.4270100, ct.4270300, ct.4280101) (rd.241+242+243+245+246) din care:	240			
sub 30 de zile	241			
peste 30 de zile	242			
peste 90 de zile	243			
din care ct.(4270100+4270300)	244			
peste 120 zile	245			
peste 1 an	246			
Plati restante fata de alte categorii de persoane, (ct.4270300, ct.4290000, ct.4380000) rd.251+252+253+257+258) din care:	250			
sub 30 de zile :	251			
peste 30 de zile :	252			
peste 90 de zile din care:(rd.254+255+256)	253			
ct.(4270300)	254			
ct.(4290000)	255			
ct.(4380000)	256			
peste 120 zile	257			



A	B	1	2	3
peste 1 an	258			
Imprumuturi nerambursate la scadenta, (ct.1610100, ct.1620100, ct.1630100, ct.1650100, ct.1670101, ct.1670102, ct.1670103, ct.1670108, ct.1670109, ct.1690100, ct.5190101, ct.5190102, ct.5190105, ct.5190106, ct.5190107, ct.5190108, ct.5190109, ct.5190110, ct.5190180, ct.5190190) (rd.271+272+273+274+275) din care:	270			
sub 30 de zile	271			
peste 30 de zile	272			
peste 90 de zile	273			
peste 120 zile	274			
peste 1 an	275			
Dobânzi restante, din care: (afereente celor de la rd.270), (ct.1680100, ct.1680200, ct.1680300, ct.1680500, ct.1680701, ct.1680702, ct.1680703, ct.1680708, ct.1680709, ct.5180605, ct.5180606, ct.5180608, ct.5180609, ct.5180800) (rd.281+282+283+284+285) din care:	280			
sub 30 de zile	281			
peste 30 de zile	282			
peste 90 de zile	283			
peste 120 zile	284			
peste 1 an	285			
Creditori bugetari (ct.4620109, ct.4670200) (rd.291+292+293+294+295), din care:	290			
sub 30 de zile	291			
peste 30 de zile	292			
peste 90 de zile	293			
peste 120 zile	294			
peste 1 an	295			
PLATI RESTANTE-TOTAL SECTIUNEA DEZVOLTARE (rd.310+320+330) din care:	300			
sub 30 de zile (rd. 311+321+331)	301			
peste 30 de zile (rd. 312+322+332)	302			
peste 90 de zile (rd. 313+323+333)	303			
peste 120 zile (rd. 315+324+334)	304			
peste 1 an (rd. 316+325+335)	305			
Plati restante catre furnizori, creditori din operatii comerciale (ct.4040100, ct.4050100, ct.4620101, ct.4620103, ct.4620109) (rd.311+312+313+315+316) din care:	310			
sub 30 de zile	311			
peste 30 de zile	312			
peste 90 de zile din care:	313			
(ct.4620101, ct.4620103, ct.4620109)	314			
peste 120 zile	315			
peste 1 an	316			
Imprumuturi nerambursate la scadenta, (ct.1610100, ct.1620100, ct.1630100, ct.1650100, ct.1670101, ct.1670102, ct.1670103, ct.1670108, ct.1670109, ct.1690100, ct.5190101, ct.5190102, ct.5190105, ct.5190103, ct.5190107, ct.5190108, ct.5190110, ct.5190180, ct.5190190) (rd.321+322+323+324+325) din care:	320			
sub 30 de zile	321			
peste 30 de zile	322			
peste 90 de zile	323			
peste 120 zile	324			
peste 1 an	325			
Dobânzi restante, din care: (afereente celor de la rd.320), (ct.1680100, ct.1680200, ct.1680300, ct.1680500, ct.1680701, ct.1680702, ct.1680703, ct.1680708, ct.1680709, ct.5180605, ct.5180606, ct.5180608, ct.5180609, ct.5180800) (rd. 331+332+333+334+335) din care:	330			
sub 30 de zile	331			
peste 30 de zile	332			
peste 90 de zile	333			
peste 120 zile	334			
peste 1 an	335			

*) Se completeaza cu urmatoarele coduri:

- 40 - pentru total plati restante;
- 41 - pentru plati restante din bugetul de stat;
- 42 - pentru plati restante din bugetul local;
- 43 - pentru plati restante din bugetul asigurarilor sociale de stat;
- 44 - pentru plati restante din bugetul asigurarilor pentru somaj;
- 45 - pentru plati restante din bugetul Fondului national unic de asigurari sociale de sanatate;
- 46 - pentru plati restante din credite externe;
- 47 - pentru plati restante din credite interne;
- 48 - pentru plati restante din fonduri externe nerambursabile;
- 51 - pentru plati restante ale institutiilor publice finantate integral din venituri proprii;
- 53 - pentru plati restante ale institutiilor publice finantate partial din venituri proprii;
- 54 - pentru plati restante ale iactivitatilor finantate integral din venituri proprii;

Conducatorul institutiei

MARIUS OPRESCU



**Conducatorul compartimentului
financiar-contabil
CONSTANTA DUMITRU**



II. **Sinteza platilor restante si arieratelor la data de 30.09.2018**

Nr. rd.	Explicatie	Plati restante		Plati restante aferente programelor nationale		Plati restante aferente fondurilor externe nerambursabile postaderare *****)		Plati restante aferente fondurilor externe nerambursabile preaderare (sursa08)	
		total **)	din care: ariarate ***)	total	din care: ariarate	total	din care: ariarate	total	din care: ariarate
	0	1	1.1	2	2.1	3	3.1	4	4.1
1	sold la finele lunii precedente	3336873		352816					
2	sold la finele perioadei	3413814		650251					
3	% diminuare ariarate luna raportare **)(rd3=1-rd2/rd1)								

*) Se completeaza cu urmatoarele coduri:

40 - pentru total plati restante;

42 - pentru plati restante din bugetele locale (sectiune functionare, sectiune dezvoltare);

46 - pentru plati restante din credite externe (sectiune dezvoltare);

47 - pentru plati restante din credite interne (sectiune dezvoltare);

48 - pentru plati restante din fonduri externe nerambursabile;

51 - pentru plati restante ale institutiilor publice finantate integral din venituri proprii (sectiune functionare, sectiune dezvoltare);

53 - pentru plati restante ale institutiilor publice finantate partial din venituri proprii (sectiune functionare, sectiune dezvoltare);

54- pentru plati restante ale activitatilor finantate integral din venituri proprii

**) Sumele vor corespunde cu rd.1 din Anexa 30b.

***) Sumele vor corespunde cu rd. 4+5+6 din Anexa 30b.

****) Rd.3 se completeaza numai la cod 51.Pentru indeplinirea conditiei prevazute la art.49 alin.(13^8) din Legea nr.273/2006 privind

finantele publice, cu modificarile si completarile ulterioare, procentul calculat la rd.3 coloana 1.1 trebuie sa fie mai mare de 3%.


*****) Se vor cuprinde platile restante care se suporta din bugetul local sau din bugetele institutiilor publice

finantate integral sau partial din venituri proprii de subordonare locala, de la titlul de cheltuieli bugetare 56

Proiecte cu finantare din fonduri externe nerambursabile (FEN) postaderare, cu exceptia celor de la sursa 08.

Conducatorul institutiei

MARIUS OPRESCU



**Conducatorul compartimentului
financiar-contabil
CONSTANTA DUMITRU**

Constanta Dumitru

[Handwritten mark]

Cod 51

PLATI RESTANTE

I.

la data de 30.09.2018

DENUMIREA INDICATORILOR	Nr. rand	Sold la inceputul anului	Sold la finele perioadei	
			TOTAL	Din care: afherent sumelor angajate cu prevederi bugetare
A	B	1	2	3
PLATI RESTANTE-TOTAL (rd. 150+300),din care:	01	2,268,484	3,413,814	3,413,814
sub 30 de zile (rd. 151+301)	02	2,268,484	2,598,091	2,598,091
peste 30 de zile (rd. 152+302)	03		815,723	815,723
peste 90 de zile (rd. 153+303)	04			
peste 120 zile (rd.154+304)	05			
peste 1 an rd. 155+305)	06			
PLATI RESTANTE-TOTAL SECTIUNEA DE FUNCTIONARE (rd.160+170+240+250+270+280+290), din care:	150	2,268,484	3,413,814	3,413,814
sub 30 de zile (rd.161+171+241+251+271+281+291)	151	2,268,484	2,598,091	2,598,091
peste 30 de zile (rd.162+172+242+252+272+282+292)	152		815,723	815,723
peste 90 de zile (rd. 163+173+243+253+273+283+293)	153			
peste 120 zile (rd. 165+174+245+257+274+284+294)	154			
peste 1 an (rd. 166+175+246+258+275+285+295)	155			
Plati restante catre furnizori, creditorii din operatii comerciale (ct.4010100, ct.4030100, ct.4620101, ct.4620109) (rd.161+162+163+165+166) din care:	160	2,268,484	3,413,814	3,413,814
sub 30 de zile	161	2,268,484	2,598,091	2,598,091
peste 30 de zile	162		815,723	815,723
peste 90 de zile din care:	163			
(ct.4620101,ct.4620109)	164			
peste 120 zile	165			
peste 1 an	166			
Plati restante fata de bugetul general consolidat (rd.171+172+173+174+175) (ct.4310100,ct.4310200, ct.4310300,ct.4310400,ct.4310500, ct.4310700,ct.4370100,ct.4370200,ct.4370300,ct.4420300, ct.4440000, ct.4460000,ct.4480100) din care:	170			
sub 30 de zile	171			
peste 30 de zile	172			
peste 90 de zile	173			
peste 120 zile	174			
peste 1 an	175			
Plati restante fata de salariati (drepturi salariale), (ct.4210000, ct.4230000, ct.4260000, ct.4270100, ct.4270300, ct.4280101) (rd.241+242+243+245+246) din care:	240			
sub 30 de zile	241			
peste 30 de zile	242			
peste 90 de zile	243			
din care ct.(4270100+4270300)	244			
peste 120 zile	245			
peste 1 an	246			
Plati restante fata de alte categorii de persoane, (ct.4270300, ct.4290000, ct.4380000) (rd.251+252+253+257+258) din care:	250			
sub 30 de zile :	251			
peste 30 de zile :	252			
peste 90 de zile din care:(rd.254+255+256)	253			
ct.(4270300)	254			
ct.(4290000)	255			
ct.(4380000)	256			
peste 120 zile	257			

A	B	1	2	3
peste 1 an	258			
mprumuturi nerambursate la scadenta, (ct.1610100, ct.1620100, ct.1630100, ct.1650100, ct.1670101, ct.1670102, ct.1670103, ct.1670108, ct.1670109, ct.1690100, ct.5190101, ct.5190102, ct.5190105, ct.5190106, ct.5190107, ct.5190108, ct.5190109, ct.5190110, ct.5190180, ct.5190190) (rd.271+272+273+274+275) din care:	270			
sub 30 de zile	271			
peste 30 de zile	272			
peste 90 de zile	273			
peste 120 zile	274			
peste 1 an	275			
Dobânzi restante, din care: (aferente celor de la rd.270), (ct.1680100, ct.1680200, ct.1680300, ct.1680500, ct.1680701, ct.1680702, ct.1680703, ct.1680708, ct.1680709, ct.5180605, ct.5180606, ct.5180608, ct.5180609, ct.5180800) (rd.281+282+283+284+285) din care:	280			
sub 30 de zile	281			
peste 30 de zile	282			
peste 90 de zile	283			
peste 120 zile	284			
peste 1 an	285			
Creditori bugetari (ct.4620109, ct.4670200) (rd.291+292+293+294+295), din care:	290			
sub 30 de zile	291			
peste 30 de zile	292			
peste 90 de zile	293			
peste 120 zile	294			
peste 1 an	295			
PLATI RESTANTE-TOTAL SECTIUNEA DEZVOLTARE (rd.310+320+330) din care:	300			
sub 30 de zile (rd. 311+321+331)	301			
peste 30 de zile (rd. 312+322+332)	302			
peste 90 de zile (rd. 313+323+333)	303			
peste 120 zile (rd. 315+324+334)	304			
peste 1 an (rd. 316+325+335)	305			
Plati restante catre furnizori, creditori din operatii comerciale (ct.4040100, ct.4050100, ct.4620101, ct.4620103, ct.4620109) (rd.311+312+313+315+316) din care:	310			
sub 30 de zile	311			
peste 30 de zile	312			
peste 90 de zile din care:	313			
(ct.4620101, ct.4620103, ct.4620109)	314			
peste 120 zile	315			
peste 1 an	316			
mprumuturi nerambursate la scadenta, (ct.1610100, ct.1620100, ct.1630100, ct.1650100, ct.1670101, ct.1670102, ct.1670103, ct.1670108, ct.1670109, ct.1690100, ct.5190101, ct.5190102, ct.5190105, ct.5190103, ct.5190107, ct.5190108, ct.5190110, ct.5190180, ct.5190190) (rd.321+322+323+324+325) din care:	320			
sub 30 de zile	321			
peste 30 de zile	322			
peste 90 de zile	323			
peste 120 zile	324			
peste 1 an	325			
Dobânzi restante, din care: (aferente celor de la rd.320), (ct.1680100, ct.1680200, ct.1680300, ct.1680500, ct.1680701, ct.1680702, ct.1680703, ct.1680708, ct.1680709, ct.5180605, ct.5180606, ct.5180608, ct.5180609, ct.5180800) (rd. 331+332+333+334+335) din care:	330			
sub 30 de zile	331			
peste 30 de zile	332			
peste 90 de zile	333			
peste 120 zile	334			
peste 1 an	335			

*) Se completeaza cu urmatoarele coduri:

- 40 - pentru total plati restante;
- 41 - pentru plati restante din buget de stat;
- 42 - pentru plati restante din bugete locale;
- 43 - pentru plati restante din bugetul asigurarilor sociale de stat;
- 44 - pentru plati restante din bugetul asigurarilor pentru somaj;
- 45 - pentru plati restante din bugetul Fondului national unic de asigurari sociale de sanatate;
- 46 - pentru plati restante din credite externe;
- 47 - pentru plati restante din credite interne;
- 48 - pentru plati restante din fonduri externe nerambursabile;
- 51 - pentru plati restante ale institutiilor publice finantate integral din venituri proprii;
- 53 - pentru plati restante ale institutiilor publice finantate ipartial din venituri proprii;
- 54 - pentru plati restante ale iactivitatilor finantate integral din venituri proprii;

Conducatorul institutiei

MARIUS OPRESCU



**Conducatorul compartimentului
financiar-contabil
CONSTANTA DUMITRU**



II.

Sinteza platilor restante si arieratelor la data de 30.09.2018

Nr. rd.	Explicatie	Plati restante		Plati restante aferente programelor nationale		Plati restante aferente fondurilor externe nerambursabile postaderare *****		Plati restante aferente fondurilor externe nerambursabile preaderare (sursa08)	
		total **)	din care: arierate ***)	total	din care: arierate	total	din care: arierate	total	din care: arierate
	0	1	1.1	2	2.1	3	3.1	4	4.1
1	sold la finele lunii precedente	3336873		352816					
2	sold la finele perioadei	3413814		650251					
3	% diminuare arierate luna raportare **)(rd3=1-rd2/rd1)								

*) Se completeaza cu urmatoarele coduri:

40 - pentru total plati restante;

42 - pentru plati restante din bugetele locale (sectiune functionare, sectiune dezvoltare);

46 - pentru plati restante din credite externe (sectiune dezvoltare);

47 - pentru plati restante din credite interne (sectiune dezvoltare);

48 - pentru plati restante din fonduri externe nerambursabile;

51 - pentru plati restante ale institutiilor publice finantate integral din venituri proprii (sectiune functionare, sectiune dezvoltare);

53 - pentru plati restante ale institutiilor publice finantate partial din venituri proprii (sectiune functionare, sectiune dezvoltare);

54- pentru plati restante ale activitatilor finantate integral din venituri proprii

***) Sumele vor corespunde cu rd.1 din Anexa 30b.

****) Sumele vor corespunde cu rd. 4+5+6 din Anexa 30b.

*****) Rd.3 se completeaza numai la cod 51.Pentru indeplinirea conditiei prevazute la art.49 alin.(13^8) din Legea nr.273/2006 privind

finantele publice, cu modificarile si completarile ulterioare, procentul calculat la rd.3 coloana 1.1 trebuie sa fie mai mare de 3%.


*****) Se vor cuprinde platile restante care se suporta din bugetul local sau din bugetele institutiilor publice

finantate integral sau partial din venituri proprii de subordonare locala, de la titlul de cheltuieli bugetare 56

Proiecte cu finantare din fonduri externe nerambursabile (FEN) postaderare, cu exceptia celor de la sursa 08.

Conducatorul institutiei

MARIUS OPRESCU



Conducatorul compartimentului
financiar-contabil
CONSTANTA DUMITRU


Situația acțiunilor/părților sociale deținute direct/indirect de unitățile administrativ-teritoriale la operatorii economici, la data de 30.09.2018

lei

Nr.crt.	Denumirea operatorului economic la care unitatea administrativ-teritorială este acționar direct sau indirect					Unitatea administrativ-teritorială este acționar la operatorul economic		Valoarea acțiunilor/părților sociale din capitalul social al operatorului economic deținute de către unitatea administrativ-teritorială (lei)		Ponderea în capitalul social
	Codul unic de identificare	Codul CAEN al activității principale a operatorului economic	Denumirea operatorului economic	Tip operator (SRL,SA,ASO,RA,RAS)	Capitalul social al operatorului economic (lei)	Direct	Indirect	Direct	Indirect	
1	2	3	4	5	6	7	8	9	10	11=9/6*100 11=10/6*100
1	RO21307548	3600	SC COMPANIA DE APA OLT	SA	12.642.610	Direct		1.793.000		14,18
2	RO10881110	4211	SC OLT DRUM	SA	449.710	Direct		449.710		100,00
3	33473595	4611	BURSA DE CEREALE CORABIA	SRL	200	Direct		50		25,00
4	27608930	8424	SC DIVIZIA DE PAZA	SRL	200		Indirect		200	100,00
					13.092.720			2.242.760	200	

Conducătorul instituției

PREȘEDINTE
MARIUS OPRESCU



Conducătorul compartimentului
 financiar-contabilitate

Director Executiv
CONSTANTA DUMITRU

Notă: Centralizarea acestei anexe se realizează printr-un program informatic distinct

SITUATIA ACTIVEI SI DATORIILOR INSTITUTIILOR PUBLICE
 DIN ADMINISTRATIA LOCALA

Cod 18		la data de 30.09.2018		-lei-
Nr. rand		Cod rand	Sold la inceputul anului	Sold la sfarsitul perioadei
A	B	C	1	2
	Disponibilitati în lei ale institutiilor publice locale si ale institutiilor publice de subordonare locala, la trezorerii (ct.5100000+ct.5120101+ct.5120501+ct.5150101+ct.5150103+ct.5150500+ct.5150600+ct.5160101+ct.5160301 +ct.5160302+ct.5170101+ct.5170301+ct.5170302+ct.5210100+ct.5210300+ct.5280000+ct.5290201+ct.5290301+ct.5290400+ ct.5290901+ct.5500101+ct.5520000+ct.5550101 +ct.5570101+ct.5580101+ct.5580201+ct.5600101+ ct.5600300+ct.5610100+ct.5610300+ct.5620101+ct.5620300-ct.7700000), din care :	5	39015515	40466200
	Total (in baze cash) (rd.04+05)	8	39015515	40466200
	Total (in baze accrual) (rd.08+09)	10	39015515	40466200
	Alte valori (ct.5320100+ct.5320200+ct.5320300+ct.5320400+ct.5320500+ ct.5320600+ct.5320800)	23	58019	147958
	Disponibilitati ale institutiilor publice locale si ale institutiilor de subordonare locala la institutiile de credit rezidente (ct.5110101+ct.5110102+ct.5120102+ct.5120402+ct.5120502+ct.5150102+ ct.5150202+ct.5160102+ct.5160202+ct.5170102+ ct.5170202+ct.5290202+5290302+ct.5290902+ct.5500102+ct.	32	317377	349944

	5550102+ct. 5550202- .5570202+ct.55 80102+ ct.5580302+ ct.5600102+ct.5600103+ct. .5610102+ct5610103+ct.56 20102+ct.5620103), din care :			
	Total (în baze cash) (rd.32+35)	36	317377	349944
	Total (în baze accrual) (rd.36+37)	38	317377	349944
	Actiuni necotate detinute de autoritatile locale la societati nefinanciare (ct.2600200 - ct.2960102) (S.11)	131	2242710	2242760
	Total (la valoarea contabila neta (la valoarea de intrare mai putin ajustarile cumulate pentru pierderea de valoare) (rd.131+132+133)	134	2242710	2242760
1	Creante comerciale necurente legate de livrari de bunuri si servicii de catre autoritatile locale sau de institutii subordonate acestora (ct.4110201+ct.4110208+c t.4130200+ct.4610201 - ct.4910200 - ct.4960200) Total (rd.158+159+160+164), din care:	157	18075	660969
	-de la societati nefinanciare (S.11),	159	18075	660969
	Creante comerciale curente legate de livrari de bunuri si servicii de catre autoritatile locale sau de institutii subordonate acestora (ct.2320000+ct.2340000+c t.4090101+ct.4090102+ct. 4110101+ ct.4110108+ ct.4130100+ct.4180000+ct .4610101 - ct.4910100 - ct.4960100). Total (rd.166+167+168+172), din care de la :	165	8784135	9366839
	- de la societati nefinanciare (S.11),	167	8784135	9366839
1	Creante ale bugetului local (ct.4640000 -ct. 4970000). Total	176	1185510	1425476

	(rd.177+178+179+183), din care			
	-de la societati nefinanciare (S.11),	178	1185510	1425476
	Total creante (rd.176+184)	185	1185510	1425476
	Credite pe termen scurt contractate de autoritatile locale si institutiile din subordinea acestora (ct.1620100+ct.1630100+c t.1670101+ct.1670103+ ct.1670109+ ct.5190101+ ct.5190102+ ct.5190106+ ct.5190180) . . Total (rd.263+264+265+265.1), din care acordate de:	262		1566234
	-Alti rezidenti (Alti intermediari financiari, exclusiv societatile de asigurare si fondurile de pensii, Auxiliari financiari, Societati de asigurare, Fondurile de pensii) (S.125, S.126, S.128, S.129)	264		1471605
	Credite pe termen scurt primite din venituri din privatizare, de catre institutiile publice din administratia locala (ct.1620100+ct.1670103+ ct. 5190102+ ct.5190180) (S1311)	265.1		94629
	Sume primite din excedentul anului precedent pentru acoperirea golurilor temporare de casa si pentru finantarea cheltuielilor sectiunii de dezvoltare (ct.5190107+ct.5190190)	267.1		15822569
	Total (în baze cash) (rd.262+266+267+267 .1)	268		17388803
	Dobânzi de platit aferele creditelor pe termen scurt contractate de institutiile publice din administratia locala (ct.1680200+ct.1680300+c t.1680701 +ct.1680703+ ct.1680709+ ct.5180606+ ct.5180608+ ct.5180609). Total (rd.270+271+272+272.1), din care acordate de:	269		50146

	Dobânzi de platit aferente reeditelor pe termen scurt primite din venituri din privatizare (ct.1680703 + ct.5180606)	272.1		50146
	Total (dobânzi de platit) (rd.269+273)	274		50146
	Total (în baze accrual) (cash+dobânzi) (rd.268+274)	275		17438949
	Credite pe termen lung primite (contractate, garantate, asimilate, etc.) de institutiile publice locale (ct.1620200+ct.1630200+ct.1670201+ct.1670202+ct.1670203+ ct.1670209). Total (rd.287+288+289+289.1) din care acordate de :	286	46109775	39844853
	-Societati care accepta depozite, exclusiv banca centrala (S.122)	287	41283675	35397271
	-Administratia centrala (exclusiv fondurile de securitate sociala) (S.1311) Credite pe termen lung primite din venituri din privatizare de catre institutiile publice din administratia locala (ct.1620200+ct.1670203)	289.1	4826100	4447582
	Total (in baze cash) (rd.286)	290	46109775	39844853
	Datorii comerciale necurente legate de livrari de bunuri si servicii (ct.4010200+ct.4030200+ct.4040200+ct.4050200+ct.4620201). Total (rd.313+314+318+319), din care catre :	312	27821	27821
	- Societati nefinanciare (S.11)	313	27821	27821
	Datorii comerciale curente legate de livrari de bunuri si servicii (ct.4010100+ct.4030100+ct.4040100 +ct.4050100+ct.4080000 + ct.4190000+ ct.4620101) Total (rd.321+322+326+327),	320	11578707	12270144

	din care catre :			
	- Societ i nefinanciare (S.11)	321	1578707	12270144
	Datoriile institutiilor publice din administratia locala catre bugete (ct.4420300+ ct.4310100+ct.4310200+ct.4310300+ct.4310400+ ct.4310500+ ct.4310700+ct.4370100+ct.4370200+ct.4370300+ ct.4420801 +ct.4440000+ct.446.01.00 +ct.446.02.00+ct.4480100)	331	7882654	10614139
	Salariile angajatilor (ct 4210000+ct.4230000+ct.4260000 +ct.4270100+ct.4270300 +ct.4280101)	332	10780384	14410360
	Alte drepturi convenite altor categorii de persoane (ct.4260000+ct.4270200 +ct.4270300+ct.4290000+ct.4380000)	333	7499335	11017102
	Total (rd.331+332+333+334)	335	26162373	36041601
	Provizioane necurente (ct.1510201+ ct.1510202+ ct.1510203 +ct.1510204 +ct.1510208), din care:	342.1	2564708	1399110
	Provizioane necurente, constituite conform OUG 71/2009 si OG 17/2012 reprezentând drepturi salariale câstigate în instanta (din soldul ct.1510203)	342.3	2165432	1119842
	Provizioane necurente, constituite conform Legii nr.85/2016, privind plata diferentelor salariale convenite personalului didactic din învatamântul de stat pentru perioada octombrie 2008 - 13 mai 2011(din soldul ct.1510203)	342.4	139000	91000
	Provizioane necurente pentru daune-interese moratorii sub forma dobânzii legale, pentru plata esalonata a	342.5	260276	188268

	sumelor prevazute în titluri executorii având ca obiect acordarea unor drepturi salariale personalului din sectorul bugetar (din soldul ct.1510203)			
	Provizioane curente (ct. 1510101+ct.1510102+ ct.1510103+ ct.1510104+ ct.1510108) , din care:	343		2015252
	Provizioane curente, constituite conform OUG 71/2009 si OG 17/2012 reprezentând drepturi salariale câstigate în instanta (ct.1510103)	343.2		1895244
	Provizioane curente, constituite conform Legii nr.85/2016, privind plata diferentelor salariale cuvenite personalului didactic din învățământul de stat pentru perioada octombrie 2008 - 13 mai 2011(din soldul ct.1510103)	343.3		48000
	Provizioane curente pentru daune-interese moratorii sub forma dobânzii legale, pentru plata esalonata a sumelor prevazute în titluri executorii având ca obiect acordarea unor drepturi salariale personalului din sectorul bugetar (din soldul ct.1510103)	343.4		72008

Nota

Sectoarele si subsectoarele definite conform Sistemului European de conturi (SEC' 95)	Utilizator Anexa 40	Cod SEC'95
Societati nefinanciare		S.11
Societati financiare		S.12
Banca centrala		S.121
Societati care accepta depozite, exclusiv banca centrala		S.122
Fonduri de piata monetara		S.123
Fonduri de investitii, altele decat fondurile de piata monetara		S.124
Alti intermediari financiari, exclusiv societati de asigurare si fonduri de pensii		S.125
Auxiliari financiari		S.126
Societati de asigurare (SA)		S.128
Fonduri de pensii (FP)		S.129
Administratii publice		S.13
Administratia centrala(exclusiv fondurile de securitate sociala)		S.1311
Administratia locale(exclusiv fondurile de securitate sociala)		S.1313
Fonduri de securitate sociala		S.1314
Gospodariile populatiei		S.14
Restul lumii		S.2
State membre si institutii si organisme ale Uniunii Europene		S.21
Statele membre ale Uniunii Europene		S.211
Institutii si organisme ale Uniunii Europene		S.212
State nonmembre si organizatii internationale nerezidente ale Uniunii Europene		S.22

Conducatorul institutiei

MARIUS OPRESCU



Conducatorul compartimentului financiar-contabil

CONSTANTA DUMITRU

CONTUL DE EXECUTIE A BUGETULUI LOCAL- VENITURI

la data de 30.09.2018

Cod 20

-lei-

Denumirea indicatorilor	Cod indicator	Prevederi bugetare		Drepturi constatate			Incasari realizate	Stingeri pe alte cai decat incasari	Drepturi constatate de incasat
		anuale aprobate la finele perioadei de raportare	trimestriale cumulate	Total, din care:	din anii precedenti	din anul curent			
A	B	1	2	3=4+5	4	5	6	7	8=3-6-7
VENITURI -TOTAL(cod 00.02+00.15+00.16+00.17+45.02)	000102	329,362,000	274,778,000	252,419,420	1,185,510	251,233,910	250,993,944		1,425,476
VENITURI PROPRII (cod 00.02-11.02- 37.02+ 00.15+ 00.16)	4990	43,040,000	34,701,000	48,444,849	1,185,510	47,259,339	47,019,373		1,425,476
I. VENITURI CURENTE (cod 00.03+00.12)	0002	165,140,000	131,271,000	115,983,358	1,185,510	114,797,848	114,557,882		1,425,476
A. VENITURI FISCALE (cod 00.04+06.02+00.09+00.10+00.11)	0003	162,402,000	129,089,000	113,064,053		113,064,053	112,990,550		73,503
A1. IMPOZIT PE VENIT, PROFIT SI CASTIGURI DIN CAPITAL (cod 00.05+00.06+00.07)	0004	39,417,000	31,875,000	32,100,667		32,100,667	32,027,164		73,503
A1.1. IMPOZIT PE VENIT, PROFIT SI CASTIGURI DIN CAPITAL DE LA PERSOANE JURIDICE (cod 01.02)	0005			80,079		80,079	6,576		73,503
Impozit pe profit (cod 01.02.01)	0102			80,079		80,079	6,576		73,503
Impozit pe profit de la agentii economici	010201			80,079		80,079	6,576		73,503
A1.2. IMPOZIT PE VENIT, PROFIT SI CASTIGURI DIN CAPITAL DE LA PERSOANE FIZICE(cod 03.02+04.02)	0006	39,417,000	31,875,000	32,020,588		32,020,588	32,020,588		
Cote si sume defalcate din impozitul pe venit (cod 04.02.01+04.02.04)	0402	39,417,000	31,875,000	32,020,588		32,020,588	32,020,588		
Cote defalcate din impozitul pe venit	040201	27,877,000	22,662,000	22,577,562		22,577,562	22,577,562		
Sume alocate din cotele defalcate din impozitul pe venit pentru echilibrarea bugetelor locale	040204	11,540,000	9,213,000	9,443,026		9,443,026	9,443,026		
A4. IMPOZITE SI TAXE PE BUNURI SI SERVICII (cod 11.02+12.02+15.02+16.02)	0010	122,985,000	97,214,000	80,963,386		80,963,386	80,963,386		
Sume defalcate din TVA (cod 11.02.01+11.02.02+11.02.05+11.02.06+11.02.09)	1102	122,075,000	96,545,000	80,549,000		80,549,000	80,549,000		
Sume defalcate din taxa pe valoarea adaugata pentru finantarea cheltuielilor descentralizate la nivelul judetelor	110201	50,168,000	39,130,000	38,549,000		38,549,000	38,549,000		

A	B	1	2	3=4+5	4	5	6	7	8=3-6-7
Sume defalcate din taxa pe valoarea adaugata pentru drumuri	110205	12,104,000	10,100,000	6,000,000		6,000,000	6,000,000		
Sume defalcate din taxa pe valoarea adaugata pentru echilibrarea bugetelor locale	110206	59,803,000	47,315,000	36,000,000		36,000,000	36,000,000		
Taxe pe utilizarea bunurilor, autorizarea utilizarii bunurilor sau pe desfasurarea de activitati (cod .02.02+16.02.03+16.02.50)	1602	910,000	669,000	414,386		414,386	414,386		
Impozit pe mijloacele de transport (cod 16.02.02.01+16.02.02.02)	160202	740,000	542,000	310,691		310,691	310,691		
Impozit pe mijloacele de transport detinute de persoane fizice	16020201	70,000	52,000	21,658		21,658	21,658		
Impozit pe mijloacele de transport detinute de persoane juridice	16020202	670,000	490,000	289,033		289,033	289,033		
Taxe si tarife pentru eliberarea de licente si autorizatii de functionare	160203	170,000	127,000	103,695		103,695	103,695		
C. VENITURI NEFISCALE (cod 00.13+00.14)	0012	2,738,000	2,182,000	2,919,305	1,185,510	1,733,795	1,567,332		1,351,973
C1. VENITURI DIN PROPRIETATE (cod 30.02+31.02)	0013	598,000	594,000	609,933	1,004,207	-394,274	19,503		590,430
Venituri din proprietate (cod 30.02.01+30.02.05+30.02.08+30.02.50)	3002	598,000	594,000	609,933	1,004,207	-394,274	19,503		590,430
Venituri din concesiuni si inchirieri (cod 30.02.05.30)	300205	27,000	23,000	22,727		22,727	19,503		3,224
Alte venituri din concesiuni si inchirieri de catre institutiile publice	30020530	27,000	23,000	22,727		22,727	19,503		3,224
Venituri din dividende (cod 30.02.08.02+30.02.08.03)	300208	571,000	571,000	587,206	1,004,207	-417,001			587,206
Venituri din dividende de la alti platitori	30020802	571,000	571,000	587,206	1,004,207	-417,001			587,206
C2. VANZARI DE BUNURI SI SERVICII (cod .02+34.02+35.02+36.02+37.02)	0014	2,140,000	1,588,000	2,309,372	181,303	2,128,069	1,547,829		761,543
Venituri din prestari de servicii si alte activitati (cod 33.02.08+33.02.10+33.02.12+33.02.24+33.02.27+33.02.28+33.02.33+33.02.50)	3302	2,100,000	1,550,000	1,809,017	177,303	1,631,714	1,522,829		286,188
Contributia de intretinere a persoanelor asistate	330213	1,500,000	1,110,000	1,183,985		1,183,985	1,183,985		
Alte venituri din prestari de servicii si alte activitati	330250	600,000	440,000	625,032	177,303	447,729	338,844		286,188
Amenzi, penalitati si confiscari (cod 35.02.01 la 35.02.03+35.02.50)	3502	15,000	13,000	475,355	4,000	471,355			475,355
Venituri din amenzi si alte sanctiuni aplicate potrivit dispozitiilor legale (cod 35.02.01.02)	350201	15,000	13,000	15,000		15,000			15,000
Venituri din amenzi si alte sanctiuni aplicate de catre alte institutii de specialitate	35020102	15,000	13,000	15,000		15,000			15,000
Alte amenzi, penalitati si confiscari	350250			460,355	4,000	456,355			460,355

A	B	1	2	3=4+5	4	5	6	7	8=3-6-7
Transferuri voluntare, altele decat subventiile (cod 37.02.01+37.02.03 la 37.02.05+37.02.50)	3702	25,000	25,000	25,000		25,000	25,000		
Donatii si sponsorizari	370201	25,000	25,000	25,000		25,000	25,000		
Varsaminte din sectiunea de functionare pentru finantarea sectiunii de dezvoltare a bugetului local (cu semnul minus)	370203	-13,669,000	-10,481,000	-7,902,119		-7,902,119	-7,902,119		
Varsaminte din sectiunea de functionare	370204	13,669,000	10,481,000	7,902,119		7,902,119	7,902,119		
VENITURI DIN CAPITAL (cod 39.02)	0015			447		447	447		
Venituri din valorificarea unor bunuri (cod 39.02.01+39.02.03+39.02.04+ 39.02.07+39.02.10)	3902			447		447	447		
Venituri din valorificarea unor bunuri ale institutiilor publice	390201			447		447	447		
III. OPERATIUNI FINANCIARE (cod 40.02+41.02)	0016			13,035,044		13,035,044	13,035,044		
Incasari din rambursarea imprumuturilor acordate (cod 40.02.06+40.02.07+40.02.10+40.02.11+40.02.13+40.02.14+40.02.50)	4002			13,035,044		13,035,044	13,035,044		
Sume din excedentul bugetului local utilizate pentru finantarea cheltuielilor sectiunii de dezvoltare	400214			12,035,044		12,035,044	12,035,044		
Sume din excedentul bugetului local utilizate pentru finantarea cheltuielilor sectiunii de functionare	400218			1,000,000		1,000,000	1,000,000		
IV. SUBVENTII (cod 00.18)	0017	162,593,000	141,878,000	122,987,348		122,987,348	122,987,348		
SUBVENTII DE LA ALTE NIVELE ALE ADMINISTRATIEI PUBLICE (cod 42.02+43.02)	0018	162,593,000	141,878,000	122,987,348		122,987,348	122,987,348		
Subventii de la bugetul de stat (cod 42.02.01+42.02.05+42.02.10+42.02.12 la 42.02.18 la 42.02.21+42.02.28+42.02.29+42.02.32 la 42.02.36+42.02.40 la 42.02.42 la 42.02.45+42.02.51+42.02.52+ 42.02.54+42.02.55+42.02.62+42.02.65+ 42.02.66+42.02.67+42.02.69)	4202	162,593,000	141,878,000	122,987,348		122,987,348	122,987,348		
Subventii din veniturile proprii ale Ministerului Sanatatii catre bugetele locale pentru finantarea investitiilor in sanatate (cod 42.02.18.01 la 42.02.18.03)	420218	1,169,000	1,169,000	130,480		130,480	130,480		
Subventii din veniturile proprii ale Ministerului Sanatatii catre bugetele locale pentru finantarea altor investitii in sanatate	42021803	1,169,000	1,169,000	130,480		130,480	130,480		
Finantarea drepturilor acordate persoanelor cu handicap	420221	118,210,000	101,495,000	89,458,670		89,458,670	89,458,670		
Subventii primite din Fondul de Interventie	420228	6,800,000	6,800,000	6,800,000		6,800,000	6,800,000		
Finantarea Programului National de Dezvoltare Locala	420265	36,228,000	32,228,000	26,598,198		26,598,198	26,598,198		
Subventii de la bugetul de stat catre bugetele locale necesare sustinerii derularii proiectelor finantate din fonduri externe nerambursabile (FEN) postaderare, aferente perioadei de	420269	186,000	186,000						

A	B	1	2	3=4+5	4	5	6	7	8=3-6-7
programare 2014 - 2020									
Sume primite de la UE/alti donatori in contul platilor efectuate si prefinantari (cod 45.02.01 la 45.02.05+45.02.07+45.02.08+45.02.15 la 45.02.21)	4502	414,000	414,000	413,223		413,223	413,223		
Fondul European de Dezvoltare Regionala (cod 45.02.01.01 la 45.02.01.04)	450201	414,000	414,000	413,223		413,223	413,223		
me primite in contul platilor efectuate in anii anteriori	45020102	414,000	414,000	413,223		413,223	413,223		
Sume primite de la UE/alti donatori în contul platilor efectuate si prefinantari aferente cadrului financiar 2014-2020 (cod 48.02.01 la 48.02.05+48.02.11+48.02.12+48.02.15+48.02.19)	4802	1,215,000	1,215,000						
Fondul European de Dezvoltare Regionala (FEDR) (cod 48.02.01.01 la 48.02.01.03)	480201	1,215,000	1,215,000						
Sume primite în contul platilor efectuate în anul curent	48020101	1,215,000	1,215,000						
VENITURILE SECTIUNII DE FUNCTIONARE (cod 00.02+00.16+00.17) - TOTAL	000102	276,481,000	229,085,000	205,339,909	1,185,510	204,154,399	203,914,433		1,425,476
VENITURI PROPRII (00.02-11.02-37.02+00.16)	4990	43,040,000	34,701,000	36,409,358	1,185,510	35,223,848	34,983,882		1,425,476
I. VENITURI CURENTE (cod 00.03+00.12)	0002	151,471,000	120,790,000	108,081,239	1,185,510	106,895,729	106,655,763		1,425,476
A. VENITURI FISCALE (cod 00.04+06.02+00.09+00.10+00.11)	0003	162,402,000	129,089,000	113,064,053		113,064,053	112,990,550		73,503
A1. IMPOZIT PE VENIT, PROFIT SI CASTIGURI DIN CAPITAL (cod 00.05+00.06+00.07)	0004	39,417,000	31,875,000	32,100,667		32,100,667	32,027,164		73,503
A1.1. IMPOZIT PE VENIT, PROFIT SI CASTIGURI DIN CAPITAL DE LA PERSOANE JURIDICE (cod 01.02)	0005			80,079		80,079	6,576		73,503
Impozit pe profit (cod 01.02.01)	0102			80,079		80,079	6,576		73,503
pozit pe profit de la agentii economici	010201			80,079		80,079	6,576		73,503
A1.2. IMPOZIT PE VENIT, PROFIT SI CASTIGURI DIN CAPITAL DE LA PERSOANE FIZICE(cod 03.02+04.02)	0006	39,417,000	31,875,000	32,020,588		32,020,588	32,020,588		
Cote si sume defalcate din impozitul pe venit (cod 04.02.01+04.02.04)	0402	39,417,000	31,875,000	32,020,588		32,020,588	32,020,588		
Cote defalcate din impozitul pe venit	040201	27,877,000	22,662,000	22,577,562		22,577,562	22,577,562		
Sume alocate din cotele defalcate din impozitul pe venit pentru echilibrarea bugetelor locale	040204	11,540,000	9,213,000	9,443,026		9,443,026	9,443,026		
A4. IMPOZITE SI TAXE PE BUNURI SI SERVICII (cod 11.02+12.02+15.02+16.02)	0010	122,985,000	97,214,000	80,963,386		80,963,386	80,963,386		
Sume defalcate din TVA (cod 11.02.01+11.02.02+11.02.05+11.02.06+11.02.09)	1102	122,075,000	96,545,000	80,549,000		80,549,000	80,549,000		
Sume defalcate din taxa pe valoarea adaugata pentru	110201	50,168,000	39,130,000	38,549,000		38,549,000	38,549,000		


A	B	1	2	3=4+5	4	5	6	7	8=3-6-7
finantarea cheltuielilor descentralizate la nivelul judetelor									
Sume defalcate din taxa pe valoarea adaugata pentru drumuri	110205	12,104,000	10,100,000	6,000,000		6,000,000	6,000,000		
Sume defalcate din taxa pe valoarea adaugata pentru echilibrarea bugetelor locale	110206	59,803,000	47,315,000	36,000,000		36,000,000	36,000,000		
Taxe pe utilizarea bunurilor, autorizarea utilizarii bunurilor sau desfasurarea de activitati (cod 16.02.02+16.02.03+16.02.50)	1602	910,000	669,000	414,386		414,386	414,386		
Impozit pe mijloacele de transport (cod 16.02.02.01+16.02.02.02)	160202	740,000	542,000	310,691		310,691	310,691		
Impozit pe mijloacele de transport detinute de persoane fizice	16020201	70,000	52,000	21,658		21,658	21,658		
Impozit pe mijloacele de transport detinute de persoane juridice	16020202	670,000	490,000	289,033		289,033	289,033		
Taxe si tarife pentru eliberarea de licente si autorizatii de functionare	160203	170,000	127,000	103,695		103,695	103,695		
C. VENITURI NEFISCALE (cod 00.13+00.14)	0012	-10,931,000	-8,299,000	-4,982,814	1,185,510	-6,168,324	-6,334,787		1,351,973
C1. VENITURI DIN PROPRIETATE (cod 30.02+31.02)	0013	598,000	594,000	609,933	1,004,207	-394,274	19,503		590,430
Venituri din proprietate (cod 30.02.01+30.02.05+30.02.08+30.02.50)	3002	598,000	594,000	609,933	1,004,207	-394,274	19,503		590,430
Venituri din concesiuni si inchirieri (cod 30.02.05.30)	300205	27,000	23,000	22,727		22,727	19,503		3,224
Alte venituri din concesiuni si inchirieri de catre institutiile publice	30020530	27,000	23,000	22,727		22,727	19,503		3,224
Venituri din dividende (cod 30.02.08.02+30.02.08.03)	300208	571,000	571,000	587,206	1,004,207	-417,001			587,206
Venituri din dividende de la alti platitori	30020802	571,000	571,000	587,206	1,004,207	-417,001			587,206
V. VANZARI DE BUNURI SI SERVICII (cod 33.02+34.02+35.02+36.02+37.02)	0014	-11,529,000	-8,893,000	-5,592,747	181,303	-5,774,050	-6,354,290		761,543
Venituri din prestari de servicii si alte activitati (cod 33.02.08+33.02.10+33.02.12+33.02.24+33.02.27+33.02.28+33.02.33+33.02.50)	3302	2,100,000	1,550,000	1,809,017	177,303	1,631,714	1,522,829		286,188
Contributia de intretinere a persoanelor asistate	330213	1,500,000	1,110,000	1,183,985		1,183,985	1,183,985		
Alte venituri din prestari de servicii si alte activitati	330250	600,000	440,000	625,032	177,303	447,729	338,844		286,188
Amenzi, penalitati si confiscari (cod 35.02.01 la 35.02.03+35.02.50)	3502	15,000	13,000	475,355	4,000	471,355			475,355
Venituri din amenzi si alte sanctiuni aplicate potrivit dispozitiilor legale (cod 35.02.01.02)	350201	15,000	13,000	15,000		15,000			15,000
Venituri din amenzi si alte sanctiuni aplicate de catre alte institutii de specialitate	35020102	15,000	13,000	15,000		15,000			15,000

A	B	1	2	3=4+5	4	5	6	7	8=3-6-7
Alte amenzi, penalitati si confiscari	350250			460,355	4,000	456,355			460,355
Transferuri voluntare, altele decat subventiile (cod 37.02.01+37.02.03+37.02.50)	3702	-13,644,000	-10,456,000	-7,877,119		-7,877,119	-7,877,119		
Donatii si sponsorizari	370201	25,000	25,000	25,000		25,000	25,000		
Varsaminte din sectiunea de functionare pentru finantarea sectiunii de dezvoltare a bugetului local (cu semnul minus)	370203	-13,669,000	-10,481,000	-7,902,119		-7,902,119	-7,902,119		
OPERATIUNI FINANCIARE (cod 40.02+41.02)	0016			1,000,000		1,000,000	1,000,000		
Încasari din rambursarea împrumuturilor acordate (cod 40.02.06+40.02.07+40.02.10+40.02.11+40.02.50)	4002			1,000,000		1,000,000	1,000,000		
Sume din excedentul bugetului local utilizate pentru finantarea cheltuielilor sectiunii de functionare	400218			1,000,000		1,000,000	1,000,000		
IV. SUBVENTII (cod 00.18)	0017	125,010,000	108,295,000	96,258,670		96,258,670	96,258,670		
SUBVENTII DE LA ALTE NIVELE ALE ADMINISTRATIEI PUBLICE (cod 42.02+43.02)	0018	125,010,000	108,295,000	96,258,670		96,258,670	96,258,670		
Subventii de la bugetul de stat (cod 42.02.21+42.02.28+42.02.32 la 42.02.36+ 42.02.41+ 42.02.42+42.02.44+42.02.45+ 42.02.51+ 42.02.54+42.02.66)	4202	125,010,000	108,295,000	96,258,670		96,258,670	96,258,670		
Finantarea drepturilor acordate persoanelor cu handicap	420221	118,210,000	101,495,000	89,458,670		89,458,670	89,458,670		
Subventii primite din Fondul de Interventie	420228	6,800,000	6,800,000	6,800,000		6,800,000	6,800,000		
VENITURILE SECTIUNII DE DEZVOLTARE (00.02+00.15+00.16+00.17+45.02+48.02) - TOTAL	000102	52,881,000	45,693,000	47,079,511		47,079,511	47,079,511		
VENITURI PROPRII (cod 00.02-11.02-37.02+00.15+00.16)	4990			12,035,491		12,035,491	12,035,491		
I. VENITURI CURENTE (cod 00.03+00.12)	0002	13,669,000	10,481,000	7,902,119		7,902,119	7,902,119		
C. VENITURI NEFISCALE (cod 00.14)	0012	13,669,000	10,481,000	7,902,119		7,902,119	7,902,119		
D. VANZARI DE BUNURI SI SERVICII (cod 36.02+37.02)	0014	13,669,000	10,481,000	7,902,119		7,902,119	7,902,119		
Transferuri voluntare, altele decat subventiile (cod 37.02.04+37.02.05)	3702	13,669,000	10,481,000	7,902,119		7,902,119	7,902,119		
Varsaminte din sectiunea de functionare	370204	13,669,000	10,481,000	7,902,119		7,902,119	7,902,119		
II. VENITURI DIN CAPITAL (cod 39.02)	0015			447		447	447		
Venituri din valorificarea unor bunuri (cod 39.02.01+39.02.03+39.02.04+39.02.07+39.02.10)	3902			447		447	447		
Venituri din valorificarea unor bunuri ale institutiilor publice	390201			447		447	447		
III. OPERATIUNI FINANCIARE (cod 40.02+41.02)	0016			12,035,044		12,035,044	12,035,044		
Încasari din rambursarea împrumuturilor acordate (cod 40.02.13+40.02.14+40.02.16)	4002			12,035,044		12,035,044	12,035,044		
Sume din excedentul bugetului local utilizate pentru finantarea cheltuielilor sectiunii de dezvoltare	400214			12,035,044		12,035,044	12,035,044		

A	B	1	2	3=4+5	4	5	6	7	8=3-6-7
IV. SUBVENTII (cod 00.18)	0017	37,583,000	33,583,000	26,728,678		26,728,678	26,728,678		
SUBVENTII DE LA ALTE NIVELE ALE ADMINISTRATIEI PUBLICE (cod 42.02+43.02)	0018	37,583,000	33,583,000	26,728,678		26,728,678	26,728,678		
Subventii de la bugetul de stat (cod 42.02.01+42.02.05+42.02.10+42.02.12 la 42.02.18+42.02.20+ 42.02.29+42.02.40+42.02.51+42.02.52+42.02.55+ 42.02.62+.02.65+ 42.02.67+42.02.69)	4202	37,583,000	33,583,000	26,728,678		26,728,678	26,728,678		
Subventii din veniturile proprii ale Ministerului Sanatatii catre bugetele locale pentru finantarea investitiilor in sanatate(cod 42.02.18.01 la 42.02.18.03)	420218	1,169,000	1,169,000	130,480		130,480	130,480		
Subventii din veniturile proprii ale Ministerului Sanatatii catre bugetele locale pentru finantarea altor investitii în sanatate	42021803	1,169,000	1,169,000	130,480		130,480	130,480		
Finantarea Programului National de Dezvoltare Locala	420265	36,228,000	32,228,000	26,598,198		26,598,198	26,598,198		
Subventii de la bugetul de stat catre bugetele locale necesare sustinerii derularii proiectelor finantate din fonduri externe nerambursabile (FEN) postaderare, aferente perioadei de programare 2014 - 2020	420269	186,000	186,000						
Sume primite de la UE/alti donatori in contul platilor efectuate si prefinantari (cod 45.02.01 la 45.02.05+45.02.07+45.02.08+45.02.15 la 45.02.21)	4502	414,000	414,000	413,223		413,223	413,223		
Fondul European de Dezvoltare Regionala (cod 45.02.01.01 la 45.02.01.04)	450201	414,000	414,000	413,223		413,223	413,223		
Sume primite în contul platilor efectuate în anii anteriori	45020102	414,000	414,000	413,223		413,223	413,223		
Sume primite de la UE/alti donatori în contul platilor efectuate prefinantari aferente cadrului financiar 2014-2020 (cod 48.02.01 la 48.02.05+48.02.11+48.02.12+48.02.15+48.02.19)	4802	1,215,000	1,215,000						
Fondul European de Dezvoltare Regionala (FEDR) (cod 48.02.01.01 la 48.02.01.03)	480201	1,215,000	1,215,000						
Sume primite în contul platilor efectuate în anul curent	48020101	1,215,000	1,215,000						

Conducatorul institutiei

MARIUS OPRESCU

Conducatorul compartimentului
financiar-contabil
CONSTANTA DUMITRU




CONTUL DE EXECUTIE A BUGETULUI LOCAL- CHELTUIELI

la data de 30.09.2018

Cod 21

-lei-

Denumirea indicatorilor *)	Cod indicator	Credite de angajament	Credite bugetare		Angajamente bugetare	Angajamente legale	Plati efectuate	Angajamente legale de platit	Cheltuieli efective
			anuale aprobate la finele perioadei de raportare	trimestriale cumulate					
A	B	1	2	3	4	5	6	7=5-6	8
TOTAL CHELTUIELI (cod 50.02+59.02+63.02+70.02+74.02+79.02)	4902	56,863,000	357,298,000	301,254,000	349,548,767	252,301,809	227,544,629	24,757,180	208,306,884
Partea I-a SERVICII PUBLICE GENERALE (cod 51.02+54.02+55.02+56.02)	5002	3,573,000	44,645,000	32,703,000	37,053,447	30,040,887	23,341,053	6,699,834	19,199,031
Autoritati publice si actiuni externe (cod 51.02.01)	5102	3,573,000	32,244,000	25,308,000	32,243,984	26,545,008	20,605,218	5,939,790	16,418,069
Autoritati executive si legislative (cod 51.02.01.03)	510201	3,573,000	32,244,000	25,308,000	32,243,984	26,545,008	20,605,218	5,939,790	16,418,069
Autoritati executive	51020103	3,573,000	32,244,000	25,308,000	32,243,984	26,545,008	20,605,218	5,939,790	16,418,069
Alte servicii publice generale (cod 54.02.05 la 54.02.07+54.02.10+54.02.50)	5402		10,938,000	6,104,000	3,347,000	2,340,053	1,739,516	600,537	1,731,809
Fond de rezerva bugetara la dispozitia autoritatilor locale	540205		7,591,000	3,341,000					
Servicii publice comunitare de evidenta a persoanelor	540210		2,427,000	1,846,000	2,427,000	1,687,000	1,687,000		1,687,000
Alte servicii publice generale	540250		920,000	917,000	920,000	653,053	52,516	600,537	44,809
Tranzactii privind datoria publica si imprumuturi	5502		1,463,000	1,291,000	1,462,463	1,155,826	996,319	159,507	1,049,153
Partea a II-a APARARE, ORDINE PUBLICA SI SIGURANTA NATIONALA (60.02+61.02)	5902		1,418,000	1,197,000	1,418,000	862,641	726,192	136,449	981,562
Aparare (cod 60.02.02)	6002		608,000	509,000	608,000	413,563	339,677	73,886	389,768
Aparare nationala	600202		608,000	509,000	608,000	413,563	339,677	73,886	389,768
Ordine publica si siguranta nationala (cod 61.02.03 +61.02.05+61.02.50)	6102		810,000	688,000	810,000	449,078	386,515	62,563	591,794
Protectie civila si protectia contra incendiilor (protectie civila nonmilitara)	610205		810,000	688,000	810,000	449,078	386,515	62,563	591,794
Partea a III-a CHELTUIELI SOCIAL-CULTURALE(cod	6302	631,000	243,294,000	208,956,000	243,136,320	188,222,229	170,757,300	17,464,929	174,978,100

A	B	1	2	3	4	5	6	7=5-6	8
65.02+66.02+67.02+68.02)									
Invatamant (cod 65.02.03 la 65.02.05+65.02.07+65.02.11+65.02.12+65.02.50)	6502	38,000	11,791,000	6,253,000	11,791,000	5,454,375	5,245,064	209,311	5,237,037
Invatamant prescolar si primar (cod 65.02.03.01+65.02.03.02)	650203		6,291,000	3,050,000	6,291,000	2,869,376	2,869,376		2,869,376
Invatamant prescolar	65020301		1,970,000	940,000	1,970,000	840,882	840,882		840,882
Invatamant primar	65020302		4,321,000	2,110,000	4,321,000	2,028,494	2,028,494		2,028,494
Invatamant secundar (cod 65.02.04.01 la 65.02.04.03)	650204		3,650,000	1,750,000	3,650,000	1,550,332	1,550,332		1,550,332
Invatamant secundar inferior	65020401		3,650,000	1,750,000	3,650,000	1,550,332	1,550,332		1,550,332
Invatamant nedefinibil prin nivel (cod 65.02.07.04)	650207	38,000	1,660,000	1,263,000	1,660,000	1,034,667	825,356	209,311	817,329
Invatamant special	65020704	38,000	1,660,000	1,263,000	1,660,000	1,034,667	825,356	209,311	817,329
Alte cheltuieli in domeniul invatamantului	650250		190,000	190,000	190,000				
Sanatate (cod 66.02.06+66.02.08+66.02.50)	6602		18,810,000	18,466,000	18,810,000	8,480,730	8,480,730		9,342,448
Servicii medicale in unitati sanitare cu paturi (cod 66.02.06.01+66.02.06.03)	660206		18,810,000	18,466,000	18,810,000	8,480,730	8,480,730		9,342,448
Spitale generale	66020601		18,810,000	18,466,000	18,810,000	8,480,730	8,480,730		9,342,448
Cultura, recreere si religie (cod 67.02.03+67.02.05+67.02.06+67.02.50)	6702	293,000	22,901,000	18,288,000	22,899,542	16,605,923	15,985,094	620,829	14,571,235
Servicii culturale (cod 67.02.03.02 la 67.02.03.08+67.02.03.12+67.02.03.30)	670203	293,000	13,543,000	10,852,000	13,542,037	9,207,657	8,586,828	620,829	8,421,104
Biblioteci publice comunale, oratenesti, municipale	67020302	40,000	2,736,000	2,280,000	2,735,037	2,463,315	1,842,486	620,829	1,665,038
Muzee	67020303		2,250,000	1,692,000	2,250,000	1,437,845	1,437,845		1,468,204
Institutii publice de spectacole si concerte	67020304		4,694,000	3,790,000	4,694,000	2,861,862	2,861,862		2,861,862
Centri populare de arta si meserii	67020305		2,600,000	2,043,000	2,600,000	1,755,000	1,755,000		1,755,000
Centre pentru conservarea si promovarea culturii traditionale	67020308		1,010,000	794,000	1,010,000	671,000	671,000		671,000
Consolidarea si restaurarea monumentelor istorice	67020312	253,000	253,000	253,000	253,000	18,635	18,635		
Servicii recreative si sportive (cod 67.02.05.01 la 67.02.05.03)	670205		16,000	16,000	16,000				
Tineret	67020502		16,000	16,000	16,000				
Servicii religioase	670206		9,142,000	7,220,000	9,141,505	7,198,266	7,198,266		5,950,131
Alte servicii in domeniile culturii, recreerii si religiei	670250		200,000	200,000	200,000	200,000	200,000		200,000
Asigurari si asistenta sociala (cod 68.02.04 la 68.02.06+68.02.10+68.02.11+68.02.12+68.02.15+68.02.50)	6802	300,000	189,792,000	165,949,000	189,635,778	157,681,201	141,046,412	16,634,789	145,827,380
Asistenta acordata persoanelor in varsta	680204		27,641,000	24,508,000	27,550,605	26,598,186	18,759,116	7,839,070	19,581,453
Asistenta sociala in caz de boli si invaliditati (cod 68.02.05.02)	680205		118,210,000	101,495,000	118,145,835	89,361,617	89,361,617		93,008,325

A	B	1	2	3	4	5	6	7=5-6	8
Asistenta sociala in caz de invaliditate	68020502		118,210,000	101,495,000	118,145,835	89,361,617	89,361,617		93,008,325
Asistenta sociala pentru familie si copii	680206	300,000	43,941,000	39,946,000	43,939,338	41,721,398	32,925,679	8,795,719	33,235,767
Alte cheltuieli în domeniul asigurarilor si asistentei sociale (cod 68.02.50.50)	680250								1,835
Alte cheltuieli în domeniul asistentei sociale	68025050								1,835
Partea a IV-a SERVICII SI DEZVOLTARE PUBLICA, LOCUINTE, MEDIU SI APE (cod 70.02+74.02)	6902	119,000	1,203,000	1,203,000	1,203,000	139,934	139,934		157,006
Locuinte, servicii si dezvoltare publica (cod 70.02.03+70.02.05 la 70.02.07+70.02.50)	7002		571,000	571,000	571,000				
Alimentari cu apa si amenajari hidrotehnice (cod 70.02.05.01+70.02.05.02)	700205		571,000	571,000	571,000				
Alimentare cu apa	70020501		571,000	571,000	571,000				
Protectia mediului (cod 74.02.03+74.02.05+74.02.06+74.02.50)	7402	119,000	632,000	632,000	632,000	139,934	139,934		157,006
Salubritate si gestiunea deseurilor (cod 74.02.05.01+74.02.05.02)	740205	119,000	632,000	632,000	632,000	139,934	139,934		157,006
Colectarea, tratarea si distrugerea deseurilor	74020502	119,000	632,000	632,000	632,000	139,934	139,934		157,006
Partea a V-a ACTIUNI ECONOMICE (80.02+81.02+83.02+84.02+87.02)	7902	52,540,000	66,738,000	57,195,000	66,738,000	33,036,118	32,580,150	455,968	12,991,185
Actiuni generale economice, comerciale si de munca (cod 80.02.01+80.02.02)	8002								19,833
Actiuni generale economice si comerciale (cod 80.02.01.06+80.02.01.09+80.02.01.10+80.02.01.30)	800201								19,833
Programa de dezvoltare regionala si sociala	80020110								19,833
Transporturi (cod 84.02.03+84.02.04+84.02.06+84.02.50)	8402	52,540,000	66,738,000	57,195,000	66,738,000	33,036,118	32,580,150	455,968	12,971,352
Transport rutier (cod 84.02.03.01 la 84.02.03.03)	840203	52,540,000	66,738,000	57,195,000	66,738,000	33,036,118	32,580,150	455,968	12,971,352
Drumuri si poduri	84020301	52,540,000	66,738,000	57,195,000	66,738,000	33,036,118	32,580,150	455,968	12,971,352
Partea a VII-a REZERVE, EXCEDENT/DEFICIT	9602		-27,936,000	-26,476,000			23,449,315	-23,449,315	
Excedent (98.02.96+98.02.97)	9802		-27,936,000	-26,476,000			23,449,315	-23,449,315	
Excedentul sectiunii de functionare	980296		-1,000,000	-1,000,000			15,493,908	-15,493,908	
Excedentul sectiunii de dezvoltare	980297		-26,936,000	-25,476,000			7,955,407	-7,955,407	
CHELTUIELILE SECTIUNII DE FUNCTIONARE (cod 50.02+59.02+63.02+70.02+74.02+79.02)	4902		277,481,000	230,085,000	269,731,783	211,643,207	188,420,525	23,222,682	188,813,444
Partea I-a SERVICII PUBLICE GENERALE (cod 51.02+54.02+55.02+56.02)	5002		35,761,000	24,935,000	28,169,463	24,709,976	19,125,981	5,583,995	18,586,262

A	B	1	2	3	4	5	6	7=5-6	8
Autoritati publice si actiuni externe (cod 51.02.01)	5102		23,360,000	17,540,000	23,360,000	21,214,097	16,390,146	4,823,951	15,805,300
Autoritati executive si legislative (cod 51.02.01.03)	510201		23,360,000	17,540,000	23,360,000	21,214,097	16,390,146	4,823,951	15,805,300
Autoritati executive	51020103		23,360,000	17,540,000	23,360,000	21,214,097	16,390,146	4,823,951	15,805,300
Alte servicii publice generale (cod 54.02.05 la 54.02.07+54.02.10+54.02.50)	5402		10,938,000	6,104,000	3,347,000	2,340,053	1,739,516	600,537	1,731,809
d de rezerva bugetara la dispozitia autoritatilor locale	540205		7,591,000	3,341,000					
Servicii publice comunitare de evidenta a persoanelor	540210		2,427,000	1,846,000	2,427,000	1,687,000	1,687,000		1,687,000
Alte servicii publice generale	540250		920,000	917,000	920,000	653,053	52,516	600,537	44,809
Tranzactii privind datoria publica si imprumuturi	5502		1,463,000	1,291,000	1,462,463	1,155,826	996,319	159,507	1,049,153
Partea a II-a APARARE, ORDINE PUBLICA SI SIGURANTA NATIONALA (60.02+61.02)	5902		1,158,000	937,000	1,158,000	822,728	686,279	136,449	709,413
Aparare (cod 60.02.02)	6002		608,000	509,000	608,000	413,563	339,677	73,886	374,934
Aparare nationala	600202		608,000	509,000	608,000	413,563	339,677	73,886	374,934
Ordine publica si siguranta nationala (cod 61.02.03+61.02.05+61.02.50)	6102		550,000	428,000	550,000	409,165	346,602	62,563	334,479
Protectie civila si protectia contra incendiilor (protectie civila nonmilitara)	610205		550,000	428,000	550,000	409,165	346,602	62,563	334,479
Partea a III-a CHELTUIELI SOCIAL-CULTURALE(cod 65.02+66.02+67.02+68.02)	6302		225,739,000	191,844,000	225,581,320	181,724,407	164,672,565	17,051,842	167,539,231
Invatamant (cod 65.02.03 la 65.02.05+65.02.07+65.02.11+65.02.12+65.02.50)	6502		11,753,000	6,215,000	11,753,000	5,432,226	5,222,915	209,311	5,229,804
Invatamant prescolar si primar (cod 65.02.03.01+65.02.03.02)	650203		6,291,000	3,050,000	6,291,000	2,869,376	2,869,376		2,869,376
tamant prescolar	65020301		1,970,000	940,000	1,970,000	840,882	840,882		840,882
Invatamant primar	65020302		4,321,000	2,110,000	4,321,000	2,028,494	2,028,494		2,028,494
Invatamant secundar (cod 65.02.04.01 la 65.02.04.03)	650204		3,650,000	1,750,000	3,650,000	1,550,332	1,550,332		1,550,332
Invatamant secundar inferior	65020401		3,650,000	1,750,000	3,650,000	1,550,332	1,550,332		1,550,332
Invatamant nedefinibil prin nivel (cod 65.02.07.04)	650207		1,622,000	1,225,000	1,622,000	1,012,518	803,207	209,311	810,096
Invatamant special	65020704		1,622,000	1,225,000	1,622,000	1,012,518	803,207	209,311	810,096
Alte cheltuieli in domeniul invatamantului	650250		190,000	190,000	190,000				
Sanatate (cod 66.02.06+66.02.08+66.02.50)	6602		3,000,000	3,000,000	3,000,000	2,544,125	2,544,125		2,544,125
Servicii medicale in unitati sanitare cu paturi (cod 66.02.06.01+66.02.06.03)	660206		3,000,000	3,000,000	3,000,000	2,544,125	2,544,125		2,544,125
Spitale generale	66020601		3,000,000	3,000,000	3,000,000	2,544,125	2,544,125		2,544,125
Cultura, recreere si religie (cod	6702		22,154,000	17,640,000	22,152,542	16,572,479	15,951,650	620,829	14,523,509

A	B	1	2	3	4	5	6	7=5-6	8
67.02.03+67.02.05+67.02.06+67.02.50)									
Servicii culturale (cod 67.02.03.02 la 67.02.03.08+67.02.03.12+67.02.03.30)	670203		12,796,000	10,204,000	12,795,037	9,174,213	8,553,384	620,829	8,373,378
Biblioteci publice comunale, orasenesti, municipale	67020302		2,616,000	2,160,000	2,615,037	2,458,306	1,837,477	620,829	1,657,471
Muzee	67020303		2,120,000	1,661,000	2,120,000	1,437,845	1,437,845		1,437,845
Teatre publice de spectacole si concerte	67020304		4,450,000	3,546,000	4,450,000	2,852,062	2,852,062		2,852,062
Scoli populare de arta si meserii	67020305		2,600,000	2,043,000	2,600,000	1,755,000	1,755,000		1,755,000
Centre pentru conservarea si promovarea culturii traditionale	67020308		1,010,000	794,000	1,010,000	671,000	671,000		671,000
Servicii recreative si sportive (cod 67.02.05.01 la 67.02.05.03)	670205		16,000	16,000	16,000				
Tineret	67020502		16,000	16,000	16,000				
Servicii religioase	670206		9,142,000	7,220,000	9,141,505	7,198,266	7,198,266		5,950,131
Alte servicii in domeniile culturii, recreerii si religiei	670250		200,000	200,000	200,000	200,000	200,000		200,000
Asigurari si asistenta sociala (cod 68.02.04 la 68.02.06 +68.02.10+68.02.11+68.02.12+68.02.15+68.02.50)	6802		188,832,000	164,989,000	188,675,778	157,175,577	140,953,875	16,221,702	145,241,793
Asistenta acordata persoanelor in varsta	680204		27,421,000	24,288,000	27,330,605	26,425,919	18,689,189	7,736,730	19,229,000
Asistenta sociala in caz de boli si invaliditati (cod 68.02.05.02)	680205		118,210,000	101,495,000	118,145,835	89,361,617	89,361,617		93,008,325
Asistenta sociala in caz de invaliditate	68020502		118,210,000	101,495,000	118,145,835	89,361,617	89,361,617		93,008,325
Asistenta sociala pentru familii si copii	680206		43,201,000	39,206,000	43,199,338	41,388,041	32,903,069	8,484,972	33,004,468
Partea a IV-a SERVICII SI DEZVOLTARE PUBLICA, LOCUINTE, MEDIU SI APE (cod 70.02+74.02)	6902		944,000	944,000	944,000	139,934	139,934		139,934
Locuinte, servicii si dezvoltare publica (cod 70.02.03+70.02.05 la 70.02.07+70.02.50)	7002		571,000	571,000	571,000				
Alimentare cu apa si amenajari hidrotehnice (cod 70.02.05.01+70.02.05.02)	700205		571,000	571,000	571,000				
Alimentare cu apa	70020501		571,000	571,000	571,000				
Protectia mediului (cod 74.02.03+74.02.05+74.02.06+74.02.50)	7402		373,000	373,000	373,000	139,934	139,934		139,934
Salubritate si gestiunea deseurilor (cod 74.02.05.01+74.02.05.02)	740205		373,000	373,000	373,000	139,934	139,934		139,934
Colectarea, tratarea si distrugerea deseurilor	74020502		373,000	373,000	373,000	139,934	139,934		139,934
Partea a V-a ACTIUNI ECONOMICE (80.02+81.02+83.02+84.02+87.02)	7902		13,879,000	11,425,000	13,879,000	4,246,162	3,795,766	450,396	1,838,604
Transporturi (cod 84.02.03+84.02.04+84.02.06+84.02.50)	8402		13,879,000	11,425,000	13,879,000	4,246,162	3,795,766	450,396	1,838,604
Transport rutier (cod 84.02.03.01 la cod 84.02.03.03)	840203		13,879,000	11,425,000	13,879,000	4,246,162	3,795,766	450,396	1,838,604
Drumuri si poduri	84020301		13,879,000	11,425,000	13,879,000	4,246,162	3,795,766	450,396	1,838,604


A	B	1	2	3	4	5	6	7=5-6	8
Partea a VII-a REZERVE, EXCEDENT/DEFICIT (98.02-99.02)	9602		-1,000,000	-1,000,000			15,493,908	-15,493,908	
EXCEDENT (98.02.96)	9802		-1,000,000	-1,000,000			15,493,908	-15,493,908	
Excedentul sectiunii de functionare	980296		-1,000,000	-1,000,000			15,493,908	-15,493,908	
CHELTUIELILE SECTIUNII DE DEZVOLTARE (cod 50.02+59.02+63.02+70.02+74.02+79.02)	4902	56,863,000	79,817,000	71,169,000	79,816,984	40,658,602	39,124,104	1,534,498	19,493,440
Partea I-a SERVICII PUBLICE GENERALE (cod 51.02+54.02)	5002	3,573,000	8,884,000	7,768,000	8,883,984	5,330,911	4,215,072	1,115,839	612,769
Autoritati publice si actiuni externe (cod 51.02.01)	5102	3,573,000	8,884,000	7,768,000	8,883,984	5,330,911	4,215,072	1,115,839	612,769
Autoritati executive si legislative (cod 51.02.01.03)	510201	3,573,000	8,884,000	7,768,000	8,883,984	5,330,911	4,215,072	1,115,839	612,769
Autoritati executive	51020103	3,573,000	8,884,000	7,768,000	8,883,984	5,330,911	4,215,072	1,115,839	612,769
Partea a II-a APARARE, ORDINE PUBLICA SI SIGURANTA NATIONALA (60.02+61.02)	5902		260,000	260,000	260,000	39,913	39,913		272,149
Aparare (cod 60.02.02)	6002								14,834
Aparare nationala	600202								14,834
Ordine publica si siguranta nationala (cod 61.02.03+61.02.05+61.02.50)	6102		260,000	260,000	260,000	39,913	39,913		257,315
Protectie civila si protectia contra incendiilor (protectie civila nonmilitara)	610205		260,000	260,000	260,000	39,913	39,913		257,315
Partea a III-a CHELTUIELI SOCIAL-CULTURALE (cod 65.02+66.02+67.02+68.02)	6302	631,000	17,555,000	17,112,000	17,555,000	6,497,822	6,084,735	413,087	7,438,869
Invatamant (cod 65.02.03 la 65.02.05+65.02.07+65.02.11+65.02.50)	6502	38,000	38,000	38,000	38,000	22,149	22,149		7,233
Invatamant nedefinibil prin nivel (cod 65.02.07.04)	650207	38,000	38,000	38,000	38,000	22,149	22,149		7,233
tamant special	65020704	38,000	38,000	38,000	38,000	22,149	22,149		7,233
Sanatate (cod 66.02.06+66.02.08+66.02.50)	6602		15,810,000	15,466,000	15,810,000	5,936,605	5,936,605		6,798,323
Servicii medicale in unitati sanitare cu paturi (cod 66.02.06.01+66.02.06.03)	660206		15,810,000	15,466,000	15,810,000	5,936,605	5,936,605		6,798,323
Spitale generale	66020601		15,810,000	15,466,000	15,810,000	5,936,605	5,936,605		6,798,323
Cultura, recreere si religie (cod 67.02.03+67.02.05+67.02.06+67.02.50)	6702	293,000	747,000	648,000	747,000	33,444	33,444		47,726
Servicii culturale (cod 67.02.03.02 la 67.02.03.08+67.02.03.12+67.02.03.30)	670203	293,000	747,000	648,000	747,000	33,444	33,444		47,726
Biblioteci publice comunale, orasenesti, municipale	67020302	40,000	120,000	120,000	120,000	5,009	5,009		7,567
Muzee	67020303		130,000	31,000	130,000				30,359
Institutii publice de spectacole si concerte	67020304		244,000	244,000	244,000	9,800	9,800		9,800

A	B	1	2	3	4	5	6	7=5-6	8
Consolidarea si restaurarea monumentelor istorice	67020312	253,000	253,000	253,000	253,000	18,635	18,635		
Asigurari si asistenta sociala (cod 68.02.04 la 68.02.06+68.02.10+68.02.11+68.02.12+68.02.15+68.02.50)	6802	300,000	960,000	960,000	960,000	505,624	92,537	413,087	585,587
Asistenta acordata persoanelor in varsta	680204		220,000	220,000	220,000	172,267	69,927	102,340	352,453
Asistenta sociala pentru familie si copii	680206	300,000	740,000	740,000	740,000	333,357	22,610	310,747	231,299
cheltuieli în domeniul asigurarilor si asistentei sociale (cod 68.02.50.50)	680250								1,835
Alte cheltuieli în domeniul asistentei sociale	68025050								1,835
Partea a IV-a SERVICII SI DEZVOLTARE PUBLICA, LOCUINTE, MEDIU SI APE (cod 70.02+74.02)	6902	119,000	259,000	259,000	259,000				17,072
Protectia mediului (cod 74.02.03+74.02.05+74.02.06+74.02.50)	7402	119,000	259,000	259,000	259,000				17,072
Salubritate si gestiunea deseurilor (cod 74.02.05.01+74.02.05.02)	740205	119,000	259,000	259,000	259,000				17,072
Colectarea, tratarea si distrugerea deseurilor	74020502	119,000	259,000	259,000	259,000				17,072
Partea aV-a ACTIUNI ECONOMICE (80.02+81.02+83.02+84.02+87.02)	7902	52,540,000	52,859,000	45,770,000	52,859,000	28,789,956	28,784,384	5,572	11,152,581
Actiuni generale economice, comerciale si de munca (cod 80.02.01+80.02.02)	8002								19,833
Actiuni generale economice si comerciale (cod 80.02.01.06+ 80.02.01.09+ 80.02.01.10+ 80.02.01.30)	800201								19,833
Programe de dezvoltare regionala si sociala	80020110								19,833
Transporturi (cod 84.02.03+84.02.06+84.02.50)	8402	52,540,000	52,859,000	45,770,000	52,859,000	28,789,956	28,784,384	5,572	11,132,748
Transport rutier (cod 84.02.03.01 la 84.02.03.03)	840203	52,540,000	52,859,000	45,770,000	52,859,000	28,789,956	28,784,384	5,572	11,132,748
Drumuri si poduri	84020301	52,540,000	52,859,000	45,770,000	52,859,000	28,789,956	28,784,384	5,572	11,132,748
Partea a VII-a REZERVE, EXCEDENT/DEFICIT (98.02-99.02)	9602		-26,936,000	-25,476,000			7,955,407	-7,955,407	
EXCEDENT (98.02.97)	9802		-26,936,000	-25,476,000			7,955,407	-7,955,407	
Excedentul sectiunii de dezvoltare	980297		-26,936,000	-25,476,000			7,955,407	-7,955,407	

Nota: Se detaliaza pe structura clasificatiei economice (Anexa 7)

Conducatorul institutiei

MARIUS OPRESCU



Conducatorul compartimentului
financiar-contabil
CONSTANTA DUMITRU

[Signature]

[Signature]

CONTUL DE EXECUTIE AL INSTITUTIILOR PUBLICE - CHELTUIELI

la data de 30.09.2018

Cod 21 Capitol 5002

Subcapitol

-lei-

DENUMIREA INDICATORILOR*)	Cod indicator	Credite de angajament	Credite bugetare		Angajamente bugetare	Angajamente legale	Plati efectuate	Angajamente legale de platit	Cheltuieli efective
			anuale aprobate la finele perioadei de raportare	trimestriale cumulate					
A	B	1	2	3	4	5	6	7=5-6	8
TOTAL CHELTUIELI(SECTIUNEA DE FUNCTIONARE+SECTIUNEA DE DEZVOLTARE)		56,863,000	357,298,000	301,254,000	349,548,767	252,301,809	227,544,629	24,757,180	208,306,884
SECTIUNEA DE FUNCTIONARE (cod 01+79+85)	F		277,481,000	230,085,000	269,731,783	211,643,207	188,420,525	23,222,682	188,813,444
CHELTUIELI CURENTE (10+20+30+40+50+51SF+55SF+57+59)	01F		275,679,000	228,733,000	268,088,000	209,999,840	187,227,554	22,772,286	188,813,444
TITLUL I CHELTUIELI DE PERSONAL (cod 10.01 la10.03)	10		75,073,000	65,703,000	75,073,000	75,073,000	57,048,646	18,024,354	56,837,622
Cheltuieli salariale in bani (cod 10.01.01+10.01.03 la 10.01.08 +10.01.10 la 10.01.16 +10.01.30)	1001		70,156,000	61,025,000	70,156,000	70,156,000	52,889,389	17,266,611	54,478,749
Salarii de baza	100101		59,698,000	51,796,000	59,698,000	59,698,000	46,382,883	13,315,117	47,784,995
Sporuri pentru conditii de munca	100105		6,302,000	5,612,000	6,302,000	6,302,000	4,154,007	2,147,993	4,646,246
sporuri	100106		1,517,000	1,385,000	1,517,000	1,517,000	1,065,331	451,669	1,084,655
Indemnizatii platite unor persoane din afara unitatii	100112		1,664,000	1,412,000	1,664,000	1,664,000	771,065	892,935	791,566
Indemnizatii de delegare	100113		21,000	18,000	21,000	21,000	5,842	15,158	5,842
Alte drepturi salariale in bani	100130		954,000	802,000	954,000	954,000	510,261	443,739	165,445
Cheltuieli salariale in natura (cod 10.02.01 la 10.02.06+10.02.30)	1002		2,324,000	2,304,000	2,324,000	2,324,000	2,094,333	229,667	1,133,268
Transportul la si de la locul de munca	100205		100,000	80,000	100,000	100,000	57,583	42,417	57,583
Tichete de vacanta	100206		2,224,000	2,224,000	2,224,000	2,224,000	2,036,750	187,250	1,075,685
Contributii (cod 10.03.01 la 10.03.06)	1003		2,593,000	2,374,000	2,593,000	2,593,000	2,064,924	528,076	1,225,605
Contributii de asigurari sociale de stat	100301		698,000	698,000	698,000	698,000	690,249	7,751	26
Contributii de asigurari de somaj	100302		25,000	25,000	25,000	25,000	21,534	3,466	25
Contributii de asigurari sociale de sanatate	100303		231,000	231,000	231,000	231,000	225,663	5,337	9

A	B	1	2	3	4	5	6	7=5-6	8
Contributii de asigurari pentru accidente de munca si boli profesionale	100304		9,000	9,000	9,000	9,000	6,854	2,146	
Contributii pentru concedii si indemnizatii	100306		41,000	41,000	41,000	41,000	36,688	4,312	10
Contributia asiguratorie pentru munca	100307		1,589,000	1,370,000	1,589,000	1,589,000	1,083,936	505,064	1,225,535
TITLUL II BUNURI SI SERVICII (cod 20.01 la 20.06+20.09 la 6+20.18 la 20.25+20.27+20.30)	20		37,729,000	31,031,000	37,729,000	20,757,711	16,539,486	4,218,225	16,462,562
Bunuri si servicii (cod 20.01.01 la 20.01.09+20.01.30)	2001		8,467,900	6,969,900	8,467,900	6,299,592	5,076,283	1,223,309	5,434,605
Furnituri de birou	200101		346,000	253,000	346,000	187,401	187,401		242,714
Materiale pentru curatenie	200102		391,000	337,000	391,000	347,216	194,571	152,645	257,099
Incalzit, iluminat si forta motrica	200103		2,360,400	2,188,400	2,360,400	2,360,400	1,720,904	639,496	1,621,711
Apa, canal si salubritate	200104		583,000	521,000	583,000	583,000	453,014	129,986	458,678
Carburanti si lubrifianti	200105		435,000	401,000	435,000	279,352	279,352		324,282
Piese de schimb	200106		159,000	158,000	159,000	49,743	49,743		65,160
Transport	200107		48,000	40,000	48,000	16,863	16,863		16,863
Posta, telecomunicatii, radio, tv, internet	200108		416,500	358,500	416,500	416,500	329,558	86,942	337,732
Materiale si prestari de servicii cu caracter functional	200109		723,000	560,000	723,000	401,542	353,867	47,675	503,684
Alte bunuri si servicii pentru intretinere si functionare	200130		3,006,000	2,153,000	3,006,000	1,657,575	1,491,010	166,565	1,606,682
Reparatii curente	2002		9,768,000	8,118,000	9,768,000	537,636	425,008	112,628	317,846
Hrana (cod 20.03.01+20.03.02)	2003		3,285,000	2,615,000	3,285,000	3,181,651	1,660,528	1,521,123	2,025,026
Hrana pentru oameni	200301		3,285,000	2,615,000	3,285,000	3,181,651	1,660,528	1,521,123	2,025,026
Medicamente si materiale sanitare (cod 20.04.01 la 20.04.04)	2004		537,000	429,000	537,000	461,633	255,934	205,699	288,289
icamante	200401		163,000	147,000	163,000	109,618	108,573	1,045	106,016
Materiale sanitare	200402		374,000	282,000	374,000	352,015	147,361	204,654	182,273
Bunuri de natura obiectelor de inventar (cod 20.05.01+20.05.03+20.05.30)	2005		1,022,000	871,000	1,022,000	139,755	135,285	4,470	43,420
Uniforme si echipament	200501		114,000	14,000	114,000	15,612	11,142	4,470	709
Lenjerie si accesorii de pat	200503		30,000	30,000	30,000	874	874		
Alte obiecte de inventar	200530		878,000	827,000	878,000	123,269	123,269		42,711
Deplasari, detasari, transferari (cod 20.06.01+20.06.02)	2006		210,000	173,000	210,000	85,659	85,659		85,659
Deplasari interne, detasari, transferari	200601		140,000	103,000	140,000	59,954	59,954		59,954
Deplasari in strainatate	200602		70,000	70,000	70,000	25,705	25,705		25,705
Carti, publicatii si materiale documentare	2011		242,000	126,000	242,000	93,304	85,291	8,013	13,355
Pregatire profesionala	2013		118,000	93,000	118,000	28,830	28,830		28,830

A	B	1	2	3	4	5	6	7=5-6	8
Protectia muncii	2014		41,000	32,000	41,000	14,145	11,071	3,074	11,071
Comisioane si alte costuri aferente imprumuturilor (cod 20.24.01 la 20.24.02)	2024		17,000	17,000	17,000	16,214	16,214		16,243
Comisioane si alte costuri aferente imprumuturilor interne	202402		17,000	17,000	17,000	16,214	16,214		16,243
Alte cheltuieli (cod 20.30.01 la 20.30.04+20.30.06+20.30.07+20.30.09+20.30.30)	2030		14,021,100	11,587,100	14,021,100	9,899,292	8,759,383	1,139,909	8,198,218
Reclama si publicitate	203001		70,000	41,000	70,000	46,821	31,339	15,482	31,339
Protocol si reprezentare	203002		190,000	30,000	190,000	20,516	20,516		20,516
Prime de asigurare non-viata	203003		61,500	47,500	61,500	24,575	24,575		24,575
Fondul Presedintelui/Fondul conducatorului institutiei publice	203007		12,000	9,000	12,000	1,260	1,260		1,260
Alte cheltuieli cu bunuri si servicii	203030		13,687,600	11,459,600	13,687,600	9,806,120	8,681,693	1,124,427	8,120,528
TITLUL III DOBANZI (cod 30.01 la 30.03)	30		1,446,000	1,274,000	1,446,000	1,140,149	980,642	159,507	1,032,910
Dobanzi aferente datoriei publice interne (cod 30.01.01+30.01.02)	3001		1,446,000	1,274,000	1,446,000	1,140,149	980,642	159,507	1,032,910
Dobanzi aferente datoriei publice interne directe	300101		1,446,000	1,274,000	1,446,000	1,140,149	980,642	159,507	1,032,910
TITLUL V FONDURI DE REZERVA (cod 50.04)	50		7,591,000	3,341,000					
Fond de rezerva bugetara la dispozitia autoritatilor locale	5004		7,591,000	3,341,000					
TITLUL VI TRANSFERURI INTRE UNITATI ALE ADMINISTRATIEI PUBLICE (cod 51.01) (cod 51.01)	51F		16,266,000	13,549,000	16,266,000	11,606,032	11,606,032		11,070,016
Transferuri curente (cod 51.01.01+51.01.03+51.01.05+51.01.14+51.01.15+51.01.24+51.01.26+51.01.31+51.01.39+51.01.46+51.01.49+51.01.60+51.01.61+51.01.64)	5101		16,266,000	13,549,000	16,266,000	11,606,032	11,606,032		11,070,016
Transferuri catre institutii publice	510101		12,807,000	10,090,000	12,807,000	8,602,907	8,602,907		8,402,907
Transferuri din bugetele consiliilor locale si judetene pentru acordarea unor ajutoare	510124		459,000	459,000	459,000	459,000	459,000		122,984
Transferuri din bugetele locale pentru finantarea cheltuielilor curente din domeniul sanatatii	510146		3,000,000	3,000,000	3,000,000	2,544,125	2,544,125		2,544,125
TITLUL VII ALTE TRANSFERURI (cod 55.01+ 55.02)	55F		606,000	581,000	606,000				
Transferuri interne (55.01.18+55.01.63+55.01.65)	5501F		581,000	581,000	581,000				
Alte transferuri curente interne	550118		10,000	10,000	10,000				
Sume reprezentând contributia unitatilor administrativ-teritoriale la Fondul IID	550165		571,000	571,000	571,000				
B. Transferuri curente în strainatate (catre organizatii internationale) (cod 55.02.01+55.02.04)	5502		25,000		25,000				

A	B	1	2	3	4	5	6	7=5-6	8
Contributii si cotizatii la organisme internationale	550201		25,000		25,000				
TITLUL IX ASISTENTA SOCIALA (cod 57.02)	57		126,625,000	104,992,000	126,625,000	93,023,187	93,023,187		96,561,182
Ajutoare sociale (cod 57.02.01 la 57.02.05)	5702		126,625,000	104,992,000	126,625,000	93,023,187	93,023,187		96,561,182
Ajutoare sociale in numerar	570201		116,651,000	100,170,000	116,651,000	88,589,569	88,589,569		92,127,564
Ajutoare sociale in natura	570202		9,974,000	4,822,000	9,974,000	4,433,618	4,433,618		4,433,618
TITLUL XI ALTE CHELTUIELI (cod 59.01+59.02+59.08+59.11+59.12+59.15+59.17+59.20+59.22+59.25+59.30+59.35)	59		10,343,000	8,262,000	10,343,000	8,399,761	8,029,561	370,200	6,849,152
Sustinerea cultelor	5912		1,400,000	1,400,000	1,400,000	1,400,000	1,400,000		177,500
Contributii la salarizarea personalului neclerical	5915		7,742,000	5,820,000	7,742,000	5,798,761	5,798,761		5,772,631
Actiuni cu caracter stiintific si social-cultural	5922		200,000	200,000	200,000	200,000	200,000		200,000
Sume aferente persoanelor cu handicap nefincadrate	5940		1,001,000	842,000	1,001,000	1,001,000	630,800	370,200	699,021
OPERATIUNI FINANCIARE (cod 80+81)	79F		1,802,000	1,352,000	1,802,000	1,801,584	1,351,188	450,396	
TITLUL XVII RAMBURSARI DE CREDITE (cod 81.01+81.02)	81F		1,802,000	1,352,000	1,802,000	1,801,584	1,351,188	450,396	
Rambursari de credite interne (cod 81.02.01+81.02.02+81.02.05)	8102		1,802,000	1,352,000	1,802,000	1,801,584	1,351,188	450,396	
Rambursari de credite aferente datoriei publice interne locale	810205		1,802,000	1,352,000	1,802,000	1,801,584	1,351,188	450,396	
TITLUL XIX PLATI EFECTUATE IN ANII PRECEDENTI SI RECUPERATE IN ANUL CURENT(85.01)	85F				-158,217	-158,217	-158,217		
Plati efectuate in anii precedenti si recuperate in anul curent (cod 85.01.01)	8501F				-158,217	-158,217	-158,217		
Plati efectuate in anii precedenti si recuperate in anul curent in scopul asigurarii de functionare a bugetului local	850101				-158,217	-158,217	-158,217		
SECTIUNEA DE DEZVOLTARE (cod 51+55+56+58+70+81+85)	D	56,863,000	79,817,000	71,169,000	79,816,984	40,658,602	39,124,104	1,534,498	19,493,440
TITLUL VI TRANSFERURI INTRE UNITATI ALE ADMINISTRATIEI PUBLICE (cod 51.02)	51D		16,184,000	15,741,000	16,184,000	5,946,405	5,946,405		5,946,405
Transferuri de capital (cod 51.02.12+51.02.28+51.02.29)	5102		16,184,000	15,741,000	16,184,000	5,946,405	5,946,405		5,946,405
Transferuri din bugetele locale pentru finantarea cheltuielilor de capital din domeniul sanatatii	510228		15,810,000	15,466,000	15,810,000	5,936,605	5,936,605		5,936,605
Alte transferuri de capital catre institutii publice	510229		374,000	275,000	374,000	9,800	9,800		9,800
Titlul VIII PROIECTE CU FINANTARE DIN FONDURI EXTERNE NERAMBURSABILE (FEN) POSTADERARE (cod 56.01 la 56.05+cod 56.07+56.08+56.11+56.15 la 56.18)	56								1,915,171

A	B	1	2	3	4	5	6	7=5-6	8
+56.25+56.27+56.28+56.40)									
Programe din Fondul European de Dezvoltare Regionala (FEDR) (cod 56.01.01 la 56.01.03)	5601								1,904,968
Finantarea nationala*)	560101								1,904,937
Cheltuieli neeligibile*)	560103								31
Programe din Fondul Social European (FSE) (cod 56.02.01 la 56.02.03)	5602								10,203
Finantarea nationala*)	560201								1,939
Finantarea externa nerambursabila*)	560202								8,264
TITLUL X Proiecte cu finantare din fonduri externe nerambursabile aferente cadrului financiar 2014-2020 (cod 58.01 la 58.05+58.11+58.12+58.15+58.16+58.30)	58	2,426,000	2,426,000	2,426,000	2,426,000	20,935	20,935		
Programe din Fondul European de Dezvoltare Regionala (FEDR) (cod 58.01.01 la 58.01.03)	5801	2,426,000	2,426,000	2,426,000	2,426,000	20,935	20,935		
Finantarea nationala	580101	369,000	369,000	369,000	369,000	3,140	3,140		
Finantarea externa nerambursabila	580102	2,038,000	2,038,000	2,038,000	2,038,000	17,795	17,795		
Cheltuieli neeligibile	580103	19,000	19,000	19,000	19,000				
CHELTUIELI DE CAPITAL ((cod 71+72+75)	70	54,437,000	56,742,000	49,653,000	56,742,000	30,227,924	29,809,265	418,659	11,631,864
TITLUL XIII ACTIVE NEFINANCIARE (cod 71.01 + 71.03)	71	54,437,000	56,742,000	49,653,000	56,742,000	30,227,924	29,809,265	418,659	11,631,864
Active fixe (cod 71.01.01 la 71.01.03+71.01.30)	7101	54,437,000	56,427,000	49,338,000	56,427,000	29,945,737	29,786,655	159,082	11,609,254
Constructii	710101	54,437,000	54,437,000	47,348,000	54,437,000	29,056,575	29,051,003	5,572	11,275,848
Masini, echipamente si mijloace de transport	710102		675,000	675,000	675,000	400,231	246,721	153,510	278,529
Mobilier, aparatura birotica si alte active corporale	710103		251,000	251,000	251,000	107,848	107,848		44,927
Alte active fixe	710130		1,064,000	1,064,000	1,064,000	381,083	381,083		9,950
Reparatii capitale aferente activelor fixe	7103		315,000	315,000	315,000	282,187	22,610	259,577	22,610
OPERATIUNI FINANCIARE (cod 81)	79		4,465,000	3,349,000	4,465,000	4,463,354	3,347,515	1,115,839	
TITLUL XVII RAMBURSARI DE CREDITE (cod 81.04)	81		4,465,000	3,349,000	4,465,000	4,463,354	3,347,515	1,115,839	
Rambursarea imprumuturilor contractate pentru finantarea proiectelor cu finantare UE	8104		4,465,000	3,349,000	4,465,000	4,463,354	3,347,515	1,115,839	
TITLUL XIX PLATI EFECTUATE IN ANII PRECEDENTI SI RECUPERATE IN ANUL CURENT (85.01)	85					-16	-16	-16	
Plati efectuate in anii precedenti si recuperate in anul curent (cod 85.01.02+85.01.05)	8501					-16	-16	-16	

A	B	1	2	3	4	5	6	7=5-6	8
Plati efectuate in anii precedenti si recuperate in anul curent in sectiunea de dezvoltare a bugetului local	850102				-16	-16	-16		
TITLUL VI TRANSFERURI INTRE UNITATI ALE ADMINISTRATIEI PUBLICE (cod 51.01+51.02)	51		32,450,000	29,290,000	32,450,000	17,552,437	17,552,437		17,016,421
TITLUL VII ALTE TRANSFERURI (cod 55.01+55.02)	55		606,000	581,000	606,000				
TITLUL XVI RAMBURSARI DE CREDETE	81		6,267,000	4,701,000	6,267,000	6,264,938	4,698,703	1,566,235	
OPERATIUNI FINANCIARE (cod 81)	79		6,267,000	4,701,000	6,267,000	6,264,938	4,698,703	1,566,235	
A. CHELTUIELILE CURENTE (10+20+30+40+50+51+55+56+58+57+59)	01	2,426,000	294,289,000	246,900,000	286,698,000	215,967,180	193,194,894	22,772,286	196,675,020
TITLUL XIX PLATI EFECTUATE IN ANII PRECEDENTI SI RECUPERATE IN ANUL CURENT (85.01)	85				-158,233	-158,233	-158,233		


*) Se inscriu denumirea si simbolul capitolului din bugetul aprobat detaliate pe titluri , articole, alineate, pe structura clasificatiei economice

(bugetele locale, bugetul creditelor externe, bugetul creditelor interne, bugetul fondurilor externe nerambursabile - sursa D, institutii finantate integral sau partial din venituri proprii/activitati finantate integral din veniturii proprii)

NOTA: Sumele inscrise in col. 6 "Plati efectuate" cu semnul minus la Titlul 85, art. 85.01 "Plati efectuate din precedenti si recuperate in anul curent", se inscriu si pe col. 4 "Angajamente bugetare" si col. 5 "Angajamente legale" la acelasi cod tot cu semnul minus , astfel incat in col. 7 "Angajamente legale de platit" sa nu fie raportate sume.

Conducatorul institutiei

MARIUS OPRESCU



Conducatorul compartimentului
financiar-contabil
CONSTANTA DUMITRU

CONTUL DE EXECUTIE A BUGETULUI FONDURILOR EXTERNE NERAMBURSABILE- CHELTUIELI

la data de 30.09.2018

Cod 21

-lei-

Denumirea indicatorilor *)	Cod indicator	Credite de angajament	Credite bugetare		Angajamente bugetare	Angajamente legale	Plati efectuate	Angajamente legale de platit	Cheltuieli efective
			anuale aprobate la finele perioadei de raportare	trimestriale cumulate					
A	B	1	2	3	4	5	6	7=5-6	8
TOTAL CHELTUIELI ALE SECTIUNII DE DEZVOLTARE (50.08+59.08+63.08+70.08+74.08+79.08)	4908								19,928
Partea III-a CHELTUIELI SOCIAL-CULTURALE (cod 65.08+66.08+67.08+68.08)	6308								19,928
Asigurari si asistenta sociala (cod 68.08.02+68.08.04 la 68.08.06+68.08.11+68.08.15+68.08.50)	6808								19,928
Asistenta sociala pentru familie si copii	680806								19,928

Nota: Se detaliaza pe structura clasificatiei economice (Anexa 7)

Conducatorul institutiei

MARIUS OPRESCU



Conducatorul compartimentului financiar-contabil

CONSTANTA DUMITRU

CONTUL DE EXECUTIE AL INSTITUTIILOR PUBLICE - CHELTUIELI

la data de 30.09.2018

Cod 21 Capitol 5008

Subcapitol

-lei-


DENUMIREA INDICATORILOR*)	Cod indicator	Credite de angajament	Credite bugetare		Angajamente bugetare	Angajamente legale	Plati efectuate	Angajamente legale de platit	Cheltuieli efective
			anuale aprobate la finele perioadei de raportare	trimestriale cumulate					
A	B	1	2	3	4	5	6	7=5-6	8
TOTAL CHELTUIELI(SECTIUNEA DE FUNCTIONARE+SECTIUNEA DE DEZVOLTARE)									19,928
SECTIUNEA DE DEZVOLTARE (cod 51+55+56+58+70+81+85)	D								19,928
Titlul VIII PROIECTE CU FINANTARE DIN FONDURI EXTERNE NERAMBURSABILE (FEN) POSTADERARE (cod 56.01 la 56.05+cod 56.07+56.08+56.11+56.15 la 56.18 +56.25+56.27+56.28+56.40)	56								19,928
Mecanismul financiar norvegian (cod 56.18.01 la 56.18.03)	5618								19,928
Finantarea nationala*)	561801								2,989
Finantarea externa nerambursabila*)	561802								16,939
A. CHELTUIELILE CURENTE (10+20+30+40+50+51+55+56+58+57+59)	01								19,928

*) Se inscriu denumirea si simbolul capitolului din bugetul aprobat detaliate pe titluri , articole, alineate, pe structura clasificatiei economice (bugetele locale, bugetul creditelor externe, bugetul creditelor interne, bugetul fondurilor externe nerambursabile - sursa D, institutii finantate integral sau partial din venituri proprii/activitati finantate integral din veniturii proprii)

NOTA: Sumele inscrise in col. 6 "Plati efectuate" cu semnul minus la Titlul 85, art. 85.01 "Plati efectuate din precedenti si recuperate in anul curent", se inscriu si pe col. 4 "Angajamente bugetare" si col. 5 "Angajamente legale" la acelasi cod tot cu semnul minus , astfel incat in col. 7 "Angajamente legale de platit" sa nu fie raportate sume.

Conducatorul institutiei

MARIUS OPRESCU



Conducatorul compartimentului

financiar-contabil

CONSTANTA DUMITRU

A handwritten signature in black ink, likely belonging to Constanta Dumitru.

A handwritten signature or mark in black ink at the bottom right corner of the page.

CONTUL DE EXECUTIE

A BUGETULUI INSTITUTIILOR PUBLICE SI ACTIVITATILOR FINANTATE INTEGRAL SAU PARTIAL DIN VENITURI PROPRII (DE SUBORDONARE LOCALA) -VENITURI

la data de 30.09.2018

Cod 20

-lei-

Denumirea indicatorilor	Cod indicator	Prevederi bugetare		Drepturi constatate			Incasari realizate	Stingeri pe alte cai decat incasari	Drepturi constatate de incasat
		anuale aprobate la finele perioadei de raportare	trimestriale cumulate	Total, din care:	din anii precedenti	din anul curent			
A	B	1	2	3=4+5	4	5	6	7	8=3-6-7
TOTAL VENITURI (cod 00.02+00.15+00.16+00.17+45.10+48.10)	000110	323,754,000	248,616,000	195,122,341	8,140,654	186,981,687	188,245,658		6,876,683
I. VENITURI CURENTE (cod 00.03+00.12)	0002	291,555,000	219,577,000	175,034,022	8,140,654	166,893,368	168,157,339		6,876,683
C. VENITURI NEFISCALE (cod 00.13+00.14)	2900	291,555,000	219,577,000	175,034,022	8,140,654	166,893,368	168,157,339		6,876,683
C1. VENITURI DIN PROPRIETATE (cod 30.10+31.10)	3000	50,000	40,000	16,226	3,755	12,471	11,364		4,862
Venituri din proprietate (cod 30.10.05+30.10.08+30.10.09+30.10.50)	3010	50,000	40,000	16,226	3,755	12,471	11,364		4,862
Venituri din concesiuni si inchirieri (cod 30.10.05.30)	301005	50,000	40,000	16,226	3,755	12,471	11,364		4,862
Alte venituri din concesiuni si inchirieri de catre institutiile publice	30100530	50,000	40,000	16,226	3,755	12,471	11,364		4,862
C2. VANZARI DE BUNURI SI SERVICII (cod 33.10+34.10+35.10+36.10+37.10)	3300	291,505,000	219,537,000	175,017,796	8,136,899	166,880,897	168,145,975		6,871,821
Venituri din prestari de servicii si alte activitati (cod 33.10.05+33.10.08+33.10.09+33.10.13+ 33.10.14+ 33.10.16+33.10.17+33.10.19 la 33.10.21+33.10.30 la 33.10.32+33.10.50)	3310	291,435,000	219,472,000	174,957,116	8,136,899	166,820,217	168,085,295		6,871,821
Venituri din prestari de servicii	331008	7,333,000	5,908,000	5,396,743	505,879	4,890,864	4,959,977		436,766
Venituri din valorificarea produselor obtinute din activitatea proprie sau anexa	331016	60,000	48,000	29,825	26,767	3,058	3,458		26,367
Venituri din serbari si spectacole scolare, manifestari culturale, artistice si sportive	331019	120,000	80,000	77,820		77,820	77,820		
Venituri din contractele incheiate cu casele de asigurari sociale de sanatate	331021	233,713,000	174,268,000	147,348,436	7,604,253	139,744,183	140,939,748		6,408,688
Venituri din contractele incheiate cu directiile de sanatate publica din sume alocate de la bugetul de stat	331030	25,008,000	20,008,000	8,434,044		8,434,044	8,434,044		
Venituri din contractele incheiate cu directiile de sanatate	331031	20,050,000	15,045,000	10,731,354		10,731,354	10,731,354		

A	B	1	2	3=4+5	4	5	6	7	8=3-6-7
publica din sume alocate din veniturile proprii ale Ministerului Sanatatii									
Venituri din contractele incheiate cu institutiile de medicina legala	331032	5,000,000	4,000,000	2,845,000		2,845,000	2,845,000		
Alte venituri din prestari de servicii si alte activitati	331050	151,000	115,000	93,894		93,894	93,894		
Diverse venituri (cod 36.10.04+36.10.32+36.10.50)	3610	30,000	25,000	20,680		20,680	20,680		
le venituri	361050	30,000	25,000	20,680		20,680	20,680		
Transferuri voluntare, altele decat subventiile (cod 37.10.01+37.10.03+37.10.04+37.10.50)	3710	40,000	40,000	40,000		40,000	40,000		
Donatii si sponsorizari	371001	40,000	40,000	40,000		40,000	40,000		
Varsaminte din sectiunea de functionare pentru finantarea sectiunii de dezvoltare a bugetului local (cu semnul minus)	371003	-724,000	-724,000	-352,944		-352,944	-352,944		
Varsaminte din sectiunea de functionare	371004	724,000	724,000	352,944		352,944	352,944		
III. OPERATIUNI FINANCIARE (cod 40.10+41.10)	0016			2,787,525		2,787,525	2,787,525		
Încasari din rambursarea împrumuturilor acordate (cod. 40.10.15+40.10.16)	4010			2,787,525		2,787,525	2,787,525		
Sume utilizate din excedentul anului precedent pentru efectuarea de cheltuieli (cod. 40.10.15.01+40.10.15.02)	401015			2,787,525		2,787,525	2,787,525		
Sume utilizate de administratiile locale din excedentul anului precedent pentru sectiunea de functionare	40101501			2,787,525		2,787,525	2,787,525		
IV. SUBVENTII (cod 00.18)	4100	31,791,000	28,631,000	16,893,437		16,893,437	16,893,437		
SUBVENTII DE LA ALTE NIVELE ALE ADMINISTRATIEI PUBLICE (cod 42.10+43.10)	0018	16,184,000	15,741,000	5,946,405		5,946,405	5,946,405		
Subventii de la alte administratii (cod 43.10.09+43.10.10+43.10.14 la 43.10.17+43.10.19 + 43.10.25 la 43.10.27+43.10.31+43.10.32+43.10.33+43.10.35)	4310	31,791,000	28,631,000	16,893,437		16,893,437	16,893,437		
Subventii pentru institutii publice	431009	12,607,000	9,890,000	8,402,907		8,402,907	8,402,907		
Subventii din bugetele locale pentru finantarea cheltuielilor curente din domeniul sanatatii	431010	3,000,000	3,000,000	2,544,125		2,544,125	2,544,125		
Subventii din bugetele locale pentru finantarea cheltuielilor de capital in domeniul sanatatii	431014	15,810,000	15,466,000	5,936,605		5,936,605	5,936,605		
Subventii pentru institutii publice destinate sectiunii de dezvoltare	431019	374,000	275,000	9,800		9,800	9,800		
Sume primite de la UE/alti donatori în contul platilor efectuate si prefinantari aferente cadrului financiar 2014-2020 (cod 48.10.01 la 48.10.05+48.10.11+48.10.12+48.10.15+48.10.19)	4810	408,000	408,000	407,357		407,357	407,357		
Fondul Social European (FSE) (cod 48.10.02.01 la 48.10.02.03)	481002	408,000	408,000	407,357		407,357	407,357		


A	B	1	2	3=4+5	4	5	6	7	8=3-6-7
Prefinantare	48100203	408,000	408,000	407,357		407,357	407,357		
VENITURILE SECTIUNII DE FUNCTIONARE (cod 00.02+00.16+00.17) - TOTAL	000110	306,438,000	231,743,000	188,415,635	8,140,654	180,274,981	181,538,952		6,876,683
I. VENITURI CURENTE (cod 00.03+00.12)	0002	290,831,000	218,853,000	174,681,078	8,140,654	166,540,424	167,804,395		6,876,683
C. VENITURI NEFISCALE (cod 00.13+00.14)	2900	290,831,000	218,853,000	174,681,078	8,140,654	166,540,424	167,804,395		6,876,683
C1. VENITURI DIN PROPRIETATE (cod 30.10 +31.10)	3000	50,000	40,000	16,226	3,755	12,471	11,364		4,862
Venituri din proprietate (cod 30.10.05+30.10.08+30.10.09+30.10.50)	3010	50,000	40,000	16,226	3,755	12,471	11,364		4,862
Venituri din concesiuni si inchirieri (cod 30.10.05.30)	301005	50,000	40,000	16,226	3,755	12,471	11,364		4,862
Alte venituri din concesiuni si inchirieri de catre institutiile publice	30100530	50,000	40,000	16,226	3,755	12,471	11,364		4,862
C2. VANZARI DE BUNURI SI SERVICII (cod 33.10+34.10+35.10+36.10+37.10)	3300	290,781,000	218,813,000	174,664,852	8,136,899	166,527,953	167,793,031		6,871,821
Venituri din prestari de servicii si alte activitati (cod33.10.05+33.10.08+33.10.09+33.10.13+ 33.10.14 +33.10.16+33.10.17 +33.10.19 la 33.10.21+33.10.30 la 33.10.32+33.10.50)	3310	291,435,000	219,472,000	174,957,116	8,136,899	166,820,217	168,085,295		6,871,821
Venituri din prestari de servicii	331008	7,333,000	5,908,000	5,396,743	505,879	4,890,864	4,959,977		436,766
Venituri din valorificarea produselor obtinute din activitatea proprie sau anexa	331016	60,000	48,000	29,825	26,767	3,058	3,458		26,367
Venituri din serbari si spectacole scolare, manifestari culturale, artistice si sportive	331019	120,000	80,000	77,820		77,820	77,820		
Venituri din contractele incheiate cu casele de asigurari sociale de sanatate	331021	233,713,000	174,268,000	147,348,436	7,604,253	139,744,183	140,939,748		6,408,688
Venituri din contractele incheiate cu directiile de sanatate publica din sume alocate de la bugetul de stat	331030	25,008,000	20,008,000	8,434,044		8,434,044	8,434,044		
Venituri din contractele incheiate cu directiile de sanatate publica din sume alocate din veniturile proprii ale Ministerului Sanatatii	331031	20,050,000	15,045,000	10,731,354		10,731,354	10,731,354		
Venituri din contractele incheiate cu institutiile de medicina legala	331032	5,000,000	4,000,000	2,845,000		2,845,000	2,845,000		
Alte venituri din prestari de servicii si alte activitati	331050	151,000	115,000	93,894		93,894	93,894		
Diverse venituri (cod 36.10.04+36.10.32+36.10.50)	3610	30,000	25,000	20,680		20,680	20,680		
Alte venituri	361050	30,000	25,000	20,680		20,680	20,680		
Transferuri voluntare, altele decât subventiile (cod 37.10.01+37.10.03+37.10.50)	3710	-684,000	-684,000	-312,944		-312,944	-312,944		
Donatii si sponsorizari	371001	40,000	40,000	40,000		40,000	40,000		
Varsaminte din sectiunea de functionare pentru finantarea	371003	-724,000	-724,000	-352,944		-352,944	-352,944		

A	B	1	2	3=4+5	4	5	6	7	8=3-6-7
sectiunii de dezvoltare a bugetului local (cu semnul minus)									
III. OPERATIUNI FINANCIARE (cod 40.10+41.10)	0016			2,787,525		2,787,525	2,787,525		
Încasari din rambursarea împrumuturilor acordate (cod. 40.10.15)	4010			2,787,525		2,787,525	2,787,525		
Sume utilizate din excedentul anului precedent pentru efectuarea de cheltuieli (cod. 40.10.15.01)	401015			2,787,525		2,787,525	2,787,525		
Sume utilizate de administratiile locale din excedentul anului precedent pentru sectiunea de functionare	40101501			2,787,525		2,787,525	2,787,525		
IV. SUBVENTII (cod 00.18)	4100	15,607,000	12,890,000	10,947,032		10,947,032	10,947,032		
SUBVENTII DE LA ALTE NIVELE ALE ADMINISTRATIEI PUBLICE (cod 42.10+43.10)	0018	15,607,000	12,890,000	10,947,032		10,947,032	10,947,032		
Subventii de la alte administratii (cod 43.10.09+43.10.10 +43.10.15+43.10.33+43.10.35)	4310	15,607,000	12,890,000	10,947,032		10,947,032	10,947,032		
Subventii pentru institutii publice	431009	12,607,000	9,890,000	8,402,907		8,402,907	8,402,907		
Subventii din bugetele locale pentru finantarea cheltuielilor curente din domeniul sanatatii	431010	3,000,000	3,000,000	2,544,125		2,544,125	2,544,125		
VENITURILE SECTIUNII DE DEZVOLTARE (cod 00.02+00.15+00.16+00.17+45.10+48.10) - TOTAL	000110	17,316,000	16,873,000	6,706,706		6,706,706	6,706,706		
I. VENITURI CURENTE (cod 00.12)	0002	724,000	724,000	352,944		352,944	352,944		
C. VENITURI NEFISCALE (cod 00.14)	2900	724,000	724,000	352,944		352,944	352,944		
C2. VANZARI DE BUNURI SI SERVICII (cod 36.10+37.10)	3300	724,000	724,000	352,944		352,944	352,944		
Transferuri voluntare, altele decât subventiile (cod 37.10.04)	3710	724,000	724,000	352,944		352,944	352,944		
Varsaminte din sectiunea de functionare	371004	724,000	724,000	352,944		352,944	352,944		
IV. SUBVENTII (cod 00.18)	4100	16,184,000	15,741,000	5,946,405		5,946,405	5,946,405		
SUBVENTII DE LA ALTE NIVELE ALE ADMINISTRATIEI PUBLICE (cod 42.10+43.10)	0018	16,184,000	15,741,000	5,946,405		5,946,405	5,946,405		
Subventii de la alte administratii (cod 43.10.14+43.10.16+43.10.17+43.10.19 + 43.10.25 la 43.10.27+43.10.31+43.10.32+43.10.35)	4310	16,184,000	15,741,000	5,946,405		5,946,405	5,946,405		
Subventii din bugetele locale pentru finantarea cheltuielilor de capital in domeniul sanatatii	431014	15,810,000	15,466,000	5,936,605		5,936,605	5,936,605		
Subventii pentru institutii publice destinate sectiunii de dezvoltare	431019	374,000	275,000	9,800		9,800	9,800		
Sume primite de la UE/alti donatori în contul platilor efectuate si prefinantari aferente cadrului financiar 2014-2020 (cod 48.10.01 la 48.10.05+48.10.11+48.10.12)	4810	408,000	408,000	407,357		407,357	407,357		
Fondul Social European (FSE) (cod 48.10.02.01 la 48.10.02.03)	481002	408,000	408,000	407,357		407,357	407,357		

A	B	1	2	3=4+5	4	5	6	7	8=3-6-7
Prefinantare	48100203	408,000	408,000	407,357		407,357	407,357		

Conducatorul institutiei

MARIUS OPRESCU



Conducatorul compartimentului
financiar-contabil
CONSTANTA DUMITRU

Anexa 11

CONTUL DE EXECUTIE
A BUGETULUI INSTITUTIILOR PUBLICE SI ACTIVITATILOR FINANTATE INTEGRAL SAU PARTIAL DIN VENITURI PROPRII (DE SUBORDONARE LOCALA) -CHELTUIELI

la data de 30.09.2018

d 21

-lei-

Denumirea indicatorilor *)	Cod indicator	Credite de angajament	Credite bugetare		Angajamente bugetare	Angajamente legale	Plati efectuate	Angajamente legale de platit	Cheltuieli efective
			anuale aprobate la finele perioadei de raportare	trimestriale cumulate					
A	B	1	2	3	4	5	6	7=5-6	8
TOTAL CHELTUIELI - SECTIUNEA DE FUNCTIONARE + SECTIUNEA DE DEZVOLTARE (cod 50.10+59.10+63.10+70.10+74.10+79.10)	4910	7,382,000	327,881,000	252,168,000	327,566,613	296,153,991	185,096,190	111,057,801	188,006,458
Partea I-a SERVICII PUBLICE GENERALE (cod 54.10+55.10)	5010		2,457,000	1,871,000	2,454,390	2,366,423	1,628,306	738,117	1,611,952
Alte servicii publice generale (cod 54.10.10+54.10.50)	5410		2,457,000	1,871,000	2,454,390	2,366,423	1,628,306	738,117	1,611,952
Servicii publice comunitare de evidenta a persoanelor	541010		2,457,000	1,871,000	2,454,390	2,366,423	1,628,306	738,117	1,611,952
Partea II-a APARARE, ORDINE PUBLICA SI SIGURANTA NATIONALA (cod 61.10)	5910		5,052,000	4,127,000	5,052,000	4,390,205	3,396,609	993,596	3,408,391
Ordine publica si siguranta nationala (cod 61.10.03+61.10.05+61.10.50)	6110		5,052,000	4,127,000	5,052,000	4,390,205	3,396,609	993,596	3,408,391
Cheltuieli in domeniul ordinii publice si sigurantei nationale	611050		5,052,000	4,127,000	5,052,000	4,390,205	3,396,609	993,596	3,408,391
Partea III-a CHELTUIELI SOCIAL-CULTURALE (cod 65.10+66.10+67.10+68.10)	6310	7,382,000	320,372,000	246,170,000	320,060,223	289,397,363	180,071,275	109,326,088	182,986,115
Invatamant (cod 65.10.03 la 65.10.05+65.10.07+65.10.11+65.10.50)	6510		10,000	8,000	10,000				1,016
Invatamant nedefinibil prin nivel (cod 65.10.07.04)	651007		10,000	8,000	10,000				1,016
Invatamant special	65100704		10,000	8,000	10,000				1,016
Sanatate (66.10.06+66.10.08+66.10.50)	6610	7,382,000	309,537,000	237,648,000	309,242,100	280,167,516	173,366,026	106,801,490	176,192,847
Servicii medicale in unitati sanitare cu paturi (cod 66.10.06.01+66.10.06.03)	661006	7,382,000	309,537,000	237,648,000	309,242,100	280,167,516	173,366,026	106,801,490	176,192,847
Spitale generale	66100601	7,382,000	309,537,000	237,648,000	309,242,100	280,167,516	173,366,026	106,801,490	176,192,847
Cultura, recreere si religie (cod 67.10.03+67.10.05+67.10.50)	6710		10,825,000	8,514,000	10,808,123	9,229,847	6,705,249	2,524,598	6,792,252


A	B	1	2	3	4	5	6	7=5-6	8
Servicii culturale (cod 67.10.03.03 la 67.10.03.07+67.10.03.09 la 67.10.03.11+67.10.03.15+67.10.03.30)	671003		10,825,000	8,514,000	10,808,123	9,229,847	6,705,249	2,524,598	6,792,252
Muzee	67100303		2,266,000	1,704,000	2,252,439	1,883,617	1,389,132	494,485	1,399,332
Institutii publice de spectacole si concerte	67100304		4,814,000	3,870,000	4,813,389	4,084,715	2,894,986	1,189,729	2,962,453
Scoli populare de arta si meserii	67100305		2,720,000	2,135,000	2,719,309	2,424,466	1,739,952	684,514	1,729,234
servicii culturale	67100330		1,025,000	805,000	1,022,986	837,049	681,179	155,870	701,233
Partea a VII-a REZERVE, EXCEDENT/DEFICIT	9610		-4,127,000	-3,552,000			3,149,468	-3,149,468	
EXCEDENT (98.10.96+98.10.97)	9810		-4,127,000	-3,552,000			3,149,468	-3,149,468	
Excedentul sectiuni de functionare	981096		-4,127,000	-3,552,000			2,757,713	-2,757,713	
Excedentul sectiunii de dezvoltare	981097						391,755	-391,755	
CHELTUIELILE SECTIUNII DE FUNCTIONARE (cod 50.10+59.10+63.10+70.10+74.10+79.10)	4910		310,565,000	235,295,000	310,250,613	289,839,040	178,781,239	111,057,801	185,489,303
Partea I-a SERVICII PUBLICE GENERALE (cod 51.10+54.10+55.10)	5010		2,457,000	1,871,000	2,454,390	2,366,423	1,628,306	738,117	1,611,952
Alte servicii publice generale (cod 54.10.10+54.10.50)	5410		2,457,000	1,871,000	2,454,390	2,366,423	1,628,306	738,117	1,611,952
Servicii publice comunitare de evidenta a persoanelor	541010		2,457,000	1,871,000	2,454,390	2,366,423	1,628,306	738,117	1,611,952
Partea II-a APARARE, ORDINE PUBLICA SI SIGURANTA NATIONALA (cod 61.10)	5910		4,858,000	3,933,000	4,858,000	4,301,727	3,308,131	993,596	3,408,391
Ordine publica si siguranta nationala (cod 61.10.03+61.10.05+61.10.50)	6110		4,858,000	3,933,000	4,858,000	4,301,727	3,308,131	993,596	3,408,391
Alte cheltuieli in domeniul ordinii publice si sigurantei nationale	611050		4,858,000	3,933,000	4,858,000	4,301,727	3,308,131	993,596	3,408,391
Partea III-a CHELTUIELI SOCIAL-CULTURALE (cod 0+66.10+67.10+68.10)	6310		303,250,000	229,491,000	302,938,223	283,170,890	173,844,802	109,326,088	180,468,960
Invatamant (cod 65.10.03 la 65.10.05+65.10.07+65.10.11+65.10.50)	6510		10,000	8,000	10,000				1,016
Invatamant nedefinibil prin nivel (cod 65.10.07.04)	651007		10,000	8,000	10,000				1,016
Invatamant special	65100704		10,000	8,000	10,000				1,016
Sanatate (66.10.06+66.10.08+66.10.50)	6610		292,789,000	221,244,000	292,494,100	273,950,843	167,149,353	106,801,490	173,735,544
Servicii medicale in unitati cu paturi (cod 66.10.06.01+66.10.06.03)	661006		292,789,000	221,244,000	292,494,100	273,950,843	167,149,353	106,801,490	173,735,544
Spitale generale	66100601		292,789,000	221,244,000	292,494,100	273,950,843	167,149,353	106,801,490	173,735,544
Cultura, recreere si religie (cod 67.10.03+67.10.05+67.10.50)	6710		10,451,000	8,239,000	10,434,123	9,220,047	6,695,449	2,524,598	6,732,400
Servicii culturale (cod 67.10.03.03 la 67.10.03.07+67.10.03.09 la 67.10.03.11+67.10.03.15+67.10.03.30)	671003		10,451,000	8,239,000	10,434,123	9,220,047	6,695,449	2,524,598	6,732,400

A	B	1	2	3	4	5	6	7=5-6	8
Muzee	67100303		2,136,000	1,673,000	2,122,439	1,883,617	1,389,132	494,485	1,384,086
Institutii publice de spectacole si concerte	67100304		4,570,000	3,626,000	4,569,389	4,074,915	2,885,186	1,189,729	2,927,424
Scoli populare de arta si meserii	67100305		2,720,000	2,135,000	2,719,309	2,424,466	1,739,952	684,514	1,727,068
Alte servicii culturale	67100330		1,025,000	805,000	1,022,986	837,049	681,179	155,870	693,822
Partea a VII-a REZERVE, EXCEDENT/DEFICIT	9610		-4,127,000	-3,552,000			2,757,713	-2,757,713	
EXCEDENT (98.10.96)	9810		-4,127,000	-3,552,000			2,757,713	-2,757,713	
Excedentul sectiunii de functionare	981096		-4,127,000	-3,552,000			2,757,713	-2,757,713	
CHELTUIELILE SECTIUNII DE DEZVOLTARE (cod 50.10+59.10+63.10+70.10+74.10+79.10)	4910	7,382,000	17,316,000	16,873,000	17,316,000	6,314,951	6,314,951		2,517,155
Partea II-a APARARE, ORDINE PUBLICA SI SIGURANTA NATIONALA (cod 61.10)	5910		194,000	194,000	194,000	88,478	88,478		
Ordine publica si siguranta nationala (cod 61.10.03+61.10.05+61.10.50)	6110		194,000	194,000	194,000	88,478	88,478		
Alte cheltuieli in domeniul ordinii publice si sigurantei nationale	611050		194,000	194,000	194,000	88,478	88,478		
Partea III-a CHELTUIELI SOCIAL-CULTURALE (cod 65.10+66.10+67.10+68.10)	6310	7,382,000	17,122,000	16,679,000	17,122,000	6,226,473	6,226,473		2,517,155
Sanatate (66.10.06+66.10.08+66.10.50)	6610	7,382,000	16,748,000	16,404,000	16,748,000	6,216,673	6,216,673		2,457,303
Servicii medicale in unitati cu paturi (cod 66.10.06.01+66.10.06.03)	661006	7,382,000	16,748,000	16,404,000	16,748,000	6,216,673	6,216,673		2,457,303
Spitale generale	66100601	7,382,000	16,748,000	16,404,000	16,748,000	6,216,673	6,216,673		2,457,303
Cultura, recreere si religie (cod 67.10.03+67.10.05+67.10.50)	6710		374,000	275,000	374,000	9,800	9,800		59,852
Servicii culturale (cod 67.10.03.03 la 67.10.03.07+67.10.03.09 7.10.03.11+67.10.03.15+67.10.03.30)	671003		374,000	275,000	374,000	9,800	9,800		59,852
Muzee	67100303		130,000	31,000	130,000				15,246
Institutii publice de spectacole si concerte	67100304		244,000	244,000	244,000	9,800	9,800		35,029
Scoli populare de arta si meserii	67100305								2,166
Alte servicii culturale	67100330								7,411
Partea a VII-a REZERVE, EXCEDENT/DEFICIT	9610						391,755	-391,755	
EXCEDENT (98.10.97)	9810						391,755	-391,755	
Excedentul sectiunii de dezvoltare	981097						391,755	-391,755	

Nota: Se detaliaza pe structura clasificatiei economice (Anexa 7)

Conducatorul institutiei

MARIUS OPRESCU



Conducatorul compartimentului
financiar-contabil
CONSTANTA DUMITRU

A handwritten signature in black ink, appearing to be "C. Dumitru".

A small, handwritten mark or signature in the bottom right corner of the page.

Bugetul inst. publ. finant. din venit. prop.

Anexa 7

CONTUL DE EXECUTIE AL INSTITUTIILOR PUBLICE - CHELTUIELI

la data de 30.09.2018

Cod 21 Capitol 5010

Subcapitol

-lei-

DENUMIREA INDICATORILOR*)	Cod indicator	Credite de angajament	Credite bugetare		Angajamente bugetare	Angajamente legale	Plati efectuate	Angajamente legale de platit	Cheltuieli efective
			anuale aprobate la finele perioadei de raportare	trimestriale cumulate					
A	B	1	2	3	4	5	6	7=5-6	8
TOTAL CHELTUIELI(SECTIUNEA DE FUNCTIONARE+SECTIUNEA DE DEZVOLTARE)		7,382,000	327,881,000	252,168,000	327,566,613	296,153,991	185,096,190	111,057,801	188,006,458
SECTIUNEA DE FUNCTIONARE (cod 01+79+85)	F		310,565,000	235,295,000	310,250,613	289,839,040	178,781,239	111,057,801	185,489,303
CHELTUIELI CURENTE (10+20+30+40+50+51SF+55SF+57+59)	01F		310,565,000	235,295,000	310,565,000	290,153,427	179,095,626	111,057,801	185,489,303
TITLUL I CHELTUIELI DE PERSONAL (cod 10.01 la10.03)	10		242,850,000	177,249,000	242,850,000	242,850,000	139,439,250	103,410,750	142,896,427
Cheltuieli salariale in bani (cod 10.01.01+10.01.03 la 10.01.08 +10.01.10 la 10.01.16 +10.01.30)	1001		227,569,000	164,138,000	227,569,000	227,569,000	131,318,669	96,250,331	137,088,375
Salarii de baza	100101		156,503,000	106,462,000	156,503,000	156,503,000	86,198,186	70,304,814	90,592,161
Sporuri pentru conditii de munca	100105		30,534,000	26,515,000	30,534,000	30,534,000	22,615,966	7,918,034	23,950,322
sporuri	100106		13,584,000	10,816,000	13,584,000	13,584,000	9,957,487	3,626,513	9,598,933
Fond pentru posturi ocupate prin cumul	100110		543,000	517,000	543,000	543,000	489,392	53,608	510,781
Fond aferent platii cu ora	100111		14,128,000	11,211,000	14,128,000	14,128,000	6,219,988	7,908,012	5,796,579
Indemnizatii platite unor persoane din afara unitatii	100112		146,000	107,000	146,000	146,000	77,836	68,164	112,087
Indemnizatii de delegare	100113		6,000	5,000	6,000	6,000	408	5,592	408
Indemnizatii de hrana	100117		7,200,000	5,400,000	7,200,000	7,200,000	3,832,796	3,367,204	4,294,331
Alte drepturi salariale in bani	100130		4,925,000	3,105,000	4,925,000	4,925,000	1,926,610	2,998,390	2,232,773
Cheltuieli salariale in natura (cod 10.02.01 la 10.02.06+10.02.30)	1002		4,622,000	4,348,000	4,622,000	4,622,000	2,635,750	1,986,250	2,634,300
Tichete de vacanta	100206		4,622,000	4,348,000	4,622,000	4,622,000	2,635,750	1,986,250	2,634,300
Contributii (cod 10.03.01 la 10.03.06)	1003		10,659,000	8,763,000	10,659,000	10,659,000	5,484,831	5,174,169	3,173,752
Contributii de asigurari sociale de stat	100301		2,525,000	2,425,000	2,525,000	2,525,000	1,681,404	843,596	152,072

A	B	1	2	3	4	5	6	7=5-6	8
Contributii de asigurari de somaj	100302		59,500	59,500	59,500	59,500	48,571	10,929	352
Contributii de asigurari sociale de sanatate	100303		575,000	575,000	575,000	575,000	506,973	68,027	7,425
Contributii de asigurari pentru accidente de munca si boli profesionale	100304		37,500	37,500	37,500	37,500	27,071	10,429	11
Contributii pentru concedii si indemnizatii	100306		2,817,000	2,117,000	2,817,000	2,817,000	554,812	2,262,188	1,439
.tributia asiguratorie pentru munca	100307		4,645,000	3,549,000	4,645,000	4,645,000	2,666,000	1,979,000	3,012,453
TITLUL II BUNURI SI SERVICII (cod 20.01 la 20.06+20.09 la 20.16+20.18 la 20.25+20.27+20.30)	20		66,166,000	56,872,000	66,166,000	46,437,337	39,034,369	7,402,968	41,923,317
Bunuri si servicii (cod 20.01.01 la 20.01.09+20.01.30)	2001		18,826,000	15,716,000	18,826,000	14,542,712	10,294,266	4,248,446	10,197,279
Furnituri de birou	200101		653,500	521,500	653,500	220,327	201,319	19,008	197,767
Materiale pentru curatenie	200102		523,500	392,500	523,500	288,625	276,176	12,449	256,457
Incalzit, iluminat si forta motrica	200103		4,943,000	4,237,000	4,943,000	4,943,000	2,261,482	2,681,518	2,281,428
Apa, canal si salubritate	200104		1,698,000	1,376,000	1,698,000	1,698,000	875,816	822,184	898,253
Carburanti si lubrifianti	200105		375,000	312,000	375,000	192,295	190,484	1,811	202,957
Piese de schimb	200106		903,000	786,000	903,000	390,733	368,812	21,921	303,914
Transport	200107		800,000	700,000	800,000	354,386	320,689	33,697	318,625
Posta, telecomunicatii, radio, tv, internet	200108		728,000	592,000	728,000	728,000	445,334	282,666	438,579
Materiale si prestari de servicii cu caracter functional	200109		801,000	623,000	801,000	346,817	315,199	31,618	325,052
Alte bunuri si servicii pentru intretinere si functionare	200130		7,401,000	6,176,000	7,401,000	5,380,529	5,038,955	341,574	4,974,247
Reparatii curente	2002		2,174,000	1,804,000	2,174,000	563,248	520,830	42,418	542,171
Hrana (cod 20.03.01+20.03.02)	2003		3,100,000	2,550,000	3,100,000	1,941,331	1,682,300	259,031	1,634,697
ra pentru oameni	200301		3,100,000	2,550,000	3,100,000	1,941,331	1,682,300	259,031	1,634,697
Medicamente si materiale sanitare (cod 20.04.01 la 20.04.04)	2004		34,565,000	30,440,000	34,565,000	25,682,009	22,895,211	2,786,798	25,803,648
Medicamente	200401		21,525,000	19,335,000	21,525,000	16,616,980	14,735,316	1,881,664	17,337,230
Materiale sanitare	200402		4,540,000	4,030,000	4,540,000	3,098,550	2,852,455	246,095	2,982,837
Reactivi	200403		6,000,000	5,000,000	6,000,000	5,051,563	4,463,451	588,112	4,700,176
Dezinfectanti	200404		2,500,000	2,075,000	2,500,000	914,916	843,989	70,927	783,405
Bunuri de natura obiectelor de inventar (cod 20.05.01+20.05.03+20.05.30)	2005		2,446,000	2,075,000	2,446,000	950,628	911,202	39,426	232,180
Uniforme si echipament	200501		480,000	384,000	480,000	63,873	63,873		16,707
Lenjerie si accesorii de pat	200503		440,000	340,000	440,000	146,540	146,540		18,155
Alte obiecte de inventar	200530		1,526,000	1,351,000	1,526,000	740,215	700,789	39,426	197,318
Deplasari, detasari, transferari (cod 20.06.01+20.06.02)	2006		114,000	96,000	114,000	24,726	24,726		24,733

A	B	1	2	3	4	5	6	7=5-6	8
Deplasari interne, detasari, transferari	200601		106,000	89,000	106,000	23,248	23,248		23,255
Deplasari in strainatate	200602		8,000	7,000	8,000	1,478	1,478		1,478
Materiale de laborator	2009		400,000	350,000	400,000	212,208	191,459	20,749	168,000
Carti, publicatii si materiale documentare	2011		201,000	183,000	201,000	144,055	140,455	3,600	140,371
Pregatire profesionala	2013		417,000	366,000	417,000	123,512	123,512		124,222
Protectia muncii	2014		230,000	203,000	230,000	52,577	52,577		53,362
Cheltuieli judiciare si extrajudiciare derivate din actiuni in reprezentarea intereselor statului, potrivit dispozitiilor legale	2025		6,000	5,000	6,000				
Alte cheltuieli (cod 20.30.01 la 20.30.04+20.30.06+20.30.07+20.30.09+20.30.30)	2030		3,687,000	3,084,000	3,687,000	2,200,331	2,197,831	2,500	3,002,654
Reclama si publicitate	203001		6,000	6,000	6,000				
Prime de asigurare non-viata	203003		12,000	12,000	12,000	5,883	5,883		6,998
Alte cheltuieli cu bunuri si servicii	203030		3,669,000	3,066,000	3,669,000	2,194,448	2,191,948	2,500	2,995,656
TITLUL XI ALTE CHELTUIELI (cod 59.01+59.02+59.08+59.11+59.12+59.15+59.17+59.20+59.22+59.25+59.30+59.35)	59		1,549,000	1,174,000	1,549,000	866,090	622,007	244,083	669,559
Burse	5901		701,000	501,000	701,000	18,090	18,090		13,400
Sume aferente persoanelor cu handicap neincadrate	5940		848,000	673,000	848,000	848,000	603,917	244,083	656,159
TITLUL XIX PLATI EFECTUATE IN ANII PRECEDENTI SI RECUPERATE IN ANUL CURENT(85.01)	85F					-314,387	-314,387		
Plati efectuate in anii precedenti si recuperate in anul curent (cod 85.01.01)	8501F					-314,387	-314,387		
Plati efectuate in anii precedenti si recuperate in anul curent în sectiunea de functionare a bugetului local	850101					-314,387	-314,387		
SECTIUNEA DE DEZVOLTARE (cod 51+55+56+58+70+81+85)	D	7,382,000	17,316,000	16,873,000	17,316,000	6,314,951	6,314,951		2,517,155
TITLUL X Proiecte cu finantare din fonduri externe nerambursabile aferente cadrului financiar 2014-2020 (cod 58.01 la 58.05+58.11+58.12+58.15+58.16+58.30)	58	408,000	408,000	408,000	408,000	15,602	15,602		33,460
Programe din Fondul Social European (FSE) (cod 58.02.01 la 58.02.03)	5802	408,000	408,000	408,000	408,000	15,602	15,602		33,460
Finantarea nationala	580201	63,000	63,000	63,000	63,000	2,426	2,426		5,204
Finantarea externa nerambursabila	580202	345,000	345,000	345,000	345,000	13,176	13,176		28,256
CHELTUIELI DE CAPITAL ((cod 71+72+75)	70	6,974,000	16,908,000	16,465,000	16,908,000	6,299,349	6,299,349		2,483,695

A	B	1	2	3	4	5	6	7=5-6	8
TITLUL XIII ACTIVE NEFINANCIARE (cod 71.01 + 71.03)	71	6,974,000	16,908,000	16,465,000	16,908,000	6,299,349	6,299,349		2,483,695
Active fixe (cod 71.01.01 la 71.01.03+71.01.30)	7101	6,974,000	16,908,000	16,465,000	16,908,000	6,299,349	6,299,349		2,483,695
Constructii	710101	6,974,000	6,974,000	6,630,000	6,974,000	1,746,904	1,746,904		7,411
Masini, echipamente si mijloace de transport	710102		8,837,000	8,738,000	8,837,000	4,283,145	4,283,145		2,363,690
Mobilier, aparatura birotica si alte active corporale	710103		322,000	322,000	322,000	22,790	22,790		88,493
active fixe	710130		775,000	775,000	775,000	246,510	246,510		24,101
A. CHELTUIELILE CURENTE (10+20+30+40+50+51+55+56+58+57+59)	01	408,000	310,973,000	235,703,000	310,973,000	290,169,029	179,111,228	111,057,801	185,522,763
TITLUL XIX PLATI EFECTUATE IN ANII PRECEDENTI SI RECUPERATE IN ANUL CURENT (85.01)	85				-314,387	-314,387	-314,387		


*) Se inscriu denumirea si simbolul capitolului din bugetul aprobat detaliate pe titluri , articole, alineate, pe structura clasificatiei economice

(bugetele locale, bugetul creditelor externe, bugetul creditelor interne, bugetul fondurilor externe nerambursabile - sursa D, institutii finantate integral sau partial din venituri proprii/activitati finantate integral din veniturii proprii)

NOTA: Sumele inscrise in col. 6 "Plati efectuate" cu semnul minus la Titlul 85, art. 85.01 "Plati efectuate din precedenti si recuperate in anul curent", se inscriu si pe col. 4 "Angajamente bugetare" si col. 5 "Angajamente legale" la acelasi cod tot cu semnul minus , astfel incat in col. 7 "Angajamente legale de platit" sa nu fie raportate sume.

Conducatorul institutiei

MARIUS OPRESCU



Conducatorul compartimentului
financiar-contabil
CONSTANTA DUMITRU