

DISPONIBIL DIN MIJLOACE CU DESTINATIE SPECIALA

la data de 31.12.2018

Cod 05


-lei-

Denumirea indicatorilor	Nr. rand	Disponibil la inceputul anului	Incasari	Plati	Disponibil la sfarsitul perioadei
A	B	1	2	3	4=1+2-3
TOTAL (rd.02 la 15) din care:	01	1,577,454	1,502,241	1,333,509	1,746,186
-Sume primite ca donatii si sponsorizari (ct. 5500101, ct. 5500102/analitice distincte)	02	9,434	12,000		21,434
-Garantii materiale retinute gestionarilor conform Legii nr.22/1969 (ct. 5500101, ct. 5500102/analitice distincte)	03	305,609	77,193	25,389	357,413
-Sume primite din fondurile de contrapartida constituite potrivit legii (ct. 5500101, ct. 5500102/analitice distincte)	04				
-Paza obstesca comunala (ct. 5500101, ct. 5500102/analitice distincte)	05				
-Disponibil din fonduri cu destinatie speciala reprezentand alocatia pentru nou-nascuti conform Legii 416/2001 (ct. 5500101, ct. 5500102/analitice distincte)	06				
-Disponibil din fonduri cu destinatie speciala reprezentand sprijin producatorilor agricoli conform O.U.G.nr. 72/2003 (ct. 5500101, ct. 5500102/analitice distincte)	07				
-Sume primite din credite externe contractate de stat pentru finantarea Programului de pietruire a drumurilor comunale (ct. 5500101, ct. 5500102/analitice distincte)	08				
-Sume primite din fondul de tezaur	09				
-Sume primite din rezultatul executiei bugetare din anii precedenti (ct. 5500101, ct. 5500102/analitic distinct)	10				
Alte disponibilitati cu destinatie speciala (ct. 5500101, ct. 5500102/analitice distincte)	11	1,262,411	1,413,048	1,308,120	1,367,339
Disponibil din sume alocate din venituri din privatizare conform O.G. nr. 31/2007 (ct. 5500101, ct. 5500102/analitice distincte)	12				
- Ajutor financiar in echivalent a 100 euro acordat cadrelor didactice din invatamantul preuniversitar (ct. 5500101, ct. 5500102/analitice distincte)	13				

A	B	1	2	3	4=1+2-3
Disponibil din cofinantarea de la bugetul de stat (ct. 5500101, ct. 5500102/analitice distincte)	14				
Disponibil al institutiilor publice finantate integral de la bugetul local, din sume indisponibilizate pe baza de titluri executorii (ct. 5500101, ct. 5500102/analitice distincte)	15				

Conducatorul institutiei

MARIUS OPRESCU



**Conducatorul compartimentului
financiar-contabil
CONSTANTA DUMITRU**

Situatia platilor efectuate si a sumelor declarate pentru cota-parte aferenta cheltuielilor finantate din FEN postaderare

la data de 31.12.2018

Cod 02/10

-lei-


Denumirea programului cu finantare UE/alti donatori	Cod rand	Plati efectuate de la titlul 56 si 58	din care:		Sume in curs de solicitare la rambursare aferente cheltuielilor efectuate in anii anteriori	Sume in curs de solicitare la rambursare aferente cheltuielilor efectuate in anul curent	Sume solicitate la rambursare aferente cheltuielilor efectuate in anul curent	Sume solicitate la rambursare aferente cheltuielilor efectuate in anii anteriori aflate in curs de autorizare	Sume solicitate la rambursare in anul curent aferente cheltuielilor efectuate in anii anteriori aflate in curs de autorizare	Sume rambursate aferente cheltuielilor efectuate in anul curent	Sume rambursate in anul curent aferente cheltuielilor efectuate in anii anteriori	Sume neautorizate de autoritatile de management aferente cheltuielilor efectuate in anul curent	Sume neautorizate de autoritatile de management aferente cheltuielilor efectuate in anii anteriori	Prefinantare dedusa din sumele solicitate la rambursare aferente cheltuielilor efectuate in anul curent	Prefinantare dedusa din sumele solicitate la rambursare aferente cheltuielilor efectuate in anii anteriori	Sume rezultate din nereguli aferente cheltuielilor efectuate in anul curent si in anii anteriori	din care:
			Plati efectuate pentru cota-parte FEN (alineat 02)	Sume in curs de solicitare la rambursare aferente cheltuielilor efectuate in anul curent													Sume rezultate din nereguli deduse din sumele solicitate la rambursare aferente cheltuielilor efectuate in anul curent
A		1	2	3=2-5	4	5=6+8+10+12+15	6	7	8	9	10	11	12	13	14	15	
Programe din Fondul European de Dezvoltare Regionala(FEDR) (56.01)	01									653146							
Programe din Fondul European de Dezvoltare Regionala (FEDR) (58.01)	32	41547	35315	19474		15841	15841										
Total (cod01 la 29)	40	41547	35315	19474		15841	15841			653146							

*) Se completeaza cu urmatoarele coduri:

- 09-pentru sursa 01
- 10-pentru sursa 02
- 11-pentru sursa 03
- 12-pentru sursa 04
- 13-pentru sursa 05
- 15-pentru sursa 10

Conducatorul institutiei

MARIUS OPRESCU



Conducatorul compartimentului

financiar-contabil
CONSTANTA DUMITRU

Situatia platilor efectuate si a sumelor declarate pentru cota-parte aferenta cheltuielilor finantate din FEN postaderare

la data de 31.12.2018

Cod 10/15

-lei-


Denumirea programului cu finantare UE/alti donatori	Cod rand	Plati efectuate de la titlul 56 si 58	din care:	Sume în curs de sollicitare la rambursare aferente cheltuielilor efectuate în anul curent	Sume în curs de sollicitare la rambursare în anul curent aferente cheltuielilor efectuate în anii anteriori	Sume sollicitate la rambursare aferente cheltuielilor efectuate în anul curent	Sume sollicitate la rambursare aferente cheltuielilor efectuate în anul curent aflate în curs de autorizare	Sume sollicitate la rambursare în anul curent aferente cheltuielilor efectuate în anii anteriori aflate în curs de autorizare	Sume rambursate aferente cheltuielilor efectuate în anul curent	Sume rambursate în anul curent aferente cheltuielilor efectuate în anii anteriori	Sume neautorizate de autoritatile de management aferente cheltuielilor efectuate în anul curent	Sume neautorizate de autoritatile de management aferente cheltuielilor efectuate în anii anteriori	Prefinantare dedusa din sumele sollicitate la rambursare aferente cheltuielilor efectuate în anul curent	Prefinantare dedusa din sumele sollicitate la rambursare aferente cheltuielilor efectuate în anii anteriori	Sume rezultate din nereguli aferente cheltuielilor efectuate în anul curent si în anii anteriori	din care:
			Plati efectuate pentru cota-parte FEN (alineat 02)													Sume rezultate din nereguli deduse din sumele sollicitate la rambursare aferente cheltuielilor efectuate în anul curent
A		1	2	3=2-5	4	5=6+8+10+12+15	6	7	8	9	10	11	12	13	14	15
Programe din Fondul Social European (FSE) (58.02)	33	438811	370537	370537												
Total (cod01 la 29)	40	438811	370537	370537												

*) Se completeaza cu urmatoarele coduri:

- 09-pentru sursa 01
- 10-pentru sursa 02
- 11-pentru sursa 03
- 12-pentru sursa 04
- 13-pentru sursa 05
- 15-pentru sursa 10

Conducatorul institutiei

MARIUS OPRESCU



Conducatorul compartimentului
financiar-contabil
CONSTANTA DUMITRU

**VENITURILE, CHELTUIELILE SI EXCEDENTE ALE BUGETELOR
LOCALE PE UNITATI ADMINISTRATIV-TERITORIALE**

la data de **31.12.2018**

Cod 24


-lei-

Nr. rand	Denumirea indicatorilor	Cod indicator	Prevederi anuale	Realizat
A	B	C	1	2
85	VENITURI TOTAL	000102	341,434,000	344,147,318
86	Venituri proprii	4802	45,040,000	44,126,538
87	1. Venituri curente, din care:	000202	171,805,000	170,867,450
88	a) Cote si sume defalcate din impozitul pe venit	0402	41,417,000	41,225,372
89	- Cote defalcate din impozitul pe venit	040201	29,877,000	29,685,372
90	- Sume alocate din cotele defalcate din impozitul pe venit pentru echilibrarea bugetelor locale	040204	11,540,000	11,540,000
91	b) Sume defalcate din taxa pe valoarea adaugata	1102	126,740,000	126,740,000
92	- Sume defalcate din taxa pe valoarea adaugata pentru finantarea cheltuielilor descentralizate la nivelul judetelor	110201	50,168,000	50,168,000
95	- Sume defalcate din taxa pe valoarea adaugata pentru drumuri	110205	11,354,000	11,354,000
96	- Sume defalcate din taxa pe valoarea adaugata pentru echilibrarea bugetelor locale	110206	65,218,000	65,218,000
97	c) Transferuri voluntare, altele decat subventiile	3702	25,000	25,000
98	- Donatii si sponsorizari	370201	25,000	25,000
100	2. Venituri din capital	390002		24,088
105	4. Subventii de la alte nivele ale administratiei publice	420002	168,000,000	160,692,483
106	- Subventii de la bugetul de stat	4202	167,800,000	160,692,483
107	- Subventii de la alte administratii	4302	200,000	
107.1	5. Sume primite de la UE/alti donatori in contul platilor efectuate si prefinantari	4502	414,000	653,146
	6. Alte sume primite de la UE	4602		11,910,151
107.2	7. Sume primite de la UE/alti donatori in contul platilor efectuate si prefinantari 2014-2020	480200	1,215,000	
108	CHELTUIELI TOTAL	5002	375,040,000	338,114,022
109	Excedent	9802	-33,606,000	6,033,296
111	EXCEDENT TOTAL CUMULAT (an curent si anii precedenti) din care:	980201		39,642,023
111.2	Sume alocate din fondul de interventie la dispozitia Guvernului	98020102		4,782,401
112	VENITURI TOTAL	000102	341,434,000	344,147,318
113	Venituri proprii	4802	45,040,000	44,126,538
114	1. Venituri curente, din care:	000202	171,805,000	170,867,450
115	a) Cote si sume defalcate din impozitul pe venit	0402	41,417,000	41,225,372
116	- Cote defalcate din impozitul pe venit	040201	29,877,000	29,685,372
117	- Sume alocate din cotele defalcate din impozitul pe venit pentru echilibrarea bugetelor locale	040204	11,540,000	11,540,000
118	b) Sume defalcate din taxa pe valoarea adaugata	1102	126,740,000	126,740,000
119	- Sume defalcate din taxa pe valoarea adaugata pentru finantarea cheltuielilor descentralizate la nivelul judetelor	110201	50,168,000	50,168,000
122	- Sume defalcate din taxa pe valoarea adaugata pentru drumuri	110205	11,354,000	11,354,000
123	- Sume defalcate din taxa pe valoarea adaugata pentru	110206	65,218,000	65,218,000

A	B	C	1	2
	echilibrarea bugetului locale			
125	c) Transferuri voluntare, altele decat subventiile	3702	25,000	25,000
126	- Donatii si sponsorizari	370201	25,000	25,000
128	2. Venituri din capital	390002		24,088
133	4. Subventii de la alte nivele ale administratiei publice	420002	168,000,000	160,692,483
134	- Subventii de la bugetul de stat	4202	167,800,000	160,692,483
135	- Subventii de la alte administratii	4302	200,000	
1351	5. Sume primite de la UE/alti donatori in contul platilor efectuate si prefinantari	4502	414,000	653,146
	6. Alte sume primite de la UE	4602		11,910,151
	7. Sume primite de la UE/alti donatori in contul platilor efectuate si prefinantari 2014-2020	4802	1,215,000	
136	CHELTUIELI TOTAL	5002	375,040,000	338,114,022
137	Excedent	9802	-33,606,000	6,033,296
139	EXCEDENT TOTAL CUMULAT (an curent si anii precedenti) din care:	980201		39,642,023
139.2	Sume alocate din fondul de interventie la dispozitia Guvernului	98020102		4,782,401

Conducatorul institutiei

MARIUS OPRESCU



Conducatorul compartimentului
financiar-contabil
CONSTANTA DUMITRU

**Situatia platilor efectuate
din fonduri externe nerambursabile (FEN) postaderare (titlul 56 si titlul 58)**

la data de **31.12.2018**



-lei-

Nr. Crt	Denumirea indicatorilor	Cod rand	Buget de stat (s01-stat)	Buget local (s02-local)	Bugetul asigurarilor sociale de stat (s03-bass)	Bugetul asigurarilor pentru somaj (s04-somaj)	Bugetul Fondului national unic de asigurari sociale de sanatate (s05-sananate)	Bugetul institutiilor publice si activitatilor finantate integral sau partial din venituri proprii (s10-local)	Bugetul fondurilor externe neramb. (s08-stat+asigurari+local)	Bugetul creditelor externe (s06-stat + local)	Bugetul creditelor interne (s07-stat + local)	Bugetul institutiilor publice si activitatilor finantate integral sau partial din venituri proprii (s20-stat+asigurari+autonome)	din care:
													Bugetul institutiilor publice si activitatilor finantate integral din venituri proprii (s10-stat+autonome)
A	B		1	2	3	4	5	6	7	8	9	10	11
1	Total plati (titlu VIII cod56 si titlu X cod58) (rd.02+11)	001		41547				438811					
2	Total plati (titlul VIII cod 56) (rd.3 la rd.10)												
3	Cheltuieli de personal (titlul I)												
4	Bunuri si servicii (titlul II)												
5	Subventii (titlu IV)												
6	Transferuri între unitati ale adiminstratiei publice (titlu VI)												
7	Alte transferuri (titlu VII)												
8	Asistenta sociala (titlu IX)												
9	Alte cheltuieli (titlu XI)												
10	Active nefinanciare (titlu XIII)												
11	Total plati (titlul X cod 58) (rd.12 la rd.19)	011		41547				438811					
	Cheltuieli de personal (titlul I)	012						103474					
	Bunuri si servicii (titlul II)	013		8131				335337					
	Subventii (titlul IV)												
	Transferuri între unitati ale administratiei publice (titlul VI)												

Nr. Crt	Denumirea indicatorilor	Cod rand	Buget de stat (s01-stat)	Buget local (s02-local)	Bugetul asigurarilor sociale de stat (s03-bass)	Bugetul asigurarilor pentru somaj (s04-somaj)	Bugetul Fondului national unic de asigurari sociale de sanatate (s05-sananate)	Bugetul institutiilor publice si activitatilor finantate integral sau partial din venituri proprii (s10-local)	Bugetul fondurilor externe neramb. (s08-stat+asigurari+local)	Bugetul creditelor externe (s06-stat + local)	Bugetul creditelor interne (s07-stat + local)	Bugetul institutiilor publice si activitatilor finantate integral sau partial din venituri proprii (s20-stat+asigurari+autonome)	din care:
													Bugetul institutiilor publice si activitatilor finantate integral din venituri proprii (s10-stat+autonome)
A	B		1	2	3	4	5	6	7	8	9	10	11
	Alte transferuri (titlul VII)												
	Asistenta sociala (titlul IX)												
	Alte cheltuieli (titlul XI)												
	Active nefinanciare (titlul XIII)	019		33416									

Conducatorul institutiei

MARIUS OPRESCU

Conducatorul compartimentului financiar-contabil

CONSTANTA DUMITRU




Cod 40

PLATI RESTANTE

I.

la data de 31.12.2018

DENUMIREA INDICATORILOR	Nr. rand	Sold la inceputul anului	Sold la finele perioadei	
			TOTAL	Din care: aferent sumelor angajate cu prevederi bugetare
A	B	1	2	3
PLATI RESTANTE-TOTAL (rd. 150+300), din care:	01	2,268,484	3,906,562	3,906,562
sub 30 de zile (rd. 151+301)	02	2,268,484	3,097,871	3,097,871
peste 30 de zile (rd. 152+302)	03		808,691	808,691
peste 90 de zile (rd. 153+303)	04			
peste 120 zile (rd.154+304)	05			
peste 1 an rd. 155+305)	06			
PLATI RESTANTE-TOTAL SECTIUNEA DE FUNCTIONARE (rd.160+170+240+250+270+280+290), din care:	150	2,268,484	3,906,562	3,906,562
sub 30 de zile (rd.161+171+241+251+271+281+291)	151	2,268,484	3,097,871	3,097,871
peste 30 de zile (rd.162+172+242+252+272+282+292)	152		808,691	808,691
peste 90 de zile (rd. 163+173+243+253+273+283+293)	153			
peste 120 zile (rd. 165+174+245+257+274+284+294)	154			
peste 1 an (rd. 166+175+246+258+275+285+295)	155			
Plati restante catre furnizori, creditorii din operatii comerciale (ct.4010100, ct.4030100, ct.4620101, ct.4620109) (rd.161+162+163+165+166) din care:	160	2,268,484	3,906,562	3,906,562
sub 30 de zile	161	2,268,484	3,097,871	3,097,871
peste 30 de zile	162		808,691	808,691
peste 90 de zile din care:	163			
(ct.4620101,ct.4620109)	164			
peste 120 zile	165			
peste 1 an	166			
Plati restante fata de bugetul general consolidat (rd.171+172+173+174+175) (ct.4310100,ct.4310200, ct.4310300,ct.4310400,ct.4310500, ct.4310700,ct.4370100,ct.4370200,ct.4370300,ct.4420300, ct.4440000, ct.4460000,ct.4480100) din care:	170			
sub 30 de zile	171			
peste 30 de zile	172			
peste 90 de zile	173			
peste 120 zile	174			
peste 1 an	175			
Plati restante fata de salariati (drepturi salariale), (ct.4210000, ct.4230000, ct.4260000, ct.4270100, ct.4270300, ct.4280101) (rd.241+242+243+245+246) din care:	240			
sub 30 de zile	241			
peste 30 de zile	242			
peste 90 de zile	243			
din care ct.(4270100+4270300)	244			
peste 120 zile	245			
peste 1 an	246			
Plati restante fata de alte categorii de persoane, (ct.4270300, ct.4290000, ct.4380000) (rd.251+252+253+257+258) din care:	250			
sub 30 de zile :	251			
peste 30 de zile :	252			
peste 90 de zile din care:(rd.254+255+256)	253			
ct.(4270300)	254			
ct.(4290000)	255			
ct.(4380000)	256			
peste 120 zile	257			


A	B	1	2	3
peste 1 an	258			
Imprumuturi nerambursate la scadenta, (ct.1610100, ct.1620100, ct.1630100, ct.1650100, ct.1670101, ct.1670102, ct.1670103, ct.1670108, ct.1670109, ct.1690100, ct.5190101, ct.5190102, ct.5190105, ct.5190106, ct.5190107, ct.5190108, ct.5190109, ct.5190110, ct.5190180, ct.5190190) (rd.271+272+273+274+275) din care:	270			
sub 30 de zile	271			
peste 30 de zile	272			
peste 90 de zile	273			
peste 120 zile	274			
peste 1 an	275			
Dobânzi restante, din care: (aferele celor de la rd.270), (ct.1680100, ct.1680200, ct.1680300, ct.1680500, ct.1680701, ct.1680702, ct.1680703, ct.1680708, ct.1680709, ct.5180605, ct.5180606, ct.5180608, ct.5180609, ct.5180800) (rd.281+282+283+284+285) din care:	280			
sub 30 de zile	281			
peste 30 de zile	282			
peste 90 de zile	283			
peste 120 zile	284			
peste 1 an	285			
Creditori bugetari (ct.4620109, ct.4670200) (rd.291+292+293+294+295), din care:	290			
sub 30 de zile	291			
peste 30 de zile	292			
peste 90 de zile	293			
peste 120 zile	294			
peste 1 an	295			
PLATI RESTANTE-TOTAL SECTIUNEA DEZVOLTARE (rd.310+320+330) din care:	300			
sub 30 de zile (rd. 311+321+331)	301			
peste 30 de zile (rd. 312+322+332)	302			
peste 90 de zile (rd. 313+323+333)	303			
peste 120 zile (rd. 315+324+334)	304			
peste 1 an (rd. 316+325+335)	305			
Plati restante catre furnizori, creditori din operatii comerciale (ct.4040100, ct.4050100, ct.4620101, ct.4620103, ct.4620109) (rd.311+312+313+315+316) din care:	310			
sub 30 de zile	311			
peste 30 de zile	312			
peste 90 de zile din care:	313			
(ct.4620101, ct.4620103, ct.4620109)	314			
peste 120 zile	315			
peste 1 an	316			
Imprumuturi nerambursate la scadenta, (ct.1610100, ct.1620100, ct.1630100, ct.1650100, ct.1670101, ct.1670102, ct.1670103, ct.1670108, ct.1670109, ct.1690100, ct.5190101, ct.5190102, ct.5190105, ct.5190103, ct.5190107, ct.5190108, ct.5190110, ct.5190180, ct.5190190) (rd.321+322+323+324+325) din care:	320			
sub 30 de zile	321			
peste 30 de zile	322			
peste 90 de zile	323			
peste 120 zile	324			
peste 1 an	325			
Dobânzi restante, din care: (aferele celor de la rd.320), (ct.1680100, ct.1680200, ct.1680300, ct.1680500, ct.1680701, ct.1680702, ct.1680703, ct.1680708, ct.1680709, ct.5180605, ct.5180606, ct.5180608, ct.5180609, ct.5180800) (rd. 331+332+333+334+335) din care:	330			
sub 30 de zile	331			
peste 30 de zile	332			
peste 90 de zile	333			
peste 120 zile	334			
peste 1 an	335			

*) Se completeaza cu urmatoarele coduri:

- 40 - pentru total plati restante;
- 41 - pentru plati restante din bugete le stat;
- 42 - pentru plati restante din bugete locale;
- 43 - pentru plati restante din bugetul asigurarilor sociale de stat;
- 44 - pentru plati restante din bugetul asigurarilor pentru somaj;
- 45 - pentru plati restante din bugetul Fondului national unic de asigurari sociale de sanatate;
- 46 - pentru plati restante din credite externe;
- 47 - pentru plati restante din credite interne;
- 48 - pentru plati restante din fonduri externe nerambursabile;
- 51 - pentru plati restante ale institutiilor publice finantate integral din venituri proprii;
- 53 - pentru plati restante ale institutiilor publice finantate ipartial din venituri proprii;
- 54 - pentru plati restante ale iactivitatilor finantate integral din venituri proprii;

Conducatorul institutiei

MARIUS OPRESCU



**Conducatorul compartimentului
financiar-contabil
CONSTANTA DUMITRU**

A handwritten signature in black ink, appearing to be "Constanta Dumitru".

A handwritten signature in black ink, possibly "Marius Opreescu".

II. **Sinteza platilor restante si arieratelor la data de 31.12.2018**

Nr. rd.	Explicatie	Plati restante		Plati restante aferente programelor nationale		Plati restante aferente fondurilor externe nerambursabile postaderare *****		Plati restante aferente fondurilor externe nerambursabile preaderare (sursa08)	
		total **)	din care: arierate ***)	total	din care: arierate	total	din care: arierate	total	din care: arierate
	0	1	1.1	2	2.1	3	3.1	4	4.1
1	sold la finele lunii precedente	3845711		649037					
2	sold la finele perioadei	3906562		823322					
3	% diminuare arierate luna raportare **)(rd3=1-rd2/rd1)								

*) Se completeaza cu urmatoarele coduri:

40 - pentru total plati restante;

42 - pentru plati restante din bugetele locale (sectiune functionare, sectiune dezvoltare);

46 - pentru plati restante din credite externe (sectiune dezvoltare);

47 - pentru plati restante din credite interne (sectiune dezvoltare);

48 - pentru plati restante din fonduri externe nerambursabile;

51 - pentru plati restante ale institutiilor publice finantate integral din venituri proprii (sectiune functionare, sectiune dezvoltare);

53 - pentru plati restante ale institutiilor publice finantate partial din venituri proprii (sectiune functionare, sectiune dezvoltare);

54- pentru plati restante ale activitatilor finantate integral din venituri proprii

**) Sumele vor corespunde cu rd.1 din Anexa 30b.

***) Sumele vor corespunde cu rd. 4+5+6 din Anexa 30b.

****) Rd.3 se completeaza numai la cod 51.Pentru indeplinirea conditiei prevazute la art.49 alin.(13^8) din Legea nr.273/2006 privind

finantele publice, cu modificarile si completarile ulterioare, procentul calculat la rd.3 coloana 1.1 trebuie sa fie mai mare de 3%.



*****) Se vor cuprinde platile restante care se suporta din bugetul local sau din bugetele institutiilor publice

finantate integral sau partial din venituri proprii de subordonare locala, de la titlul de cheltuieli bugetare 56


Proiecte cu finantare din fonduri externe nerambursabile (FEN) postaderare, cu exceptia celor de la sursa 08.

Conducatorul institutiei

MARIUS OPRESCU

Conducatorul compartimentului
financiar-contabil
CONSTANTA DUMITRU




Cod 51

PLATI RESTANTE

I.

la data de 31.12.2018

DENUMIREA INDICATORILOR	Nr. rand	Sold la inceputul anului	Sold la finele perioadei	
			TOTAL	Din care: afereant sumelor angajate cu prevederi bugetare
A	B	1	2	3
PLATI RESTANTE-TOTAL (rd. 150+300),din care:	01	2,268,484	3,906,562	3,906,562
sub 30 de zile (rd. 151+301)	02	2,268,484	3,097,871	3,097,871
peste 30 de zile (rd. 152+302)	03		808,691	808,691
peste 90 de zile (rd. 153+303)	04			
peste 120 zile (rd.154+304)	05			
peste 1 an rd. 155+305)	06			
PLATI RESTANTE-TOTAL SECTIUNEA DE FUNCTIONARE (rd.160+170+240+250+270+280+290), din care:	150	2,268,484	3,906,562	3,906,562
sub 30 de zile (rd.161+171+241+251+271+281+291)	151	2,268,484	3,097,871	3,097,871
peste 30 de zile (rd.162+172+242+252+272+282+292)	152		808,691	808,691
peste 90 de zile (rd. 163+173+243+253+273+283+293)	153			
peste 120 zile (rd. 165+174+245+257+274+284+294)	154			
peste 1 an (rd. 166+175+246+258+275+285+295)	155			
Plati restante catre furnizori, creditorii din operatii comerciale (ct.4010100, ct.4030100, ct.4620101, ct.4620109) (rd.161+162+163+165+166) din care:	160	2,268,484	3,906,562	3,906,562
sub 30 de zile	161	2,268,484	3,097,871	3,097,871
peste 30 de zile	162		808,691	808,691
peste 90 de zile din care:	163			
(ct.4620101,ct.4620109)	164			
peste 120 zile	165			
peste 1 an	166			
Plati restante fata de bugetul general consolidat (rd.171+172+173+174+175) ct.4310100,ct.4310200, ct.4310300,ct.4310400,ct.4310500, ct.4310700,ct.4370100,ct.4370200,ct.4370300,ct.4420300,ct.4440000, ct.4460000,ct.4480100) din care:	170			
sub 30 de zile	171			
peste 30 de zile	172			
peste 90 de zile	173			
peste 120 zile	174			
peste 1 an	175			
Plati restante fata de salariati (drepturi salariale), (ct.4210000, ct.4230000, ct.4260000, ct.4270100, ct.4270300, ct.4280101) (rd.241+242+243+245+246) din care:	240			
sub 30 de zile	241			
peste 30 de zile	242			
peste 90 de zile	243			
din care ct.(4270100+4270300)	244			
peste 120 zile	245			
peste 1 an	246			
Plati restante fata de alte categorii de persoane, (ct.4270300, ct.4290000, ct.4380000) (rd.251+252+253+257+258) din care:	250			
sub 30 de zile :	251			
peste 30 de zile :	252			
peste 90 de zile din care:(rd.254+255+256)	253			
ct.(4270300)	254			
ct.(4290000)	255			
ct.(4380000)	256			
peste 120 zile	257			


A	B	1	2	3
peste 1 an	258			
Imprumuturi nerambursate la scadenta, (ct.1610100, ct.1620100, ct.1630100, ct.1650100, ct.1670101, ct.1670102, ct.1670103, ct.1670108, ct.1670109, ct.1690100, ct.5190101, ct.5190102, ct.5190105, ct.5190106, ct.5190107, ct.5190108, ct.5190109, ct.5190110, ct.5190180, ct.5190190) (rd.271+272+273+274+275) din care:	270			
sub 30 de zile	271			
peste 30 de zile	272			
peste 90 de zile	273			
peste 120 zile	274			
peste 1 an	275			
Dobânzi restante, din care: (afereente celor de la rd.270), (ct.1680100, ct.1680200, ct.1680300, ct.1680500, ct.1680701, ct.1680702, ct.1680703, ct.1680708, ct.1680709, ct.5180605, ct.5180606, ct.5180608, ct.5180609, ct.5180800) (rd.281+282+283+284+285) din care:	280			
sub 30 de zile	281			
peste 30 de zile	282			
peste 90 de zile	283			
peste 120 zile	284			
peste 1 an	285			
Creditori bugetari (ct.4620109, ct.4670200) (rd.291+292+293+294+295), din care:	290			
sub 30 de zile	291			
peste 30 de zile	292			
peste 90 de zile	293			
peste 120 zile	294			
peste 1 an	295			
PLATI RESTANTE-TOTAL SECTIUNEA DEZVOLTARE (rd.310+320+330) din care:	300			
sub 30 de zile (rd. 311+321+331)	301			
peste 30 de zile (rd. 312+322+332)	302			
peste 90 de zile (rd. 313+323+333)	303			
peste 120 zile (rd. 315+324+334)	304			
peste 1 an (rd. 316+325+335)	305			
Plati restante catre furnizori, creditori din operatii comerciale (ct.4040100, ct.4050100, ct.4620101, ct.4620103, ct.4620109) (rd.311+312+313+315+316) din care:	310			
sub 30 de zile	311			
peste 30 de zile	312			
peste 90 de zile din care:	313			
(ct.4620101, ct.4620103, ct.4620109)	314			
peste 120 zile	315			
peste 1 an	316			
Imprumuturi nerambursate la scadenta, (ct.1610100, ct.1620100, ct.1630100, ct.1650100, ct.1670101, ct.1670102, ct.1670103, ct.1670108, ct.1670109, ct.1690100, ct.5190101, ct.5190102, ct.5190105, ct.5190103, ct.5190107, ct.5190108, ct.5190110, ct.5190180, ct.5190190) (rd.321+322+323+324+325) din care:	320			
sub 30 de zile	321			
peste 30 de zile	322			
peste 90 de zile	323			
peste 120 zile	324			
peste 1 an	325			
Dobânzi restante, din care: (afereente celor de la rd.320), (ct.1680100, ct.1680200, ct.1680300, ct.1680500, ct.1680701, ct.1680702, ct.1680703, ct.1680708, ct.1680709, ct.5180605, ct.5180606, ct.5180608, ct.5180609, ct.5180800) (rd. 331+332+333+334+335) din care:	330			
sub 30 de zile	331			
peste 30 de zile	332			
peste 90 de zile	333			
peste 120 zile	334			
peste 1 an	335			

*) Se completeaza cu urmatoarele coduri:

- 40 - pentru total plati restante;
- 41 - pentru plati restante din bugete de stat;
- 42 - pentru plati restante din bugete locale;
- 43 - pentru plati restante din bugetul asigurarilor sociale de stat;
- 44 - pentru plati restante din bugetul asigurarilor pentru somaj;
- 45 - pentru plati restante din bugetul Fondului national unic de asigurari sociale de sanatate;
- 46 - pentru plati restante din credite externe;
- 47 - pentru plati restante din credite interne;
- 48 - pentru plati restante din fonduri externe nerambursabile;
- 51 - pentru plati restante ale institutiilor publice finantate integral din venituri proprii;
- 53 - pentru plati restante ale institutiilor publice finantate ipartial din venituri proprii;
- 54 - pentru plati restante ale iactivitatilor finantate integral din venituri proprii;

Conducatorul institutiei

MARIUS OPRESCU



**Conducatorul compartimentului
financiar-contabil
CONSTANTA DUMITRU**

A handwritten signature in black ink, appearing to be 'Constanta Dumitru', written in a cursive style.

A handwritten mark or signature in black ink, consisting of a few stylized strokes.

II.

Sinteza platilor restante si arieratelor la data de 31.12.2018

Nr. rd.	Explicatie	Plati restante		Plati restante aferente programelor nationale		Plati restante aferente fondurilor externe nerambursabile postaderare *****		Plati restante aferente fondurilor externe nerambursabile preaderare (sursa08)	
		total **)	din care: arierate ***)	total	din care: arierate	total	din care: arierate	total	din care: arierate
	0	1	1.1	2	2.1	3	3.1	4	4.1
1	sold la finele lunii precedente	3845711		649037					
2	sold la finele perioadei	3906562		823322					
3	% diminuare arierate luna raportare **)(rd3=1-rd2/rd1)								

*) Se completeaza cu urmatoarele coduri:

40 - pentru total plati restante;

42 - pentru plati restante din bugetele locale (sectiune functionare, sectiune dezvoltare);

46 - pentru plati restante din credite externe (sectiune dezvoltare);

47 - pentru plati restante din credite interne (sectiune dezvoltare);

48 - pentru plati restante din fonduri externe nerambursabile;

51 - pentru plati restante ale institutiilor publice finantate integral din venituri proprii (sectiune functionare, sectiune dezvoltare);

53 - pentru plati restante ale institutiilor publice finantate partial din venituri proprii (sectiune functionare, sectiune dezvoltare);

54- pentru plati restante ale activitatilor finantate integral din venituri proprii

** Sumele vor corespunde cu rd.1 din Anexa 30b.

*** Sumele vor corespunde cu rd. 4+5+6 din Anexa 30b.

****) Rd.3 se completeaza numai la cod 51.Pentru indeplinirea conditiei prevazute la art.49 alin.(13^8) din Legea nr.273/2006 privind

finantele publice, cu modificarile si completarile ulterioare, procentul calculat la rd.3 coloana 1.1 trebuie sa fie mai mare de 3%.



*****) Se vor cuprinde platile restante care se suporta din bugetul local sau din bugetele institutiilor publice

finantate integral sau partial din venituri proprii de subordonare locala, de la titlul de cheltuieli bugetare 56

Proiecte cu finantare din fonduri externe nerambursabile (FEN) postaderare, cu exceptia celor de la sursa 08.

Conducatorul institutiei

MARIUS OPRESCU

Conducatorul compartimentului
financiar-contabil
CONSTANTA DUMITRU





Situația acțiunilor/părților sociale deținute direct/indirect de unitățile administrativ-teritoriale la operatorii economici, la data de 31.12.2018

lei

Nr.crt.	Denumirea operatorului economic la care unitatea administrativ-teritorială este acționar direct sau indirect					Unitatea administrativ-teritorială este acționar la operatorul economic		Valoarea acțiunilor/părților sociale din capitalul social al operatorului economic deținute de către unitatea administrativ-teritorială (lei)		Ponderea în capitalul social
	Codul unic de identificare	Codul CAEN al activității principale a operatorului economic	Denumirea operatorului economic	Tip operator (SRL,SA,ASO,RA,RAS)	Capitalul social al operatorului economic (lei)	Direct	Indirect	Direct	Indirect	
1	2	3	4	5	6	7	8	9	10	11=9/6*100 11=10/6*100
1	RO21307548	3600	SC COMPANIA DE APA OLT	SA	12.642.610	Direct		1.793.000		14,18
2	RO10881110	4211	SC OLT DRUM	SA	449.710	Direct		449.710		100,00
3	33473595	4611	BURSA DE CEREALE CORABIA	SRL	200	Direct		50		25,00
4	27608930	8424	SC DIVIZIA DE PAZA	SRL	200		Indirect		200	100,00
					13.092.720			2.242.760	200	

Conducătorul instituției

PREȘEDINTE
MARIUS OPREȘCU



Conducătorul compartimentului
 financiar-contabilitate

Director Executiv
CONSTANTA DUMITRU

Notă: Centralizarea acestei anexe se realizează printr-un program informatic distinct

la data de 31.12.2018


Cod 25

-lei-

Denumirea indicatorilor	Cod rand	Sold la inceputul anului	Cresteri	Reduceri	Sold la sfarsitul anului
A	B	1	2	3	4
ondul activelor fixe necorporale (Ct. 1000000)	01				
Fondul bunurilor care alcatuiesc domeniul public al statului (Ct. 1010000)	02				
Fondul bunurilor care alcatuiesc domeniul privat al statului (Ct. 1020101)	03				
Fondul bunurilor care alcatuiesc proprietatea privata a institutiei publice (Ct. 1020102)	03.1				
Fondul bunurilor care alcatuiesc domeniul public al unitatilor administrativ teritoriale (Ct.1030000)	04	692,278,305	26,550,177	107,050	718,721,432
Fondul bunurilor care alcatuiesc domeniul privat al unitatilor administrativ teritoriale (Ct.1040101)	05	1,157,851	16,789		1,174,640
Fondul bunurilor care alcatuiesc proprietatea privata o institutiei publice din administratia locala (Ct.1040102)	05.1				
Rezerve din reevaluare (Ct.1050100+1050200+1050300+1050400)	06	11,385,488	599,604	170,910	11,814,182
Diferente din reevaluare si diferente de curs aferente dobinzilor incasate (SAPARD) (Ct.1060000)	07				
Fondul de rulment (Ct.131)	08				
Fondul de rezerva al bugetului asigurarilor sociale de stat (Ct. 1320000)	09				
Fondul de rezerva constituit conform Legii nr.95/2006 (Ct. 1330000)	10				
Fondul de amortizare aferent activelor fixe detinute de serviciile publice de interes local (Ct.134)	11				
Fondul de risc (Ct.135)	12				
Fondul depozitelor speciale constituite pentru constructii de locuinte (Ct.136)	13				
Taxe speciale (Ct.137)	14				
Fondul de dezvoltare a spitalului (Ct.1390100)	15				
Alte fonduri (constituite inafara bugetului local) (Ct.1392+1393+1394+1396+1399)	16				
Rezultatul reportat (Ct.1170000- sold creditor)	17	68,824,218	240,676,792	223,276,322	86,224,688
Rezultatul reportat (Ct.1170000- sold debitor)	18				
Rezultatul patrimonial al exercitiului (Ct.1210000 - sold creditor)	19	16,642,868	858,846,164	856,032,714	19,456,318
Rezultatul patrimonial al exercitiului (Ct.1210000 - sold debitor)	20				
Total capitaluri proprii (rd 01 la 17-rd.18+rd.19-rd.20)	21	790,288,730	1,126,689,526	1,079,586,996	837,391,260

Conducatorul institutiei

MARIUS OPRESCU



Conducatorul compartimentului
financiar-contabil
CONSTANTA DUMITRU

A handwritten signature in cursive script, which appears to be "Constanta Dumitru".

SITUATIA ACTIVELOR FIXE AMORTIZABILE

cod 26


la data de 31.12.2018

- lei -

Denumirea activelor fixe	Nr. rand	Existent 31.12.2015		Sold la inceputul anului	Cresteri					
					Total din care	diferente din reevaluare	achizitii	transferuri primite cu titlu gratuit	donatii, sponsorizari	alte cai
A	B	1	2	3	4=5+6+7+8+9	5	6	7	8	9
ACTIVE FIXE NECORPORALE	01									
Cheltuieli de dezvoltare (ct. 2030000)	02									
Concesiuni, brevete, licente, marci comerciale, drepturi si active similare (ct. 2050000)	03			146267	29954		29954			
Alte active fixe necorporale (ct. 2080100+2080200)	04			8872916	36659		13647			23012
TOTAL (rd. 02+03+04)	05			9019183	66613		43601			23012
ACTIVE FIXE CORPORALE	06									
Amenajari la terenuri (ct. 2110200)	07									
Constructii (ct.212) (rd.08 = de la rd.09 la rd.16) din care:	08			9434827	886151	594400				291751
- drumuri publice, exclusiv poduri, podete, pasarele si viaducte si tunele (ct.2120101)	09									
- drumuri industriale si agricole (ct. 2120102)	10									
- infrastructura pentru transport feroviar, exclusiv poduri, podete, pasarele si viaducte si tunele (2120201)	11									
- poduri, podete, pasarele si viaducte pentru transporturi feroviare si rutiere; viaducte (ct. 2120301)	12									
- tunele (ct.2120401)	13									
- piste pentru aeroporturi si platforme de stationare pentru avioane si autovehicule; constructii aeroportuare (ct. 2120501)	14									
- canale pentru navigatie (ct. 2120601)	15									
- alte active fixe încadrate în grupa constructii (2120901), din care:	16			9434827	886151	594400				291751
- locuinte ANL	16.1									
Instalatii tehnice, mijloace de transport, animale si plantatii (ct.2130100+2130200+2130300+2130400)	17			81466205	22064421		9977234	415475	231523	11440189

Denumirea activelor fixe	Nr. rand	Existent 31.12.2015		Sold la inceputul anului	Cresteri					
					Total din care	diferente din reevaluare	achizitii	transferuri primite cu titlu gratuit	donatii, sponsorizari	alte cai
A	B	1	2	3	4=5+6+7+8+9	5	6	7	8	9
Mobilier, aparatura birotica, echipamente de protectie a valorilor umane si materiale si alte active fixe corporale (ct.2140000)	18			15640381	313638		291831	13161		8646
TOTAL (rd. 07 +08 +17 + 18)	19			106541413	23264210	594400	10269065	428636	231523	11740586
TOTAL ACTIVE FIXE (rd. 05+ 19)	20			115560596	23330823	594400	10312666	428636	231523	11763598

Conducatorul institutiei



MARIUS OPRESCU

Conducatorul compartimentului
financiar-contabil
CONSTANTA DUMITRU

SITUATIA ACTIVELOR FIXE AMORTIZABILE

cod 27

la data de 31.12.2018

- lei -

Denumirea activelor fixe	Nr. rând	Reduceri							Sold la sf. anului	Ajustari de valoare(amortizari si ajustari pentru depreciere)				Valoare contabila neta, din care:		
		Total din care	diferente din reevaluare	eliminarea amortizare	dezmembrari si casari	transferuri cu titlu gratuit	vanzari	alte cai		Sold la inceputul anului	Cresteri	Reduceri	Sold la sf. anului	Domeniu privat al statului	Domeniu privat al UAT	Proprietate privata a instit. pub
A	B	10=11+12+13+14+15+16	11	12	13	14	15	16	17=3+4-10	18	19	20	21=18+19-20	22=17-21-23-24	23=17-21-22-24	24=17-21-22-23
ACTIVE FIXE NECORPORALE	01															
Cheltuieli de dezvoltare (ct. 2030000)	02															
Concesii, brevete, licențe, mărci comerciale, drepturi și active similare (ct. 2050000)	03								176221	44196	29619		73815			102406
Alte active fixe necorporale (ct. 2080100+2080200)	04	36041			36041				8873534	8810077	44021	36041	8818057			55477
TOTAL (rd. 02+03+04)	05	36041			36041				9049755	8854273	73640	36041	8891872			157883
ACTIVE FIXE CORPORALE	06															
Amenajări la terenuri (ct. 2110200)	07															
Construcții (ct. 212) (rd. 08 = de la rd. 09 la rd. 16) din care:	08								10320978	2557891	2779979	2308237	3029633			7291345
- drumuri publice, exclusiv poduri, podete, pasarele și viaducte și tunele (ct. 2120101)	09															
- drumuri industriale și agricole (ct. 2120102)	10															
- infrastructura pentru transport feroviar, exclusiv poduri, podete, pasarele și viaducte și tunele (2120201)	11															
- poduri, podete, pasarele și viaducte pentru transporturi feroviare și rutiere; viaducte (ct. 2120301)	12															
- tunele (ct. 2120401)	13															
- piste pentru aeroporturi și platforme de staționare pentru avioane și autovehicule; construcții aeroportuare (ct. 2120501)	14															
- canale pentru navigație (ct. 2120601)	15															
- alte active fixe încadrate în grupa construcții (2120901), din care:	16								10320978	2557891	2779979	2308237	3029633			7291345


Denumirea activelor fixe	Nr. rând	Total din care	diferente din reevaluare	eliminare amortizare	dezmembrări și casari	transferuri cu titlu gratuit	vanzari	alte cai	Sold la sf. anului	pentru depreciere)			din care:			
										Sold la inceputul anului	Cresteri	Reduceri	Sold la sf. anului	Domeniu privat al statului	Domeniu privat al UAT	Proprietate privata a instit. pub
A	B	10=11+12+13+14+15+16	11	12	13	14	15	16	17=3+4-10	18	19	20	21=18+19-20	22=17-21-23-24	23=17-21-22-24	24=17-21-22-23
- locuinte ANL	16.1															
Instalatii tehnice, mijloace de transport, animale si plantatii (ct.2130100+2130200+2130300+2130400)	17	4207102			3980300	196740		30062	99323524	47298999	13661049	5500153	55459895			43863629
Mobilier, aparatura birotica, echipamente de protectie a valorilor umane si materiale si alte active fixe corporale (ct.2140000)	18	11650561			40628	269310		11340623	4303458	9119666	202486	6552235	2769917			1533541
TOTAL (rd. 07 +08 +17 + 18)	19	15857663			4020928	466050		11370685	113947960	58976556	16643514	14360625	61259445			52688515
TOTAL ACTIVE FIXE (rd. 05+ 19)	20	15893704			4056969	466050		11370685	122997715	67830829	16717154	14396666	70151317			52846398

*) Coloana 5 se completeaza cu cresterile de valoare din reevaluare evidentiata în conturile 105"Rezerve din reevaluare" si 7813"Venituri din ajustari privind deprecierea activelor fixe";

***) Coloana 11 se completeaza cu reducerile de valoare din reevaluare evidentiata în conturile 105"Rezerve din reevaluare" si 6813"Cheltuieli operaionale privind ajustarile pentru deprecierea activelor fixe";

)) Coloana 12 se completeaza cu valoarea amortizarii eliminata din valoarea activului fix în situatia în care reevaluarea se efectueaza de catre evaluatori autorizati. Aceeasi valoare se completeaza si pe coloana 20 "Reduceri".

Conducatorul institutiei



MARIUS OPRESCU

(Handwritten signature of Marius Oprescu)

Conducatorul compartimentului
financiar-contabil
CONSTANTA DUMITRU

(Handwritten signature of Constanta Dumitru)

SITUATIA ACTIVELOR FIXE NEAMORTIZABILE

cod 28

la data de 31.12.2018

- lei -

Denumirea activelor fixe	Nr. rand	Existent 31.12.2015			Sold la inceputul anului	Cresteri						
		UM	UM	UM		Total din care:	diferente din reevaluare	achizitii	transferuri primite cu titlu gratuit	donatii, sponsorizari	alte cai	
		1	2	3		4	5=6+7+8+9+10	6	7	8	9	10
A	B											
ACTIVE FIXE NECORPORALE	01											
Inregistrari ale evenimentelor cultural-sportive(ct. 2060000)	02											
Active fixe necorporale in curs de executie(ct. 2330000)	03											
TOTAL (rd. 02 + 03)	04											
ACTIVE FIXE CORPORALE	05											
Amenajari la terenuri (ct.2110200)	06											
Terenuri (ct. 2110100)	07				28470399	884173	5206				878967	
Constructii (ct.212) (rd.08 = de la rd.09 la rd.16) din care:	08				664965757	25682792					25682792	
- drumuri publice, exclusiv poduri, podete, pasarele si viaducte si tunele (ct.2120101)	09				348739640	24477648					24477648	
- drumuri industriale si agricole (ct. 2120102)	10											
- infrastructura pentru transport feroviar, exclusiv poduri, podete, pasarele si viaducte si tunele (2120201)	11											
- poduri, podete, pasarele si viaducte pentru transporturi feroviare si rutiere; viaducte (ct. 2120301)	12				45169268	524126					524126	
- tunele (ct.2120401)	13											
- piste pentru aeroporturi si platforme de stationare pentru avioane si autovehicule; constructii aeroportuare (ct. 2120501)	14											
- canale pentru navigatie (ct. 2120601)	15											
- alte active fixe încadrate în grupa constructii (2120901)	16				271056849	681018					681018	
Instalatii tehnice, mijloace de transport, animale si plantatii (ct. 2130100+2130200+2130300+2130400)	17											
Mobilier, aparatura birotica, echipamente de protectie a valorilor umane si materiale si alte active fixe corporale (ct.2140000)	18											

Denumirea activelor fixe	Nr. rand	Existent 31.12.2015			Sold la inceputul anului	Cresteri					
		UM	UM	UM		Total din care:	diferente din reevaluare	achizitii	transferuri primite cu titlu gratuit	donatii, sponsorizari	alte cai
A	B	1	2	3	4	5=6+7+8+9+10	6	7	8	9	10
Active fixe corporale in curs de executie (ct. 2310000)	19				29698537	38675499		5251701			33423798
Alte active nefinanciare (ct.2150000)	20										
TOTAL (rd.06+ 07 + 08+ 17+18+19+20)	21				723134693	65242464	5206	5251701			59985557
TOTAL ACTIVE FIXE (rd. 04+21)	22				723134693	65242464	5206	5251701			59985557

Conducatorul institutiei



MARIUS OPRESCU

[Handwritten signature of Marius Oprescu]

Conducatorul compartimentului

financiar-contabil

CONSTANTA DUMITRU

[Handwritten signature of Constanta Dumitru]

SITUATIA ACTIVEI FIXE NEAMORTIZABILE

la data de 31.12.2018

- lei -


Cod 29^{cod 29}

Denumirea activelor fixe	Nr. rând	Reduceri						Sold la sfarsitul anului 17=4+5-11 17=18+19 20+21+22+ 23+24	Valoarea activelor fixe neamortizate						
		Total din care 11=12+13+14 +15+16	reevaluare 12	dezmembrari si casari 13	transferuri cu titlu gratuit 14	vanzari 15	alte cai 16		Fondul activelor fixe necorporale ct.100.00.00	Domeniu public al statului ct.101.00.00	Domeniu privat al statului ct.102.01.10	Proprietatea privata a instit.publice ct.102.01.02	Domeniu public al UAT ct.103.00.00	Domeniu privat al UAT ct.104.01.01	Proprietatea privata a instit.publ din admin.locala ct.104.01.02
									18	19	20	21	22	23	24
A	B														
ACTIVE FIXE NECORPORALE	01														
Inregistrari ale evenimentelor cultural-sportive(ct. 2060000)	02														
Active fixe necorporale in curs de executie(ct. 2330000)	03														
TOTAL (rd. 02 + 03)	04														
ACTIVE FIXE CORPORALE	05														
Amenajari la terenuri (ct.2110200)	06														
Terenuri (ct. 2110100)	07	11583					11583	29342989					28702686	640303	
Constructii (ct. 2120000) din care:	08	95466					95466	690553083					690018746	534337	
- drumuri publice, exclusiv poduri, podete, pasarele si viaducte si tunele (ct.2120101)	09							373217288					373217288		
- drumuri industriale si agricole (ct. 2120102)	10														
- infrastructura pentru transport feroviar, exclusiv poduri, podete, pasarele si viaducte si tunele (2120201)	11														
- poduri, podete, pasarele si viaducte pentru transporturi feroviare si rutiere; viaducte (ct. 2120301)	12							45693394					45208525	484869	
- tunele (ct.2120401)	13														
- piste pentru aeroporturi si platforme de stationare pentru avioane si autovehicule; constructii aeroportuare	14														

Denumirea activelor fixe	Nr. rând	Reduceri						Sold la sfarsitul anului 17=4+5-11 17=18+19 20+21+22+ 23+24	Valoarea activelor fixe neamortizate						
		Total din care 11=12+13+14 +15+16	reevaluare	dezmembrari si casari	transferuri cu titlu gratuit	vanzari	alte cai		Fondul activelor fixe necorporale ct.100.00.00	Domeniu public al statului ct.101.00.00	Domeniu privat al statului ct.102.01.10	Proprietatea privata a instit. publice ct.102.01.02	Domeniu public al UAT ct.103.00.00	Domeniu privat al UAT ct.104.01.01	Proprietatea privata a instit. publ din admin. locala ct.104.01.02
A	B		12	13	14	15	16								
(ct. 2120501)															
- canale pentru navigatie (ct. 2120601)	15														
- alte active fixe încadrate în grupa constructii (2120901)	16	95466					95466	271642401				271592933	49468		
Instalatii tehnice, mijloace de transport, animale si plantatii (ct. 2130100+2130200+2130300+2130400)	17														
Mobilier, aparatura birotica, echipamente de protectie a valorilor umane si materiale si alte active fixe corporale (ct.2140000)	18														
Active fixe corporale in curs de executie (ct. 2310000)	19	25541621					25541621	42832415							
Alte active nefinanciare (ct.2150000)	20														
TOTAL (rd.06+ 07 + 08+ 17 +18+19+20)	21	25648670					25648670	762728487				718721432	1174640		
TOTAL ACTIVE FIXE (rd. 04+21)	22	25648670					25648670	762728487				718721432	1174640		

Conducatorul institutiei

MARIUS OPRESCU



Conducatorul compartimentului
financiar-contabil
CONSTANTA DUMITRU

SITUATIA ACTIVELOR SI DATORIILOR INSTITUTIILOR PUBLICE
 DIN ADMINISTRATIA LOCALA

Cod 18		la data de	31.12.2018	-lei-
Nr. rand		Cod rand	Sold la inceputul anului	Sold la sfarsitul perioadei
A	B	C	1	2
	Disponibilitati în lei ale institutiilor publice locale si ale institutiilor publice de subordonare locala, la trezorerii (ct.5100000+ct.5120101+ct.5120501+ct.5150101+ct.5150103+ct.5150500+ct.5150600+ct.5160101+ct.5160301 +ct.5160302+ct.5170101+ct.5170301+ct.5170302+ct.5210100+ct.5210300+ct.5280000+ct.5290201+ct.5290301+ct.5290400+ ct.5290901+ct.5500101+ct.5520000+ct.5550101 +ct.5570101+ct.5580101+ct.5580201+ct.5600101+ ct.5600300+ct.5610100+ct.5610300+ct.5620101+ct.5620300-ct.7700000), din care :	5	39015515	48745271
	Total (in baze cash) (rd.04+05)	8	39015515	48745271
	Total (in baze accrual) (rd.08+09)	10	39015515	48745271
	Alte valori (ct.5320100+ct.5320200+ct.5320300+ct.5320400+ct.5320500+ ct.5320600+ct.5320800)	23	58019	106735
	Disponibilitati ale institutiilor publice locale si ale institutiilor de subordonare locala la institutiile de credit rezidente (ct.5110101+ct.5110102+ct.5120102+ct.5120402+ct.5120502+ct.5150102+ ct.5150202+ct.5160102+ct.5160202+ct.5170102+ ct.5170202+ct.5290202+5290302+ct.5290902+ct.5500102+ct.	32	317377	368465

	5550102+ct. 5550202 :.5570202+ct.55 80102+ ct.5580302+ ct.5600102+ct.5600103+ct .5610102+ct5610103+ct.56 20102+ct.5620103), din care :			
	Total (în baze cash) (rd.32+35)	36	317377	368465
	Total (în baze accrual) (rd.36+37)	38	317377	368465
	Actiuni necotate detinute de autoritatile locale la societati nefinanciare (ct.2600200 - ct.2960102) (S.11)	131	2242710	2242760
	Total (la valoarea contabila neta (la valoarea de intrare mai putin ajustarile cumulate pentru pierderea de valoare) (rd.131+132+133)	134	2242710	2242760
1	Creante comerciale necurente legate de livrari de bunuri si servicii de catre autoritatile locale sau de institutii subordonate acestora (ct.4110201+ct.4110208+c t.4130200+ct.4610201 - ct.4910200 - ct.4960200) Total (rd.158+159+160+164), din care:	157	18075	766305
	-de la societati nefinanciare (S.11),	159	18075	766305
	Creante comerciale curente legate de livrari de bunuri si servicii de catre autoritatile locale sau de institutii subordonate acestora (ct.2320000+ct.2340000+c t.4090101+ct.4090102+ct. 4110101+ ct.4110108+ ct.4130100+ct.4180000+ct .4610101 - ct.4910100 - ct.4960100). Total (rd.166+167+168+172), din care de la :	165	8784135	9847928
	- de la societati nefinanciare (S.11),	167	8784135	9847928
1	Creante ale bugetului local (ct.4640000 -ct. 4970000). Total	176	1185510	1144183

	(rd.177+178+179+183), din care			
	-de la societati nefinanciare (S.11),	178	1185510	1144183
	Total creante (rd.176+184)	185	1185510	1144183
	Credite pe termen lung primitive (contractate, garantate, asimilate, etc.) de institutiile publice locale (ct.1620200+ct.1630200+c t.1670201+ct.1670202+ct. 1670203+ ct.1670209). Total (rd.287+288+289+289.1) din care acordate de :	286	46109775	39844853
	-Societati care accepta depozite, exclusiv banca centrala (S.122)	287	41283675	35397271
	-Administratia centrala (exclusiv fondurile de securitate sociala) (S.1311) Credite pe termen lung primitive din venituri din privatizare de catre institutii publice din administratia locala (ct.1620200+ct.1670203)	289.1	4826100	4447582
	Total (in baze cash) (rd.286)	290	46109775	39844853
	Datorii comerciale necurrente legate de livrari de bunuri si servicii (ct.4010200+ct.4030200+c t.4040200+ ct.4050200+ct.4620201). Total (rd.313+314+318+319), din care catre :	312	27821	27821
	- Societati nefinanciare (S.11)	313	27821	27821
	Datorii comerciale curente legate de livrari de bunuri si servicii (ct.4010100+ct.4030100+c t.4040100 +ct. 4050100+ct.4080000 + ct.4190000+ ct.4620101) Total (rd.321+322+326+327), din care catre :	320	11578707	13411024
	- Societati nefinanciare (S.11)	321	11578707	13411024
	Datoriile institutiilor publice din	331	7882654	10075901

administratia locala catre b)te (ct.4420300+ ct.4310100+ct.4310200+ct .4310300+ct.4310400+ ct.4310500+ ct.4310700+ct. 4370100+ct.4370200+ct.43 70300+ ct.4420801 +ct.4440000+ct.446.01.00 +ct.446.02.00+ct.4480100)			
Salariile angajatilor (ct 4210000+ct.4230000+ct.42 60000 +ct.4270100+ct. 4270300 +ct.4280101)	332	10780384	14925380
Alte drepturi cuvenite altor categorii de persoane (ct.4260000+ct.4270200 +ct. 4270300+ct.4290000+ct.43 80000)	333	7499335	-63150
Total (rd.331+332+333+334)	335	26162373	24938131
Provizioane necurente (ct.1510201+ ct.1510202+ ct.1510203 +ct.1510204 +ct.1510208), din care:	342.1	2564708	1613673
Provizioane necurente, constituite conform OUG 71/2009 si OG 17/2012 reprezentând drepturi salariale câstigate în instanta (din soldul ct.1510203)	342.3	2165432	1319727
Provizioane necurente, constituite conform Legii nr.85/2016, privind plata diferentelor salariale cuvenite personalului didactic din învatamântul de stat pentru perioada octombrie 2008 - 13 mai 2011(din soldul ct.1510203)	342.4	139000	91000
Provizioane necurente pentru daune-interese moratorii sub forma dobânzii legale, pentru plata esalonata a sumelor prevazute în titluri executorii având ca obiect acordarea unor drepturi salariale personalului din	342.5	260276	202946


	sectorul bugetar (din soldul 1510203)		
--	--	--	--

Nota

Sectoarele si subsectoarele definite conform Sistemului European de Conturi (SEC' 95)	utilizator Anexa 40	Cod SEC'95
Societati nefinanciare		S.11
Societati financiare		S.12
Banca centrala		S.121
Societati care accepta depozite, exclusiv banca centrala		S.122
Fonduri de plata monetara		S.123
Fonduri de investitii, altele decat fondurile de piata monetara		S.124
Alti intermediari financiari, exclusiv societati de asigurare si fonduri de pensii		S.125
Auxiliari financiari		S.126
Societati de asigurare (SA)		S.128
Fonduri de pensii (FP)		S.129
Administratii publice		S.13
Administratia centrala(exclusiv fondurile de securitate sociala)		S.1311
Administratia locale(exclusiv fondurile de securitate sociala)		S.1313
Fonduri de securitate sociala		S.1314
Gospodariile populatiei		S.14
Restul lumii		S.2
State membre si institutii si organisme ale Uniunii Europene		S.21
Statele membre ale Uniunii Europene		S.211
Institutiile si organisme ale Uniunii Europene		S.212
State nonmembre si organizatii internationale nerezidente ale Uniunii Europene		S.22

Conducatorul institutiei

MARIUS OPRESCU



Conducatorul compartimentului

financiar-contabil

CONSTANTA DUMITRU

CONTUL DE EXECUTIE A BUGETULUI LOCAL- VENITURI

la data de 31.12.2018

Cod 20

-lei-

Denumirea indicatorilor	Cod indicator	Prevederi bugetare		Drepturi constatate			Incasari realizate	Stingeri pe alte cai decat incasari	Drepturi constatate de incasat
		anuale aprobate la finele perioadei de raportare	trimestriale cumulate	Total, din care:	din anii precedenti	din anul curent			
A	B	1	2	3=4+5	4	5	6	7	8=3-6-7
VENITURI -TOTAL(cod 00.02+00.15+00.16+00.17+45.02)	000102	292,277,000	341,434,000	345,291,501	1,185,510	344,105,991	344,147,318		1,144,183
VENITURI PROPRII (cod 00.02-11.02-- 37.02+ 00.15+ 00.16)	4990	40,667,000	45,040,000	45,270,721	1,185,510	44,085,211	44,126,538		1,144,183
I. VENITURI CURENTE (cod 00.03+00.12)	0002	144,666,000	171,805,000	172,011,633	1,185,510	170,826,123	170,867,450		1,144,183
A. VENITURI FISCALE (cod 00.04+06.02+00.09+00.10+00.11)	0003	142,524,000	169,067,000	168,618,137		168,618,137	168,618,137		
A1. IMPOZIT PE VENIT, PROFIT SI CASTIGURI DIN CAPITAL (cod 00.05+00.06+00.07)	0004	37,615,000	41,417,000	41,305,451		41,305,451	41,305,451		
A1.1. IMPOZIT PE VENIT, PROFIT SI CASTIGURI DIN CAPITAL DE LA PERSOANE JURIDICE (cod 01.02)	0005			80,079		80,079	80,079		
Impozit pe profit (cod 01.02.01)	0102			80,079		80,079	80,079		
Impozit pe profit de la agentii economici	010201			80,079		80,079	80,079		
A1.2. IMPOZIT PE VENIT, PROFIT SI CASTIGURI DIN CAPITAL DE LA PERSOANE FIZICE(cod 03.02+04.02)	0006	37,615,000	41,417,000	41,225,372		41,225,372	41,225,372		
Cote si sume defalcate din impozitul pe venit (cod 04.02.01+04.02.04)	0402	37,615,000	41,417,000	41,225,372		41,225,372	41,225,372		
Cote defalcate din impozitul pe venit	040201	26,602,000	29,877,000	29,685,372		29,685,372	29,685,372		
Sume alocate din cotele defalcate din impozitul pe venit pentru echilibrarea bugetelor locale	040204	11,013,000	11,540,000	11,540,000		11,540,000	11,540,000		
A4.IMPOZITE SI TAXE PE BUNURI SI SERVICII (cod 11.02+12.02+15.02+16.02)	0010	104,909,000	127,650,000	127,312,686		127,312,686	127,312,686		
Sume defalcate din TVA (cod 11.02.01+11.02.02+11.02.05+11.02.06+11.02.09)	1102	103,999,000	126,740,000	126,740,000		126,740,000	126,740,000		
Sume defalcate din taxa pe valoarea adaugata pentru finantarea cheltuielilor descentralizate la nivelul judetelor	110201	46,256,000	50,168,000	50,168,000		50,168,000	50,168,000		

A	B	1	2	3=4+5	4	5	6	7	8=3-6-7
Sume defalcate din taxa pe valoarea adaugata pentru drumuri	110205	12,104,000	11,354,000	11,354,000		11,354,000	11,354,000		
Sume defalcate din taxa pe valoarea adaugata pentru echilibrarea bugetelor locale	110206	45,639,000	65,218,000	65,218,000		65,218,000	65,218,000		
Taxe pe utilizarea bunurilor, autorizarea utilizarii bunurilor sau pe desfasurarea de activitati (cod 16.02.02+16.02.03+16.02.50)	1602	910,000	910,000	572,686		572,686	572,686		
Impozit pe mijloacele de transport (cod 16.02.02.01+16.02.02.02)	160202	740,000	740,000	442,533		442,533	442,533		
Impozit pe mijloacele de transport detinute de persoane fizice	16020201	70,000	70,000	28,585		28,585	28,585		
Impozit pe mijloacele de transport detinute de persoane juridice	16020202	670,000	670,000	413,948		413,948	413,948		
Taxe si tarife pentru eliberarea de licente si autorizatii de functionare	160203	170,000	170,000	130,153		130,153	130,153		
C. VENITURI NEFISCALE (cod 00.13+00.14)	0012	2,142,000	2,738,000	3,393,496	1,185,510	2,207,986	2,249,313		1,144,183
C1. VENITURI DIN PROPRIETATE (cod 30.02+31.02)	0013	27,000	598,000	609,775	1,004,207	-394,432	127,906		481,869
Venituri din proprietate (cod 30.02.01+30.02.05+30.02.08+30.02.50)	3002	27,000	598,000	609,775	1,004,207	-394,432	127,906		481,869
Venituri din concesiuni si inchirieri (cod 30.02.05.30)	300205	27,000	27,000	22,569		22,569	22,569		
Alte venituri din concesiuni si inchirieri de catre institutiile publice	30020530	27,000	27,000	22,569		22,569	22,569		
Venituri din dividende (cod 30.02.08.02+30.02.08.03)	300208		571,000	587,206	1,004,207	-417,001	105,337		481,869
Venituri din dividende de la alti platitori	30020802		571,000	587,206	1,004,207	-417,001	105,337		481,869
C2. VANZARI DE BUNURI SI SERVICII (cod 33.02+34.02+35.02+36.02+37.02)	0014	2,115,000	2,140,000	2,783,721	181,303	2,602,418	2,121,407		662,314
Venituri din prestari de servicii si alte activitati (cod 33.02.08+33.02.10+33.02.12+33.02.24+33.02.27+33.02.28+33.02.33+33.02.50)	3302	2,100,000	2,100,000	2,264,445	177,303	2,087,142	2,083,406		181,039
Contributia de intretinere a persoanelor asistate	330213	1,500,000	1,500,000	1,620,502		1,620,502	1,620,502		
Contributia lunara a parintilor pentru intretinerea copiilor în unitatile de protectie sociala	330227			970		970	970		
Alte venituri din prestari de servicii si alte activitati	330250	600,000	600,000	642,973	177,303	465,670	461,934		181,039
Amenzi, penalitati si confiscari (cod 35.02.01 la 35.02.03+35.02.50)	3502	15,000	15,000	494,276	4,000	490,276	13,001		481,275
Venituri din amenzi si alte sanctiuni aplicate potrivit dispozitiilor legale (cod 35.02.01.02)	350201	15,000	15,000	15,000		15,000			15,000
Venituri din amenzi si alte sanctiuni aplicate de catre alte	35020102	15,000	15,000	15,000		15,000			15,000

A	B	1	2	3=4+5	4	5	6	7	8=3-6-7
institutiile de specialitate									
Alte amenzi, penalitati si confiscari	350250			479,276	4,000	475,276	13,001		466,275
Transferuri voluntare, altele decat subventiile (cod 37.02.01+37.02.03 la 37.02.05+37.02.50)	3702		25,000	25,000		25,000	25,000		
Donatii si sponsorizari	370201		25,000	25,000		25,000	25,000		
Varsaminte din sectiunea de functionare pentru finantarea actiunii de dezvoltare a bugetului local (cu semnul minus)	370203	-2,735,000	-12,290,000	-12,290,000		-12,290,000	-12,290,000		
Varsaminte din sectiunea de functionare	370204	2,735,000	12,290,000	12,290,000		12,290,000	12,290,000		
II. VENITURI DIN CAPITAL (cod 39.02)	0015			24,088		24,088	24,088		
Venituri din valorificarea unor bunuri (cod 39.02.01+39.02.03+39.02.04+ 39.02.07+39.02.10)	3902			24,088		24,088	24,088		
Venituri din valorificarea unor bunuri ale institutiilor publice	390201			24,088		24,088	24,088		
IV. SUBVENTII (cod 00.18)	0017	146,396,000	168,000,000	160,692,483		160,692,483	160,692,483		
SUBVENTII DE LA ALTE NIVELE ALE ADMINISTRATIEI PUBLICE (cod 42.02+43.02)	0018	146,396,000	168,000,000	160,692,483		160,692,483	160,692,483		
Subventii de la bugetul de stat (cod 42.02.01+42.02.05+ 42.02.10+42.02.12 la 42.02.18 la 42.02.21+42.02.28+ 42.02.29+42.02.32 la 42.02.36+42.02.40 la 42.02.42 la 42.02.45+42.02.51+42.02.52+ 42.02.54+42.02.55+ 42.02.62+42.02.65+ 42.02.66+42.02.67+42.02.69)	4202	146,396,000	167,800,000	160,692,483		160,692,483	160,692,483		
Subventii de la bugetul de stat catre bugetele locale pentru finantarea investitiilor in sanatate (cod 42.02.16.01 la 42.02.16.03)	420216		18,000	18,000		18,000	18,000		
Subventii de la bugetul de stat catre bugetele locale pentru finantarea aparaturii medicale si echipamentelor de comunicatii in urgenta in sanatate	42021601		18,000	18,000		18,000	18,000		
Subventii din veniturile proprii ale Ministerului Sanatatii catre bugetele locale pentru finantarea investitiilor in sanatate (cod 42.02.18.01 la 42.02.18.03)	420218		1,169,000	1,168,480		1,168,480	1,168,480		
Subventii din veniturile proprii ale Ministerului Sanatatii catre bugetele locale pentru finantarea altor investitii in sanatate	42021803		1,169,000	1,168,480		1,168,480	1,168,480		
Subventii de la bugetul de stat catre bugetele locale necesare sustinerii derularii proiectelor finantate din fonduri externe nerambursabile (FEN) postaderare	420220	186,000		104,437		104,437	104,437		
Finantarea drepturilor acordate persoanelor cu handicap	420221	118,210,000	123,399,000	123,336,590		123,336,590	123,336,590		
Subventii primite din Fondul de Interventie	420228		6,800,000	6,800,000		6,800,000	6,800,000		
Finantarea Programului National de Dezvoltare Locala	420265	28,000,000	36,228,000	26,882,975		26,882,975	26,882,975		

A	B	1	2	3=4+5	4	5	6	7	8=3-6-7
Subventii de la bugetul de stat catre bugetele locale necesare sustinerii derularii proiectelor finantate din fonduri externe nerambursabile (FEN) postaderare, aferente perioadei de programare 2014 - 2020	420269		186,000	2,382,001		2,382,001	2,382,001		
Subventii de la alte administratii (cod. 43.02.01+43.02.04+43.02.07+43.02.08+43.02.20+43.02.21+43.02.23 +43.02.24 + 43.02.28 la 43.02.31+43.02.34)	4302		200,000						
Alte subventii primite de la administratia centrala pentru finantarea unor activitati	430220		200,000						
Sume primite de la UE/alti donatori in contul platilor efectuate si prefinantari (cod 45.02.01 la 45.02.05+45.02.07+45.02.08+45.02.15 la 45.02.21)	4502		414,000	653,146		653,146	653,146		
Fondul European de Dezvoltare Regionala (cod 45.02.01.01 la 45.02.01.04)	450201		414,000	653,146		653,146	653,146		
Sume primite in contul platilor efectuate in anii anteriori	45020102		414,000	653,146		653,146	653,146		
Alte sume primite de la UE (cod 46.02.03)	4602			11,910,151		11,910,151	11,910,151		
Alte sume primite din fonduri de la Uniunea Europeana pentru programele operationale finantate din cadrul financiar 2014-2020	460204			11,910,151		11,910,151	11,910,151		
Sume primite de la UE/alti donatori în contul platilor efectuate si prefinantari aferente cadrului financiar 2014-2020 (cod 48.02.01 la 48.02.05+48.02.11+48.02.12+48.02.15+48.02.19)	4802	1,215,000	1,215,000						
Fondul European de Dezvoltare Regionala (FEDR) (cod 48.02.01.01 la 48.02.01.03)	480201	1,215,000	1,215,000						
Sume primite în contul platilor efectuate în anul curent	48020101	1,215,000	1,215,000						
VENITURILE SECTIUNII DE FUNCTIONARE (cod 00.02+00.16+00.17) - TOTAL	000102	260,141,000	289,914,000	289,858,223	1,185,510	288,672,713	288,714,040		1,144,183
VENITURI PROPRII (00.02-11.02-37.02+00.16)	4990	40,667,000	45,040,000	45,246,633	1,185,510	44,061,123	44,102,450		1,144,183
I. VENITURI CURENTE (cod 00.03+00.12)	0002	141,931,000	159,515,000	159,721,633	1,185,510	158,536,123	158,577,450		1,144,183
A. VENITURI FISCALE (cod 00.04+06.02+00.09+00.10+00.11)	0003	142,524,000	169,067,000	168,618,137		168,618,137	168,618,137		
A1. IMPOZIT PE VENIT, PROFIT SI CASTIGURI DIN CAPITAL (cod 00.05+00.06+00.07)	0004	37,615,000	41,417,000	41,305,451		41,305,451	41,305,451		
A1.1. IMPOZIT PE VENIT, PROFIT SI CASTIGURI DIN CAPITAL DE LA PERSOANE JURIDICE (cod 01.02)	0005			80,079		80,079	80,079		
Impozit pe profit (cod 01.02.01)	0102			80,079		80,079	80,079		

A	B	1	2	3=4+5	4	5	6	7	8=3-6-7
Impozit pe profit de la agentii economici	010201			80,079		80,079	80,079		
A1.2. IMPOZIT PE VENIT, PROFIT SI CASTIGURI DIN CAPITAL DE LA PERSOANE FIZICE(cod 03.02+04.02)	0006	37,615,000	41,417,000	41,225,372		41,225,372	41,225,372		
Cote si sume defalcate din impozitul pe venit (cod 04.02.01+04.02.04)	0402	37,615,000	41,417,000	41,225,372		41,225,372	41,225,372		
Cote defalcate din impozitul pe venit	040201	26,602,000	29,877,000	29,685,372		29,685,372	29,685,372		
Sume alocate din cotele defalcate din impozitul pe venit pentru echilibrarea bugetelor locale	040204	11,013,000	11,540,000	11,540,000		11,540,000	11,540,000		
A4. IMPOZITE SI TAXE PE BUNURI SI SERVICII (cod 11.02+12.02+15.02+16.02)	0010	104,909,000	127,650,000	127,312,686		127,312,686	127,312,686		
Sume defalcate din TVA (cod 11.02.01+11.02.02+11.02.05+11.02.06+11.02.09)	1102	103,999,000	126,740,000	126,740,000		126,740,000	126,740,000		
Sume defalcate din taxa pe valoarea adaugata pentru finantarea cheltuielilor descentralizate la nivelul judetelor	110201	46,256,000	50,168,000	50,168,000		50,168,000	50,168,000		
Sume defalcate din taxa pe valoarea adaugata pentru drumuri	110205	12,104,000	11,354,000	11,354,000		11,354,000	11,354,000		
Sume defalcate din taxa pe valoarea adaugata pentru echilibrarea bugetelor locale	110206	45,639,000	65,218,000	65,218,000		65,218,000	65,218,000		
Taxe pe utilizarea bunurilor, autorizarea utilizarii bunurilor sau pe desfasurarea de activitati (cod 16.02.02+16.02.03+16.02.50)	1602	910,000	910,000	572,686		572,686	572,686		
Impozit pe mijloacele de transport (cod 16.02.02.01+16.02.02.02)	160202	740,000	740,000	442,533		442,533	442,533		
Impozit pe mijloacele de transport detinute de persoane fizice	16020201	70,000	70,000	28,585		28,585	28,585		
Impozit pe mijloacele de transport detinute de persoane juridice	16020202	670,000	670,000	413,948		413,948	413,948		
Taxe si tarife pentru eliberarea de licente si autorizatii de functionare	160203	170,000	170,000	130,153		130,153	130,153		
C. VENITURI NEFISCALE (cod 00.13+00.14)	0012	-593,000	-9,552,000	-8,896,504	1,185,510	-10,082,014	-10,040,687		1,144,183
C1. VENITURI DIN PROPRIETATE (cod 30.02+31.02)	0013	27,000	598,000	609,775	1,004,207	-394,432	127,906		481,869
Venituri din proprietate (cod 30.02.01+30.02.05+30.02.08+30.02.50)	3002	27,000	598,000	609,775	1,004,207	-394,432	127,906		481,869
Venituri din concesiuni si inchirieri (cod 30.02.05.30)	300205	27,000	27,000	22,569		22,569	22,569		
Alte venituri din concesiuni si inchirieri de catre institutiile publice	30020530	27,000	27,000	22,569		22,569	22,569		
Venituri din dividende (cod 30.02.08.02+30.02.08.03)	300208		571,000	587,206	1,004,207	-417,001	105,337		481,869
Venituri din dividende de la alti platitori	30020802		571,000	587,206	1,004,207	-417,001	105,337		481,869



A	B	1	2	3=4+5	4	5	6	7	8=3-6-7
C2. VANZARI DE BUNURI SI SERVICII (cod 33.02+34.02+35.02+36.02+37.02)	0014	-620,000	-10,150,000	-9,506,279	181,303	-9,687,582	-10,168,593		662,314
Venituri din prestari de servicii si alte activitati (cod 33.02.08+33.02.10+33.02.12+33.02.24+33.02.27+33.02.28+33.02.33+33.02.50)	3302	2,100,000	2,100,000	2,264,445	177,303	2,087,142	2,083,406		181,039
Contributia de intretinere a persoanelor asistate	330213	1,500,000	1,500,000	1,620,502		1,620,502	1,620,502		
Contributia lunara a parintilor pentru intretinerea copiilor în unitatile de protectie sociala	330227			970		970	970		
Alte venituri din prestari de servicii si alte activitati	330250	600,000	600,000	642,973	177,303	465,670	461,934		181,039
Amenzi, penalitati si confiscari (cod 35.02.01 la 35.02.03+35.02.50)	3502	15,000	15,000	494,276	4,000	490,276	13,001		481,275
Venituri din amenzi si alte sanctiuni aplicate potrivit dispozitiilor legale (cod 35.02.01.02)	350201	15,000	15,000	15,000		15,000			15,000
Venituri din amenzi si alte sanctiuni aplicate de catre alte institutii de specialitate	35020102	15,000	15,000	15,000		15,000			15,000
Alte amenzi, penalitati si confiscari	350250			479,276	4,000	475,276	13,001		466,275
Transferuri voluntare, altele decat subventiile (cod 37.02.01+37.02.03+37.02.50)	3702	-2,735,000	-12,265,000	-12,265,000		-12,265,000	-12,265,000		
Donatii si sponsorizari	370201		25,000	25,000		25,000	25,000		
Varsaminte din sectiunea de functionare pentru finantarea sectiunii de dezvoltare a bugetului local (cu semnul minus)	370203	-2,735,000	-12,290,000	-12,290,000		-12,290,000	-12,290,000		
IV. SUBVENTII (cod 00.18)	0017	118,210,000	130,399,000	130,136,590		130,136,590	130,136,590		
SUBVENTII DE LA ALTE NIVELE ALE ADMINISTRATIEI PUBLICE (cod 42.02+43.02)	0018	118,210,000	130,399,000	130,136,590		130,136,590	130,136,590		
Subventii de la bugetul de stat (cod 42.02.21+42.02.28+42.02.32 la 42.02.36+ 42.02.41+ 42.02.42+42.02.44+ 42.02.45+ 42.02.51+ 42.02.54+42.02.66)	4202	118,210,000	130,199,000	130,136,590		130,136,590	130,136,590		
Finantarea drepturilor acordate persoanelor cu handicap	420221	118,210,000	123,399,000	123,336,590		123,336,590	123,336,590		
Subventii primite din Fondul de Interventie	420228		6,800,000	6,800,000		6,800,000	6,800,000		
Subventii de la alte administratii (cod 43.02.01 +43.02.04+43.02.07+ 43.02.08+43.02.20+ 43.02.21+43.02.23+43.02.24+43.02.30 +43.02.34)	4302		200,000						
Alte subventii primite de la administratia centrala pentru finantarea unor activitati	430220		200,000						
VENITURILE SECTIUNII DE DEZVOLTARE (00.02+00.15+00.16+00.17+45.02+48.02) - TOTAL	000102	32,136,000	51,520,000	55,433,278		55,433,278	55,433,278		
VENITURI PROPRII (cod 00.02-11.02-37.02+00.15+00.16)	4990			24,088		24,088	24,088		

A	B	1	2	3=4+5	4	5	6	7	8=3-6-7
I. VENITURI CURENTE (cod 00.03+00.12)	0002	2,735,000	12,290,000	12,290,000		12,290,000	12,290,000		
C. VENITURI NEFISCALE (cod 00.14)	0012	2,735,000	12,290,000	12,290,000		12,290,000	12,290,000		
C2. VANZARI DE BUNURI SI SERVICII (cod 36.02+37.02)	0014	2,735,000	12,290,000	12,290,000		12,290,000	12,290,000		
Transferuri voluntare, altele decat subventiile (cod 37.02.04+37.02.05)	3702	2,735,000	12,290,000	12,290,000		12,290,000	12,290,000		
Varsaminte din sectiunea de functionare	370204	2,735,000	12,290,000	12,290,000		12,290,000	12,290,000		
VENITURI DIN CAPITAL (cod 39.02)	0015			24,088		24,088	24,088		
Venituri din valorificarea unor bunuri (cod 39.02.01+39.02.03+39.02.04+39.02.07+39.02.10)	3902			24,088		24,088	24,088		
Venituri din valorificarea unor bunuri ale institutiilor publice	390201			24,088		24,088	24,088		
IV. SUBVENTII (cod 00.18)	0017	28,186,000	37,601,000	30,555,893		30,555,893	30,555,893		
SUBVENTII DE LA ALTE NIVELE ALE ADMINISTRATIEI PUBLICE (cod 42.02+43.02)	0018	28,186,000	37,601,000	30,555,893		30,555,893	30,555,893		
Subventii de la bugetul de stat (cod 42.02.01+42.02.05+42.02.10+42.02.12 la 42.02.18+42.02.20+ 42.02.29+42.02.40+42.02.51+42.02.52+42.02.55+ 42.02.62+42.02.65+ 42.02.67+42.02.69)	4202	28,186,000	37,601,000	30,555,893		30,555,893	30,555,893		
Subventii de la bugetul de stat catre bugetele locale pentru finantarea investitiilor in sanatate (cod 42.02.16.01 la 42.02.16.03)	420216		18,000	18,000		18,000	18,000		
Subventii de la bugetul de stat catre bugetele locale pentru finantarea aparaturii medicale si echipamentelor de comunicatii în urgenta în sanatate	42021601		18,000	18,000		18,000	18,000		
Subventii din veniturile proprii ale Ministerului Sanatatii catre getele locale pentru finantarea investitiilor in sanatate(cod 42.02.18.01 la 42.02.18.03)	420218		1,169,000	1,168,480		1,168,480	1,168,480		
Subventii din veniturile proprii ale Ministerului Sanatatii catre bugetele locale pentru finantarea altor investitii în sanatate	42021803		1,169,000	1,168,480		1,168,480	1,168,480		
Subventii de la bugetul de stat catre bugetele locale necesare sustinerii derularii proiectelor finantate din fonduri externe nerambursabile (FEN) postaderare	420220	186,000		104,437		104,437	104,437		
Finantarea Programului National de Dezvoltare Locala	420265	28,000,000	36,228,000	26,882,975		26,882,975	26,882,975		
Subventii de la bugetul de stat catre bugetele locale necesare sustinerii derularii proiectelor finantate din fonduri externe nerambursabile (FEN) postaderare, aferente perioadei de programare 2014 - 2020	420269		186,000	2,382,001		2,382,001	2,382,001		
Sume primite de la UE/alti donatori in contul platilor	4502		414,000	653,146		653,146	653,146		

A	B	1	2	3=4+5	4	5	6	7	8=3-6-7
efectuate si prefinantari (cod 45.02.01 la 45.02.05+45.02.07+45.02.08+45.02.15 la 45.02.21)									
Fondul European de Dezvoltare Regionala (cod 45.02.01.01 la 45.02.01.04)	450201		414,000	653,146		653,146	653,146		
Sume primite în contul platilor efectuate în anii anteriori	45020102		414,000	653,146		653,146	653,146		
Alte sume primite de la UE (cod 46.02.03)	4602			11,910,151		11,910,151	11,910,151		
Alte sume primite din fonduri de la Uniunea Europeana pentru programele operationale finantate din cadrul financiar 2014-2020	460204			11,910,151		11,910,151	11,910,151		
Sume primite de la UE/alti donatori în contul platilor efectuate si prefinantari aferente cadrului financiar 2014-2020 (cod 48.02.01 la 48.02.05+48.02.11+48.02.12+48.02.15+48.02.19)	4802	1,215,000	1,215,000						
Fondul European de Dezvoltare Regionala (FEDR) (cod 48.02.01.01 la 48.02.01.03)	480201	1,215,000	1,215,000						
Sume primite în contul platilor efectuate în anul curent	48020101	1,215,000	1,215,000						

Conducatorul institutiei

MARIUS OPRESCU

Conducatorul compartimentului
financiar-contabil

CONSTANTA DUMITRU




CONTUL DE EXECUTIE A BUGETULUI LOCAL- CHELTUIELI

la data de 31.12.2018

Cod 21

-lei-

Denumirea indicatorilor *)	Cod indicator	Credite de angajament	Credite bugetare		Angajamente bugetare	Angajamente legale	Plati efectuate	Angajamente legale de platit	Cheltuieli efective
			anuale aprobate la finele perioadei de raportare	trimestriale cumulate					
A	B	1	2	3	4	5	6	7=5-6	8
TOTAL CHELTUIELI (cod 50.02+59.02+63.02+70.02+74.02+79.02)	4902	56,545,000	317,900,000	375,040,000	372,803,435	338,114,022	338,114,022		317,344,026
Partea I-a SERVICII PUBLICE GENERALE (cod 51.02+54.02+55.02+56.02)	5002	2,573,000	41,841,000	49,908,000	47,855,447	45,083,618	45,083,618		40,327,585
Autoritati publice si actiuni externe (cod 51.02.01)	5102	2,573,000	30,106,000	43,513,000	43,512,984	40,875,923	40,875,923		36,121,718
Autoritati executive si legislative (cod 51.02.01.03)	510201	2,573,000	30,106,000	43,513,000	43,512,984	40,875,923	40,875,923		36,121,718
Autoritati executive	51020103	2,573,000	30,106,000	43,513,000	43,512,984	40,875,923	40,875,923		36,121,718
Alte servicii publice generale (cod 54.02.05 la 54.02.07+54.02.10+54.02.50)	5402		10,577,000	4,932,000	2,880,000	2,833,881	2,833,881		2,828,856
Fond de rezerva bugetara la dispozitia autoritatilor locale	540205		8,150,000	2,052,000					
Servicii publice comunitare de evidenta a persoanelor	540210		2,407,000	2,207,000	2,207,000	2,172,580	2,172,580		2,172,580
Alte servicii publice generale	540250		20,000	673,000	673,000	661,301	661,301		656,276
Tranzactii privind datoria publica si imprumuturi	5502		1,158,000	1,463,000	1,462,463	1,373,814	1,373,814		1,377,011
Partea a II-a APARARE, ORDINE PUBLICA SI SIGURANTA NATIONALA (60.02+61.02)	5902	11,000	1,370,000	1,450,000	1,450,000	1,419,489	1,419,489		1,481,874
Aparare (cod 60.02.02)	6002		560,000	629,000	629,000	620,627	620,627		667,693
Aparare nationala	600202		560,000	629,000	629,000	620,627	620,627		667,693
Ordine publica si siguranta nationala (cod 61.02.03 +61.02.05+61.02.50)	6102	11,000	810,000	821,000	821,000	798,862	798,862		814,181
Protectie civila si protectia contra incendiilor (protectie civila nonmilitara)	610205	11,000	810,000	821,000	821,000	798,862	798,862		814,181
Partea a III-a CHELTUIELI SOCIAL-CULTURALE(cod	6302	334,000	225,721,000	250,254,000	250,069,988	244,146,928	244,146,928		239,460,880

A	B	1	2	3	4	5	6	7=5-6	8
65.02+66.02+67.02+68.02)									
Invatamant (cod 65.02.03 la 65.02.05+65.02.07+65.02.11+65.02.12+65.02.50)	6502	38,000	10,370,000	10,032,000	10,032,000	9,713,403	9,713,403		9,640,436
Invatamant prescolar si primar (cod 65.02.03.01+65.02.03.02)	650203		5,400,000	5,251,000	5,251,000	5,172,066	5,172,066		5,172,066
Invatamant prescolar	65020301		1,650,000	1,580,000	1,580,000	1,541,331	1,541,331		1,541,331
Invatamant primar	65020302		3,750,000	3,671,000	3,671,000	3,630,735	3,630,735		3,630,735
Invatamant secundar (cod 65.02.04.01 la 65.02.04.03)	650204		3,200,000	2,990,000	2,990,000	2,948,157	2,948,157		2,948,157
Invatamant secundar inferior	65020401		3,200,000	2,990,000	2,990,000	2,948,157	2,948,157		2,948,157
Invatamant nedefinibil prin nivel (cod 65.02.07.04)	650207	38,000	1,660,000	1,601,000	1,601,000	1,403,750	1,403,750		1,330,783
Invatamant special	65020704	38,000	1,660,000	1,601,000	1,601,000	1,403,750	1,403,750		1,330,783
Alte cheltuieli in domeniul invatamantului	650250		110,000	190,000	190,000	189,430	189,430		189,430
Sanatate (cod 66.02.06+66.02.08+66.02.50)	6602	3,000	17,380,000	18,831,000	18,831,000	16,145,471	16,145,471		17,303,514
Servicii medicale in unitati sanitare cu paturi (cod 66.02.06.01+66.02.06.03)	660206	3,000	17,380,000	18,831,000	18,831,000	16,145,471	16,145,471		17,303,514
Spitale generale	66020601	3,000	17,380,000	18,831,000	18,831,000	16,145,471	16,145,471		17,303,514
Cultura, recreere si religie (cod 67.02.03+67.02.05+67.02.06+67.02.50)	6702	293,000	24,261,000	22,241,000	22,239,542	21,610,979	21,610,979		21,983,285
Servicii culturale (cod 67.02.03.02 la 67.02.03.08+67.02.03.12+67.02.03.30)	670203	293,000	13,823,000	12,883,000	12,882,037	12,277,675	12,277,675		12,675,616
Biblioteci publice comunale, oratenesti, municipale	67020302	40,000	2,896,000	2,636,000	2,635,037	2,516,402	2,516,402		2,357,993
Muzee	67020303		2,250,000	2,250,000	2,250,000	2,235,850	2,235,850		2,822,150
Institutii publice de spectacole si concerte	67020304		4,944,000	4,334,000	4,334,000	4,228,424	4,228,424		4,228,424
Scoli populare de arta si meserii	67020305		2,600,000	2,400,000	2,400,000	2,299,538	2,299,538		2,299,538
Centre pentru conservarea si promovarea culturii traditionale	67020308		1,000,000	1,010,000	1,010,000	967,511	967,511		967,511
Consolidarea si restaurarea monumentelor istorice	67020312	253,000	133,000	253,000	253,000	29,950	29,950		
Servicii recreative si sportive (cod 67.02.05.01 la 67.02.05.03)	670205		1,096,000	16,000	16,000				
Sport	67020501		1,080,000						
Tineret	67020502		16,000	16,000	16,000				
Servicii religioase	670206		9,142,000	9,142,000	9,141,505	9,133,304	9,133,304		9,107,669
Alte servicii in domeniile culturii, recreerii si religiei	670250		200,000	200,000	200,000	200,000	200,000		200,000
Asigurari si asistenta sociala (cod 68.02.04 la 68.02.06+68.02.10+68.02.11+68.02.12+68.02.15+68.02.50)	6802		173,710,000	199,150,000	198,967,446	196,677,075	196,677,075		190,533,645
Asistenta acordata persoanelor in varsta	680204		20,550,000	28,141,000	28,050,605	27,195,629	27,195,629		27,923,630

A	B	1	2	3	4	5	6	7=5-6	8
Asistenta sociala in caz de boli si invaliditati (cod 68.02.05.02)	680205		118,210,000	123,399,000	123,319,568	123,257,158	123,257,158		115,789,909
Asistenta sociala in caz de invaliditate	68020502		118,210,000	123,399,000	123,319,568	123,257,158	123,257,158		115,789,909
Asistenta sociala pentru familie si copii	680206		34,950,000	47,610,000	47,597,273	46,224,288	46,224,288		46,817,660
Alte cheltuieli în domeniul asigurarilor si asistentei sociale (cod 68.02.50.50)	680250								2,446
cheltuieli în domeniul asistentei sociale	68025050								2,446
Partea a IV-a SERVICII SI DEZVOLTARE PUBLICA, LOCUINTE, MEDIU SI APE (cod 70.02+74.02)	6902	119,000	632,000	1,223,000	1,223,000	461,492	461,492		378,917
Locuinte, servicii si dezvoltare publica (cod 70.02.03+70.02.05 la 70.02.07+70.02.50)	7002			571,000	571,000	105,337	105,337		
Alimentari cu apa si amenajari hidrotehnice (cod 70.02.05.01+70.02.05.02)	700205			571,000	571,000	105,337	105,337		
Alimentare cu apa	70020501			571,000	571,000	105,337	105,337		
Protectia mediului (cod 74.02.03+74.02.05+74.02.06+74.02.50)	7402	119,000	632,000	652,000	652,000	356,155	356,155		378,917
Salubritate si gestiunea deseurilor (cod 74.02.05.01+74.02.05.02)	740205	119,000	632,000	652,000	652,000	356,155	356,155		378,917
Colectarea, tratarea si distrugerea deseurilor	74020502	119,000	632,000	652,000	652,000	356,155	356,155		378,917
Partea a V-a ACTIUNI ECONOMICE (80.02+81.02+83.02+84.02+87.02)	7902	53,508,000	48,336,000	72,205,000	72,205,000	47,002,495	47,002,495		35,694,770
Actiuni generale economice, comerciale si de munca (cod 80.02.01+80.02.02)	8002								26,444
Actiuni generale economice si comerciale (cod 80.02.01.06+80.02.01.09+80.02.01.10+80.02.01.30)	800201								26,444
Programe de dezvoltare regionala si sociala	80020110								26,444
Agricultura, silvicultura, piscicultura si vanatoare (cod 83.02.03)	8302			200,000	200,000				
Alte cheltuieli in domeniul agriculturii	830250			200,000	200,000				
Transporturi (cod 84.02.03+84.02.04+84.02.06+84.02.50)	8402	53,508,000	48,336,000	72,005,000	72,005,000	47,002,495	47,002,495		35,668,326
Transport rutier (cod 84.02.03.01 la 84.02.03.03)	840203	53,508,000	48,336,000	72,005,000	72,005,000	47,002,495	47,002,495		35,668,326
Drumuri si poduri	84020301	53,508,000	48,336,000	72,005,000	72,005,000	47,002,495	47,002,495		35,668,326
Partea a VII-a REZERVE, EXCEDENT/DEFICIT	9602		-25,623,000	-33,606,000			6,033,296	-6,033,296	
Excedent (98.02.96+98.02.97)	9802		-25,623,000	-33,606,000			6,033,296	-6,033,296	
Excedentul sectiunii de functionare	980296			-5,169,000			4,477,666	-4,477,666	
Excedentul sectiunii de dezvoltare	980297		-25,623,000	-28,437,000			1,555,630	-1,555,630	
CHELTUIELILE SECTIUNII DE FUNCTIONARE (cod 4902)	4902		260,141,000	295,083,000	292,846,451	284,236,374	284,236,374		275,032,584

A	B	1	2	3	4	5	6	7=5-6	8
50.02+59.02+63.02+70.02+74.02+79.02)									
Partea I-a SERVICII PUBLICE GENERALE (cod 51.02+54.02+55.02+56.02)	5002		34,064,000	41,959,000	39,906,463	39,521,307	39,521,307		39,502,748
Autoritati publice si actiuni externe (cod 51.02.01)	5102		22,329,000	35,564,000	35,564,000	35,313,612	35,313,612		35,296,881
Autoritati executive si legislative (cod 51.02.01.03)	510201		22,329,000	35,564,000	35,564,000	35,313,612	35,313,612		35,296,881
Autoritati executive	51020103		22,329,000	35,564,000	35,564,000	35,313,612	35,313,612		35,296,881
Alte servicii publice generale (cod 54.02.05 la 54.02.07+54.02.10+54.02.50)	5402		10,577,000	4,932,000	2,880,000	2,833,881	2,833,881		2,828,856
Fond de rezerva bugetara la dispozitia autoritatilor locale	540205		8,150,000	2,052,000					
Servicii publice comunitare de evidenta a persoanelor	540210		2,407,000	2,207,000	2,207,000	2,172,580	2,172,580		2,172,580
Alte servicii publice generale	540250		20,000	673,000	673,000	661,301	661,301		656,276
Tranzactii privind datoria publica si imprumuturi	5502		1,158,000	1,463,000	1,462,463	1,373,814	1,373,814		1,377,011
Partea a II-a APARARE, ORDINE PUBLICA SI SIGURANTA NATIONALA (60.02+61.02)	5902		1,110,000	1,179,000	1,179,000	1,152,196	1,152,196		1,109,175
Aparare (cod 60.02.02)	6002		560,000	629,000	629,000	620,627	620,627		648,053
Aparare nationala	600202		560,000	629,000	629,000	620,627	620,627		648,053
Ordine publica si siguranta nationala (cod 61.02.03+61.02.05+61.02.50)	6102		550,000	550,000	550,000	531,569	531,569		461,122
Protectie civila si protectia contra incendiilor (protectie civila nonmilitara)	610205		550,000	550,000	550,000	531,569	531,569		461,122
Partea a III-a CHELTUIELI SOCIAL-CULTURALE(cod 65.02+66.02+67.02+68.02)	6302		209,846,000	232,678,000	232,493,988	229,858,612	229,858,612		223,389,635
Invatamant (cod 65.02.03 la 65.02.05+65.02.07+65.02.11+65.02.12+65.02.50)	6502		10,332,000	9,994,000	9,994,000	9,691,254	9,691,254		9,631,188
Invatamant prescolar si primar (cod 65.02.03.01+65.02.03.02)	650203		5,400,000	5,251,000	5,251,000	5,172,066	5,172,066		5,172,066
Invatamant prescolar	65020301		1,650,000	1,580,000	1,580,000	1,541,331	1,541,331		1,541,331
Invatamant primar	65020302		3,750,000	3,671,000	3,671,000	3,630,735	3,630,735		3,630,735
Invatamant secundar (cod 65.02.04.01 la 65.02.04.03)	650204		3,200,000	2,990,000	2,990,000	2,948,157	2,948,157		2,948,157
Invatamant secundar inferior	65020401		3,200,000	2,990,000	2,990,000	2,948,157	2,948,157		2,948,157
Invatamant nedefinibil prin nivel (cod 65.02.07.04)	650207		1,622,000	1,563,000	1,563,000	1,381,601	1,381,601		1,321,535
Invatamant special	65020704		1,622,000	1,563,000	1,563,000	1,381,601	1,381,601		1,321,535
Alte cheltuieli in domeniul invatamantului	650250		110,000	190,000	190,000	189,430	189,430		189,430
Sanatate (cod 66.02.06+66.02.08+66.02.50)	6602		2,000,000	3,000,000	3,000,000	2,934,022	2,934,022		2,934,022
Servicii medicale in unitati sanitare cu paturi (cod	660206		2,000,000	3,000,000	3,000,000	2,934,022	2,934,022		2,934,022

A	B	1	2	3	4	5	6	7=5-6	8
66.02.06.01+66.02.06.03)									
Spitale generale	66020601		2,000,000	3,000,000	3,000,000	2,934,022	2,934,022		2,934,022
Cultura, recreere si religie (cod 67.02.03+67.02.05+67.02.06+67.02.50)	6702		23,804,000	21,494,000	21,492,542	21,141,324	21,141,324		21,016,456
Servicii culturale (cod 67.02.03.02 la 67.02.03.08+67.02.03.12+67.02.03.30)	670203		13,366,000	12,136,000	12,135,037	11,808,020	11,808,020		11,708,787
Biblioteci publice comunale, orasenesti, municipale	67020302		2,816,000	2,516,000	2,515,037	2,447,136	2,447,136		2,347,903
Muzee	67020303		2,250,000	2,120,000	2,120,000	2,106,103	2,106,103		2,106,103
Instituti publice de spectacole si concerte	67020304		4,700,000	4,090,000	4,090,000	3,987,732	3,987,732		3,987,732
Scoli populare de arta si meserii	67020305		2,600,000	2,400,000	2,400,000	2,299,538	2,299,538		2,299,538
Centre pentru conservarea si promovarea culturii traditionale	67020308		1,000,000	1,010,000	1,010,000	967,511	967,511		967,511
Servicii recreative si sportive (cod 67.02.05.01 la 67.02.05.03)	670205		1,096,000	16,000	16,000				
Sport	67020501		1,080,000						
Tineret	67020502		16,000	16,000	16,000				
Servicii religioase	670206		9,142,000	9,142,000	9,141,505	9,133,304	9,133,304		9,107,669
Alte servicii in domeniile culturii, recreerii si religiei	670250		200,000	200,000	200,000	200,000	200,000		200,000
Asigurari si asistenta sociala (cod 68.02.04 la 68.02.06 +68.02.10+68.02.11+68.02.12+68.02.15+68.02.50)	6802		173,710,000	198,190,000	198,007,446	196,092,012	196,092,012		189,807,969
Asistenta acordata persoanelor in varsta	680204		20,550,000	27,921,000	27,830,605	26,978,018	26,978,018		27,536,097
Asistenta sociala in caz de boli si invaliditati (cod 68.02.05.02)	680205		118,210,000	123,399,000	123,319,568	123,257,158	123,257,158		115,789,909
Asistenta sociala in caz de invaliditate	68020502		118,210,000	123,399,000	123,319,568	123,257,158	123,257,158		115,789,909
Asistenta sociala pentru familie si copii	680206		34,950,000	46,870,000	46,857,273	45,856,836	45,856,836		46,481,963
Partea a IV-a SERVICII SI DEZVOLTARE PUBLICA, LOCUINTE, MEDIU SI APE (cod 70.02+74.02)	6902		256,000	964,000	964,000	461,492	461,492		356,155
Locuinte, servicii si dezvoltare publica (cod 70.02.03+70.02.05 la 70.02.07+70.02.50)	7002			571,000	571,000	105,337	105,337		
Alimentare cu apa si amenajari hidrotehnice (cod 70.02.05.01+70.02.05.02)	700205			571,000	571,000	105,337	105,337		
Alimentare cu apa	70020501			571,000	571,000	105,337	105,337		
Protectia mediului (cod 74.02.03+74.02.05+74.02.06+74.02.50)	7402		256,000	393,000	393,000	356,155	356,155		356,155
Salubritate si gestiunea deseurilor (cod 74.02.05.01+74.02.05.02)	740205		256,000	393,000	393,000	356,155	356,155		356,155
Colectarea, tratarea si distrugerea deseurilor	74020502		256,000	393,000	393,000	356,155	356,155		356,155
Partea a V-a ACTIUNI ECONOMICE	7902		14,865,000	18,303,000	18,303,000	13,242,767	13,242,767		10,674,871

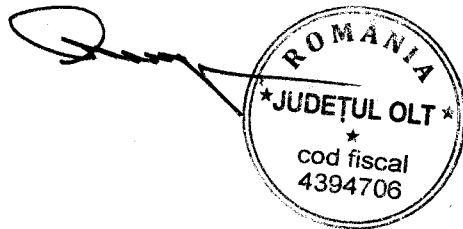
A	B	1	2	3	4	5	6	7=5-6	8
(80.02+81.02+83.02+84.02+87.02)									
Agricultura, silvicultura, piscicultura si vanatoare (cod 83.02.03)	8302			200,000	200,000				
Alte cheltuieli in domeniul agriculturii	830250			200,000	200,000				
Transporturi (cod 84.02.03+84.02.04+84.02.06+84.02.50)	8402		14,865,000	18,103,000	18,103,000	13,242,767	13,242,767		10,674,871
Transport rutier (cod 84.02.03.01 la cod 84.02.03.03)	840203		14,865,000	18,103,000	18,103,000	13,242,767	13,242,767		10,674,871
muri si poduri	84020301		14,865,000	18,103,000	18,103,000	13,242,767	13,242,767		10,674,871
Partea a VII-a REZERVE, EXCEDENT/DEFICIT (98.02-99.02)	9602			-5,169,000			4,477,666	-4,477,666	
EXCEDENT (98.02.96)	9802			-5,169,000			4,477,666	-4,477,666	
Excedentul sectiunii de functionare	980296			-5,169,000			4,477,666	-4,477,666	
CHELTUIELILE SECTIUNII DE DEZVOLTARE (cod 50.02+59.02+63.02+70.02+74.02+79.02)	4902	56,545,000	57,759,000	79,957,000	79,956,984	53,877,648	53,877,648		42,311,442
Partea I-a SERVICII PUBLICE GENERALE (cod 51.02+54.02)	5002	2,573,000	7,777,000	7,949,000	7,948,984	5,562,311	5,562,311		824,837
Autoritati publice si actiuni externe (cod 51.02.01)	5102	2,573,000	7,777,000	7,949,000	7,948,984	5,562,311	5,562,311		824,837
Autoritati executive si legislative (cod 51.02.01.03)	510201	2,573,000	7,777,000	7,949,000	7,948,984	5,562,311	5,562,311		824,837
Autoritati executive	51020103	2,573,000	7,777,000	7,949,000	7,948,984	5,562,311	5,562,311		824,837
Partea a II-a APARARE, ORDINE PUBLICA SI SIGURANTA NATIONALA (60.02+61.02)	5902	11,000	260,000	271,000	271,000	267,293	267,293		372,699
Aparare (cod 60.02.02)	6002								19,640
Aparare nationala	600202								19,640
Ordine publica si siguranta nationala (cod 61.02.03+61.02.05+61.02.50)	6102	11,000	260,000	271,000	271,000	267,293	267,293		353,059
protectie civila si protectia contra incendiilor (protectie civila nonmilitara)	610205	11,000	260,000	271,000	271,000	267,293	267,293		353,059
Partea a III-a CHELTUIELI SOCIAL-CULTURALE (cod 65.02+66.02+67.02+68.02)	6302	334,000	15,875,000	17,576,000	17,576,000	14,288,316	14,288,316		16,071,245
Invatamant (cod 65.02.03 la 65.02.05+65.02.07+65.02.11+65.02.50)	6502	38,000	38,000	38,000	38,000	22,149	22,149		9,248
Invatamant nedefinibil prin nivel (cod 65.02.07.04)	650207	38,000	38,000	38,000	38,000	22,149	22,149		9,248
Invatamant special	65020704	38,000	38,000	38,000	38,000	22,149	22,149		9,248
Sanatate (cod 66.02.06+66.02.08+66.02.50)	6602	3,000	15,380,000	15,831,000	15,831,000	13,211,449	13,211,449		14,369,492
Servicii medicale in unitati sanitare cu paturi (cod 66.02.06.01+66.02.06.03)	660206	3,000	15,380,000	15,831,000	15,831,000	13,211,449	13,211,449		14,369,492
Spitale generale	66020601	3,000	15,380,000	15,831,000	15,831,000	13,211,449	13,211,449		14,369,492
Cultura, recreere si religie (cod	6702	293,000	457,000	747,000	747,000	469,655	469,655		966,829

A	B	1	2	3	4	5	6	7=5-6	8
67.02.03+67.02.05+67.02.06+67.02.50)									
Servicii culturale (cod 67.02.03.02 la 67.02.03.08+67.02.03.12+67.02.03.30)	670203	293,000	457,000	747,000	747,000	469,655	469,655		966,829
Biblioteci publice comunale, orasenesti, municipale	67020302	40,000	80,000	120,000	120,000	69,266	69,266		10,090
Muzee	67020303			130,000	130,000	129,747	129,747		716,047
ituti publice de spectacole si concerte	67020304		244,000	244,000	244,000	240,692	240,692		240,692
Consolidarea si restaurarea monumentelor istorice	67020312	253,000	133,000	253,000	253,000	29,950	29,950		
Asigurari si asistenta sociala (cod 68.02.04 la 68.02.06+68.02.10+68.02.11+68.02.12+68.02.15+68.02.50)	6802			960,000	960,000	585,063	585,063		725,676
Asistenta acordata persoanelor in varsta	680204			220,000	220,000	217,611	217,611		387,533
Asistenta sociala pentru familie si copii	680206			740,000	740,000	367,452	367,452		335,697
Alte cheltuieli în domeniul asigurarilor si asistentei sociale (cod 68.02.50.50)	680250								2,446
Alte cheltuieli în domeniul asistentei sociale	68025050								2,446
Partea a IV-a SERVICII SI DEZVOLTARE PUBLICA, LOCUINTE, MEDIU SI APE (cod 70.02+74.02)	6902	119,000	376,000	259,000	259,000				22,762
Protectia mediului (cod 74.02.03+74.02.05+74.02.06+74.02.50)	7402	119,000	376,000	259,000	259,000				22,762
Salubritate si gestiunea deseurilor (cod 74.02.05.01+74.02.05.02)	740205	119,000	376,000	259,000	259,000				22,762
Colectarea, tratarea si distrugerea deseurilor	74020502	119,000	376,000	259,000	259,000				22,762
Partea aV-a ACTIUNI ECONOMICE (80.02+81.02+83.02+84.02+87.02)	7902	53,508,000	33,471,000	53,902,000	53,902,000	33,759,728	33,759,728		25,019,899
uni generale economice, comerciale si de munca (cod 80.02.01+80.02.02)	8002								26,444
Actiuni generale economice si comerciale (cod 80.02.01.06+ 80.02.01.09+ 80.02.01.10+ 80.02.01.30)	800201								26,444
Programe de dezvoltare regionala si sociala	80020110								26,444
Transporturi (cod 84.02.03+84.02.06+84.02.50)	8402	53,508,000	33,471,000	53,902,000	53,902,000	33,759,728	33,759,728		24,993,455
Transport rutier (cod 84.02.03.01 la 84.02.03.03)	840203	53,508,000	33,471,000	53,902,000	53,902,000	33,759,728	33,759,728		24,993,455
Drumuri si poduri	84020301	53,508,000	33,471,000	53,902,000	53,902,000	33,759,728	33,759,728		24,993,455
Partea a VII-a REZERVE, EXCEDENT/DEFICIT (98.02-99.02)	9602		-25,623,000	-28,437,000			1,555,630	-1,555,630	
EXCEDENT (98.02.97)	9802		-25,623,000	-28,437,000			1,555,630	-1,555,630	
Excedentul sectiunii de dezvoltare	980297		-25,623,000	-28,437,000			1,555,630	-1,555,630	

Nota: Se detaliaza pe structura clasificatiei economice (Anexa 7)

Conducatorul institutiei

MARIUS OPRESCU



Conducatorul compartimentului

financiar-contabil

CONSTANTA DUMITRU

A handwritten signature in cursive script, appearing to read "Dumitru".

A small, handwritten mark or signature in the bottom right corner of the page.

CONTUL DE EXECUTIE AL INSTITUTIILOR PUBLICE - CHELTUIELI

la data de 31.12.2018

Cod 21 Capitol 5002

Subcapitol

-lei-

DENUMIREA INDICATORILOR*)	Cod indicator	Credite de angajament	Credite bugetare		Angajamente bugetare	Angajamente legale	Plati efectuate	Angajamente legale de platit	Cheltuieli efective
			anuale aprobate la finele perioadei de raportare	trimestriale cumulate					
A	B	1	2	3	4	5	6	7=5-6	8
TOTAL CHELTUIELI(SECTIUNEA DE FUNCTIONARE+SECTIUNEA DE DEZVOLTARE)		56,545,000	317,900,000	375,040,000	372,803,435	338,114,022	338,114,022		317,344,026
SECTIUNEA DE FUNCTIONARE (cod 01+79+85)	F		260,141,000	295,083,000	292,846,451	284,236,374	284,236,374		275,032,584
CHELTUIELI CURENTE (10+20+30+40+50+51SF+55SF+57+59)	01F		258,339,000	293,281,000	291,229,000	282,619,339	282,619,339		275,032,584
TITLUL I CHELTUIELI DE PERSONAL (cod 10.01 la10.03)	10		59,601,000	77,340,000	77,340,000	77,165,602	77,165,602		77,805,898
Cheltuieli salariale in bani (cod 10.01.01+10.01.03 la 10.01.08 +10.01.10 la 10.01.16 +10.01.30)	1001		55,144,000	72,651,000	72,651,000	72,524,997	72,524,997		74,008,386
Salarii de baza	100101		49,747,000	62,585,000	62,585,000	62,538,495	62,538,495		63,922,656
Sporuri pentru conditii de munca	100105		2,793,000	6,258,000	6,258,000	6,220,871	6,220,871		6,738,701
sporuri	100106		1,271,000	1,460,000	1,460,000	1,450,901	1,450,901		1,496,514
Indemnizatii platite unor persoane din afara unitatii	100112		1,050,000	1,518,000	1,518,000	1,502,347	1,502,347		1,521,594
Indemnizatii de delegare	100113		19,000	12,000	12,000	8,577	8,577		8,577
Alte drepturi salariale in bani	100130		264,000	818,000	818,000	803,806	803,806		320,344
Cheltuieli salariale in natura (cod 10.02.01 la 10.02.06+10.02.30)	1002		2,318,000	2,172,000	2,172,000	2,148,245	2,148,245		2,144,175
Transportul la si de la locul de munca	100205		100,000	100,000	100,000	87,812	87,812		87,812
Tichete de vacanta	100206		2,218,000	2,072,000	2,072,000	2,060,433	2,060,433		2,056,363
Contributii (cod 10.03.01 la 10.03.06)	1003		2,139,000	2,517,000	2,517,000	2,492,360	2,492,360		1,653,337
Contributii de asigurari sociale de stat	100301		698,000	693,000	693,000	690,906	690,906		674
Contributii de asigurari de somaj	100302		25,000	25,000	25,000	21,555	21,555		46
Contributii de asigurari sociale de sanatate	100303		231,000	229,000	229,000	225,833	225,833		170

A	B	1	2	3	4	5	6	7=5-6	8
Contributii de asigurari pentru accidente de munca si boli profesionale	100304		9,000	9,000	9,000	6,865	6,865		11
Contributii pentru concedii si indemnizatii	100306		41,000	41,000	41,000	36,715	36,715		36
Contributia asiguratorie pentru munca	100307		1,135,000	1,520,000	1,520,000	1,510,486	1,510,486		1,652,400
TITLUL II BUNURI SI SERVICII (cod 20.01 la 20.06+20.09 la 16+20.18 la 20.25+20.27+20.30)	20		37,853,000	42,266,000	42,266,000	35,084,218	35,084,218		34,422,564
Bunuri si servicii (cod 20.01.01 la 20.01.09+20.01.30)	2001		8,017,500	8,544,900	8,544,900	7,665,429	7,665,429		7,903,290
Furnituri de birou	200101		383,000	356,000	356,000	338,131	338,131		336,268
Materiale pentru curatenie	200102		394,000	405,000	405,000	327,463	327,463		348,858
Incalzit, iluminat si forta motrica	200103		2,348,000	2,513,400	2,513,400	2,309,480	2,309,480		2,298,694
Apa, canal si salubritate	200104		487,000	683,000	683,000	609,062	609,062		619,546
Carburanti si lubrifianti	200105		492,000	428,000	428,000	423,741	423,741		450,234
Piese de schimb	200106		149,000	172,000	172,000	139,936	139,936		141,885
Transport	200107		53,000	46,000	46,000	26,507	26,507		26,498
Posta, telecomunicatii, radio, tv, internet	200108		399,500	494,500	494,500	454,687	454,687		447,968
Materiale si prestari de servicii cu caracter functional	200109		720,000	910,000	910,000	762,834	762,834		808,465
Alte bunuri si servicii pentru intretinere si functionare	200130		2,592,000	2,537,000	2,537,000	2,273,588	2,273,588		2,424,874
Reparatii curente	2002		10,775,000	13,902,000	13,902,000	9,455,657	9,455,657		9,347,438
Hrana (cod 20.03.01+20.03.02)	2003		3,075,000	3,080,000	3,080,000	2,550,398	2,550,398		2,707,067
Hrana pentru oameni	200301		3,075,000	3,080,000	3,080,000	2,550,398	2,550,398		2,707,067
Medicamente si materiale sanitare (cod 20.04.01 la 20.04.04)	2004		517,000	607,000	607,000	448,149	448,149		413,538
Jicamante	200401		143,000	203,000	203,000	163,147	163,147		151,728
Materiale sanitare	200402		374,000	404,000	404,000	285,002	285,002		261,810
Bunuri de natura obiectelor de inventar (cod 20.05.01+20.05.03+20.05.30)	2005		879,000	1,384,000	1,384,000	939,658	939,658		746,349
Uniforme si echipament	200501		110,000	194,000	194,000	160,056	160,056		321,032
Lenjerie si accesorii de pat	200503		35,000	30,000	30,000	29,363	29,363		
Alte obiecte de inventar	200530		734,000	1,160,000	1,160,000	750,239	750,239		425,317
Deplasari, detasari, transferari (cod 20.06.01+20.06.02)	2006		242,000	142,000	142,000	122,360	122,360		122,360
Deplasari interne, detasari, transferari	200601		172,000	112,000	112,000	92,888	92,888		92,888
Deplasari in strainatate	200602		70,000	30,000	30,000	29,472	29,472		29,472
Carti, publicatii si materiale documentare	2011		364,000	293,000	293,000	219,839	219,839		89,001
Pregatire profesionala	2013		118,000	83,000	83,000	45,750	45,750		45,750

A	B	1	2	3	4	5	6	7=5-6	8
Protectia muncii	2014		39,000	21,000	21,000	14,295	14,295		14,295
Comisioane si alte costuri aferente imprumuturilor (cod 20.24.01 la 20.24.02)	2024		17,000	17,000	17,000	16,214	16,214		16,243
Comisioane si alte costuri aferente imprumuturilor interne	202402		17,000	17,000	17,000	16,214	16,214		16,243
Alte cheltuieli (cod 20.30.01 la 20.30.04+20.30.06+20.30.07+20.30.09+20.30.30)	2030		13,809,500	14,192,100	14,192,100	13,606,469	13,606,469		13,017,233
Reclama si publicitate	203001		70,000	70,000	70,000	69,778	69,778		69,778
Protocol si reprezentare	203002		190,000	190,000	190,000	170,751	170,751		170,751
Prime de asigurare non-viata	203003		61,500	57,500	57,500	49,212	49,212		49,212
Fondul Presedintelui/Fondul conducatorului institutiei publice	203007		12,000	2,000	2,000	1,691	1,691		1,691
Alte cheltuieli cu bunuri si servicii	203030		13,476,000	13,872,600	13,872,600	13,315,037	13,315,037		12,725,801
TITLUL III DOBANZI (cod 30.01 la 30.03)	30		1,141,000	1,446,000	1,446,000	1,358,137	1,358,137		1,360,768
Dobanzi aferente datoriei publice interne (cod 30.01.01+30.01.02)	3001		1,141,000	1,446,000	1,446,000	1,358,137	1,358,137		1,360,768
Dobanzi aferente datoriei publice interne directe	300101		1,141,000	1,446,000	1,446,000	1,358,137	1,358,137		1,360,768
TITLUL V FONDURI DE REZERVA (cod 50.04)	50		8,150,000	2,052,000					
Fond de rezerva bugetara la dispozitia autoritatilor locale	5004		8,150,000	2,052,000					
TITLUL VI TRANSFERURI INTRE UNITATI ALE ADMINISTRATIEI PUBLICE (cod 51.01) (cod 51.01)	51F		14,957,000	28,596,000	28,596,000	28,231,030	28,231,030		28,231,030
Transferuri curente (cod 51.01.01+51.01.03+51.01.05+51.01.14+51.01.15+51.01.24+51.01.26+51.01.31+51.01.39+51.01.46+51.01.49+51.01.60+51.01.61+51.01.64)	5101		14,957,000	28,596,000	28,596,000	28,231,030	28,231,030		28,231,030
Transferuri catre institutii publice	510101		12,957,000	12,027,000	12,027,000	11,733,464	11,733,464		11,733,464
Transferuri din bugetele consiliilor locale si judetene pentru acordarea unor ajutoare	510124			13,569,000	13,569,000	13,563,544	13,563,544		13,563,544
Transferuri din bugetele locale pentru finantarea cheltuielilor curente din domeniul sanatatii	510146		2,000,000	3,000,000	3,000,000	2,934,022	2,934,022		2,934,022
TITLUL VII ALTE TRANSFERURI (cod 55.01+ 55.02)	55F		35,000	596,000	596,000	130,337	130,337		19,977
Transferuri interne (55.01.18+55.01.63+55.01.65)	5501F		10,000	571,000	571,000	105,337	105,337		
Alte transferuri curente interne	550118		10,000						
Sume reprezentând contributia unitatilor administrativ-teritoriale la Fondul IID	550165			571,000	571,000	105,337	105,337		
B. Transferuri curente în strainatate (catre organizatii internationale) (cod 55.02.01+55.02.04)	5502		25,000	25,000	25,000	25,000	25,000		19,977

A	B	1	2	3	4	5	6	7=5-6	8
Contributii si cotizatii la organisme internationale	550201		25,000	25,000	25,000	25,000	25,000		19,977
TITLUL IX ASISTENTA SOCIALA (cod 57.02)	57		125,284,000	130,747,000	130,747,000	130,485,213	130,485,213		122,990,158
Ajutoare sociale (cod 57.02.01 la 57.02.05)	5702		125,284,000	130,747,000	130,747,000	130,485,213	130,485,213		122,990,158
Ajutoare sociale in numerar	570201		116,651,000	122,480,000	122,480,000	122,340,157	122,340,157		114,845,102
Ajutoare sociale in natura	570202		8,633,000	8,267,000	8,267,000	8,145,056	8,145,056		8,145,056
TITLUL XI ALTE CHELTUIEL (cod 59.01+59.02+59.08+59.11+59.12+59.15+59.17+59.20+59.22+59.25+59.30+59.35)	59		11,318,000	10,238,000	10,238,000	10,164,802	10,164,802		10,202,189
Asociatii si fundatii	5911		1,000,000						
Sustinerea cultelor	5912		1,400,000	1,400,000	1,400,000	1,400,000	1,400,000		1,400,000
Contributii la salarizarea personalului neclerical	5915		7,742,000	7,742,000	7,742,000	7,733,799	7,733,799		7,707,669
Actiuni cu caracter stiintific si social-cultural	5922		200,000	200,000	200,000	200,000	200,000		200,000
Sume aferente persoanelor cu handicap neincadrate	5940		976,000	896,000	896,000	831,003	831,003		894,520
OPERATIUNI FINANCIARE (cod 80+81)	79F		1,802,000	1,802,000	1,802,000	1,801,584	1,801,584		
TITLUL XVII RAMBURSARI DE CREDITE (cod 81.01+81.02)	81F		1,802,000	1,802,000	1,802,000	1,801,584	1,801,584		
Rambursari de credite interne (cod 81.02.01+81.02.02+81.02.05)	8102		1,802,000	1,802,000	1,802,000	1,801,584	1,801,584		
Rambursari de credite aferente datoriei publice interne locale	810205		1,802,000	1,802,000	1,802,000	1,801,584	1,801,584		
TITLUL XIX PLATI EFECTUATE IN ANII PRECEDENTI SI RECUPERATE IN ANUL CURENT(85.01)	85F					-184,549	-184,549		
Plati efectuate in anii precedenti si recuperate in anul curent (cod 85.01.01)	8501F					-184,549	-184,549		
Plati efectuate in anii precedenti si recuperate in anul curent în sectiunea de functionare a bugetului local	850101					-184,549	-184,549		
SECTIUNEA DE DEZVOLTARE (cod 51+55+56+58+70+81+85)	D	56,545,000	57,759,000	79,957,000	79,956,984	53,877,648	53,877,648		42,311,442
TITLUL VI TRANSFERURI INTRE UNITATI ALE ADMINISTRATIEI PUBLICE (cod 51.02)	51D		15,624,000	16,202,000	16,202,000	13,581,888	13,581,888		13,581,888
Transferuri de capital (cod 51.02.12+51.02.28+51.02.29)	5102		15,624,000	16,202,000	16,202,000	13,581,888	13,581,888		13,581,888
Transferuri din bugetele locale pentru finantarea cheltuielilor de capital din domeniul sanatatii	510228		15,380,000	15,828,000	15,828,000	13,211,449	13,211,449		13,211,449
Alte transferuri de capital catre institutii publice	510229		244,000	374,000	374,000	370,439	370,439		370,439
Titlul VIII PROIECTE CU FINANTARE DIN FONDURI EXTERNE NERAMBURSABILE (FEN) POSTADERARE (cod	56								2,479,560

A	B	1	2	3	4	5	6	7=5-6	8
56.01 la 56.05+cod 56.07+56.08+56.11+56.15 la 56.18 +56.25+56.27+56.28+56.40)									
Programe din Fondul European de Dezvoltare Regionala (FEDR) (cod 56.01.01 la 56.01.03)	5601								2,466,486
Finantarea nationala*)	560101								2,466,455
Ituieii neeligibile*)	560103								31
Programe din Fondul Social European (FSE) (cod 56.02.01 la 56.02.03)	5602								13,074
Finantarea nationala*)	560201								2,484
Finantarea externa nerambursabila*)	560202								10,590
TITLUL X Proiecte cu finantare din fonduri externe nerambursabile aferente cadrului financiar 2014-2020 (cod 58.01 la 58.05+58.11+58.12+58.15+58.16+58.30)	58	2,440,000	1,563,000	2,440,000	2,440,000	41,547	41,547		8,131
Programe din Fondul European de Dezvoltare Regionala (FEDR) (cod 58.01.01 la 58.01.03)	5801	2,440,000	1,563,000	2,440,000	2,440,000	41,547	41,547		8,131
Finantarea nationala	580101	374,000	215,000	374,000	374,000	6,232	6,232		1,220
Finantarea externa nerambursabila	580102	2,047,000	1,215,000	2,047,000	2,047,000	35,315	35,315		6,911
Cheltuieli neeligibile	580103	19,000	133,000	19,000	19,000				
CHELTUIELI DE CAPITAL ((cod 71+72+75)	70	54,105,000	36,107,000	56,850,000	56,850,000	35,790,876	35,790,876		26,241,863
TITLUL XIII ACTIVE NEFINANCIARE (cod 71.01 + 71.03)	71	54,105,000	36,107,000	56,850,000	56,850,000	35,790,876	35,790,876		26,241,863
Active fixe (cod 71.01.01 la 71.01.03+71.01.30)	7101	54,105,000	36,107,000	56,566,000	56,566,000	35,561,389	35,561,389		26,219,253
Constructii	710101	54,105,000	34,539,000	54,405,000	54,405,000	33,993,763	33,993,763		25,729,923
Masini, echipamente si mijloace de transport	710102		365,000	726,000	726,000	718,299	718,299		368,808
Mobilier, aparatura birotica si alte active corporale	710103		200,000	296,000	296,000	225,408	225,408		74,776
Alte active fixe	710130		1,003,000	1,139,000	1,139,000	623,919	623,919		45,746
Reparatii capitale aferente activelor fixe	7103			284,000	284,000	229,487	229,487		22,610
OPERATIUNI FINANCIARE (cod 81)	79		4,465,000	4,465,000	4,465,000	4,463,353	4,463,353		
TITLUL XVII RAMBURSARI DE CREDITE (cod 81.04)	81		4,465,000	4,465,000	4,465,000	4,463,353	4,463,353		
Rambursarea imprumuturilor contractate pentru finantarea proiectelor cu finantare UE	8104		4,465,000	4,465,000	4,465,000	4,463,353	4,463,353		
TITLUL XIX PLATI EFECTUATE IN ANII PRECEDENTI SI RECUPERATE IN ANUL CURENT (85.01)	85					-16	-16	-16	
Plati efectuate in anii precedenti si recuperate in anul curent (cod 85.01.02+85.01.05)	8501					-16	-16	-16	

A	B	1	2	3	4	5	6	7=5-6	8
Plati efectuate in anii precedenti si recuperate in anul curent in sectiunea de dezvoltare a bugetului local	850102				-16	-16	-16		
TITLUL VI TRANSFERURI INTRE UNITATI ALE ADMINISTRATIEI PUBLICE (cod 51.01+51.02)	51		30,581,000	44,798,000	44,798,000	41,812,918	41,812,918		41,812,918
TITLUL VII ALTE TRANSFERURI (cod 55.01+55.02)	55		35,000	596,000	596,000	130,337	130,337		19,977
LUL XVI RAMBURSARI DE CREDETE	81		6,267,000	6,267,000	6,267,000	6,264,937	6,264,937		
OPERATIUNI FINANCIARE (cod 81)	79		6,267,000	6,267,000	6,267,000	6,264,937	6,264,937		
A. CHELTUIELILE CURENTE (10+20+30+40+50+51+55+56+58+57+59)	01	2,440,000	275,526,000	311,923,000	309,871,000	296,242,774	296,242,774		291,102,163
TITLUL XIX PLATI EFECTUATE IN ANII PRECEDENTI SI RECUPERATE IN ANUL CURENT (85.01)	85				-184,565	-184,565	-184,565		



*) Se inscriu denumirea si simbolul capitolelor din bugetul aprobat detaliate pe titluri , articole, alineate, pe structura clasificatiei economice

(bugetele locale, bugetul creditelor externe, bugetul creditelor interne, bugetul fondurilor externe nerambursabile - sursa D, institutii finantate integral sau partial din venituri proprii/activitati finantate integral din veniturii proprii)

NOTA: Sumele inscrise in col. 6 "Plati efectuate" cu semnul minus la Titlul 85, art. 85.01 "Plati efectuate din precedenti si recuperate in anul curent", se inscriu si pe col. 4 "Angajamente bugetare" si col. 5 "Angajamente legale" la acelasi cod tot cu semnul minus , astfel incat in col. 7 "Angajamente legale de platit" sa nu fie raportate sume.

Conducatorul institutiei

MARIUS OPRESCU

Conducatorul compartimentului
financiar-contabil
CONSTANTA DUMITRU




CONTUL DE EXECUTIE A BUGETULUI FONDURILOR EXTERNE NERAMBURSABILE- CHELTUIELI

la data de 31.12.2018

Cod 21


-lei-

Denumirea indicatorilor *)	Cod indicator	Credite de angajament	Credite bugetare		Angajamente bugetare	Angajamente legale	Plati efectuate	Angajamente legale de platit	Cheltuieli efective
			anuale aprobate la finele perioadei de raportare	trimestriale cumulate					
A	B	1	2	3	4	5	6	7=5-6	8
TOTAL CHELTUIELI ALE SECTIUNII DE DEZVOLTARE (50.08+59.08+63.08+70.08+74.08+79.08)	4908								26,571
Partea III-a CHELTUIELI SOCIAL-CULTURALE (cod 65.08+66.08+67.08+68.08)	6308								26,571
Asigurari si asistenta sociala (cod 68.08.02+68.08.04 la 68.08.06+68.08.11+68.08.15+68.08.50)	6808								26,571
Asistenta sociala pentru familie si copii	680806								26,571

Nota: Se detaliaza pe structura clasificatiei economice (Anexa 7)

Conducatorul institutiei

MARIUS OPRESCU



Conducatorul compartimentului

financiar-contabil

CONSTANTA DUMITRU

CONTUL DE EXECUTIE

A BUGETULUI INSTITUTIILOR PUBLICE SI ACTIVITATILOR FINANTATE INTEGRAL SAU PARTIAL DIN VENITURI PROPRII (DE SUBORDONARE LOCALA) -VENITURI

la data de 31.12.2018

Cod 20

-lei-

Denumirea indicatorilor	Cod indicator	Prevederi bugetare		Drepturi constatate			Incasari realizate	Stingeri pe alte cai decat incasari	Drepturi constatate de incasat
		anuale aprobate la finele perioadei de raportare	trimestriale cumulate	Total, din care:	din anii precedenti	din anul curent			
A	B	1	2	3=4+5	4	5	6	7	8=3-6-7
TOTAL VENITURI (cod 00.02+00.15+00.16+00.17+45.10+48.10)	000110	305,239,000	323,945,000	274,456,812	8,140,654	266,316,158	265,339,933	10,000	9,106,879
I. VENITURI CURENTE (cod 00.03+00.12)	0002	274,658,000	291,606,000	241,389,557	8,140,654	233,248,903	232,272,678	10,000	9,106,879
C. VENITURI NEFISCALE (cod 00.13+00.14)	2900	274,658,000	291,606,000	241,389,557	8,140,654	233,248,903	232,272,678	10,000	9,106,879
C1. VENITURI DIN PROPRIETATE (cod 30.10+31.10)	3000	50,000	50,000	22,345	3,755	18,590	18,442		3,903
Venituri din proprietate (cod 30.10.05+30.10.08+30.10.09+30.10.50)	3010	50,000	50,000	22,345	3,755	18,590	18,442		3,903
Venituri din concesiuni si inchirieri (cod 30.10.05.30)	301005	50,000	50,000	22,345	3,755	18,590	18,442		3,903
Alte venituri din concesiuni si inchirieri de catre institutiile publice	30100530	50,000	50,000	22,345	3,755	18,590	18,442		3,903
C2. VANZARI DE BUNURI SI SERVICII (cod 33.10+34.10+35.10+36.10+37.10)	3300	274,608,000	291,556,000	241,367,212	8,136,899	233,230,313	232,254,236	10,000	9,102,976
Venituri din prestari de servicii si alte activitati (cod 33.10.05+33.10.08+33.10.09+33.10.13+ 33.10.14+ 33.10.16+33.10.17+33.10.19 la 33.10.21+33.10.30 la 33.10.32+33.10.50)	3310	274,578,000	291,486,000	241,301,311	8,136,899	233,164,412	232,198,335		9,102,976
Venituri din prestari de servicii	331008	7,333,000	7,333,000	7,243,064	505,879	6,737,185	6,609,094		633,970
Venituri din valorificarea produselor obtinute din activitatea proprie sau anexa	331016	60,000	60,000	35,324	26,767	8,557	10,957		24,367
Venituri din serbari si spectacole scolare, manifestari culturale, artistice si sportive	331019	120,000	160,000	143,820		143,820	143,820		
Venituri din contractele incheiate cu casele de asigurari sociale de sanatate	331021	216,913,000	233,713,000	200,679,371	7,604,253	193,075,118	192,234,732		8,444,639
Venituri din contractele incheiate cu directiile de sanatate publica din sume alocate de la bugetul de stat	331030	25,001,000	25,008,000	11,937,709		11,937,709	11,937,709		
Venituri din contractele incheiate cu directiile de sanatate	331031	20,000,000	20,050,000	17,312,328		17,312,328	17,312,328		

A	B	1	2	3=4+5	4	5	6	7	8=3-6-7
publica din sume alocate din veniturile proprii ale Ministerului Sanatatii									
Venituri din contractele incheiate cu institutiile de medicina legala	331032	5,000,000	5,000,000	3,784,541		3,784,541	3,784,541		
Alte venituri din prestari de servicii si alte activitati	331050	151,000	162,000	165,154		165,154	165,154		
Diverse venituri (cod 36.10.04+36.10.32+36.10.50)	3610	30,000	30,000	25,901		25,901	25,901		
te venituri	361050	30,000	30,000	25,901		25,901	25,901		
Transferuri voluntare, altele decat subventiile (cod 37.10.01+37.10.03+37.10.04+37.10.50)	3710		40,000	40,000		40,000	30,000	10,000	
Donatii si sponsorizari	371001		40,000	40,000		40,000	30,000	10,000	
Varsaminte din sectiunea de functionare pentru finantarea sectiunii de dezvoltare a bugetului local (cu semnul minus)	371003	-542,000	-631,000	-480,967		-480,967	-480,967		
Varsaminte din sectiunea de functionare	371004	542,000	631,000	480,967		480,967	480,967		
IV. SUBVENTII (cod 00.18)	4100	30,581,000	31,029,000	28,052,505		28,052,505	28,052,505		
SUBVENTII DE LA ALTE NIVELE ALE ADMINISTRATIEI PUBLICE (cod 42.10+43.10)	0018	15,624,000	16,202,000	13,581,888		13,581,888	13,581,888		
Subventii de la bugetul de stat (cod 42.10.11+ 42.10.39+ 42.10.43+42.10.62+42.10.70)	4210			3,131		3,131	3,131		
Subventii de la bugetul de stat catre institutii publice finantate partial sau integral din venituri proprii necesare sustinerii derularii proiectelor finantate din fd externe neramb. (FEN) postaderare, aferente perioadei de programare 2014-2020	421070			3,131		3,131	3,131		
Subventii de la alte administratii (cod 43.10.09+43.10.10+43.10.14 la 43.10.17+43.10.19 + 43.10.25 la 43.10.27+43.10.31+43.10.32+43.10.33+43.10.35)	4310	30,581,000	31,029,000	28,049,374		28,049,374	28,049,374		
Subventii pentru institutii publice	431009	12,957,000	11,827,000	11,533,464		11,533,464	11,533,464		
Subventii din bugetele locale pentru finantarea cheltuielilor curente din domeniul sanatatii	431010	2,000,000	3,000,000	2,934,022		2,934,022	2,934,022		
Subventii din bugetele locale pentru finantarea cheltuielilor de capital in domeniul sanatatii	431014	15,380,000	15,828,000	13,211,449		13,211,449	13,211,449		
Subventii pentru institutii publice destinate sectiunii de dezvoltare	431019	244,000	374,000	370,439		370,439	370,439		
Alte sume primite de la UE	4610			4,607,393		4,607,393	4,607,393		
Alte sume primite din fonduri de la Uniunea Europeana pentru programele operationale finantate din cadrul financiar 2014-2020	461004			4,607,393		4,607,393	4,607,393		
Sume primite de la UE/alti donatori in contul platilor efectuate si prefinantari aferente cadrului financiar 2014-2020 (cod	4810		1,310,000	407,357		407,357	407,357		


A	B	1	2	3=4+5	4	5	6	7	8=3-6-7
48.10.01 la 48.10.05+48.10.11+48.10.12+48.10.15+48.10.19)									
Fondul Social European (FSE) (cod 48.10.02.01 la 48.10.02.03)	481002		1,310,000	407,357		407,357	407,357		
Prefinantare	48100203		1,310,000	407,357		407,357	407,357		
VENITURILE SECTIUNII DE FUNCTIONARE (cod 00.02+00.16+00.17) - TOTAL	000110	289,073,000	305,802,000	255,376,076	8,140,654	247,235,422	246,259,197	10,000	9,106,879
VENITURI CURENTE (cod 00.03+00.12)	0002	274,116,000	290,975,000	240,908,590	8,140,654	232,767,936	231,791,711	10,000	9,106,879
C. VENITURI NEFISCALE (cod 00.13+00.14)	2900	274,116,000	290,975,000	240,908,590	8,140,654	232,767,936	231,791,711	10,000	9,106,879
C1. VENITURI DIN PROPRIETATE (cod 30.10 +31.10)	3000	50,000	50,000	22,345	3,755	18,590	18,442		3,903
Venituri din proprietate (cod 30.10.05+30.10.08+30.10.09+30.10.50)	3010	50,000	50,000	22,345	3,755	18,590	18,442		3,903
Venituri din concesiuni si inchirieri (cod 30.10.05.30)	301005	50,000	50,000	22,345	3,755	18,590	18,442		3,903
Alte venituri din concesiuni si inchirieri de catre institutiile publice	30100530	50,000	50,000	22,345	3,755	18,590	18,442		3,903
C2. VANZARI DE BUNURI SI SERVICII (cod 33.10+34.10+35.10+36.10+37.10)	3300	274,066,000	290,925,000	240,886,245	8,136,899	232,749,346	231,773,269	10,000	9,102,976
Venituri din prestari de servicii si alte activitati (cod 33.10.05+33.10.08+33.10.09+33.10.13+ 33.10.14 +33.10.16+33.10.17 +33.10.19 la 33.10.21+33.10.30 la 33.10.32+33.10.50)	3310	274,578,000	291,486,000	241,301,311	8,136,899	233,164,412	232,198,335		9,102,976
Venituri din prestari de servicii	331008	7,333,000	7,333,000	7,243,064	505,879	6,737,185	6,609,094		633,970
Venituri din valorificarea produselor obtinute din activitatea proprie sau anexa	331016	60,000	60,000	35,324	26,767	8,557	10,957		24,367
Venituri din serbari si spectacole scolare, manifestari culturale, artistice si sportive	331019	120,000	160,000	143,820		143,820	143,820		
Venituri din contractele incheiate cu casele de asigurari sociale de sanatate	331021	216,913,000	233,713,000	200,679,371	7,604,253	193,075,118	192,234,732		8,444,639
Venituri din contractele incheiate cu directiile de sanatate publica din sume alocate de la bugetul de stat	331030	25,001,000	25,008,000	11,937,709		11,937,709	11,937,709		
Venituri din contractele incheiate cu directiile de sanatate publica din sume alocate din veniturile proprii ale Ministerului Sanatatii	331031	20,000,000	20,050,000	17,312,328		17,312,328	17,312,328		
Venituri din contractele incheiate cu institutiile de medicina legala	331032	5,000,000	5,000,000	3,784,541		3,784,541	3,784,541		
Alte venituri din prestari de servicii si alte activitati	331050	151,000	162,000	165,154		165,154	165,154		
Diverse venituri (cod 36.10.04+36.10.32+36.10.50)	3610	30,000	30,000	25,901		25,901	25,901		
Alte venituri	361050	30,000	30,000	25,901		25,901	25,901		
Transferuri voluntare, altele decât subventiile (cod	3710	-542,000	-591,000	-440,967		-440,967	-450,967	10,000	

A	B	1	2	3=4+5	4	5	6	7	8=3-6-7
37.10.01+37.10.03+37.10.50)									
Donatii si sponsorizari	371001		40,000	40,000		40,000	30,000	10,000	
Varsaminte din sectiunea de functionare pentru finantarea sectiunii de dezvoltare a bugetului local (cu semnul minus)	371003	-542,000	-631,000	-480,967		-480,967	-480,967		
IV. SUBVENTII (cod 00.18)	4100	14,957,000	14,827,000	14,467,486		14,467,486	14,467,486		
SUBVENTII DE LA ALTE NIVELE ALE ADMINISTRATIEI JBLICE (cod 42.10+43.10)	0018	14,957,000	14,827,000	14,467,486		14,467,486	14,467,486		
Subventii de la alte administratii (cod 43.10.09+43.10.10 +43.10.15+43.10.33+43.10.35)	4310	14,957,000	14,827,000	14,467,486		14,467,486	14,467,486		
Subventii pentru institutii publice	431009	12,957,000	11,827,000	11,533,464		11,533,464	11,533,464		
Subventii din bugetele locale pentru finantarea cheltuielilor curente din domeniul sanatatii	431010	2,000,000	3,000,000	2,934,022		2,934,022	2,934,022		
VENITURILE SECTIUNII DE DEZVOLTARE (cod 00.02+00.15+00.16+00.17+45.10+48.10) - TOTAL	000110	16,166,000	18,143,000	19,080,736		19,080,736	19,080,736		
I. VENITURI CURENTE (cod 00.12)	0002	542,000	631,000	480,967		480,967	480,967		
C. VENITURI NEFISCALE (cod 00.14)	2900	542,000	631,000	480,967		480,967	480,967		
C2. VANZARI DE BUNURI SI SERVICII (cod 36.10+37.10)	3300	542,000	631,000	480,967		480,967	480,967		
Transferuri voluntare, altele decât subventiile (cod 37.10.04)	3710	542,000	631,000	480,967		480,967	480,967		
Varsaminte din sectiunea de functionare	371004	542,000	631,000	480,967		480,967	480,967		
IV. SUBVENTII (cod 00.18)	4100	15,624,000	16,202,000	13,585,019		13,585,019	13,585,019		
SUBVENTII DE LA ALTE NIVELE ALE ADMINISTRATIEI PUBLICE (cod 42.10+43.10)	0018	15,624,000	16,202,000	13,585,019		13,585,019	13,585,019		
Subventii de la bugetul de stat (cod 42.10.39+42.10.62+42.10.70)	4210			3,131		3,131	3,131		
Subventii de la bugetul de stat catre institutii publice finantate partial sau integral din venituri proprii necesare sustinerii derularii proiectelor finantate din fd externe neramb.(FEN) postaderare, aferente perioadei de programare 2014-2020	421070			3,131		3,131	3,131		
Subventii de la alte administratii (cod 43.10.14+43.10.16+43.10.17+43.10.19 + 43.10.25 la 43.10.27+43.10.31+43.10.32+43.10.35)	4310	15,624,000	16,202,000	13,581,888		13,581,888	13,581,888		
Subventii din bugetele locale pentru finantarea cheltuielilor de capital in domeniul sanatatii	431014	15,380,000	15,828,000	13,211,449		13,211,449	13,211,449		
Subventii pentru institutii publice destinate sectiunii de dezvoltare	431019	244,000	374,000	370,439		370,439	370,439		
Alte sume primite de la UE	4610			4,607,393		4,607,393	4,607,393		
Alte sume primite din fonduri de la Uniunea Europeana	461004			4,607,393		4,607,393	4,607,393		

A	B	1	2	3=4+5	4	5	6	7	8=3-6-7
pentru programele operationale finantate din cadrul financiar 2014-2020									
Sume primite de la UE/alti donatori în contul platilor efectuate si prefinantari aferente cadrului financiar 2014-2020 (cod 48.10.01 la 48.10.05+48.10.11+48.10.12)	4810		1,310,000	407,357		407,357	407,357		
Fondul Social European (FSE) (cod 48.10.02.01 la 3.10.02.03)	481002		1,310,000	407,357		407,357	407,357		
Prefinantare	48100203		1,310,000	407,357		407,357	407,357		

Conducatorul institutiei

MARIUS OPRESCU



Conducatorul compartimentului
financiar-contabil
CONSTANTA DUMITRU

Anexa 11

CONTUL DE EXECUTIE
A BUGETULUI INSTITUTIILOR PUBLICE SI ACTIVITATILOR FINANTATE INTEGRAL SAU PARTIAL DIN VENITURI PROPRII (DE SUBORDONARE LOCALA) -CHELTUIELI

la data de **31.12.2018**

d 21

-lei-

Denumirea indicatorilor *)	Cod indicator	Credite de angajament	Credite bugetare		Angajamente bugetare	Angajamente legale	Plati efectuate	Angajamente legale de platit	Cheltuieli efective
			anuale aprobate la finele perioadei de raportare	trimestriale cumulate					
A	B	1	2	3	4	5	6	7=5-6	8
TOTAL CHELTUIELI - SECTIUNEA DE FUNCTIONARE + SECTIUNEA DE DEZVOLTARE (cod 50.10+59.10+63.10+70.10+74.10+79.10)	4910	8,284,000	309,366,000	328,072,000	327,757,013	263,776,478	261,760,401	2,016,077	258,798,219
Partea I-a SERVICII PUBLICE GENERALE (cod 54.10+55.10)	5010		2,437,000	2,237,000	2,234,390	2,198,481	2,198,481		2,143,525
Alte servicii publice generale (cod 54.10.10+54.10.50)	5410		2,437,000	2,237,000	2,234,390	2,198,481	2,198,481		2,143,525
Servicii publice comunitare de evidenta a persoanelor	541010		2,437,000	2,237,000	2,234,390	2,198,481	2,198,481		2,143,525
Partea II-a APARARE, ORDINE PUBLICA SI SIGURANTA NATIONALA (cod 61.10)	5910		5,052,000	5,052,000	5,052,000	4,701,747	4,701,747		4,641,771
Ordine publica si siguranta nationala (cod 61.10.03+61.10.05+61.10.50)	6110		5,052,000	5,052,000	5,052,000	4,701,747	4,701,747		4,641,771
Alte cheltuieli in domeniul ordinii publice si sigurantei nationale	611050		5,052,000	5,052,000	5,052,000	4,701,747	4,701,747		4,641,771
Partea III-a CHELTUIELI SOCIAL-CULTURALE (cod 65.10+66.10+67.10+68.10)	6310	8,284,000	301,877,000	320,783,000	320,470,623	256,876,250	254,860,173	2,016,077	252,012,923
Invatamant (cod 65.10.03 la 65.10.05+65.10.07+65.10.11+65.10.50)	6510		10,000	10,000	10,000	1,126	1,126		840
Invatamant nedefinibil prin nivel (cod 65.10.07.04)	651007		10,000	10,000	10,000	1,126	1,126		840
Invatamant special	65100704		10,000	10,000	10,000	1,126	1,126		840
Sanatate (66.10.06+66.10.08+66.10.50)	6610	8,284,000	290,802,000	310,457,000	310,161,500	246,834,827	244,818,750	2,016,077	242,125,054
Servicii medicale in unitati sanitare cu paturi (cod 66.10.06.01+66.10.06.03)	661006	8,284,000	290,802,000	310,457,000	310,161,500	246,834,827	244,818,750	2,016,077	242,125,054
Spitale generale	66100601	8,284,000	290,802,000	310,457,000	310,161,500	246,834,827	244,818,750	2,016,077	242,125,054
Cultura, recreere si religie (cod 67.10.03+67.10.05+67.10.50)	6710		11,065,000	10,316,000	10,299,123	10,040,297	10,040,297		9,887,029


A	B	1	2	3	4	5	6	7=5-6	8
Servicii culturale (cod 67.10.03.03 la 67.10.03.07+67.10.03.09 la 67.10.03.11+67.10.03.15+67.10.03.30)	671003		11,065,000	10,316,000	10,299,123	10,040,297	10,040,297		9,887,029
Muzee	67100303		2,266,000	2,266,000	2,252,439	2,243,285	2,243,285		1,975,930
Institutii publice de spectacole si concerte	67100304		5,064,000	4,494,000	4,493,389	4,372,244	4,372,244		4,475,265
Scoli populare de arta si meserii	67100305		2,720,000	2,520,000	2,519,309	2,419,307	2,419,307		2,418,162
servicii culturale	67100330		1,015,000	1,036,000	1,033,986	1,005,461	1,005,461		1,017,672
Partea a VII-a REZERVE, EXCEDENT/DEFICIT	9610		-4,127,000	-4,127,000			3,579,532	-3,579,532	
EXCEDENT (98.10.96+98.10.97)	9810		-4,127,000	-4,127,000			3,579,532	-3,579,532	
Excedentul sectiuni de functionare	981096		-4,127,000	-4,127,000			-1,030,992	1,030,992	
Excedentul sectiunii de dezvoltare	981097						4,610,524	-4,610,524	
CHELTUIELILE SECTIUNII DE FUNCTIONARE (cod 50.10+59.10+63.10+70.10+74.10+79.10)	4910		293,200,000	309,929,000	309,614,013	249,306,266	247,290,189	2,016,077	255,016,271
Partea I-a SERVICII PUBLICE GENERALE (cod 51.10+54.10+55.10)	5010		2,437,000	2,237,000	2,234,390	2,198,481	2,198,481		2,143,525
Alte servicii publice generale (cod 54.10.10+54.10.50)	5410		2,437,000	2,237,000	2,234,390	2,198,481	2,198,481		2,143,525
Servicii publice comunitare de evidenta a persoanelor	541010		2,437,000	2,237,000	2,234,390	2,198,481	2,198,481		2,143,525
Partea II-a APARARE, ORDINE PUBLICA SI SIGURANTA NATIONALA (cod 61.10)	5910		4,902,000	4,951,000	4,951,000	4,601,699	4,601,699		4,641,771
Ordine publica si siguranta nationala (cod 61.10.03+61.10.05+61.10.50)	6110		4,902,000	4,951,000	4,951,000	4,601,699	4,601,699		4,641,771
Alte cheltuieli in domeniul ordinii publice si sigurantei nationale	611050		4,902,000	4,951,000	4,951,000	4,601,699	4,601,699		4,641,771
Partea III-a CHELTUIELI SOCIAL-CULTURALE (cod 60+66.10+67.10+68.10)	6310		285,861,000	302,741,000	302,428,623	242,506,086	240,490,009	2,016,077	248,230,975
Invatamant (cod 65.10.03 la 65.10.05+65.10.07+65.10.11+65.10.50)	6510		10,000	10,000	10,000	1,126	1,126		840
Invatamant nedefinibil prin nivel (cod 65.10.07.04)	651007		10,000	10,000	10,000	1,126	1,126		840
Invatamant special	65100704		10,000	10,000	10,000	1,126	1,126		840
Sanatate (66.10.06+66.10.08+66.10.50)	6610		275,030,000	292,789,000	292,493,500	232,835,102	230,819,025	2,016,077	238,431,788
Servicii medicale in unitati cu paturi (cod 66.10.06.01+66.10.06.03)	661006		275,030,000	292,789,000	292,493,500	232,835,102	230,819,025	2,016,077	238,431,788
Spitale generale	66100601		275,030,000	292,789,000	292,493,500	232,835,102	230,819,025	2,016,077	238,431,788
Cultura, recreere si religie (cod 67.10.03+67.10.05+67.10.50)	6710		10,821,000	9,942,000	9,925,123	9,669,858	9,669,858		9,798,347
Servicii culturale (cod 67.10.03.03 la 67.10.03.07+67.10.03.09 la 67.10.03.11+67.10.03.15+67.10.03.30)	671003		10,821,000	9,942,000	9,925,123	9,669,858	9,669,858		9,798,347

A	B	1	2	3	4	5	6	7=5-6	8
Muzee	67100303		2,266,000	2,136,000	2,122,439	2,113,538	2,113,538		1,955,601
Institutii publice de spectacole si concerte	67100304		4,820,000	4,250,000	4,249,389	4,131,552	4,131,552		4,425,051
Scoli populare de arta si meserii	67100305		2,720,000	2,520,000	2,519,309	2,419,307	2,419,307		2,409,904
Alte servicii culturale	67100330		1,015,000	1,036,000	1,033,986	1,005,461	1,005,461		1,007,791
Partea a VII-a REZERVE, EXCEDENT/DEFICIT	9610		-4,127,000	-4,127,000			-1,030,992	1,030,992	
EXCEDENT (98.10.96)	9810		-4,127,000	-4,127,000			-1,030,992	1,030,992	
Excedentul sectiunii de functionare	981096		-4,127,000	-4,127,000			-1,030,992	1,030,992	
CHELTUIELILE SECTIUNII DE DEZVOLTARE (cod 50.10+59.10+63.10+70.10+74.10+79.10)	4910	8,284,000	16,166,000	18,143,000	18,143,000	14,470,212	14,470,212		3,781,948
Partea II-a APARARE, ORDINE PUBLICA SI SIGURANTA NATIONALA (cod 61.10)	5910		150,000	101,000	101,000	100,048	100,048		
Ordine publica si siguranta nationala (cod 61.10.03+61.10.05+61.10.50)	6110		150,000	101,000	101,000	100,048	100,048		
Alte cheltuieli in domeniul ordinii publice si sigurantei nationale	611050		150,000	101,000	101,000	100,048	100,048		
Partea III-a CHELTUIELI SOCIAL-CULTURALE (cod 65.10+66.10+67.10+68.10)	6310	8,284,000	16,016,000	18,042,000	18,042,000	14,370,164	14,370,164		3,781,948
Sanatate (66.10.06+66.10.08+66.10.50)	6610	8,284,000	15,772,000	17,668,000	17,668,000	13,999,725	13,999,725		3,693,266
Servicii medicale in unitati cu paturi (cod 66.10.06.01+66.10.06.03)	661006	8,284,000	15,772,000	17,668,000	17,668,000	13,999,725	13,999,725		3,693,266
Spitale generale	66100601	8,284,000	15,772,000	17,668,000	17,668,000	13,999,725	13,999,725		3,693,266
Cultura, recreere si religie (cod 67.10.03+67.10.05+67.10.50)	6710		244,000	374,000	374,000	370,439	370,439		88,682
Servicii culturale (cod 67.10.03.03 la 67.10.03.07+67.10.03.09 la 67.10.03.11+67.10.03.15+67.10.03.30)	671003		244,000	374,000	374,000	370,439	370,439		88,682
Muzee	67100303			130,000	130,000	129,747	129,747		20,329
Institutii publice de spectacole si concerte	67100304		244,000	244,000	244,000	240,692	240,692		50,214
Scoli populare de arta si meserii	67100305								8,258
Alte servicii culturale	67100330								9,881
Partea a VII-a REZERVE, EXCEDENT/DEFICIT	9610						4,610,524	-4,610,524	
EXCEDENT (98.10.97)	9810						4,610,524	-4,610,524	
Excedentul sectiunii de dezvoltare	981097						4,610,524	-4,610,524	

Nota: Se detaliaza pe structura clasificatiei economice (Anexa 7)

Conducatorul institutiei

MARIUS OPRESCU



Conducatorul compartimentului
financiar-contabil
CONSTANTA DUMITRU

A handwritten signature in black ink, appearing to read "Dumitru".

A handwritten signature or mark in black ink, consisting of several loops and a long horizontal stroke.

Bugetul inst. publ. finant. din venit. prop.

Anexa 7

CONTUL DE EXECUTIE AL INSTITUTIILOR PUBLICE - CHELTUIELI

la data de 31.12.2018

Cod 21 Capitol 5010

Subcapitol

-lei-

DENUMIREA INDICATORILOR*)	Cod indicator	Credite de angajament	Credite bugetare		Angajamente bugetare	Angajamente legale	Plati efectuate	Angajamente legale de platit	Cheltuieli efective
			anuale aprobate la finele perioadei de raportare	trimestriale cumulate					
A	B	1	2	3	4	5	6	7=5-6	8
TOTAL CHELTUIELI(SECTIUNEA DE FUNCTIONARE+SECTIUNEA DE DEZVOLTARE)		8,284,000	309,366,000	328,072,000	327,757,013	263,776,478	261,760,401	2,016,077	258,798,219
SECTIUNEA DE FUNCTIONARE (cod 01+79+85)	F		293,200,000	309,929,000	309,614,013	249,306,266	247,290,189	2,016,077	255,016,271
CHELTUIELI CURENTE (10+20+30+40+50+51SF+55SF+57+59)	01F		293,200,000	309,929,000	309,929,000	249,621,253	247,605,176	2,016,077	255,016,271
TITLUL I CHELTUIELI DE PERSONAL (cod 10.01 la10.03)	10		224,863,000	241,933,000	241,933,000	190,373,927	190,373,927		193,764,061
Cheltuieli salariale in bani (cod 10.01.01+10.01.03 la 10.01.08 +10.01.10 la 10.01.16 +10.01.30)	1001		210,961,000	229,096,500	229,096,500	181,098,025	181,098,025		186,761,479
Salarii de baza	100101		128,664,000	155,836,500	155,836,500	119,842,385	119,842,385		123,803,929
Sporuri pentru conditii de munca	100105		36,865,000	32,334,000	32,334,000	31,914,345	31,914,345		33,390,457
sporuri	100106		18,610,000	13,609,000	13,609,000	12,592,791	12,592,791		12,428,557
Fond pentru posturi ocupate prin cumul	100110		557,000	943,000	943,000	654,490	654,490		679,400
Fond aferent platii cu ora	100111		18,838,000	14,091,000	14,091,000	7,603,324	7,603,324		7,219,466
Indemnizatii platite unor persoane din afara unitatii	100112		146,000	148,000	148,000	145,354	145,354		146,544
Indemnizatii de delegare	100113		6,000	4,000	4,000	1,582	1,582		1,582
Indemnizatii de hrana	100117		7,200,000	7,200,000	7,200,000	5,260,720	5,260,720		5,749,911
Alte drepturi salariale in bani	100130		75,000	4,931,000	4,931,000	3,083,034	3,083,034		3,341,633
Cheltuieli salariale in natura (cod 10.02.01 la 10.02.06+10.02.30)	1002		3,143,000	4,437,500	4,437,500	2,636,250	2,636,250		2,633,400
Tichete de vacanta	100206		3,143,000	4,437,500	4,437,500	2,636,250	2,636,250		2,633,400
Contributii (cod 10.03.01 la 10.03.06)	1003		10,759,000	8,399,000	8,399,000	6,639,652	6,639,652		4,369,182
Contributii de asigurari sociale de stat	100301		2,525,000	2,525,000	2,525,000	1,729,842	1,729,842		231,625

A	B	1	2	3	4	5	6	7=5-6	8
Contributii de asigurari de somaj	100302		59,500	59,500	59,500	48,571	48,571		772
Contributii de asigurari sociale de sanatate	100303		575,000	575,000	575,000	506,973	506,973		11,794
Contributii de asigurari pentru accidente de munca si boli profesionale	100304		37,500	37,500	37,500	27,071	27,071		329
Contributii pentru concedii si indemnizatii	100306		2,817,000	567,000	567,000	554,812	554,812		1,439
Contributia asiguratorie pentru munca	100307		4,745,000	4,635,000	4,635,000	3,772,383	3,772,383		4,123,223
TITLUL II BUNURI SI SERVICII (cod 20.01 la 20.06+20.09 la 20.16+20.18 la 20.25+20.27+20.30)	20		66,788,000	66,257,000	66,257,000	58,396,508	56,380,431	2,016,077	60,348,186
Bunuri si servicii (cod 20.01.01 la 20.01.09+20.01.30)	2001		18,887,000	17,270,000	17,270,000	14,177,347	13,763,038	414,309	14,144,050
Furnituri de birou	200101		657,500	658,500	658,500	308,200	306,658	1,542	295,140
Materiale pentru curatenie	200102		523,500	515,500	515,500	389,640	373,093	16,547	354,680
Incalzit, iluminat si forta motrica	200103		4,943,000	3,691,000	3,691,000	2,823,246	2,822,940	306	3,071,574
Apa, canal si salubritate	200104		1,698,000	1,488,000	1,488,000	1,144,698	1,144,698		1,093,244
Carburanti si lubrifianti	200105		375,000	384,000	384,000	277,318	277,318		281,396
Piese de schimb	200106		903,000	885,000	885,000	495,738	464,909	30,829	475,672
Transport	200107		800,000	700,000	700,000	457,182	420,390	36,792	416,682
Posta, telecomunicatii, radio, tv, internet	200108		728,000	700,000	700,000	576,326	576,326		579,895
Materiale si prestari de servicii cu caracter functional	200109		766,000	815,000	815,000	522,025	510,838	11,187	513,749
Alte bunuri si servicii pentru intretinere si functionare	200130		7,493,000	7,433,000	7,433,000	7,182,974	6,865,868	317,106	7,062,018
Reparatii curente	2002		2,720,000	2,400,000	2,400,000	1,454,405	1,345,982	108,423	1,387,820
Hrana (cod 20.03.01+20.03.02)	2003		3,100,000	3,100,000	3,100,000	2,286,184	2,189,589	96,595	2,165,397
Alimentatie pentru oameni	200301		3,100,000	3,100,000	3,100,000	2,286,184	2,189,589	96,595	2,165,397
Medicamente si materiale sanitare (cod 20.04.01 la 20.04.04)	2004		34,565,000	35,865,000	35,865,000	35,151,724	33,783,678	1,368,046	35,364,445
Medicamente	200401		21,525,000	23,025,000	23,025,000	22,843,562	22,481,673	361,889	23,769,257
Materiale sanitare	200402		4,540,000	4,540,000	4,540,000	4,300,528	3,941,879	358,649	4,054,481
Reactivi	200403		6,000,000	6,800,000	6,800,000	6,800,000	6,252,489	547,511	6,463,092
Dezinfectanti	200404		2,500,000	1,500,000	1,500,000	1,207,634	1,107,637	99,997	1,077,615
Bunuri de natura obiectelor de inventar (cod 20.05.01+20.05.03+20.05.30)	2005		2,401,000	2,526,000	2,526,000	1,421,112	1,404,353	16,759	665,581
Uniforme si echipament	200501		480,000	431,000	431,000	103,379	103,379		47,407
Lenjerie si accesorii de pat	200503		440,000	440,000	440,000	154,876	152,710	2,166	161,663
Alte obiecte de inventar	200530		1,481,000	1,655,000	1,655,000	1,162,857	1,148,264	14,593	456,511
Deplasari, detasari, transferari (cod 20.06.01+20.06.02)	2006		119,000	116,000	116,000	39,893	39,893		39,875

A	B	1	2	3	4	5	6	7=5-6	8
Deplasari interne, detasari, transferari	200601		111,000	110,500	110,500	38,415	38,415		38,397
Deplasari in strainatate	200602		8,000	5,500	5,500	1,478	1,478		1,478
Materiale de laborator	2009		400,000	400,000	400,000	262,413	250,468	11,945	221,296
Carti, publicatii si materiale documentare	2011		201,000	403,500	403,500	193,713	193,713		199,237
Pregatire profesionala	2013		427,000	340,000	340,000	136,837	136,837		137,547
Protectia muncii	2014		230,000	223,000	223,000	77,333	77,333		74,903
Cheltuieli judiciare si extrajudiciare derivate din actiuni in reprezentarea intereselor statului, potrivit dispozitiilor legale	2025		6,000						
Alte cheltuieli (cod 20.30.01 la 20.30.04+20.30.06+20.30.07+20.30.09+20.30.30)	2030		3,732,000	3,613,500	3,613,500	3,195,547	3,195,547		5,948,035
Reclama si publicitate	203001		6,000	6,000	6,000				
Prime de asigurare non-viata	203003		12,000	12,000	12,000	7,431	7,431		7,431
Alte cheltuieli cu bunuri si servicii	203030		3,714,000	3,595,500	3,595,500	3,188,116	3,188,116		5,940,604
TITLUL XI ALTE CHELTUIELI (cod 59.01+59.02+59.08+59.11+59.12+59.15+59.17+59.20+59.22+59.25+59.30+59.35)	59		1,549,000	1,739,000	1,739,000	850,818	850,818		904,024
Burse	5901		701,000	701,000	701,000	20,770	20,770		15,410
Sume aferente persoanelor cu handicap neincadrate	5940		848,000	1,038,000	1,038,000	830,048	830,048		888,614
TITLUL XIX PLATI EFECTUATE IN ANII PRECEDENTI SI RECUPERATE IN ANUL CURENT(85.01)	85F				-314,987	-314,987	-314,987		
Plati efectuate in anii precedenti si recuperate in anul curent (cod 85.01.01)	8501F				-314,987	-314,987	-314,987		
Plati efectuate in anii precedenti si recuperate in anul curent în sectiunea de functionare a bugetului local	850101				-314,987	-314,987	-314,987		
SECTIUNEA DE DEZVOLTARE (cod 51+55+56+58+70+81+85)	D	8,284,000	16,166,000	18,143,000	18,143,000	14,470,212	14,470,212		3,781,948
TITLUL X Proiecte cu finantare din fonduri externe nerambursabile aferente cadrului financiar 2014-2020 (cod 58.01 la 58.05+58.11+58.12+58.15+58.16+58.30)	58	1,310,000		1,310,000	1,310,000	438,811	438,811		363,977
Programe din Fondul Social European (FSE) (cod 58.02.01 la 58.02.03)	5802	1,310,000		1,310,000	1,310,000	438,811	438,811		363,977
Finantarea nationala	580201	198,000		198,000	198,000	68,274	68,274		65,699
Finantarea externa nerambursabila	580202	1,112,000		1,112,000	1,112,000	370,537	370,537		298,278
CHELTUIELI DE CAPITAL ((cod 71+72+75)	70	6,974,000	16,166,000	16,833,000	16,833,000	14,031,401	14,031,401		3,417,971

A	B	1	2	3	4	5	6	7=5-6	8
TITLUL XIII ACTIVE NEFINANCIARE (cod 71.01 + 71.03)	71	6,974,000	16,166,000	16,833,000	16,833,000	14,031,401	14,031,401		3,417,971
Active fixe (cod 71.01.01 la 71.01.03+71.01.30)	7101	6,974,000	16,166,000	16,833,000	16,833,000	14,031,401	14,031,401		3,417,971
Constructii	710101	6,974,000	6,601,000	6,974,000	6,974,000	4,887,431	4,887,431		9,881
Masini, echipamente si mijloace de transport	710102		8,583,000	8,771,000	8,771,000	8,588,419	8,588,419		3,252,643
Mobilier, aparatura birotica si alte active corporale	710103		422,000	322,000	322,000	132,210	132,210		122,131
Alte active fixe	710130		560,000	766,000	766,000	423,341	423,341		33,316
A. CHELTUIELILE CURENTE (10+20+30+40+50+51+55+56+58+57+59)	01	1,310,000	293,200,000	311,239,000	311,239,000	250,060,064	248,043,987	2,016,077	255,380,248
TITLUL XIX PLATI EFECTUATE IN ANII PRECEDENTI SI RECUPERATE IN ANUL CURENT (85.01)	85				-314,987	-314,987	-314,987		


*) Se inscriu denumirea si simbolul capitolelor din bugetul aprobat detaliate pe titluri , articole, alineate, pe structura clasificatiei economice

(bugetele locale, bugetul creditelor externe, bugetul creditelor interne, bugetul fondurilor externe nerambursabile - sursa D, institutii finantate integral sau partial din venituri proprii/activitati finantate integral din veniturii proprii)

NOTA: Sumele inscrise in col. 6 "Plati efectuate" cu semnul minus la Titlul 85, art. 85.01 "Plati efectuate din precedenti si recuperate in anul curent", se inscriu si pe col. 4 "Angajamente bugetare" si col. 5 "Angajamente legale" la acelasi cod tot cu semnul minus , astfel incat in col. 7 "Angajamente legale de platit" sa nu fie raportate sume.

Conducatorul institutiei

MARIUS OPRESCU



Conducatorul compartimentului
financiar-contabil
CONSTANTA DUMITRU

CONTUL DE EXECUTIE AL INSTITUTIILOR PUBLICE - CHELTUIELI

la data de 31.12.2018

Cod 21 Capitol 5008

Subcapitol

-lei-


DENUMIREA INDICATORILOR*)	Cod indicator	Credite de angajament	Credite bugetare		Angajamente bugetare	Angajamente legale	Plati efectuate	Angajamente legale de platit	Cheltuieli efective
			anuale aprobate la finele perioadei de raportare	trimestriale cumulate					
A	B	1	2	3	4	5	6	7=5-6	8
TOTAL CHELTUIELI(SECTIUNEA DE FUNCTIONARE+SECTIUNEA DE DEZVOLTARE)									26,571
SECTIUNEA DE DEZVOLTARE (cod 51+55+56+58+70+81+85)	D								26,571
Titlul VIII PROIECTE CU FINANTARE DIN FONDURI EXTERNE NERAMBURSABILE (FEN) POSTADERARE (cod 56.01 la 56.05+cod 56.07+56.08+56.11+56.15 la 56.18 +56.25+56.27+56.28+56.40)	56								26,571
Mecanismul financiar norvegian (cod 56.18.01 la 56.18.03)	5618								26,571
Finantarea nationala*)	561801								3,986
Finantarea externa nerambursabila*)	561802								22,585
A. CHELTUIELILE CURENTE (10+20+30+40+50+51+55+56+58+57+59)	01								26,571

*) Se inscriu denumirea si simbolul capitolelor din bugetul aprobat detaliate pe titluri , articole, alineate, pe structura clasificatiei economice (bugetele locale, bugetul creditelor externe, bugetul creditelor interne, bugetul fondurilor externe nerambursabile - sursa D, institutii finantate integral sau partial din venituri proprii/activitati finantate integral din veniturii proprii)

NOTA: Sumele inscrise in col. 6 "Plati efectuate" cu semnul minus la Titlul 85, art. 85.01 "Plati efectuate din precedenti si recuperate in anul curent", se inscriu si pe col. 4 "Angajamente bugetare" si col. 5 "Angajamente legale" la acelasi cod tot cu semnul minus , astfel incat in col. 7 "Angajamente legale de platit" sa nu fie raportate sume.

Conducatorul institutiei

MARIUS OPRESCU



Conducatorul compartimentului

financiar-contabil

CONSTANTA DUMITRU

