

DISPONIBIL DIN MIJLOACE CU DESTINATIE SPECIALA

la data de 31.03.2019

Cod 05


-lei-

| Denumirea indicatorilor | Nr. rand | Disponibil la inceputul anului | Incasari | Plati | Disponibil la sfarsitul perioadei |
|---|----------|--------------------------------|----------|---------|-----------------------------------|
| A | B | 1 | 2 | 3 | 4=1+2-3 |
| TOTAL (rd.02 la 15) din care: | 01 | 1,746,186 | 524,160 | 818,127 | 1,452,219 |
| -Sume primite ca donatii si sponsorizari (ct. 5500101, ct. 5500102/analitice distincte) | 02 | 21,434 | | | 21,434 |
| -Garantii materiale retinute gestionarilor conform Legii nr.22/1969 (ct. 5500101, ct. 5500102/analitice distincte) | 03 | 357,413 | 20,450 | 27,673 | 350,190 |
| -Sume primite din fondurile de contrapartida constituite potrivit legii (ct. 5500101, ct. 5500102/analitice distincte) | 04 | | | | |
| -Paza obstasca comunala (ct. 5500101, ct. 5500102/analitice distincte) | 05 | | | | |
| -Disponibil din fonduri cu destinatie speciala reprezentand alocatia pentru nou-nascuti conform Legii 416/2001 (ct. 5500101, ct. 5500102/analitice distincte) | 06 | | | | |
| -Disponibil din fonduri cu destinatie speciala reprezentand sprijin producatorilor agricoli conform O.U.G.nr. 72/2003 (ct. 5500101, ct. 5500102/analitice distincte) | 07 | | | | |
| -Sume primite din credite externe contractate de stat pentru finantarea Programului de pietruire a drumurilor comunale (ct. 5500101, ct. 5500102/analitice distincte) | 08 | | | | |
| -Sume primite din fondul de tezaur | 09 | | | | |
| -Sume primite din rezultatul executiei bugetare din anii precedenti (ct. 5500101, ct. 5500102/analitic distinct) | 10 | | | | |
| Alte disponibilitati cu destinatie speciala (ct. 5500101, ct. 5500102/analitice distincte) | 11 | 1,367,339 | 503,710 | 790,454 | 1,080,595 |
| Disponibil din sume alocate din venituri din privatizare conform O.G. nr. 31/2007 (ct. 5500101, ct. 5500102/analitice distincte) | 12 | | | | |
| - Ajutor financiar in echivalent a 100 euro acordat cadrelor didactice din invatamantul preuniversitar (ct. 5500101, ct. 5500102/analitice distincte) | 13 | | | | |

| A | B | 1 | 2 | 3 | 4=1+2-3 |
|--|----|---|---|---|---------|
| Disponibil din cofinantarea de la bugetul de stat (ct. 5500101, ct. 5500102/analitice distincte) | 14 | | | | |
| Disponibil al institutiilor publice finantate integral de la bugetul local, din sume indisponibilizate pe baza de titluri executorii (ct. 5500101, ct. 5500102/analitice distincte) | 15 | | | | |

Conducatorul institutiei

MARIUS OPRESCU



Conducatorul compartimentului

**financiar-contabil
CONSTANTA DUMITRU**

Situatia platilor efectuate si a sumelor declarate pentru cota-parte aferenta cheltuielilor finantate din FEN postaderare

la data de 31.03.2019

Cod 02/10

-lei-


| Denumirea programului cu finantare UE/alti donatori | Cod rand | Plati efectuate de la titlul 56 si 58 | din care: | | Sume în curs de solicitare la rambursare în anul curent aferente cheltuielilor efectuate în anii anteriori | Sume în curs de solicitare la rambursare în anul curent aferente cheltuielilor efectuate în anul curent | Sume solicitate la rambursare aferente cheltuielilor efectuate în anul curent | Sume solicitate la rambursare aferente cheltuielilor efectuate în anul curent aflate în curs de autorizare | Sume solicitate la rambursare în anul curent aferente cheltuielilor efectuate în anii anteriori aflate în curs de autorizare | Sume rambursate aferente cheltuielilor efectuate în anul curent | Sume rambursate în anul curent aferente cheltuielilor efectuate în anii anteriori | Sume neautorizate de autoritatile de management aferente cheltuielilor efectuate în anul curent | Sume neautorizate de autoritatile de management aferente cheltuielilor efectuate în anul curent | Prefinantare dedusa din sumele solicitate la rambursare aferente cheltuielilor efectuate în anul curent | Prefinantare dedusa din sumele solicitate la rambursare aferente cheltuielilor efectuate în anii anteriori | Sume rezultate din nereguli aferente cheltuielilor efectuate în anul curent si în anii anteriori | din care: |
|---|----------|---------------------------------------|--|--|--|---|---|--|--|---|---|---|---|---|--|--|--|
| | | | Plati efectuate pentru cota-parte FEN (alineat 02) | Sume în curs de solicitare la rambursare aferente cheltuielilor efectuate în anul curent | | | | | | | | | | | | | Sume rezultate din nereguli deduse din sumele solicitate la rambursare aferente cheltuielilor efectuate în anul curent |
| A | | 1 | 2 | 3=2-4 | 4 | 5=6+8+10+12+15 | 6 | 7 | 8 | 9 | 10 | 11 | 12 | 13 | 14 | 15 | |
| Programe din Fondul European de Dezvoltare Regionala (FEDR) (58.01) | 32 | 18709 | 13353 | 9981 | | 3372 | 3372 | 1955 | | | | | | | | | |
| Total (cod01 la 39.6) | 40 | 18709 | 13353 | 9981 | | 3372 | 3372 | 1955 | | | | | | | | | |

*) Se completeaza cu urmatoarele coduri:

- 09-pentru sursa 01
- 10-pentru sursa 02
- 11-pentru sursa 03
- 12-pentru sursa 04
- 13-pentru sursa 05
- 15-pentru sursa 10

Conducatorul institutiei

MARIUS OPRESCU



Conducatorul compartimentului

financiar-contabil
CONSTANTA DUMITRU

Situatia platilor efectuate si a sumelor declarate pentru cota-parte aferenta cheltuielilor finantate din FEN postaderare

la data de 31.03.2019

Cod 10

-lei-


| Denumirea programului cu finantare UE/alti donatori | Cod rand | Plati efectuate de la titlul 56 si 58 | din care: | | Sume in curs de solicitare la rambursare in anul curent aferente cheltuielilor efectuate in anii anteriori | Sume solicitate la rambursare aferente cheltuielilor efectuate in anul curent | Sume solicitate la rambursare aferente cheltuielilor efectuate in anul curent aflate in curs de autorizare | Sume solicitate la rambursare in anul curent aferente cheltuielilor efectuate in anii anteriori aflate in curs de autorizare | Sume rambursate aferente cheltuielilor efectuate in anul curent | Sume rambursate in anul curent aferente cheltuielilor efectuate in anii anteriori | Sume neautorizate de autoritatile de management aferente cheltuielilor efectuate in anul curent | Sume neautorizate de autoritatile de management aferente cheltuielilor efectuate in anul curent | Prefinantare dedusa din sumele solicitate la rambursare aferente cheltuielilor efectuate in anul curent | Prefinantare dedusa din sumele solicitate la rambursare aferente cheltuielilor efectuate in anii anteriori | Sume rezultate din nereguli aferente cheltuielilor efectuate in anul curent si in anii anteriori | din care: |
|---|----------|---------------------------------------|--|--|--|---|--|--|---|---|---|---|---|--|--|--|
| | | | Plati efectuate pentru cota-parte FEN (alineat 02) | Sume in curs de solicitare la rambursare aferente cheltuielilor efectuate in anul curent | | | | | | | | | | | | Sume rezultate din nereguli deduse din sumele solicitate la rambursare aferente cheltuielilor efectuate in anul curent |
| A | | 1 | 2 | 3=2-4 | 4 | 5=6+8+10+12+15 | 6 | 7 | 8 | 9 | 10 | 11 | 12 | 13 | 14 | 15 |
| Programe din Fondul Social European (FSE) (58.02) | 33 | 110182 | 96026 | 96026 | | | | 775501 | | | | | | 117011 | | |
| Total (cod 01 la 39.6) | 40 | 110182 | 96026 | 96026 | | | | 775501 | | | | | | 117011 | | |

*) Se completeaza cu urmatoarele coduri:

- 09-pentru sursa 01
- 10-pentru sursa 02
- 11-pentru sursa 03
- 12-pentru sursa 04
- 13-pentru sursa 05
- 15-pentru sursa 10

Conducatorul institutiei

MARIUS OPRESCU



Conducatorul compartimentului

financiar-contabil
CONSTANTA DUMITRU

**Situatia platilor efectuate
din fonduri externe nerambursabile (FEN) postaderare (titlul 56 si titlul 58)**

la data de 31.03.2019


-lei-

| Nr. Crt | Denumirea indicatorilor | Cod rand | Buget de stat (s01-stat) | Buget local (s02-local) | Bugetul asigurarilor sociale de stat (s03-bass) | Bugetul asigurarilor pentru somaj (s04-somaj) | Bugetul Fondului national unic de asigurari sociale de sanatate (s05-sananate) | Bugetul institutiilor publice si activitatilor finantate integral sau partial din venituri proprii (s10-local) | Bugetul fondurilor externe neramb. (s08-stat+asigurari+local) | Bugetul creditelor externe (s06-stat + local) | Bugetul creditelor interne (s07-stat + local) | Bugetul institutiilor publice si activitatilor finantate integral sau partial din venituri proprii (s20-stat+asigurari+autonome) | din care: |
|---------|--|----------|--------------------------|-------------------------|---|---|--|--|---|---|---|--|--|
| | | | | | | | | | | | | | Bugetul institutiilor publice si activitatilor finantate integral din venituri proprii (s10-stat+autonome) |
| A | B | | 1 | 2 | 3 | 4 | 5 | 6 | 7 | 8 | 9 | 10 | 11 |
| 1 | Total plati (titlu VIII cod56 si titlu X cod58) (rd.02+11) | 01 | | 18709 | | | | 110182 | | | | | |
| 2 | Total plati (titlul VIII cod 56) (rd.3 la rd.10) | 02 | | | | | | | | | | | |
| 3 | Cheltuieli de personal (titlul I) | 03 | | | | | | | | | | | |
| 4 | Bunuri si servicii (titlul II) | 04 | | | | | | | | | | | |
| 5 | Subventii (titlu IV) | 05 | | | | | | | | | | | |
| 6 | Transferuri intre unitati ale adiminstratiei publice (titlu VI) | 06 | | | | | | | | | | | |
| 7 | Alte transferuri (titlu VII) | 07 | | | | | | | | | | | |
| 8 | Asistenta sociala (titlu IX) | 08 | | | | | | | | | | | |
| 9 | Alte cheltuieli (titlu XI) | 09 | | | | | | | | | | | |
| 10 | Active nefinanciare (titlu XIII) | 10 | | | | | | | | | | | |
| 11 | Total plati (titlul X cod 58) (rd.12 la rd.19) | 11 | | 18709 | | | | 110182 | | | | | |
| | Cheltuieli de personal (titlul I) | 12 | | | | | | 60561 | | | | | |
| | Bunuri si servicii (titlul II) | 13 | | 3000 | | | | 42000 | | | | | |
| | Subventii (titlul IV) | 14 | | | | | | | | | | | |
| | Transferuri între unitati ale administratiei publice (titlul VI) | 15 | | | | | | | | | | | |

| Nr. Crt | Denumirea indicatorilor | Cod rand | Buget de stat (s01-stat) | Buget local (s02-local) | Bugetul asigurarilor sociale de stat (s03-bass) | Bugetul asigurarilor pentru somaj (s04-somaj) | Bugetul Fondului national unic de asigurari sociale de sanatate (s05-sanatate) | Bugetul institutiilor publice si activitatilor finantate integral sau partial din venituri proprii (s10-local) | Bugetul fondurilor externe neramb. (s08-stat+asigurari+local) | Bugetul creditelor externe (s06-stat+local) | Bugetul creditelor interne (s07-stat+local) | Bugetul institutiilor publice si activitatilor finantate integral sau partial din venituri proprii (s20-stat+asigurari+autonome) | din care: |
|---------|-----------------------------------|----------|--------------------------|-------------------------|---|---|--|--|---|---|---|--|--|
| | | | | | | | | | | | | | Bugetul institutiilor publice si activitatilor finantate integral din venituri proprii (s10-stat+autonome) |
| A | B | | 1 | 2 | 3 | 4 | 5 | 6 | 7 | 8 | 9 | 10 | 11 |
| | Alte transferuri (titlul VII) | 16 | | | | | | | | | | | |
| | Asistenta sociala (titlul IX) | 17 | | | | | | | | | | | |
| | Alte cheltuieli (titlul XI) | 18 | | | | | | | | | | | |
| | Active nefinanciare (titlul XIII) | 19 | | 15709 | | | | 7621 | | | | | |

Conducatorul institutiei

MARIUS OPRESCU



Conducatorul compartimentului

financiar-contabil
CONSTANTA DUMITRU

Cod 40

PLATI RESTANTE

I.

la data de 31.03.2019

| DENUMIREA INDICATORILOR | Nr. rand | Sold la inceputul anului | Sold la finele perioadei | |
|--|----------|--------------------------|--------------------------|--|
| | | | TOTAL | Din care: afereant sumelor angajate cu prevederi bugetare |
| A | B | 1 | 2 | 3 |
| PLATI RESTANTE-TOTAL (rd. 150+300),din care: | 01 | 3,906,562 | 7,639,582 | 7,639,582 |
| sub 30 de zile (rd. 151+301) | 02 | 3,097,871 | 2,713,136 | 2,713,136 |
| peste 30 de zile (rd. 152+302) | 03 | 808,691 | 4,926,446 | 4,926,446 |
| peste 90 de zile (rd. 153+303) | 04 | | | |
| peste 120 zile (rd.154+304) | 05 | | | |
| peste 1 an rd. 155+305) | 06 | | | |
| PLATI RESTANTE-TOTAL SECTIUNEA DE FUNCTIONARE rd.160+170+240+250+270+280+290), din care: | 150 | 3,906,562 | 7,234,429 | 7,234,429 |
| sub 30 de zile (rd.161+171+241+251+271+281+291) | 151 | 3,097,871 | 2,681,400 | 2,681,400 |
| peste 30 de zile (rd.162+172+242+252+272+282+292) | 152 | 808,691 | 4,553,029 | 4,553,029 |
| peste 90 de zile (rd. 163+173+243+253+273+283+293) | 153 | | | |
| peste 120 zile (rd. 165+174+245+257+274+284+294) | 154 | | | |
| peste 1 an (rd. 166+175+246+258+275+285+295) | 155 | | | |
| Plati restante catre furnizori, creditorii din operatii comerciale (ct.4010100, ct.4030100, ct.4620101, ct.4620109) (rd.161+162+163+165+166) din care: | 160 | 3,906,562 | 7,234,429 | 7,234,429 |
| sub 30 de zile | 161 | 3,097,871 | 2,681,400 | 2,681,400 |
| peste 30 de zile | 162 | 808,691 | 4,553,029 | 4,553,029 |
| peste 90 de zile din care: | 163 | | | |
| (ct.4620101,ct.4620109) | 164 | | | |
| peste 120 zile | 165 | | | |
| peste 1 an | 166 | | | |
| Plati restante fata de bugetul general consolidat (rd.171+172+173+174+175) ct.4310100,ct.4310200, ct.4310300,ct.4310400,ct.4310500, ct.4310700,ct.4370100,ct.4370200,ct.4370300,ct.4420300, ct.4440000, ct.4460000,ct.4480100) din care: | 170 | | | |
| sub 30 de zile | 171 | | | |
| peste 30 de zile | 172 | | | |
| peste 90 de zile | 173 | | | |
| peste 120 zile | 174 | | | |
| peste 1 an | 175 | | | |
| Plati restante fata de salariati (drepturi salariale), (ct.4210000, ct.4230000, ct.4260000, ct.4270100, ct.4270300, ct.4280101) (rd.241+242+243+245+246) din care: | 240 | | | |
| sub 30 de zile | 241 | | | |
| peste 30 de zile | 242 | | | |
| peste 90 de zile | 243 | | | |
| din care ct.(4270100+4270300) | 244 | | | |
| peste 120 zile | 245 | | | |
| peste 1 an | 246 | | | |
| Plati restante fata de alte categorii de persoane, (ct.4270300, ct.4290000, ct.4380000) (rd.251+252+253+257+258) din care: | 250 | | | |
| sub 30 de zile : | 251 | | | |
| peste 30 de zile : | 252 | | | |
| peste 90 de zile din care:(rd.254+255+256) | 253 | | | |
| ct.(4270300) | 254 | | | |
| ct.(4290000) | 255 | | | |
| ct.(4380000) | 256 | | | |
| peste 120 zile | 257 | | | |


| A | B | 1 | 2 | 3 |
|--|-----|---|---------|---------|
| peste 1 an | 258 | | | |
| mprumuturi nerambursate la scadenta, (ct.1610100, ct.1620100, ct.1630100, ct.1650100, ct.1670101, ct.1670102, ct.1670103, ct.1670108, ct.1670109, ct.1690100, ct.5190101, ct.5190102, ct.5190105, ct.5190106, ct.5190107, ct.5190108, ct.5190109, ct.5190110, ct.5190180, ct.5190190) (rd.271+272+273+274+275) din care: | 270 | | | |
| sub 30 de zile | 271 | | | |
| peste 30 de zile | 272 | | | |
| peste 90 de zile | 273 | | | |
| peste 120 zile | 274 | | | |
| peste 1 an | 275 | | | |
| Dobânzi restante, din care: (aferele celor de la rd.270), (ct.1680100, ct.1680200, ct.1680300, ct.1680500, ct.1680701, ct.1680702, ct.1680703, ct.1680708, ct.1680709, ct.5180605, ct.5180606, ct.5180608, ct.5180609, ct.5180800) (rd.281+282+283+284+285) din care: | 280 | | | |
| sub 30 de zile | 281 | | | |
| peste 30 de zile | 282 | | | |
| peste 90 de zile | 283 | | | |
| peste 120 zile | 284 | | | |
| peste 1 an | 285 | | | |
| Creditori bugetari (ct.4620109, ct.4670200) (rd.291+292+293+294+295), din care: | 290 | | | |
| sub 30 de zile | 291 | | | |
| peste 30 de zile | 292 | | | |
| peste 90 de zile | 293 | | | |
| peste 120 zile | 294 | | | |
| peste 1 an | 295 | | | |
| PLATI RESTANTE-TOTAL SECTIUNEA DEZVOLTARE (rd.310+320+330) din care: | 300 | | 405,153 | 405,153 |
| sub 30 de zile (rd. 311+321+331) | 301 | | 31,736 | 31,736 |
| peste 30 de zile (rd. 312+322+332) | 302 | | 373,417 | 373,417 |
| peste 90 de zile (rd. 313+323+333) | 303 | | | |
| peste 120 zile (rd. 315+324+334) | 304 | | | |
| peste 1 an (rd. 316+325+335) | 305 | | | |
| Plati restante catre furnizori, creditori din operatii comerciale (ct.4040100, ct.4050100, ct.4620101, ct.4620103, ct.4620109) (rd.311+312+313+315+316) din care: | 310 | | 405,153 | 405,153 |
| sub 30 de zile | 311 | | 31,736 | 31,736 |
| peste 30 de zile | 312 | | 373,417 | 373,417 |
| peste 90 de zile din care: | 313 | | | |
| (ct.4620101, ct.4620103, ct.4620109) | 314 | | | |
| peste 120 zile | 315 | | | |
| peste 1 an | 316 | | | |
| mprumuturi nerambursate la scadenta, (ct.1610100, ct.1620100, ct.1630100, ct.1650100, ct.1670101, ct.1670102, ct.1670103, ct.1670108, ct.1670109, ct.1690100, ct.5190101, ct.5190102, ct.5190105, ct.5190103, ct.5190107, ct.5190108, ct.5190110, ct.5190180, ct.5190190) (rd.321+322+323+324+325) din care: | 320 | | | |
| sub 30 de zile | 321 | | | |
| peste 30 de zile | 322 | | | |
| peste 90 de zile | 323 | | | |
| peste 120 zile | 324 | | | |
| peste 1 an | 325 | | | |
| Dobânzi restante, din care: (aferele celor de la rd.320), (ct.1680100, ct.1680200, ct.1680300, ct.1680500, ct.1680701, ct.1680702, ct.1680703, ct.1680708, ct.1680709, ct.5180605, ct.5180606, ct.5180608, ct.5180609, ct.5180800) (rd. 331+332+333+334+335) din care: | 330 | | | |
| sub 30 de zile | 331 | | | |
| peste 30 de zile | 332 | | | |
| peste 90 de zile | 333 | | | |
| peste 120 zile | 334 | | | |
| peste 1 an | 335 | | | |

*) Se completeaza cu urmatoarele coduri:

- 40 - pentru total plati restante;
- 41 - pentru plati restante din bug de stat;
- 42 - pentru plati restante din bugetele locale;
- 43 - pentru plati restante din bugetul asigurarilor sociale de stat;
- 44 - pentru plati restante din bugetul asigurarilor pentru somaj;
- 45 - pentru plati restante din bugetul Fondului national unic de asigurari sociale de sanatate;
- 46 - pentru plati restante din credite externe;
- 47 - pentru plati restante din credite interne;
- 48 - pentru plati restante din fonduri externe nerambursabile;
- 51 - pentru plati restante ale instutiilor publice finantate integral din venituri proprii;
- 53 - pentru plati restante ale instutiilor publice finantate ipartial din venituri proprii;
- 54 - pentru plati restante ale iactivitatilor finantate integral din venituri proprii;

Conducatorul institutiei

MARIUS OPRESCU



**Conducatorul compartimentului
financiar-contabil
CONSTANTA DUMITRU**

A handwritten signature in black ink, appearing to read 'Constanta Dumitru', is written in a cursive style.

A handwritten signature in black ink, appearing to read 'Constanta Dumitru', is written in a cursive style at the bottom right of the page.

II.

Sinteza platilor restante si arieratelor la data de 31.03.2019

| Nr. rd. | Explicatie | Plati restante | | Plati restante aferente programelor nationale | | Plati restante aferente fondurilor externe nerambursabile postaderare ***** | | Plati restante aferente fondurilor externe nerambursabile preaderare (sursa08) | |
|---------|---|----------------|-------------------------|---|--------------------|---|--------------------|--|--------------------|
| | | total **) | din care: arierate ***) | total | din care: arierate | total | din care: arierate | total | din care: arierate |
| | 0 | 1 | 1.1 | 2 | 2.1 | 3 | 3.1 | 4 | 4.1 |
| 1 | sold la finele lunii precedente | 8018598 | | 828292 | | | | | |
| 2 | sold la finele perioadei | 7639582 | | 264797 | | | | | |
| 3 | % diminuare arierate luna raportare **)(rd3=1-rd2/rd1) | | | | | | | | |

*) Se completeaza cu urmatoarele coduri:

40 - pentru total plati restante;

42 - pentru plati restante din bugetele locale (sectiune functionare, sectiune dezvoltare);

46 - pentru plati restante din credite externe (sectiune dezvoltare);

47 - pentru plati restante din credite interne (sectiune dezvoltare);

48 - pentru plati restante din fonduri externe nerambursabile;

51 - pentru plati restante ale institutiilor publice finantate integral din venituri proprii (sectiune functionare, sectiune dezvoltare);

53 - pentru plati restante ale institutiilor publice finantate partial din venituri proprii (sectiune functionare, sectiune dezvoltare);

54- pentru plati restante ale activitatilor finantate integral din venituri proprii

** Sumele vor corespunde cu rd.1 din Anexa 30b.

*** Sumele vor corespunde cu rd. 4+5+6 din Anexa 30b.

**** Rd.3 se completeaza numai la cod 51.Pentru indeplinirea conditiei prevazute la art.49 alin.(13^8) din Legea nr.273/2006 privind

finantele publice, cu modificarile si completarile ulterioare, procentul calculat la rd.3 coloana 1.1 trebuie sa fie mai mare de 3%.

***** Se vor cuprinde platile restante care se suporta din bugetul local sau din bugetele institutiilor publice

finantate integral sau partial din venituri proprii de subordonare locala, de la titlul de cheltuieli bugetare 56

Proiecte cu finantare din fonduri externe nerambursabile (FEN) postaderare, cu exceptia celor de la sursa 08.

Conducatorul institutiei

MARIUS OPRESCU




Conducatorul compartimentului
financiar-contabil
CONSTANTA DUMITRU




Cod 51

PLATI RESTANTE

I.

la data de 31.03.2019

| DENUMIREA INDICATORILOR | Nr. rand | Sold la inceputul anului | Sold la finele perioadei | |
|---|----------|--------------------------|--------------------------|--|
| | | | TOTAL | Din care: afereant sumelor angajate cu prevederi bugetare |
| A | B | 1 | 2 | 3 |
| PLATI RESTANTE-TOTAL (rd. 150+300),din care: | 01 | 3,906,562 | 7,639,582 | 7,639,582 |
| sub 30 de zile (rd. 151+301) | 02 | 3,097,871 | 2,713,136 | 2,713,136 |
| peste 30 de zile (rd. 152+302) | 03 | 808,691 | 4,926,446 | 4,926,446 |
| peste 90 de zile (rd. 153+303) | 04 | | | |
| peste 120 zile (rd.154+304) | 05 | | | |
| peste 1 an rd. 155+305) | 06 | | | |
| PLATI RESTANTE-TOTAL SECTIUNEA DE FUNCTIONARE (rd.160+170+240+250+270+280+290), din care: | 150 | 3,906,562 | 7,234,429 | 7,234,429 |
| sub 30 de zile (rd.161+171+241+251+271+281+291) | 151 | 3,097,871 | 2,681,400 | 2,681,400 |
| peste 30 de zile (rd.162+172+242+252+272+282+292) | 152 | 808,691 | 4,553,029 | 4,553,029 |
| peste 90 de zile (rd. 163+173+243+253+273+283+293) | 153 | | | |
| peste 120 zile (rd. 165+174+245+257+274+284+294) | 154 | | | |
| peste 1 an (rd. 166+175+246+258+275+285+295) | 155 | | | |
| Plati restante catre furnizori, creditorii din operatii comerciale (ct.4010100, ct.4030100, ct.4620101, ct.4620109) (rd.161+162+163+165+166) din care: | 160 | 3,906,562 | 7,234,429 | 7,234,429 |
| sub 30 de zile | 161 | 3,097,871 | 2,681,400 | 2,681,400 |
| peste 30 de zile | 162 | 808,691 | 4,553,029 | 4,553,029 |
| peste 90 de zile din care: | 163 | | | |
| (ct.4620101,ct.4620109) | 164 | | | |
| peste 120 zile | 165 | | | |
| peste 1 an | 166 | | | |
| Plati restante fata de bugetul general consolidat (rd.171+172+173+174+175) (ct.4310100,ct.4310200, ct.4310300,ct.4310400,ct.4310500, ct.4310700,ct.4370100,ct.4370200,ct.4370300,ct.4420300, ct.4440000, ct.4460000,ct.4480100) din care: | 170 | | | |
| sub 30 de zile | 171 | | | |
| peste 30 de zile | 172 | | | |
| peste 90 de zile | 173 | | | |
| peste 120 zile | 174 | | | |
| peste 1 an | 175 | | | |
| Plati restante fata de salariatii (drepturi salariale), (ct.4210000, ct.4230000, ct.4260000, ct.4270100, ct.4270300, ct.4280101) (rd.241+242+243+245+246) din care: | 240 | | | |
| sub 30 de zile | 241 | | | |
| peste 30 de zile | 242 | | | |
| peste 90 de zile | 243 | | | |
| din care ct.(4270100+4270300) | 244 | | | |
| peste 120 zile | 245 | | | |
| peste 1 an | 246 | | | |
| Plati restante fata de alte categorii de persoane, (ct.4270300, ct.4290000, ct.4380000) (rd.251+252+253+257+258) din care: | 250 | | | |
| sub 30 de zile : | 251 | | | |
| peste 30 de zile : | 252 | | | |
| peste 90 de zile din care:(rd.254+255+256) | 253 | | | |
| ct.(4270300) | 254 | | | |
| ct.(4290000) | 255 | | | |
| ct.(4380000) | 256 | | | |
| peste 120 zile | 257 | | | |


| A | B | 1 | 2 | 3 |
|---|-----|---|---------|---------|
| peste 1 an | 258 | | | |
| Imprumuturi nerambursate la scadenta, (ct.1610100, ct.1620100, ct.1630100, ct.1650100, ct.1670101, ct.1670102, ct.1670103, ct.1670108, ct.1670109, ct.1690100, ct.5190101, ct.5190102, ct.5190105, ct.5190106, ct.5190107, ct.5190108, ct.5190109, ct.5190110, ct.5190180, ct.5190190) (rd.271+272+273+274+275) din care: | 270 | | | |
| sub 30 de zile | 271 | | | |
| peste 30 de zile | 272 | | | |
| peste 90 de zile | 273 | | | |
| peste 120 zile | 274 | | | |
| peste 1 an | 275 | | | |
| Dobânzi restante, din care: (aferente celor de la rd.270), (ct.1680100, ct.1680200, ct.1680300, ct.1680500, ct.1680701, ct.1680702, ct.1680703, ct.1680708, ct.1680709, ct.5180605, ct.5180606, ct.5180608, ct.5180609, ct.5180800) (rd.281+282+283+284+285) din care: | 280 | | | |
| sub 30 de zile | 281 | | | |
| peste 30 de zile | 282 | | | |
| peste 90 de zile | 283 | | | |
| peste 120 zile | 284 | | | |
| peste 1 an | 285 | | | |
| Creditori bugetari (ct.4620109, ct.4670200) (rd.291+292+293+294+295), din care: | 290 | | | |
| sub 30 de zile | 291 | | | |
| peste 30 de zile | 292 | | | |
| peste 90 de zile | 293 | | | |
| peste 120 zile | 294 | | | |
| peste 1 an | 295 | | | |
| PLATI RESTANTE-TOTAL SECTIUNEA DEZVOLTARE (rd.310+320+330) din care: | 300 | | 405,153 | 405,153 |
| sub 30 de zile (rd. 311+321+331) | 301 | | 31,736 | 31,736 |
| peste 30 de zile (rd. 312+322+332) | 302 | | 373,417 | 373,417 |
| peste 90 de zile (rd. 313+323+333) | 303 | | | |
| peste 120 zile (rd. 315+324+334) | 304 | | | |
| peste 1 an (rd. 316+325+335) | 305 | | | |
| Plati restante catre furnizori, creditori din operatii comerciale (ct.4040100, ct.4050100, ct.4620101, ct.4620103, ct.4620109) (rd.311+312+313+315+316) din care: | 310 | | 405,153 | 405,153 |
| sub 30 de zile | 311 | | 31,736 | 31,736 |
| peste 30 de zile | 312 | | 373,417 | 373,417 |
| peste 90 de zile din care: | 313 | | | |
| (ct.4620101, ct.4620103, ct.4620109) | 314 | | | |
| peste 120 zile | 315 | | | |
| peste 1 an | 316 | | | |
| Imprumuturi nerambursate la scadenta, (ct.1610100, ct.1620100, ct.1630100, ct.1650100, ct.1670101, ct.1670102, ct.1670103, ct.1670108, ct.1670109, ct.1690100, ct.5190101, ct.5190102, ct.5190105, ct.5190103, ct.5190107, ct.5190108, ct.5190110, ct.5190180, ct.5190190) (rd.321+322+323+324+325) din care: | 320 | | | |
| sub 30 de zile | 321 | | | |
| peste 30 de zile | 322 | | | |
| peste 90 de zile | 323 | | | |
| peste 120 zile | 324 | | | |
| peste 1 an | 325 | | | |
| Dobânzi restante, din care: (aferente celor de la rd.320), (ct.1680100, ct.1680200, ct.1680300, ct.1680500, ct.1680701, ct.1680702, ct.1680703, ct.1680708, ct.1680709, ct.5180605, ct.5180606, ct.5180608, ct.5180609, ct.5180800) (rd. 331+332+333+334+335) din care: | 330 | | | |
| sub 30 de zile | 331 | | | |
| peste 30 de zile | 332 | | | |
| peste 90 de zile | 333 | | | |
| peste 120 zile | 334 | | | |
| peste 1 an | 335 | | | |

*) Se completeaza cu urmatoarele coduri:

- 40 - pentru total plati restante;
- 41 - pentru plati restante din buget de stat;
- 42 - pentru plati restante din bugete locale;
- 43 - pentru plati restante din bugetul asigurarilor sociale de stat;
- 44 - pentru plati restante din bugetul asigurarilor pentru somaj;
- 45 - pentru plati restante din bugetul Fondului national unic de asigurari sociale de sanatate;
- 46 - pentru plati restante din credite externe;
- 47 - pentru plati restante din credite interne;
- 48 - pentru plati restante din fonduri externe nerambursabile;
- 51 - pentru plati restante ale institutiilor publice finantate integral din venituri proprii;
- 53 - pentru plati restante ale institutiilor publice finantate ipartial din venituri proprii;
- 54 - pentru plati restante ale iactivitatilor finantate integral din venituri proprii;

Conducatorul institutiei

MARIUS OPRESCU



**Conducatorul compartimentului
financiar-contabil
CONSTANTA DUMITRU**



II.

Sinteza platilor restante si arieratelor la data de 31.03.2019

| Nr. rd. | Explicatie | Plati restante | | Plati restante aferente programelor nationale | | Plati restante aferente fondurilor externe nerambursabile postaderare ***** | | Plati restante aferente fondurilor externe nerambursabile preaderare (sursa08) | |
|---------|---|----------------|-------------------------|---|--------------------|---|--------------------|--|--------------------|
| | | total **) | din care: arierate ***) | total | din care: arierate | total | din care: arierate | total | din care: arierate |
| | 0 | 1 | 1.1 | 2 | 2.1 | 3 | 3.1 | 4 | 4.1 |
| 1 | sold la finele lunii precedente | 8018598 | | 828292 | | | | | |
| 2 | sold la finele perioadei | 7639582 | | 264797 | | | | | |
| 3 | % diminuare arierate luna raportare **)(rd3=1-rd2/rd1) | | | | | | | | |

*) Se completeaza cu urmatoarele coduri:

40 - pentru total plati restante;

42 - pentru plati restante din bugetele locale (sectiune functionare, sectiune dezvoltare);

46 - pentru plati restante din credite externe (sectiune dezvoltare);

47 - pentru plati restante din credite interne (sectiune dezvoltare);

48 - pentru plati restante din fonduri externe nerambursabile;

51 - pentru plati restante ale institutiilor publice finantate integral din venituri proprii (sectiune functionare, sectiune dezvoltare);

53 - pentru plati restante ale institutiilor publice finantate partial din venituri proprii (sectiune functionare, sectiune dezvoltare);

54- pentru plati restante ale activitatilor finantate integral din venituri proprii

** Sumele vor corespunde cu rd.1 din Anexa 30b.

*** Sumele vor corespunde cu rd. 4+5+6 din Anexa 30b.

**** Rd.3 se completeaza numai la cod 51.Pentru indeplinirea conditiei prevazute la art.49 alin.(13^8) din Legea nr.273/2006 privind

finantele publice, cu modificarile si completarile ulterioare, procentul calculat la rd.3 coloana 1.1 trebuie sa fie mai mare de 3%.


***** Se vor cuprinde platile restante care se suporta din bugetul local sau din bugetele institutiilor publice

finantate integral sau partial din venituri proprii de subordonare locala, de la titlul de cheltuieli bugetare 56

Proiecte cu finantare din fonduri externe nerambursabile (FEN) postaderare, cu exceptia celor de la sursa 08.

Conducatorul institutiei

MARIUS OPRESCU



Conducatorul compartimentului
financiar-contabil
CONSTANTA DUMITRU

Constanta Dumitru

[Handwritten signature]

SITUATIA ACTIVELOR SI DATORIIOR INSTITUTIILOR PUBLICE
 DIN ADMINISTRATIA LOCALA

la data de 31.03.2019

Cod 18

-lei-

| Nr. rand | | Cod rand | Sold la inceputul anului | Sold la sfarsitul perioadei |
|----------|--|----------|--------------------------|-----------------------------|
| A | B | C | 1 | 2 |
| | Disponibilitati în lei ale institutiilor publice locale si ale institutiilor publice de subordonare locala, la trezorerii (ct.5100000+ct.5120101+ct.5120501+ct.5150101+ct.5150103+ct.5150500+ct.5150600+ct.5160101+ct.5160301 +ct.5160302+ct.5170101+ct.5170301+ct.5170302+ct.5210100+ct.5210300+ct.5280000+ct.5290201+ct.5290301+ct.5290400+ ct.5290901+ct.5500101+ct.5520000+ct.5550101 +ct.5570101+ct.5580101+ct.5580201+ct.5600101+ ct.5600300+ct.5610100+ct.5610300+ct.5620101+ct.5620300-ct.7700000), din care : | 5 | 48745271 | 47336420 |
| | Total (in baze cash) (rd.04+05) | 8 | 48745271 | 47336420 |
| | Total (in baze accrual) (rd.08+09) | 10 | 48745271 | 47336420 |
| | Alte valori (ct.5320100+ct.5320200+ct.5320300+ct.5320400+ct.5320500+ ct.5320600+ct.5320800) | 23 | 106735 | 70107 |
| | Disponibilitati ale institutiilor publice locale si ale institutiilor de subordonare locala la institutiile de credit rezidente (ct.5110101+ct.5110102+ct.5120102+ct.5120402+ct.5120502+ct.5150102+ ct.5150202+ct.5160102+ct.5160202+ct.5170102+ ct.5170202+ct.5290202+5290302+ct.5290902+ct.5500102+ct. | 32 | 368465 | 358349 |

| | | | | |
|---|--|-----|---------|----------|
| | 5550102+ct. 5550202+ 5570202+ct.55 80102+ ct.5580302+ ct.5600102+ct.5600103+ct .5620102+ct.5620103), din care : | | | |
| | Total (în baze cash) (rd.32+35) | 36 | 368465 | 358349 |
| | Total (în baze accrual) (rd.36+37) | 38 | 368465 | 358349 |
| | Depozite ale institutiilor publice la institutiile de credit rezidente (ct. 5150302 + ct.5600402+ct.5620402) | 39 | | 1454 |
| | Total (în baze accrual) (rd.39+40) | 41 | | 1454 |
| | Actiuni cotate detinute de autoritatile locale la societati nefinanciare (ct.2600100 - ct.2960101) (S.11) | 131 | 2242760 | 2242760 |
| | Total (la valoarea contabila neta (la valoarea de intrare mai putin ajustarile cumulate pentru pierderea de valoare) (rd.131+132+133) | 134 | 2242760 | 2242760 |
| 1 | Creante comerciale necurente legate de livrari de bunuri si servicii de catre autoritatile locale sau de institutii subordonate acestora (ct.4110201+ct.4110208+c t.4130200+ct.4610201 - ct.4910200 - ct.4960200) Total (rd.158+159+160+164), din care: | 157 | 766305 | 94757 |
| | -de la societati nefinanciare (S.11), | 159 | 766305 | 94757 |
| | Creante comerciale curente legate de livrari de bunuri si servicii de catre autoritatile locale sau de institutii subordonate acestora (ct.2320000+ct.2340000+c t.4090101+ct.4090102+ct. 4110101+ ct.4110108+ ct.4130100+ct.4180000+ct .4610101 - ct.4910100 - ct.4960100). Total (rd.166+167+168+172), | 165 | 9847928 | 12249642 |

| | | | | |
|---|---|-------|---------|----------|
| | din care de la : | | | |
| | - de la societati nefinanciare (S.11), | 167 | | 12249642 |
| | -de la institutiile publice, din care: (rd.169+170+171) | 168 | 9847928 | |
| | - Administratia locala (exclusiv fondurile de securitate sociala) (S.1313) | 170 | 1519339 | |
| | - Fonduri de securitate sociala (S.1314) | 171 | 8328589 | |
| | -din care:creantele unitatilor sanitare cu paturi fata de Casele de Sanatate | 171.1 | 8328589 | |
| 1 | Creante ale bugetului local (ct.4640000 -ct.4970000). Total (rd.177+178+179+183), din care: | 176 | 1144183 | 1228311 |
| | -de la societati nefinanciare (S.11), | 178 | 1144183 | 1228311 |
| | Total creante (rd.176+184) | 185 | 1144183 | 1228311 |
| | Sume de primit de la Autoritatile de Certificare / Autoritatile de Management /Agentiile de Plati - FONDURI EXTERNE NERAMBURSABILE POSTADERARE (ct.4580301) | 191 | | 680419 |
| | Sume de primit de la Autoritatile de Certificare/ Autoritatile de Management / Agentiile de Plati - FONDURI DE LA BUGET (ct.4580302) | 192 | | 119859 |
| | Credite pe termen scurt contractate de autoritatile locale si institutii din subordinea acestora (ct.1620100+ct.1630100+ct.1670101+ct.1670103+ct.1670109+ ct.5190101+ct.5190102+ ct.5190106+ct.5190180) . . Total (rd.263+264+265+265.1), din care acordate de: | 262 | | 4698703 |
| | -Alti rezidenti (Alti intermediari financiari, exclusiv societatile de asigurare si fondurile de pensii, Auxiliari financiari, Societati | 264 | | 4414815 |

| | | | | |
|--|---|-------|----------|----------|
| | de asigurare, Fondurile de pensi (S.125, S.126, S.128, S.129) | | | |
| | Credite pe termen scurt primite din venituri din privatizare, de catre institutiile publice din administratia locala (ct.1620100+ct.1670103+ ct. 5190102+ ct.5190180) (S1311) | 265.1 | | 283888 |
| | Sume primite din excedentul anului precedent pentru acoperirea golurilor temporare de casa si pentru finantarea cheltuielilor sectiunii de dezvoltare (ct.5190107+ct.5190190) | 267.1 | | 6642195 |
| | Total (în baze cash) (rd.262+266+267+267.1) | 268 | | 11340898 |
| | Total (în baze accrual) (cash+dobânzi) (rd.268+274) | 275 | | 11340898 |
| | Credite pe termen lung primite (contractate, garantate, asimilate, etc.) de institutiile publice locale (ct.1620200+ct.1630200+ct.1670201+ct.1670202+ct.1670203+ ct.1670209). Total (rd.287+288+289+289.1) din care acordate de : | 286 | 39844853 | 33579916 |
| | -Societati care accepta depozite, exclusiv banca centrala (S.122) | 287 | 35397271 | 29510852 |
| | -Administratia centrala (exclusiv fondurile de securitate sociala) (S.1311) Credite pe termen lung primite din venituri din privatizare de catre institutii publice din administratia locala (ct.1620200+ct.1670203) | 289.1 | 4447582 | 4069064 |
| | Total (in baze cash) (rd.286) | 290 | 39844853 | 33579916 |
| | Datorii comerciale necurente legate de livrari de bunuri si servicii (ct.4010200+ct.4030200+ct.4040200+ ct.4050200+ct.4620201). | 312 | 27821 | 27821 |

| | | | | |
|---|-------|----------|----------|--|
| Total (rd.313+ 1+318+319), din care catre : | | | | |
| - Societati nefinanciare (S.11) | 313 | 27821 | 27821 | |
| Datorii comerciale curente legate de livrari de bunuri si servicii (ct.4010100+ct.4030100+c t.4040100 +ct. 4050100+ct.4080000 + ct.4190000+ ct.4620101) Total (rd.321+322+326+327), din care catre : | 320 | 13411024 | 16937888 | |
| - Societati nefinanciare (S.11) | 321 | 13411024 | 16937888 | |
| Datoriile institutiilor publice din administratia locala catre bugete (ct.4420300+ ct.4310100+ct.4310200+ct .4310300+ct.4310400+ ct.4310500+ ct.4310700+ct. 4370100+ct.4370200+ct.43 70300+ ct.4420800 +ct.4440000+ct.4460000+c t.4480100) | 331 | 10075901 | 11247343 | |
| Salariile angajatilor (ct 4210000+ct.4230000+ct.42 60000 +ct.4270100+ct. 4270300 +ct.4280101) | 332 | 14925380 | 15421778 | |
| Alte drepturi cuvenite altor categorii de persoane (ct.4260000+ct.4270200 +ct. 4270300+ct.4290000+ct.43 80000) | 333 | -63150 | -82350 | |
| Total (rd.331+332+333+334) | 335 | 24938131 | 26586771 | |
| Provizioane necurente (ct.1510201+ ct.1510202+ ct.1510203 +ct.1510204 +ct.1510208), din care: | 342.1 | 1613673 | 486165 | |
| Provizioane necurente, constituite conform OUG 71/2009 si OG 17/2012 reprezentând drepturi salariale câstigate în instanta (ct.1510203) | 342.3 | 1319727 | 360583 | |
| Provizioane necurente, constituite conform Legii nr.85/2016, privind plata | 342.4 | 91000 | | |


| | | | |
|--|-------|--------|---------|
| diferen?elor salariale covenite personalului didactic din înv???mântul de stat pentru perioada octombrie 2008 - 13 mai 2011(din soldul ct.1510203) | | | |
| Provizioane necurente pentru daune-interese moratorii sub forma dobânzii legale, pentru plata e?alonat? a sumelor prev?zute în titluri executorii având ca obiect acordarea unor drepturi salariale personalului din sectorul bugetar (din soldul ct.1510203) | 342.5 | 202946 | 125582 |
| Provizioane curente (ct. 1510101+ct.1510102+ ct.1510103+ ct.1510104+ ct.1510108) , din care: | 343 | | 1036508 |
| Provizioane curente, constituite conform OUG 71/2009 si OG 17/2012 reprezentând drepturi salariale câstigate în instanta (ct.1510103) | 343.2 | | 959144 |
| Provizioane curente pentru daune-interese moratorii sub forma dobânzii legale, pentru plata e?alonat? a sumelor prev?zute în titluri executorii având ca obiect acordarea unor drepturi salariale personalului din sectorul bugetar (din soldul ct.1510103) | 343.4 | | 77364 |

Nota

| Sectoarele si subsectoarele definite conform Sistemului European de Activitati (SEC' 95) | Utilizator Anexa 40 | Cod SEC'95 |
|--|---------------------|------------|
| Societati nefinanciare | | S.11 |
| Societati financiare | | S.12 |
| Banca centrala | | S.121 |
| Societati care accepta depozite, exclusiv banca centrala | | S.122 |
| Fonduri de piata monetara | | S.123 |
| Fonduri de investitii, altele decat fondurile de piata monetara | | S.124 |
| Alti intermediari financiari, exclusiv societati de asigurare si fonduri de pensii | | S.125 |
| Auxiliari financiari | | S.126 |
| Societati de asigurare (SA) | | S.128 |
| Fonduri de pensii (FP) | | S.129 |
| Administratii publice | | S.13 |
| Administratia centrala(exclusiv fondurile de securitate sociala) | | S.1311 |
| Administratia locale(exclusiv fondurile de securitate sociala) | | S.1313 |
| Fonduri de securitate sociala | | S.1314 |
| Gospodariile populatiei | | S.14 |
| Restul lumii | | S.2 |
| State membre si institutii si organisme ale Uniunii Europene | | S.21 |
| Statele membre ale Uniunii Europene | | S.211 |
| Institutiile si organisme ale Uniunii Europene | | S.212 |
| State nonmembre si organizatii internationale nerezidente ale Uniunii Europene | | S.22 |

Conducatorul institutiei

MARIUS OPRESCU



Conducatorul compartimentului

**financiar-contabil
CONSTANTA DUMITRU**

CONTUL DE EXECUTIE A BUGETULUI LOCAL- VENITURI

la data de 31.03.2019

Cod 20

-lei-

| Denumirea indicatorilor | Cod indicator | Prevederi bugetare | | Drepturi constatate | | | Incasari realizate | Stingeri pe alte cai decat incasari | Drepturi constatate de incasat |
|---|---------------|---|-----------------------|---------------------|---------------------|-----------------|--------------------|-------------------------------------|--------------------------------|
| | | aprobate la finele perioadei de raportare | trimestriale cumulate | Total, din care: | din anii precedenti | din anul curent | | | |
| A | B | 1 | 2 | 3=4+5 | 4 | 5 | 6 | 7 | 8=3-6-7 |
| VENITURI -TOTAL(cod 00.02+00.15+00.16+00.17+45.02) | 000102 | 259,259,000 | 46,820,000 | 43,424,677 | 1,144,183 | 42,280,494 | 42,196,366 | | 1,228,311 |
| VENITURI PROPRII (cod 00.02-11.02- 37.02+ 00.15+ 00.16) | 4990 | 60,607,000 | 13,032,000 | 9,750,100 | 1,144,183 | 8,605,917 | 8,521,789 | | 1,228,311 |
| I. VENITURI CURENTE (cod 00.03+00.12) | 0002 | 231,261,000 | 41,056,000 | 37,434,013 | 1,144,183 | 36,289,830 | 36,205,702 | | 1,228,311 |
| A. VENITURI FISCALE (cod 00.04+06.02+00.09+00.10+00.11) | 0003 | 228,440,000 | 40,429,000 | 35,566,848 | | 35,566,848 | 35,566,848 | | |
| A1. IMPOZIT PE VENIT, PROFIT SI CASTIGURI DIN CAPITAL (cod 00.05+00.06+00.07) | 0004 | 56,614,000 | 12,385,000 | 7,489,047 | | 7,489,047 | 7,489,047 | | |
| A1.2. IMPOZIT PE VENIT, PROFIT SI CASTIGURI DIN CAPITAL DE LA PERSOANE FIZICE(cod 03.02+04.02) | 0006 | 56,614,000 | 12,385,000 | 7,489,047 | | 7,489,047 | 7,489,047 | | |
| Cote si sume defalcate din impozitul pe venit (cod 04.02.01+04.02.04) | 0402 | 56,614,000 | 12,385,000 | 7,489,047 | | 7,489,047 | 7,489,047 | | |
| Cote defalcate din impozitul pe venit | 040201 | 37,032,000 | 7,490,000 | 7,489,047 | | 7,489,047 | 7,489,047 | | |
| Sume alocate din cotele defalcate din impozitul pe venit pentru echilibrarea bugetelor locale | 040204 | 19,582,000 | 4,895,000 | | | | | | |
| A4.IMPOZITE SI TAXE PE BUNURI SI SERVICII (cod 11.02+12.02+15.02+16.02) | 0010 | 171,826,000 | 28,044,000 | 28,077,801 | | 28,077,801 | 28,077,801 | | |
| Sume defalcate din TVA (cod 11.02.01+11.02.02+11.02.05+11.02.06+11.02.09) | 1102 | 170,619,000 | 27,989,000 | 27,989,000 | | 27,989,000 | 27,989,000 | | |
| Sume defalcate din taxa pe valoarea adaugata pentru finantarea cheltuielilor descentralizate la nivelul judetelor | 110201 | 16,849,000 | 11,556,000 | 11,556,000 | | 11,556,000 | 11,556,000 | | |
| Sume defalcate din taxa pe valoarea adaugata pentru drumuri | 110205 | 15,074,000 | 3,024,000 | 3,024,000 | | 3,024,000 | 3,024,000 | | |
| Sume defalcate din taxa pe valoarea adaugata pentru echilibrarea bugetelor locale | 110206 | 138,696,000 | 13,409,000 | 13,409,000 | | 13,409,000 | 13,409,000 | | |

| A | B | 1 | 2 | 3=4+5 | 4 | 5 | 6 | 7 | 8=3-6-7 |
|--|----------|-----------|---------|-----------|-----------|---------|---------|---|-----------|
| Taxe pe utilizarea bunurilor, autorizarea utilizarii bunurilor sau pe desfasurarea de activitati (cod 16.02.02+16.02.03+16.02.50) | 1602 | 1,207,000 | 55,000 | 88,801 | | 88,801 | 88,801 | | |
| Impozit pe mijloacele de transport (cod 16.02.02.01+16.02.02.02) | 160202 | 1,057,000 | 30,000 | 61,646 | | 61,646 | 61,646 | | |
| Impozit pe mijloacele de transport detinute de persoane fizice | 16020201 | 72,000 | 10,000 | 12,573 | | 12,573 | 12,573 | | |
| Impozit pe mijloacele de transport detinute de persoane juridice | 16020202 | 985,000 | 20,000 | 49,073 | | 49,073 | 49,073 | | |
| Taxe si tarife pentru eliberarea de licente si autorizatii de functionare | 160203 | 150,000 | 25,000 | 27,123 | | 27,123 | 27,123 | | |
| Alte taxe pe utilizarea bunurilor, autorizarea utilizarii bunurilor sau pe desfasurarea de activitati | 160250 | | | 32 | | 32 | 32 | | |
| C. VENITURI NEFISCALE (cod 00.13+00.14) | 0012 | 2,821,000 | 627,000 | 1,867,165 | 1,144,183 | 722,982 | 638,854 | | 1,228,311 |
| C1. VENITURI DIN PROPRIETATE (cod 30.02+31.02) | 0013 | 505,000 | 15,000 | 503,472 | 481,869 | 21,603 | 12,405 | | 491,067 |
| Venituri din proprietate (cod 30.02.01+30.02.05+30.02.08+30.02.50) | 3002 | 505,000 | 15,000 | 503,472 | 481,869 | 21,603 | 12,405 | | 491,067 |
| Venituri din concesiuni si inchirieri (cod 30.02.05.30) | 300205 | 23,000 | 15,000 | 20,978 | | 20,978 | 11,780 | | 9,198 |
| Alte venituri din concesiuni si inchirieri de catre institutiile publice | 30020530 | 23,000 | 15,000 | 20,978 | | 20,978 | 11,780 | | 9,198 |
| Venituri din dividende (cod 30.02.08.02+30.02.08.03) | 300208 | 482,000 | | 481,869 | 481,869 | | | | 481,869 |
| Venituri din dividende de la alti platitori | 30020802 | 482,000 | | 481,869 | 481,869 | | | | 481,869 |
| Alte venituri din proprietate | 300250 | | | 625 | | 625 | 625 | | |
| C2. VANZARI DE BUNURI SI SERVICII (cod 33.02+34.02+35.02+36.02+37.02) | 0014 | 2,316,000 | 612,000 | 1,363,693 | 662,314 | 701,379 | 626,449 | | 737,244 |
| Venituri din prestari de servicii si alte activitati (cod 33.02.08+33.02.10+33.02.12+33.02.24+33.02.27+33.02.28+33.02.33+33.02.50) | 3302 | 2,235,000 | 554,000 | 822,893 | 181,039 | 641,854 | 566,924 | | 255,969 |
| Contributia de intretinere a persoanelor asistate | 330213 | 1,700,000 | 422,000 | 435,474 | | 435,474 | 435,474 | | |
| Contributia lunara a parintilor pentru intretinerea copiilor in unitatile de protectie sociala | 330227 | | | 439 | | 439 | 439 | | |
| Alte venituri din prestari de servicii si alte activitati | 330250 | 535,000 | 132,000 | 386,980 | 181,039 | 205,941 | 131,011 | | 255,969 |
| Amenzi, penalitati si confiscari (cod 35.02.01 la 35.02.03+35.02.50) | 3502 | 15,000 | | 482,000 | 481,275 | 725 | 725 | | 481,275 |
| Venituri din amenzi si alte sanctiuni aplicate potrivit dispozitiilor legale (cod 35.02.01.02) | 350201 | 15,000 | | 15,725 | 15,000 | 725 | 725 | | 15,000 |
| Venituri din amenzi si alte sanctiuni aplicate de catre alte institutii de specialitate | 35020102 | 15,000 | | 15,725 | 15,000 | 725 | 725 | | 15,000 |

| A | B | 1 | 2 | 3=4+5 | 4 | 5 | 6 | 7 | 8=3-6-7 |
|---|--------|-------------|------------|-----------|---------|-----------|-----------|---|---------|
| Alte amenzi, penalitati si confiscari | 350250 | | | 466,275 | 466,275 | | | | 466,275 |
| Diverse venituri (cod 36.02.01+36.02.05+36.02.06 +36.02.07+36.02.11+36.02.14+36.02.22+36.02.23+36.02.31 +36.02.32+36.02.47+36.02.50) | 3602 | 10,000 | 2,000 | 2,800 | | 2,800 | 2,800 | | |
| Taxe speciale | 360206 | 10,000 | 2,000 | 2,800 | | 2,800 | 2,800 | | |
| Transferuri voluntare, altele decat subventiile (cod 02.01+37.02.03 la 37.02.05+37.02.50) | 3702 | 56,000 | 56,000 | 56,000 | | 56,000 | 56,000 | | |
| Donatii si sponsorizari | 370201 | 56,000 | 56,000 | 56,000 | | 56,000 | 56,000 | | |
| Varsaminte din sectiunea de functionare pentru finantarea sectiunii de dezvoltare a bugetului local (cu semnul minus) | 370203 | -21,466,000 | -1,333,000 | | | | | | |
| Varsaminte din sectiunea de functionare | 370204 | 21,466,000 | 1,333,000 | | | | | | |
| II. VENITURI DIN CAPITAL (cod 39.02) | 0015 | 21,000 | 21,000 | 20,684 | | 20,684 | 20,684 | | |
| Venituri din valorificarea unor bunuri (cod 39.02.01+39.02.03+39.02.04+ 39.02.07+39.02.10) | 3902 | 21,000 | 21,000 | 20,684 | | 20,684 | 20,684 | | |
| Venituri din valorificarea unor bunuri ale institutiilor publice | 390201 | 21,000 | 21,000 | 20,684 | | 20,684 | 20,684 | | |
| III. OPERATIUNI FINANCIARE (cod 40.02+41.02) | 0016 | | | 340,403 | | 340,403 | 340,403 | | |
| Incasari din rambursarea imprumuturilor acordate (cod 40.02.06+40.02.07+40.02.10+40.02.11+40.02.13+40.02.14+4 0.02.50) | 4002 | | | 340,403 | | 340,403 | 340,403 | | |
| Sume din excedentul anului precedent pentru acoperirea golurilor temporare de casa ale sectiunii de dezvoltare | 400213 | | | 340,403 | | 340,403 | 340,403 | | |
| IV. SUBVENTII (cod 00.18) | 0017 | 24,394,000 | 3,171,000 | 3,071,705 | | 3,071,705 | 3,071,705 | | |
| SUBVENTII DE LA ALTE NIVELE ALE ADMINISTRATIEI PUBLICE (cod 42.02+43.02) | 0018 | 24,394,000 | 3,171,000 | 3,071,705 | | 3,071,705 | 3,071,705 | | |
| Subventii de la bugetul de stat (cod 42.02.01+42.02.05+ 42.02.10+42.02.12 la 42.02.18 la 42.02.21+42.02.28+ 42.02.29+42.02.32 la 42.02.36+42.02.40 la 42.02.42 la 42.02.45+42.02.51+42.02.52+ 42.02.54+42.02.55+ 42.02.62+42.02.65+ 42.02.66+42.02.67+42.02.69) | 4202 | 24,394,000 | 3,171,000 | 3,071,705 | | 3,071,705 | 3,071,705 | | |
| Finantarea drepturilor acordate persoanelor cu handicap | 420221 | 1,348,000 | 147,000 | 143,964 | | 143,964 | 143,964 | | |
| Finantarea Programului National de Dezvoltare Locala | 420265 | 22,022,000 | 2,000,000 | 1,904,587 | | 1,904,587 | 1,904,587 | | |
| Subventii de la bugetul de stat catre bugetele locale necesare sustinerii derularii proiectelor finantate din fonduri externe nerambursabile (FEN) postaderare, aferente perioadei de programare 2014 - 2020 | 420269 | 1,024,000 | 1,024,000 | 1,023,154 | | 1,023,154 | 1,023,154 | | |
| Alte sume primite de la UE (cod 46.02.03) | 4602 | 2,558,000 | 2,558,000 | 2,557,872 | | 2,557,872 | 2,557,872 | | |
| Alte sume primite din fonduri de la Uniunea Europeana | 460204 | 2,558,000 | 2,558,000 | 2,557,872 | | 2,557,872 | 2,557,872 | | |

| A | B | 1 | 2 | 3=4+5 | 4 | 5 | 6 | 7 | 8=3-6-7 |
|---|----------|-------------|------------|------------|-----------|------------|------------|---|-----------|
| pentru programele operationale finantate din cadrul financiar 2014-2020 | | | | | | | | | |
| Sume primite de la UE/alti donatori în contul platilor efectuate si prefinantari aferente cadrului financiar 2014-2020 (cod 48.02.01 la 48.02.05+48.02.11+48.02.12+48.02.15+48.02.19) | 4802 | 1,025,000 | 14,000 | | | | | | |
| Fondul Social European (FSE) (cod 48.02.02.01 la 48.02.02.03) | 480202 | 1,025,000 | 14,000 | | | | | | |
| Sume primite în contul platilor efectuate în anii anteriori | 48020202 | 1,025,000 | 14,000 | | | | | | |
| VENITURILE SECTIUNII DE FUNCTIONARE (cod 00.02+00.16+00.17) - TOTAL | 000102 | 211,143,000 | 39,870,000 | 37,577,977 | 1,144,183 | 36,433,794 | 36,349,666 | | 1,228,311 |
| VENITURI PROPRII (00.02-11.02-37.02+00.16) | 4990 | 60,586,000 | 13,011,000 | 9,389,013 | 1,144,183 | 8,244,830 | 8,160,702 | | 1,228,311 |
| I. VENITURI CURENTE (cod 00.03+00.12) | 0002 | 209,795,000 | 39,723,000 | 37,434,013 | 1,144,183 | 36,289,830 | 36,205,702 | | 1,228,311 |
| A. VENITURI FISCALE (cod 00.04+06.02+00.09+00.10+00.11) | 0003 | 228,440,000 | 40,429,000 | 35,566,848 | | 35,566,848 | 35,566,848 | | |
| A1. IMPOZIT PE VENIT, PROFIT SI CASTIGURI DIN CAPITAL (cod 00.05+00.06+00.07) | 0004 | 56,614,000 | 12,385,000 | 7,489,047 | | 7,489,047 | 7,489,047 | | |
| A1.2. IMPOZIT PE VENIT, PROFIT SI CASTIGURI DIN CAPITAL DE LA PERSOANE FIZICE(cod 03.02+04.02) | 0006 | 56,614,000 | 12,385,000 | 7,489,047 | | 7,489,047 | 7,489,047 | | |
| Cote si sume defalcate din impozitul pe venit (cod 04.02.01+04.02.04) | 0402 | 56,614,000 | 12,385,000 | 7,489,047 | | 7,489,047 | 7,489,047 | | |
| Cote defalcate din impozitul pe venit | 040201 | 37,032,000 | 7,490,000 | 7,489,047 | | 7,489,047 | 7,489,047 | | |
| Sume alocate din cotele defalcate din impozitul pe venit pentru echilibrarea bugetelor locale | 040204 | 19,582,000 | 4,895,000 | | | | | | |
| A4. IMPOZITE SI TAXE PE BUNURI SI SERVICII (cod 10.02+12.02+15.02+16.02) | 0010 | 171,826,000 | 28,044,000 | 28,077,801 | | 28,077,801 | 28,077,801 | | |
| Sume defalcate din TVA (cod 11.02.01+11.02.02+11.02.05+11.02.06+11.02.09) | 1102 | 170,619,000 | 27,989,000 | 27,989,000 | | 27,989,000 | 27,989,000 | | |
| Sume defalcate din taxa pe valoarea adaugata pentru finantarea cheltuielilor descentralizate la nivelul judetelor | 110201 | 16,849,000 | 11,556,000 | 11,556,000 | | 11,556,000 | 11,556,000 | | |
| Sume defalcate din taxa pe valoarea adaugata pentru drumuri | 110205 | 15,074,000 | 3,024,000 | 3,024,000 | | 3,024,000 | 3,024,000 | | |
| Sume defalcate din taxa pe valoarea adaugata pentru echilibrarea bugetelor locale | 110206 | 138,696,000 | 13,409,000 | 13,409,000 | | 13,409,000 | 13,409,000 | | |
| Taxe pe utilizarea bunurilor, autorizarea utilizarii bunurilor sau pe desfasurarea de activitati (cod 16.02.02+16.02.03+16.02.50) | 1602 | 1,207,000 | 55,000 | 88,801 | | 88,801 | 88,801 | | |
| Impozit pe mijloacele de transport (cod 160202) | 160202 | 1,057,000 | 30,000 | 61,646 | | 61,646 | 61,646 | | |


| A | B | 1 | 2 | 3=4+5 | 4 | 5 | 6 | 7 | 8=3-6-7 |
|--|----------|-------------|----------|-----------|-----------|---------|---------|---|-----------|
| 16.02.02.01+16.02.02.02) | | | | | | | | | |
| Impozit pe mijloacele de transport detinute de persoane fizice | 16020201 | 72,000 | 10,000 | 12,573 | | 12,573 | 12,573 | | |
| Impozit pe mijloacele de transport detinute de persoane juridice | 16020202 | 985,000 | 20,000 | 49,073 | | 49,073 | 49,073 | | |
| Taxe si tarife pentru eliberarea de licente si autorizatii de functionare | 160203 | 150,000 | 25,000 | 27,123 | | 27,123 | 27,123 | | |
| te taxe pe utilizarea bunurilor, autorizarea utilizarii bunurilor sau pe desfasurarea de activitati | 160250 | | | 32 | | 32 | 32 | | |
| C. VENITURI NEFISCALE (cod 00.13+00.14) | 0012 | -18,645,000 | -706,000 | 1,867,165 | 1,144,183 | 722,982 | 638,854 | | 1,228,311 |
| C1. VENITURI DIN PROPRIETATE (cod 30.02+31.02) | 0013 | 505,000 | 15,000 | 503,472 | 481,869 | 21,603 | 12,405 | | 491,067 |
| Venituri din proprietate (cod 30.02.01+30.02.05+30.02.08+30.02.50) | 3002 | 505,000 | 15,000 | 503,472 | 481,869 | 21,603 | 12,405 | | 491,067 |
| Venituri din concesiuni si inchirieri (cod 30.02.05.30) | 300205 | 23,000 | 15,000 | 20,978 | | 20,978 | 11,780 | | 9,198 |
| Alte venituri din concesiuni si inchirieri de catre institutiile publice | 30020530 | 23,000 | 15,000 | 20,978 | | 20,978 | 11,780 | | 9,198 |
| Venituri din dividende (cod 30.02.08.02+30.02.08.03) | 300208 | 482,000 | | 481,869 | 481,869 | | | | 481,869 |
| Venituri din dividende de la alti platitori | 30020802 | 482,000 | | 481,869 | 481,869 | | | | 481,869 |
| Alte venituri din proprietate | 300250 | | | 625 | | 625 | 625 | | |
| C2. VANZARI DE BUNURI SI SERVICII (cod 33.02+34.02+35.02+36.02+37.02) | 0014 | -19,150,000 | -721,000 | 1,363,693 | 662,314 | 701,379 | 626,449 | | 737,244 |
| Venituri din prestari de servicii si alte activitati (cod 33.02.08+33.02.10+33.02.12+33.02.24+33.02.27+33.02.28+33.02.33+33.02.50) | 3302 | 2,235,000 | 554,000 | 822,893 | 181,039 | 641,854 | 566,924 | | 255,969 |
| Contributia de intretinere a persoanelor asistate | 330213 | 1,700,000 | 422,000 | 435,474 | | 435,474 | 435,474 | | |
| Contributia lunara a parintilor pentru intretinerea copiilor in unitatile de protectie sociala | 330227 | | | 439 | | 439 | 439 | | |
| Alte venituri din prestari de servicii si alte activitati | 330250 | 535,000 | 132,000 | 386,980 | 181,039 | 205,941 | 131,011 | | 255,969 |
| Amenzi, penalitati si confiscari (cod 35.02.01 la 35.02.03+35.02.50) | 3502 | 15,000 | | 482,000 | 481,275 | 725 | 725 | | 481,275 |
| Venituri din amenzi si alte sanctiuni aplicate potrivit dispozitiilor legale (cod 35.02.01.02) | 350201 | 15,000 | | 15,725 | 15,000 | 725 | 725 | | 15,000 |
| Venituri din amenzi si alte sanctiuni aplicate de catre alte institutii de specialitate | 35020102 | 15,000 | | 15,725 | 15,000 | 725 | 725 | | 15,000 |
| Alte amenzi, penalitati si confiscari | 350250 | | | 466,275 | 466,275 | | | | 466,275 |
| Diverse venituri (cod 36.02.01+36.02.05+36.02.06+36.02.11+36.02.14+36.02.32+36.02.50) | 3602 | 10,000 | 2,000 | 2,800 | | 2,800 | 2,800 | | |

| A | B | 1 | 2 | 3=4+5 | 4 | 5 | 6 | 7 | 8=3-6-7 |
|--|--------|-------------|------------|-----------|---|-----------|-----------|---|---------|
| Taxe speciale | 360206 | 10,000 | 2,000 | 2,800 | | 2,800 | 2,800 | | |
| Transferuri voluntare, altele decat subventiile (cod 37.02.01+37.02.03+37.02.50) | 3702 | -21,410,000 | -1,277,000 | 56,000 | | 56,000 | 56,000 | | |
| Donatii si sponsorizari | 370201 | 56,000 | 56,000 | 56,000 | | 56,000 | 56,000 | | |
| Varsaminte din sectiunea de functionare pentru finantarea sectiunii de dezvoltare a bugetului local (cu semnul minus) | 370203 | -21,466,000 | -1,333,000 | | | | | | |
| SUBVENTII (cod 00.18) | 0017 | 1,348,000 | 147,000 | 143,964 | | 143,964 | 143,964 | | |
| SUBVENTII DE LA ALTE NIVELE ALE ADMINISTRATIEI PUBLICE (cod 42.02+43.02) | 0018 | 1,348,000 | 147,000 | 143,964 | | 143,964 | 143,964 | | |
| Subventii de la bugetul de stat (cod 42.02.21+42.02.28+42.02.32 la 42.02.36+ 42.02.41+ 42.02.42+42.02.44+ 42.02.45+ 42.02.51+ 42.02.54+42.02.66) | 4202 | 1,348,000 | 147,000 | 143,964 | | 143,964 | 143,964 | | |
| Finantarea drepturilor acordate persoanelor cu handicap | 420221 | 1,348,000 | 147,000 | 143,964 | | 143,964 | 143,964 | | |
| VENITURILE SECTIUNII DE DEZVOLTARE (00.02+00.15+00.16+00.17+45.02+48.02) - TOTAL | 000102 | 48,116,000 | 6,950,000 | 5,846,700 | | 5,846,700 | 5,846,700 | | |
| VENITURI PROPRII (cod 00.02-11.02-37.02+00.15+00.16) | 4990 | 21,000 | 21,000 | 361,087 | | 361,087 | 361,087 | | |
| I. VENITURI CURENTE (cod 00.03+00.12) | 0002 | 21,466,000 | 1,333,000 | | | | | | |
| C. VENITURI NEFISCALE (cod 00.14) | 0012 | 21,466,000 | 1,333,000 | | | | | | |
| C2. VANZARI DE BUNURI SI SERVICII (cod 36.02+37.02) | 0014 | 21,466,000 | 1,333,000 | | | | | | |
| Transferuri voluntare, altele decat subventiile (cod 37.02.04+37.02.05) | 3702 | 21,466,000 | 1,333,000 | | | | | | |
| Varsaminte din sectiunea de functionare | 370204 | 21,466,000 | 1,333,000 | | | | | | |
| II. VENITURI DIN CAPITAL (cod 39.02) | 0015 | 21,000 | 21,000 | 20,684 | | 20,684 | 20,684 | | |
| Venituri din valorificarea unor bunuri (cod 39.02.01+39.02.03+39.02.04+39.02.07+39.02.10) | 3902 | 21,000 | 21,000 | 20,684 | | 20,684 | 20,684 | | |
| Venituri din valorificarea unor bunuri ale institutiilor publice | 390201 | 21,000 | 21,000 | 20,684 | | 20,684 | 20,684 | | |
| III. OPERATIUNI FINANCIARE (cod 40.02+41.02) | 0016 | | | 340,403 | | 340,403 | 340,403 | | |
| Incasari din rambursarea imprumuturilor acordate (cod 40.02.13+40.02.14+40.02.16) | 4002 | | | 340,403 | | 340,403 | 340,403 | | |
| Sume din excedentul anului precedent pentru acoperirea golurilor temporare de casa ale sectiunii de dezvoltare | 400213 | | | 340,403 | | 340,403 | 340,403 | | |
| IV. SUBVENTII (cod 00.18) | 0017 | 23,046,000 | 3,024,000 | 2,927,741 | | 2,927,741 | 2,927,741 | | |
| SUBVENTII DE LA ALTE NIVELE ALE ADMINISTRATIEI PUBLICE (cod 42.02+43.02) | 0018 | 23,046,000 | 3,024,000 | 2,927,741 | | 2,927,741 | 2,927,741 | | |
| Subventii de la bugetul de stat (cod 42.02.01+42.02.05+42.02.10+42.02.12 la 42.02.18+42.02.20+ 42.02.29+ 42.02.40+42.02.51+42.02.52+42.02.55+ 42.02.62+) | 4202 | 23,046,000 | 3,024,000 | 2,927,741 | | 2,927,741 | 2,927,741 | | |

| A | B | 1 | 2 | 3=4+5 | 4 | 5 | 6 | 7 | 8=3-6-7 |
|--|----------|------------|-----------|-----------|---|-----------|-----------|---|---------|
| 42.02.65+ 42.02.67+42.02.69) | | | | | | | | | |
| Finantarea Programului National de Dezvoltare Locala | 420265 | 22,022,000 | 2,000,000 | 1,904,587 | | 1,904,587 | 1,904,587 | | |
| Subventii de la bugetul de stat catre bugetele locale necesare sustinerii derularii proiectelor finantate din fonduri externe nerambursabile (FEN) postaderare, aferente perioadei de programare 2014 - 2020 | 420269 | 1,024,000 | 1,024,000 | 1,023,154 | | 1,023,154 | 1,023,154 | | |
| te sume primite de la UE (cod 46.02.03) | 4602 | 2,558,000 | 2,558,000 | 2,557,872 | | 2,557,872 | 2,557,872 | | |
| Alte sume primite din fonduri de la Uniunea Europeana pentru programele operationale finantate din cadrul financiar 2014-2020 | 460204 | 2,558,000 | 2,558,000 | 2,557,872 | | 2,557,872 | 2,557,872 | | |
| Sume primite de la UE/alti donatori în contul platilor efectuate si prefinantari aferente cadrului financiar 2014-2020 (cod 48.02.01 la 48.02.05+48.02.11+48.02.12+48.02.15+48.02.19) | 4802 | 1,025,000 | 14,000 | | | | | | |
| Fondul Social European (FSE) (cod 48.02.02.01 la 48.02.02.03) | 480202 | 1,025,000 | 14,000 | | | | | | |
| Sume primite în contul platilor efectuate în anii anteriori | 48020202 | 1,025,000 | 14,000 | | | | | | |

Conducatorul institutiei

MARIUS OPRESCU



Conducatorul compartimentului
financiar-contabil
CONSTANTA DUMITRU

CONTUL DE EXECUTIE A BUGETULUI LOCAL- CHELTUIELI

la data de 31.03.2019

Cod 21

-lei-

| Denumirea indicatorilor *) | Cod indicator | Credite de angajament | | Credite bugetare | | Angajamente bugetare | Angajamente legale | Plati efectuate | Angajamente legale de platit | Cheltuieli efective |
|---|---------------|---|-----------------------|---|-----------------------|----------------------|--------------------|-----------------|------------------------------|---------------------|
| | | aprobate la finele perioadei de raportare | trimestriale cumulate | aprobate la finele perioadei de raportare | trimestriale cumulate | | | | | |
| A | B | 1 | 2 | 3 | 4 | 5 | 6 | 7 | 8=6-7 | 9 |
| TOTAL CHELTUIELI (cod 50.02+59.02+63.02+70.02+74.02+79.02) | 4902 | 42,542,000 | 6,583,000 | 280,268,000 | 47,569,000 | 270,141,291 | 129,820,845 | 38,149,253 | 91,671,592 | 37,450,060 |
| Partea I-a SERVICII PUBLICE GENERALE (cod 51.02+54.02+55.02+56.02) | 5002 | 5,174,000 | 4,537,000 | 54,110,000 | 14,156,000 | 44,103,550 | 25,199,799 | 7,356,502 | 17,843,297 | 6,361,592 |
| Autoritati publice si actiuni externe (cod 51.02.01) | 5102 | 5,174,000 | 4,537,000 | 40,085,000 | 11,079,000 | 40,078,550 | 24,187,465 | 6,485,197 | 17,702,268 | 5,490,491 |
| Autoritati executive si legislative (cod 51.02.01.03) | 510201 | 5,174,000 | 4,537,000 | 40,085,000 | 11,079,000 | 40,078,550 | 24,187,465 | 6,485,197 | 17,702,268 | 5,490,491 |
| Autoritati executive | 51020103 | 5,174,000 | 4,537,000 | 40,085,000 | 11,079,000 | 40,078,550 | 24,187,465 | 6,485,197 | 17,702,268 | 5,490,491 |
| Alte servicii publice generale (cod 54.02.05 la 54.02.07+54.02.10+54.02.50) | 5402 | | | 12,510,000 | 2,727,000 | 2,510,000 | 535,764 | 534,204 | 1,560 | 533,219 |
| Fond de rezerva bugetara la dispozitia autoritatilor locale | 540205 | | | 10,000,000 | 2,125,000 | | | | | |
| Servicii publice comunitare de evidenta a persoanelor | 540210 | | | 2,480,000 | 599,000 | 2,480,000 | 532,000 | 532,000 | | 532,000 |
| Alte servicii publice generale | 540250 | | | 30,000 | 3,000 | 30,000 | 3,764 | 2,204 | 1,560 | 1,219 |
| Tranzactii privind datoria publica si imprumuturi | 5502 | | | 1,515,000 | 350,000 | 1,515,000 | 476,570 | 337,101 | 139,469 | 337,882 |
| Partea a II-a APARARE, ORDINE PUBLICA SI SIGURANTA NATIONALA (60.02+61.02) | 5902 | 1,992,000 | | 3,644,000 | 270,000 | 3,644,000 | 368,194 | 251,258 | 116,936 | 377,829 |
| Aparare (cod 60.02.02) | 6002 | | | 777,000 | 120,000 | 777,000 | 185,524 | 115,517 | 70,007 | 128,666 |
| Aparare nationala | 600202 | | | 777,000 | 120,000 | 777,000 | 185,524 | 115,517 | 70,007 | 128,666 |
| Ordine publica si siguranta nationala (cod 61.02.03 +61.02.05+61.02.50) | 6102 | 1,992,000 | | 2,867,000 | 150,000 | 2,867,000 | 182,670 | 135,741 | 46,929 | 249,163 |
| Protectie civila si protectia contra incendiilor (protectie civila nonmilitara) | 610205 | 1,992,000 | | 2,867,000 | 150,000 | 2,867,000 | 182,670 | 135,741 | 46,929 | 249,163 |
| Partea a III-a CHELTUIELI SOCIAL-CULTURALE(cod | 6302 | 2,196,000 | 43,000 | 154,494,000 | 27,659,000 | 154,373,741 | 98,783,615 | 26,762,444 | 72,021,171 | 28,288,297 |

| A | B | 1 | 2 | 3 | 4 | 5 | 6 | 7 | 8=6-7 | 9 |
|--|----------|-----------|--------|------------|------------|------------|------------|------------|------------|------------|
| 65.02+66.02+67.02+68.02) | | | | | | | | | | |
| Invatamant (cod 65.02.03 la 65.02.05+65.02.07+65.02.11+65.02.12+65.02.50) | 6502 | | | 8,630,000 | 2,166,000 | 8,630,000 | 2,252,426 | 2,000,915 | 251,511 | 2,007,113 |
| Invatamant prescolar si primar (cod 65.02.03.01+65.02.03.02) | 650203 | | | 4,310,000 | 1,174,000 | 4,310,000 | 1,141,872 | 1,141,872 | | 1,141,872 |
| Invatamant prescolar | 65020301 | | | 1,285,000 | 330,000 | 1,285,000 | 322,046 | 322,046 | | 322,046 |
| Invatamant primar | 65020302 | | | 3,025,000 | 844,000 | 3,025,000 | 819,826 | 819,826 | | 819,826 |
| Invatamant secundar (cod 65.02.04.01 la 65.02.04.03) | 650204 | | | 2,457,000 | 620,000 | 2,457,000 | 605,460 | 605,460 | | 605,460 |
| Invatamant secundar inferior | 65020401 | | | 2,457,000 | 620,000 | 2,457,000 | 605,460 | 605,460 | | 605,460 |
| Invatamant nedefinit prin nivel (cod 65.02.07.04) | 650207 | | | 1,603,000 | 372,000 | 1,603,000 | 505,094 | 253,583 | 251,511 | 259,781 |
| Invatamant special | 65020704 | | | 1,603,000 | 372,000 | 1,603,000 | 505,094 | 253,583 | 251,511 | 259,781 |
| Alte cheltuieli in domeniul invatamantului | 650250 | | | 260,000 | | 260,000 | | | | |
| Sanatate (cod 66.02.06+66.02.08+66.02.50) | 6602 | 116,000 | 3,000 | 21,992,000 | 253,000 | 21,992,000 | 253,000 | 253,000 | | 549,324 |
| Servicii medicale in unitati sanitare cu paturi (cod 66.02.06.01+66.02.06.03) | 660206 | 116,000 | 3,000 | 21,992,000 | 253,000 | 21,992,000 | 253,000 | 253,000 | | 549,324 |
| Spitale generale | 66020601 | 116,000 | 3,000 | 21,992,000 | 253,000 | 21,992,000 | 253,000 | 253,000 | | 549,324 |
| Cultura, recreere si religie (cod 67.02.03+67.02.05+67.02.06+67.02.50) | 6702 | 10,000 | 5,000 | 27,358,000 | 5,177,000 | 27,352,659 | 7,138,154 | 5,113,157 | 2,024,997 | 4,522,594 |
| Servicii culturale (cod 67.02.03.02 la 67.02.03.08+67.02.03.12+67.02.03.30) | 670203 | 10,000 | 5,000 | 17,145,000 | 3,241,000 | 17,139,659 | 5,204,555 | 3,179,558 | 2,024,997 | 3,222,290 |
| Biblioteci publice comunale, oratenesti, municipale | 67020302 | | | 3,225,000 | 680,000 | 3,225,000 | 2,651,530 | 626,533 | 2,024,997 | 663,804 |
| Muzee | 67020303 | | | 3,210,000 | 537,000 | 3,210,000 | 537,000 | 537,000 | | 547,120 |
| Instituti publice de spectacole si concerte | 67020304 | | | 10,700,000 | 2,019,000 | 10,700,000 | 2,011,366 | 2,011,366 | | 2,011,366 |
| Consolidarea si restaurarea monumentelor istorice | 67020312 | 10,000 | 5,000 | 10,000 | 5,000 | 4,659 | 4,659 | 4,659 | | |
| Servicii religioase | 670206 | | | 9,813,000 | 1,936,000 | 9,813,000 | 1,933,599 | 1,933,599 | | 1,300,304 |
| Alte servicii in domeniile culturii, recreerii si religiei | 670250 | | | 400,000 | | 400,000 | | | | |
| Asigurari si asistenta sociala (cod 68.02.04 la 68.02.06+68.02.10+68.02.11+68.02.12+68.02.15+68.02.50) | 6802 | 2,070,000 | 35,000 | 96,514,000 | 20,063,000 | 96,399,082 | 89,140,035 | 19,395,372 | 69,744,663 | 21,209,266 |
| Asistenta acordata persoanelor in varsta | 680204 | | | 36,339,000 | 7,567,000 | 36,337,211 | 34,845,945 | 7,317,844 | 27,528,101 | 8,196,904 |
| Asistenta sociala in caz de boli si invaliditati (cod 68.02.05.02) | 680205 | | | 1,348,000 | 147,000 | 1,348,000 | 140,757 | 116,173 | 24,584 | 85,243 |
| Asistenta sociala in caz de invaliditate | 68020502 | | | 1,348,000 | 147,000 | 1,348,000 | 140,757 | 116,173 | 24,584 | 85,243 |
| Asistenta sociala pentru familie si copii | 680206 | 2,070,000 | 35,000 | 58,827,000 | 12,349,000 | 58,713,871 | 54,153,333 | 11,961,355 | 42,191,978 | 12,926,507 |
| Alte cheltuieli in domeniul asigurarilor si asistentei sociale (cod 68.02.50.50) | 680250 | | | | | | | | | 612 |

| A | B | 1 | 2 | 3 | 4 | 5 | 6 | 7 | 8=6-7 | 9 |
|--|----------|------------|-----------|-------------|------------|-------------|-------------|------------|------------|------------|
| Alte cheltuieli în domeniul asistentei sociale | 68025050 | | | | | | | | | 612 |
| Partea a IV-a SERVICII SI DEZVOLTARE PUBLICA, LOCUINTE, MEDIU SI APE (cod 70.02+74.02) | 6902 | 154,000 | | 906,000 | 5,000 | 906,000 | 341,590 | 2,590 | 339,000 | 679,828 |
| Locuinte, servicii si dezvoltare publica (cod 70.02.03+70.02.05 la 70.02.07+70.02.50) | 7002 | | | 482,000 | | 482,000 | | | | 671,548 |
| Alimentari cu apa si amenajari hidrotehnice (cod 70.02.05.01+70.02.05.02) | 700205 | | | 482,000 | | 482,000 | | | | 671,548 |
| Alimentare cu apa | 70020501 | | | 482,000 | | 482,000 | | | | 671,548 |
| Protectia mediului (cod 74.02.03+74.02.05+74.02.06+74.02.50) | 7402 | 154,000 | | 424,000 | 5,000 | 424,000 | 341,590 | 2,590 | 339,000 | 8,280 |
| Salubritate si gestiunea deseurilor (cod 74.02.05.01+74.02.05.02) | 740205 | 154,000 | | 424,000 | 5,000 | 424,000 | 341,590 | 2,590 | 339,000 | 8,280 |
| Colectarea, tratarea si distrugerea deseurilor | 74020502 | 154,000 | | 424,000 | 5,000 | 424,000 | 341,590 | 2,590 | 339,000 | 8,280 |
| Partea a V-a ACTIUNI ECONOMICE (80.02+81.02+83.02+84.02+87.02) | 7902 | 33,026,000 | 2,003,000 | 67,114,000 | 5,479,000 | 67,114,000 | 5,127,647 | 3,776,459 | 1,351,188 | 1,742,514 |
| Actiuni generale economice, comerciale si de munca (cod 80.02.01+80.02.02) | 8002 | | | | | | | | | 6,006 |
| Actiuni generale economice si comerciale (cod 80.02.01.06+80.02.01.09+80.02.01.10+80.02.01.30) | 800201 | | | | | | | | | 6,006 |
| Programe de dezvoltare regionala si sociala | 80020110 | | | | | | | | | 6,006 |
| Transporturi (cod 84.02.03+84.02.04+84.02.06+84.02.50) | 8402 | 33,026,000 | 2,003,000 | 67,114,000 | 5,479,000 | 67,114,000 | 5,127,647 | 3,776,459 | 1,351,188 | 1,736,508 |
| Transport rutier (cod 84.02.03.01 la 84.02.03.03) | 840203 | 33,026,000 | 2,003,000 | 67,114,000 | 5,479,000 | 67,114,000 | 5,127,647 | 3,776,459 | 1,351,188 | 1,736,508 |
| Drumuri si poduri | 84020301 | 33,026,000 | 2,003,000 | 67,114,000 | 5,479,000 | 67,114,000 | 5,127,647 | 3,776,459 | 1,351,188 | 1,736,508 |
| Partea a VII-a REZERVE, EXCEDENT/DEFICIT | 9602 | | | -21,009,000 | -749,000 | | | 4,047,113 | -4,047,113 | |
| Excedent (98.02.96+98.02.97) | 9802 | | | -21,009,000 | -749,000 | | | 4,047,113 | -4,047,113 | |
| Excedentul sectiunii de functionare | 980296 | | | | | | | 1,036,060 | -1,036,060 | |
| Excedentul sectiunii de dezvoltare | 980297 | | | -21,009,000 | -749,000 | | | 3,011,053 | -3,011,053 | |
| CHELTUIELILE SECTIUNII DE FUNCTIONARE (cod 50.02+59.02+63.02+70.02+74.02+79.02) | 4902 | | | 211,143,000 | 39,870,000 | 201,021,632 | 123,298,682 | 35,313,606 | 87,985,076 | 36,469,550 |
| Partea I-a SERVICII PUBLICE GENERALE (cod 51.02+54.02+55.02+56.02) | 5002 | | | 41,590,000 | 8,503,000 | 31,583,550 | 20,614,065 | 6,118,284 | 14,495,781 | 6,153,125 |
| Autoritati publice si actiuni externe (cod 51.02.01) | 5102 | | | 27,575,000 | 5,426,000 | 27,568,550 | 19,601,731 | 5,246,979 | 14,354,752 | 5,282,024 |
| Autoritati executive si legislative (cod 51.02.01.03) | 510201 | | | 27,575,000 | 5,426,000 | 27,568,550 | 19,601,731 | 5,246,979 | 14,354,752 | 5,282,024 |
| Autoritati executive | 51020103 | | | 27,575,000 | 5,426,000 | 27,568,550 | 19,601,731 | 5,246,979 | 14,354,752 | 5,282,024 |
| Alte servicii publice generale (cod 54.02.05 la | 5402 | | | 12,500,000 | 2,727,000 | 2,500,000 | 535,764 | 534,204 | 1,560 | 533,219 |

| A | B | 1 | 2 | 3 | 4 | 5 | 6 | 7 | 8=6-7 | 9 |
|---|----------|---|---|-------------|------------|-------------|------------|------------|------------|------------|
| 54.02.07+54.02.10+54.02.50) | | | | | | | | | | |
| Fond de rezerva bugetara la dispozitia autoritatilor locale | 540205 | | | 10,000,000 | 2,125,000 | | | | | |
| Servicii publice comunitare de evidenta a persoanelor | 540210 | | | 2,470,000 | 599,000 | 2,470,000 | 532,000 | 532,000 | | 532,000 |
| Alte servicii publice generale | 540250 | | | 30,000 | 3,000 | 30,000 | 3,764 | 2,204 | 1,560 | 1,219 |
| Tranzactii privind datoria publica si imprumuturi | 5502 | | | 1,515,000 | 350,000 | 1,515,000 | 476,570 | 337,101 | 139,469 | 337,882 |
| Partea a II-a APARARE, ORDINE PUBLICA SI SIGURANTA NATIONALA (60.02+61.02) | 5902 | | | 1,275,000 | 270,000 | 1,275,000 | 368,194 | 251,258 | 116,936 | 274,516 |
| Aparare (cod 60.02.02) | 6002 | | | 675,000 | 120,000 | 675,000 | 185,524 | 115,517 | 70,007 | 123,929 |
| Aparare nationala | 600202 | | | 675,000 | 120,000 | 675,000 | 185,524 | 115,517 | 70,007 | 123,929 |
| Ordine publica si siguranta nationala (cod 61.02.03+61.02.05+61.02.50) | 6102 | | | 600,000 | 150,000 | 600,000 | 182,670 | 135,741 | 46,929 | 150,587 |
| Protectie civila si protectia contra incendiilor (protectie civila nonmilitara) | 610205 | | | 600,000 | 150,000 | 600,000 | 182,670 | 135,741 | 46,929 | 150,587 |
| Partea a III-a CHELTUIELI SOCIAL-CULTURALE(cod 65.02+66.02+67.02+68.02) | 6302 | | | 133,847,000 | 27,616,000 | 133,732,082 | 98,775,956 | 26,754,785 | 72,021,171 | 27,631,478 |
| Invatamant (cod 65.02.03 la 65.02.05+65.02.07+65.02.11+65.02.12+65.02.50) | 6502 | | | 8,630,000 | 2,166,000 | 8,630,000 | 2,252,426 | 2,000,915 | 251,511 | 2,005,279 |
| Invatamant prescolar si primar (cod 65.02.03.01+65.02.03.02) | 650203 | | | 4,310,000 | 1,174,000 | 4,310,000 | 1,141,872 | 1,141,872 | | 1,141,872 |
| Invatamant prescolar | 65020301 | | | 1,285,000 | 330,000 | 1,285,000 | 322,046 | 322,046 | | 322,046 |
| Invatamant primar | 65020302 | | | 3,025,000 | 844,000 | 3,025,000 | 819,826 | 819,826 | | 819,826 |
| Invatamant secundar (cod 65.02.04.01 la 65.02.04.03) | 650204 | | | 2,457,000 | 620,000 | 2,457,000 | 605,460 | 605,460 | | 605,460 |
| Invatamant secundar inferior | 65020401 | | | 2,457,000 | 620,000 | 2,457,000 | 605,460 | 605,460 | | 605,460 |
| Invatamant nedefinit prin nivel (cod 65.02.07.04) | 650207 | | | 1,603,000 | 372,000 | 1,603,000 | 505,094 | 253,583 | 251,511 | 257,947 |
| Invatamant special | 65020704 | | | 1,603,000 | 372,000 | 1,603,000 | 505,094 | 253,583 | 251,511 | 257,947 |
| Alte cheltuieli in domeniul invatamantului | 650250 | | | 260,000 | | 260,000 | | | | |
| Sanatate (cod 66.02.06+66.02.08+66.02.50) | 6602 | | | 3,850,000 | 250,000 | 3,850,000 | 250,000 | 250,000 | | 250,000 |
| Servicii medicale in unitati sanitare cu paturi (cod 66.02.06.01+66.02.06.03) | 660206 | | | 3,850,000 | 250,000 | 3,850,000 | 250,000 | 250,000 | | 250,000 |
| Spitale generale | 66020601 | | | 3,850,000 | 250,000 | 3,850,000 | 250,000 | 250,000 | | 250,000 |
| Cultura, recreere si religie (cod 67.02.03+67.02.05+67.02.06+67.02.50) | 6702 | | | 27,323,000 | 5,172,000 | 27,323,000 | 7,133,495 | 5,108,498 | 2,024,997 | 4,506,546 |
| Servicii culturale (cod 67.02.03.02 la 67.02.03.08+67.02.03.12+67.02.03.30) | 670203 | | | 17,110,000 | 3,236,000 | 17,110,000 | 5,199,896 | 3,174,899 | 2,024,997 | 3,206,242 |
| Biblioteci publice comunale, orasenesti, municipale | 67020302 | | | 3,200,000 | 680,000 | 3,200,000 | 2,651,530 | 626,533 | 2,024,997 | 657,876 |

| A | B | 1 | 2 | 3 | 4 | 5 | 6 | 7 | 8=6-7 | 9 |
|--|----------|------------|-----------|------------|------------|------------|------------|------------|------------|------------|
| Muzee | 67020303 | | | 3,210,000 | 537,000 | 3,210,000 | 537,000 | 537,000 | | 537,000 |
| Institutii publice de spectacole si concerte | 67020304 | | | 10,700,000 | 2,019,000 | 10,700,000 | 2,011,366 | 2,011,366 | | 2,011,366 |
| Servicii religioase | 670206 | | | 9,813,000 | 1,936,000 | 9,813,000 | 1,933,599 | 1,933,599 | | 1,300,304 |
| Alte servicii in domeniile culturii, recreerii si religiei | 670250 | | | 400,000 | | 400,000 | | | | |
| Asigurari si asistenta sociala (cod 68.02.04 la 68.02.06 02.10+68.02.11+68.02.12+68.02.15+68.02.50) | 6802 | | | 94,044,000 | 20,028,000 | 93,929,082 | 89,140,035 | 19,395,372 | 69,744,663 | 20,869,653 |
| Asistenta acordata persoanelor in varsta | 680204 | | | 36,236,000 | 7,567,000 | 36,234,211 | 34,845,945 | 7,317,844 | 27,528,101 | 7,981,758 |
| Asistenta sociala in caz de boli si invaliditati (cod 68.02.05.02) | 680205 | | | 1,348,000 | 147,000 | 1,348,000 | 140,757 | 116,173 | 24,584 | 85,243 |
| Asistenta sociala in caz de invaliditate | 68020502 | | | 1,348,000 | 147,000 | 1,348,000 | 140,757 | 116,173 | 24,584 | 85,243 |
| Asistenta sociala pentru familie si copii | 680206 | | | 56,460,000 | 12,314,000 | 56,346,871 | 54,153,333 | 11,961,355 | 42,191,978 | 12,802,652 |
| Partea a IV-a SERVICII SI DEZVOLTARE PUBLICA, LOCUINTE, MEDIU SI APE (cod 70.02+74.02) | 6902 | | | 532,000 | 5,000 | 532,000 | 2,590 | 2,590 | | 674,138 |
| Locuinte, servicii si dezvoltare publica (cod 70.02.03+70.02.05 la 70.02.07+70.02.50) | 7002 | | | 482,000 | | 482,000 | | | | 671,548 |
| Alimentare cu apa si amenajari hidrotehnice (cod 70.02.05.01+70.02.05.02) | 700205 | | | 482,000 | | 482,000 | | | | 671,548 |
| Alimentare cu apa | 70020501 | | | 482,000 | | 482,000 | | | | 671,548 |
| Protectia mediului (cod 74.02.03+74.02.05+74.02.06+74.02.50) | 7402 | | | 50,000 | 5,000 | 50,000 | 2,590 | 2,590 | | 2,590 |
| Salubritate si gestiunea deseurilor (cod 74.02.05.01+74.02.05.02) | 740205 | | | 50,000 | 5,000 | 50,000 | 2,590 | 2,590 | | 2,590 |
| Colectarea, tratarea si distrugerea deseurilor | 74020502 | | | 50,000 | 5,000 | 50,000 | 2,590 | 2,590 | | 2,590 |
| Partea a V-a ACTIUNI ECONOMICE 02+81.02+83.02+84.02+87.02) | 7902 | | | 33,899,000 | 3,476,000 | 33,899,000 | 3,537,877 | 2,186,689 | 1,351,188 | 1,736,293 |
| Transporturi (cod 84.02.03+84.02.04+84.02.06+84.02.50) | 8402 | | | 33,899,000 | 3,476,000 | 33,899,000 | 3,537,877 | 2,186,689 | 1,351,188 | 1,736,293 |
| Transport rutier (cod 84.02.03.01 la cod 84.02.03.03) | 840203 | | | 33,899,000 | 3,476,000 | 33,899,000 | 3,537,877 | 2,186,689 | 1,351,188 | 1,736,293 |
| Drumuri si poduri | 84020301 | | | 33,899,000 | 3,476,000 | 33,899,000 | 3,537,877 | 2,186,689 | 1,351,188 | 1,736,293 |
| Partea a VII-a REZERVE, EXCEDENT/DEFICIT (98.02-99.02) | 9602 | | | | | | | 1,036,060 | -1,036,060 | |
| EXCEDENT (98.02.96) | 9802 | | | | | | | 1,036,060 | -1,036,060 | |
| Excedentul sectiunii de functionare | 980296 | | | | | | | 1,036,060 | -1,036,060 | |
| CHELTUIELILE SECTIUNII DE DEZVOLTARE (cod 50.02+59.02+63.02+70.02+74.02+79.02) | 4902 | 42,542,000 | 6,583,000 | 69,125,000 | 7,699,000 | 69,119,659 | 6,522,163 | 2,835,647 | 3,686,516 | 980,510 |
| Partea I-a SERVICII PUBLICE GENERALE (cod 51.02+54.02) | 5002 | 5,174,000 | 4,537,000 | 12,520,000 | 5,653,000 | 12,520,000 | 4,585,734 | 1,238,218 | 3,347,516 | 208,467 |
| Autoritati publice si actiuni externe (cod 51.02.01) | 5102 | 5,174,000 | 4,537,000 | 12,510,000 | 5,653,000 | 12,510,000 | 4,585,734 | 1,238,218 | 3,347,516 | 208,467 |
| Autoritati executive si legislative (cod 51.02.01.03) | 510201 | 5,174,000 | 4,537,000 | 12,510,000 | 5,653,000 | 12,510,000 | 4,585,734 | 1,238,218 | 3,347,516 | 208,467 |


| A | B | 1 | 2 | 3 | 4 | 5 | 6 | 7 | 8=6-7 | 9 |
|--|----------|-----------|-----------|------------|-----------|------------|-----------|-----------|-----------|---------|
| Autoritati executive | 51020103 | 5,174,000 | 4,537,000 | 12,510,000 | 5,653,000 | 12,510,000 | 4,585,734 | 1,238,218 | 3,347,516 | 208,467 |
| Alte servicii publice generale (cod 54.02.05 la 54.02.07+54.02.10+54.02.50) | 5402 | | | 10,000 | | 10,000 | | | | |
| Servicii publice comunitare de evidenta a persoanelor | 540210 | | | 10,000 | | 10,000 | | | | |
| Partea a II-a APARARE, ORDINE PUBLICA SI SIGURANTA NATIONALA (60.02+61.02) | 5902 | 1,992,000 | | 2,369,000 | | 2,369,000 | | | | 103,313 |
| Aparare (cod 60.02.02) | 6002 | | | 102,000 | | 102,000 | | | | 4,737 |
| Aparare nationala | 600202 | | | 102,000 | | 102,000 | | | | 4,737 |
| Ordine publica si siguranta nationala (cod 61.02.03+61.02.05+61.02.50) | 6102 | 1,992,000 | | 2,267,000 | | 2,267,000 | | | | 98,576 |
| Protectie civila si protectia contra incendiilor (protectie civila nonmilitara) | 610205 | 1,992,000 | | 2,267,000 | | 2,267,000 | | | | 98,576 |
| Partea a III-a CHELTUIELI SOCIAL-CULTURALE (cod 65.02+66.02+67.02+68.02) | 6302 | 2,196,000 | 43,000 | 20,647,000 | 43,000 | 20,641,659 | 7,659 | 7,659 | | 656,819 |
| Invatamant (cod 65.02.03 la 65.02.05+65.02.07+65.02.11+65.02.50) | 6502 | | | | | | | | | 1,834 |
| Invatamant nedefinibil prin nivel (cod 65.02.07.04) | 650207 | | | | | | | | | 1,834 |
| Invatamant special | 65020704 | | | | | | | | | 1,834 |
| Sanatate (cod 66.02.06+66.02.08+66.02.50) | 6602 | 116,000 | 3,000 | 18,142,000 | 3,000 | 18,142,000 | 3,000 | 3,000 | | 299,324 |
| Servicii medicale in unitati sanitare cu paturi (cod 66.02.06.01+66.02.06.03) | 660206 | 116,000 | 3,000 | 18,142,000 | 3,000 | 18,142,000 | 3,000 | 3,000 | | 299,324 |
| Spitale generale | 66020601 | 116,000 | 3,000 | 18,142,000 | 3,000 | 18,142,000 | 3,000 | 3,000 | | 299,324 |
| Cultura, recreere si religie (cod 67.02.03+67.02.05+67.02.06+67.02.50) | 6702 | 10,000 | 5,000 | 35,000 | 5,000 | 29,659 | 4,659 | 4,659 | | 16,048 |
| Servicii culturale (cod 67.02.03.02 la 67.02.03.08+67.02.03.12+67.02.03.30) | 670203 | 10,000 | 5,000 | 35,000 | 5,000 | 29,659 | 4,659 | 4,659 | | 16,048 |
| Biblioteci publice comunale, orasenesti, municipale | 67020302 | | | 25,000 | | 25,000 | | | | 5,928 |
| Muzee | 67020303 | | | | | | | | | 10,120 |
| Consolidarea si restaurarea monumentelor istorice | 67020312 | 10,000 | 5,000 | 10,000 | 5,000 | 4,659 | 4,659 | 4,659 | | |
| Asigurari si asistenta sociala (cod 68.02.04 la 68.02.06+68.02.10+68.02.11+68.02.12+68.02.15+68.02.50) | 6802 | 2,070,000 | 35,000 | 2,470,000 | 35,000 | 2,470,000 | | | | 339,613 |
| Asistenta acordata persoanelor in varsta | 680204 | | | 103,000 | | 103,000 | | | | 215,146 |
| Asistenta sociala pentru familie si copii | 680206 | 2,070,000 | 35,000 | 2,367,000 | 35,000 | 2,367,000 | | | | 123,855 |
| Alte cheltuieli în domeniul asigurarilor si asistentei sociale (cod 680250) | 680250 | | | | | | | | | 612 |

| A | B | 1 | 2 | 3 | 4 | 5 | 6 | 7 | 8=6-7 | 9 |
|--|----------|------------|-----------|-------------|-----------|------------|-----------|-----------|------------|-------|
| 68.02.50.50) | | | | | | | | | | |
| Alte cheltuieli în domeniul asistentei sociale | 68025050 | | | | | | | | | 612 |
| Partea a IV-a SERVICII SI DEZVOLTARE PUBLICA, LOCUINTE, MEDIU SI APE (cod 70.02+74.02) | 6902 | 154,000 | | 374,000 | | 374,000 | 339,000 | | 339,000 | 5,690 |
| Protectia mediului (cod 74.02.03+74.02.05+74.02.06+74.02.50) | 7402 | 154,000 | | 374,000 | | 374,000 | 339,000 | | 339,000 | 5,690 |
| Curăţenie si gestiunea deseurilor (cod 74.02.05.01+74.02.05.02) | 740205 | 154,000 | | 374,000 | | 374,000 | 339,000 | | 339,000 | 5,690 |
| Colectarea, tratarea si distrugerea deseurilor | 74020502 | 154,000 | | 374,000 | | 374,000 | 339,000 | | 339,000 | 5,690 |
| Partea aV-a ACTIUNI ECONOMICE (80.02+81.02+83.02+84.02+87.02) | 7902 | 33,026,000 | 2,003,000 | 33,215,000 | 2,003,000 | 33,215,000 | 1,589,770 | 1,589,770 | | 6,221 |
| Actiuni generale economice, comerciale si de munca (cod 80.02.01+80.02.02) | 8002 | | | | | | | | | 6,006 |
| Actiuni generale economice si comerciale (cod 80.02.01.06+80.02.01.09+ 80.02.01.10+ 80.02.01.30) | 800201 | | | | | | | | | 6,006 |
| Programe de dezvoltare regionala si sociala | 80020110 | | | | | | | | | 6,006 |
| Transporturi (cod 84.02.03+84.02.06+84.02.50) | 8402 | 33,026,000 | 2,003,000 | 33,215,000 | 2,003,000 | 33,215,000 | 1,589,770 | 1,589,770 | | 215 |
| Transport rutier (cod 84.02.03.01 la 84.02.03.03) | 840203 | 33,026,000 | 2,003,000 | 33,215,000 | 2,003,000 | 33,215,000 | 1,589,770 | 1,589,770 | | 215 |
| Drumuri si poduri | 84020301 | 33,026,000 | 2,003,000 | 33,215,000 | 2,003,000 | 33,215,000 | 1,589,770 | 1,589,770 | | 215 |
| Partea a VII-a REZERVE, EXCEDENT/DEFICIT (98.02-99.02) | 9602 | | | -21,009,000 | -749,000 | | | 3,011,053 | -3,011,053 | |
| EXCEDENT (98.02.97) | 9802 | | | -21,009,000 | -749,000 | | | 3,011,053 | -3,011,053 | |
| Excedentul sectiunii de dezvoltare | 980297 | | | -21,009,000 | -749,000 | | | 3,011,053 | -3,011,053 | |

Nota: Se detaliaza pe structura clasificatiei economice (Anexa 7)

Conducatorul institutiei

MARIUS OPRESCU



Conducatorul compartimentului financiar-contabil

CONSTANTA DUMITRU

CONTUL DE EXECUTIE AL INSTITUTIILOR PUBLICE - CHELTUIELI

la data de 31.03.2019

Cod 21 Capitol 5002

Subcapitol

-lei-

| DENUMIREA INDICATORILOR*) | Cod indicator | Credite de angajament | | Credite bugetare | | Angajamente bugetare | Angajamente legale | Plati efectuate | Angajamente legale de platit | Cheltuieli efective |
|---|---------------|---|-----------------------|---|-----------------------|----------------------|--------------------|-----------------|------------------------------|---------------------|
| | | aprobate la finele perioadei de raportare | trimestriale cumulate | aprobate la finele perioadei de raportare | trimestriale cumulate | | | | | |
| A | B | 1 | 2 | 3 | 4 | 5 | 6 | 7 | 8=6-7 | 9 |
| TOTAL CHELTUIELI(SECTIUNEA DE FUNCTIONARE+SECTIUNEA DE DEZVOLTARE) | | 42,542,000 | 6,583,000 | 280,268,000 | 47,569,000 | 270,141,291 | 129,820,845 | 38,149,253 | 91,671,592 | 37,450,060 |
| SECTIUNEA DE FUNCTIONARE (cod 01+79+85) | F | | | 211,143,000 | 39,870,000 | 201,021,632 | 123,298,682 | 35,313,606 | 87,985,076 | 36,469,550 |
| CHELTUIELI CURENTE (10+20+30+40+50+51SF+55SF+57+59) | 01F | | | 209,341,000 | 39,418,000 | 199,341,000 | 121,618,466 | 34,984,578 | 86,633,888 | 36,469,550 |
| TITLUL I CHELTUIELI DE PERSONAL (cod 10.01 la10.03) | 10 | | | 99,640,000 | 21,516,000 | 99,640,000 | 99,640,000 | 21,447,504 | 78,192,496 | 22,285,908 |
| Cheltuieli salariale in bani (cod 10.01.01+10.01.03 la 10.01.08 +10.01.10 la 10.01.16 +10.01.30) | 1001 | | | 95,227,000 | 21,017,000 | 95,227,000 | 95,227,000 | 20,957,713 | 74,269,287 | 21,772,210 |
| Salarii de baza | 100101 | | | 73,342,000 | 17,851,000 | 73,342,000 | 73,342,000 | 17,812,169 | 55,529,831 | 17,387,591 |
| Sporuri pentru conditii de munca | 100105 | | | 9,280,000 | 2,140,000 | 9,280,000 | 9,280,000 | 2,134,867 | 7,145,133 | 2,169,576 |
| sporuri | 100106 | | | 4,610,000 | 456,000 | 4,610,000 | 4,610,000 | 450,838 | 4,159,162 | 458,532 |
| Indemnizatii platite unor persoane din afara unitatii | 100112 | | | 1,200,000 | 286,000 | 1,200,000 | 1,200,000 | 284,347 | 915,653 | 294,129 |
| Indemnizatii de delegare | 100113 | | | 70,000 | 5,000 | 70,000 | 70,000 | 720 | 69,280 | 720 |
| Indemnizatii de hrana | 100117 | | | 5,430,000 | | 5,430,000 | 5,430,000 | | 5,430,000 | 1,395,520 |
| Alte drepturi salariale in bani | 100130 | | | 1,295,000 | 279,000 | 1,295,000 | 1,295,000 | 274,772 | 1,020,228 | 66,142 |
| Cheltuieli salariale in natura (cod 10.02.01 la 10.02.06+10.02.30) | 1002 | | | 2,321,000 | 27,000 | 2,321,000 | 2,321,000 | 23,288 | 2,297,712 | 23,838 |
| Transportul la si de la locul de munca | 100205 | | | 112,000 | 27,000 | 112,000 | 112,000 | 23,288 | 88,712 | 23,288 |
| Tichete de vacanta | 100206 | | | 2,209,000 | | 2,209,000 | 2,209,000 | | 2,209,000 | 550 |
| Contributii (cod 10.03.01 la 10.03.06) | 1003 | | | 2,092,000 | 472,000 | 2,092,000 | 2,092,000 | 466,503 | 1,625,497 | 489,860 |
| Contributia asiguratorie pentru munca | 100307 | | | 2,092,000 | 472,000 | 2,092,000 | 2,092,000 | 466,503 | 1,625,497 | 489,860 |
| TITLUL II BUNURI SI SERVICII (cod 20.01 la 20.06+20.09 la | 20 | | | 58,500,000 | 7,835,000 | 58,500,000 | 13,416,372 | 5,826,290 | 7,590,082 | 6,424,977 |

| A | B | 1 | 2 | 3 | 4 | 5 | 6 | 7 | 8=6-7 | 9 |
|---|--------|---|---|------------|-----------|------------|-----------|-----------|-----------|-----------|
| 20.16+20.18 la 20.25+20.27+20.30) | | | | | | | | | | |
| Bunuri si servicii (cod 20.01.01 la 20.01.09+20.01.30) | 2001 | | | 10,552,000 | 2,451,000 | 10,552,000 | 5,591,209 | 2,004,404 | 3,586,805 | 2,248,450 |
| Furnituri de birou | 200101 | | | 396,000 | 69,000 | 396,000 | 62,447 | 62,447 | | 71,135 |
| Materiale pentru curatenie | 200102 | | | 528,000 | 42,000 | 528,000 | 445,242 | 22,489 | 422,753 | 87,289 |
| Incalzit, iluminat si forta motrica | 200103 | | | 3,015,000 | 1,146,000 | 3,015,000 | 3,015,000 | 1,104,794 | 1,910,206 | 1,044,693 |
| Alimentatie, canal si salubritate | 200104 | | | 652,000 | 178,000 | 652,000 | 652,000 | 126,704 | 525,296 | 136,188 |
| Carburanti si lubrifianti | 200105 | | | 535,000 | 50,000 | 535,000 | | | | 101,467 |
| Piese de schimb | 200106 | | | 129,000 | 10,000 | 129,000 | 5,970 | 4,212 | 1,758 | 18,781 |
| Transport | 200107 | | | 38,000 | 6,000 | 38,000 | 4,767 | 4,767 | | 4,767 |
| Posta, telecomunicatii, radio, tv, internet | 200108 | | | 556,000 | 151,000 | 556,000 | 556,000 | 125,747 | 430,253 | 128,466 |
| Materiale si prestari de servicii cu caracter functional | 200109 | | | 753,000 | 96,000 | 753,000 | 72,230 | 68,199 | 4,031 | 183,703 |
| Alte bunuri si servicii pentru intretinere si functionare | 200130 | | | 3,950,000 | 703,000 | 3,950,000 | 777,553 | 485,045 | 292,508 | 471,961 |
| Reparatii curente | 2002 | | | 29,271,000 | 241,000 | 29,271,000 | 240,686 | 240,686 | | 240,686 |
| Hrana (cod 20.03.01+20.03.02) | 2003 | | | 3,900,000 | 445,000 | 3,900,000 | 3,721,421 | 436,842 | 3,284,579 | 682,983 |
| Hrana pentru oameni | 200301 | | | 3,900,000 | 445,000 | 3,900,000 | 3,721,421 | 436,842 | 3,284,579 | 682,983 |
| Medicamente si materiale sanitare (cod 20.04.01 la 20.04.04) | 2004 | | | 535,000 | 112,000 | 535,000 | 141,717 | 50,755 | 90,962 | 128,715 |
| Medicamente | 200401 | | | 201,000 | 71,000 | 201,000 | 37,313 | 37,313 | | 55,837 |
| Materiale sanitare | 200402 | | | 334,000 | 41,000 | 334,000 | 104,404 | 13,442 | 90,962 | 72,878 |
| Bunuri de natura obiectelor de inventar (cod 20.05.01+20.05.03+20.05.30) | 2005 | | | 1,512,000 | 44,000 | 1,512,000 | 14,331 | 14,331 | | 23,706 |
| Uniforme si echipament | 200501 | | | 159,000 | 3,000 | 159,000 | | | | 637 |
| Lenjerie si accesorii de pat | 200503 | | | 145,000 | 5,000 | 145,000 | 1,637 | 1,637 | | 347 |
| Alte obiecte de inventar | 200530 | | | 1,208,000 | 36,000 | 1,208,000 | 12,694 | 12,694 | | 22,722 |
| Deplasari, detasari, transferari (cod 20.06.01+20.06.02) | 2006 | | | 217,000 | 24,000 | 217,000 | 11,178 | 11,178 | | 11,178 |
| Deplasari interne, detasari, transferari | 200601 | | | 157,000 | 24,000 | 157,000 | 11,178 | 11,178 | | 11,178 |
| Deplasari in strainatate | 200602 | | | 60,000 | | 60,000 | | | | |
| Carti, publicatii si materiale documentare | 2011 | | | 247,000 | 22,000 | 247,000 | 21,616 | 12,390 | 9,226 | 10,079 |
| Pregatire profesionala | 2013 | | | 167,000 | 7,000 | 167,000 | 6,740 | 6,740 | | 6,740 |
| Protectia muncii | 2014 | | | 22,000 | 3,000 | 22,000 | 12,370 | 2,249 | 10,121 | 2,249 |
| Comisioane si alte costuri aferente imprumuturilor (cod 20.24.01 la 20.24.02) | 2024 | | | 15,000 | | 15,000 | | | | |
| Comisioane si alte costuri aferente imprumuturilor interne | 202402 | | | 15,000 | | 15,000 | | | | |

| A | B | 1 | 2 | 3 | 4 | 5 | 6 | 7 | 8=6-7 | 9 |
|---|--------|---|---|------------|-----------|------------|-----------|-----------|---------|-----------|
| Alte cheltuieli (cod 20.30.01 la 20.30.04+20.30.06+20.30.07+20.30.09+20.30.30) | 2030 | | | 12,062,000 | 4,486,000 | 12,062,000 | 3,655,104 | 3,046,715 | 608,389 | 3,070,191 |
| Reclama si publicitate | 203001 | | | 80,000 | 20,000 | 80,000 | 32,790 | 17,428 | 15,362 | 17,428 |
| Protocol si reprezentare | 203002 | | | 182,000 | 2,000 | 182,000 | | | | |
| Prime de asigurare non-viata | 203003 | | | 66,000 | 15,000 | 66,000 | 11,486 | 11,486 | | 11,486 |
| Fondul Presedintelui/Fondul conducatorului institutiei publice | 203007 | | | 7,000 | 1,000 | 7,000 | 780 | 780 | | 780 |
| Alte cheltuieli cu bunuri si servicii | 203030 | | | 11,727,000 | 4,448,000 | 11,727,000 | 3,610,048 | 3,017,021 | 593,027 | 3,040,497 |
| TITLUL III DOBANZI (cod 30.01 la 30.03) | 30 | | | 1,500,000 | 350,000 | 1,500,000 | 476,570 | 337,101 | 139,469 | 337,882 |
| Dobanzi aferente datoriei publice interne (cod 30.01.01+30.01.02) | 3001 | | | 1,500,000 | 350,000 | 1,500,000 | 476,570 | 337,101 | 139,469 | 337,882 |
| Dobanzi aferente datoriei publice interne directe | 300101 | | | 1,500,000 | 350,000 | 1,500,000 | 476,570 | 337,101 | 139,469 | 337,882 |
| TITLUL V FONDURI DE REZERVA (cod 50.04) | 50 | | | 10,000,000 | 2,125,000 | | | | | |
| Fond de rezerva bugetara la dispozitia autoritatilor locale | 5004 | | | 10,000,000 | 2,125,000 | | | | | |
| TITLUL VI TRANSFERURI INTRE UNITATI ALE ADMINISTRATIEI PUBLICE (cod 51.01) (cod 51.01) | 51F | | | 20,230,000 | 3,405,000 | 20,230,000 | 3,330,366 | 3,330,366 | | 3,330,366 |
| Transferuri curente (cod 51.01.01+51.01.03+51.01.05+51.01.14+51.01.15+51.01.24+51.01.26+51.01.31+51.01.39+51.01.46+51.01.49+51.01.60+51.01.61+51.01.64) | 5101 | | | 20,230,000 | 3,405,000 | 20,230,000 | 3,330,366 | 3,330,366 | | 3,330,366 |
| Transferuri catre institutii publice | 510101 | | | 16,380,000 | 3,155,000 | 16,380,000 | 3,080,366 | 3,080,366 | | 3,080,366 |
| Transferuri din bugetele locale pentru finantarea cheltuielilor curente din domeniul sanatatii | 510146 | | | 3,850,000 | 250,000 | 3,850,000 | 250,000 | 250,000 | | 250,000 |
| TITLUL VII ALTE TRANSFERURI (cod 55.01+ 55.02) | 55F | | | 517,000 | | 517,000 | | | | 671,548 |
| Transferuri interne (55.01.18+55.01.63+55.01.65) | 5501F | | | 492,000 | | 492,000 | | | | 671,548 |
| Alte transferuri curente interne | 550118 | | | 10,000 | | 10,000 | | | | |
| Sume reprezentând contributia unitatilor administrativ-teritoriale la Fondul IID | 550165 | | | 482,000 | | 482,000 | | | | 671,548 |
| B. Transferuri curente în strainatate (catre organizatii internationale) (cod 55.02.01+55.02.04) | 5502 | | | 25,000 | | 25,000 | | | | |
| Contributii si cotizatii la organisme internationale | 550201 | | | 25,000 | | 25,000 | | | | |
| TITLUL IX ASISTENTA SOCIALA (cod 57.02) | 57 | | | 7,806,000 | 2,022,000 | 7,806,000 | 1,901,559 | 1,901,559 | | 1,901,559 |
| Ajutoare sociale (cod 57.02.01 la 57.02.05) | 5702 | | | 7,806,000 | 2,022,000 | 7,806,000 | 1,901,559 | 1,901,559 | | 1,901,559 |
| Ajutoare sociale in numerar | 570201 | | | 1,007,000 | 223,000 | 1,007,000 | 149,944 | 149,944 | | 149,944 |
| Ajutoare sociale in natura | 570202 | | | 6,799,000 | 1,799,000 | 6,799,000 | 1,751,615 | 1,751,615 | | 1,751,615 |

| A | B | 1 | 2 | 3 | 4 | 5 | 6 | 7 | 8=6-7 | 9 |
|---|--------|------------|-----------|------------|-----------|------------|-----------|-----------|-----------|-----------|
| TITLUL XI ALTE CHELTUIEL (cod 59.01+59.02+59.08+59.11+59.12+59.15+59.17+59.20+59.22+59.25+59.30+59.35) | 59 | | | 11,148,000 | 2,165,000 | 11,148,000 | 2,853,599 | 2,141,758 | 711,841 | 1,517,310 |
| Sustinerea cultelor | 5912 | | | 1,700,000 | | 1,700,000 | | | | |
| Contributii la salarizarea personalului neclerical | 5915 | | | 8,113,000 | 1,936,000 | 8,113,000 | 1,933,599 | 1,933,599 | | 1,300,304 |
| pagubiri civile | 5917 | | | 15,000 | | 15,000 | | | | |
| Actiuni cu caracter stiintific si social-cultural | 5922 | | | 400,000 | | 400,000 | | | | |
| Sume aferente persoanelor cu handicap neincadrate | 5940 | | | 920,000 | 229,000 | 920,000 | 920,000 | 208,159 | 711,841 | 217,006 |
| OPERATIUNI FINANCIARE (cod 80+81) | 79F | | | 1,802,000 | 452,000 | 1,802,000 | 1,801,584 | 450,396 | 1,351,188 | |
| TITLUL XVII RAMBURSARI DE CREDITE (cod 81.01+81.02) | 81F | | | 1,802,000 | 452,000 | 1,802,000 | 1,801,584 | 450,396 | 1,351,188 | |
| Rambursari de credite interne (cod 81.02.01+81.02.02+81.02.05) | 8102 | | | 1,802,000 | 452,000 | 1,802,000 | 1,801,584 | 450,396 | 1,351,188 | |
| Rambursari de credite aferente datoriei publice interne locale | 810205 | | | 1,802,000 | 452,000 | 1,802,000 | 1,801,584 | 450,396 | 1,351,188 | |
| TITLUL XIX PLATI EFECTUATE IN ANII PRECEDENTI SI RECUPERATE IN ANUL CURENT(85.01) | 85F | | | | | -121,368 | -121,368 | -121,368 | | |
| Plati efectuate in anii precedenti si recuperate in anul curent (cod 85.01.01) | 8501F | | | | | -121,368 | -121,368 | -121,368 | | |
| Plati efectuate in anii precedenti si recuperate in anul curent in sectiunea de functionare a bugetului local | 850101 | | | | | -121,368 | -121,368 | -121,368 | | |
| SECTIUNEA DE DEZVOLTARE (cod 51+55+56+58+70+81+85) | D | 42,542,000 | 6,583,000 | 69,125,000 | 7,699,000 | 69,119,659 | 6,522,163 | 2,835,647 | 3,686,516 | 980,510 |
| TITLUL VI TRANSFERURI INTRE UNITATI ALE MINISTRATIEI PUBLICE (cod 51.02) | 51D | | | 18,036,000 | | 18,036,000 | | | | |
| Transferuri de capital (cod 51.02.12+51.02.28+51.02.29) | 5102 | | | 18,036,000 | | 18,036,000 | | | | |
| Transferuri din bugetele locale pentru finantarea cheltuielilor de capital din domeniul sanatatii | 510228 | | | 18,026,000 | | 18,026,000 | | | | |
| Alte transferuri de capital catre institutii publice | 510229 | | | 10,000 | | 10,000 | | | | |
| Titlul VIII PROIECTE CU FINANTARE DIN FONDURI EXTERNE NERAMBURSABILE (FEN) POSTADERARE (cod 56.01 la 56.05+cod 56.07+56.08+56.11+56.15 la 56.18 +56.25+56.27+56.28+56.40) | 56 | | | | | | | | | 741,154 |
| Programe din Fondul European de Dezvoltare Regionala (FEDR) (cod 56.01.01 la 56.01.03) | 5601 | | | | | | | | | 741,154 |
| Finantarea nationala*) | 560101 | | | | | | | | | 741,154 |

| A | B | 1 | 2 | 3 | 4 | 5 | 6 | 7 | 8=6-7 | 9 |
|--|--------|------------|-----------|------------|-----------|------------|-----------|-----------|-----------|-----------|
| TITLUL X Proiecte cu finantare din fonduri externe nerambursabile aferente cadrului financiar 2014-2020 (cod 58.01 la 58.05+58.11+58.12+58.15+58.16+58.30) | 58 | 4,728,000 | 55,000 | 4,728,000 | 55,000 | 4,722,659 | 18,709 | 18,709 | | 50,435 |
| Programe din Fondul European de Dezvoltare Regionala (FEDR) (cod 58.01.01 la 58.01.03) | 5801 | 2,658,000 | 20,000 | 2,658,000 | 20,000 | 2,652,659 | 18,709 | 18,709 | | 3,000 |
| Finantarea nationala | 580101 | 426,000 | 6,400 | 426,000 | 6,400 | 424,699 | 5,356 | 5,356 | | 3,000 |
| Finantarea externa nerambursabila | 580102 | 2,207,000 | 13,600 | 2,207,000 | 13,600 | 2,202,960 | 13,353 | 13,353 | | |
| Cheltuieli neeligibile | 580103 | 25,000 | | 25,000 | | 25,000 | | | | |
| Programe din Fondul Social European (FSE) (cod 58.02.01 la 58.02.03) | 5802 | 2,070,000 | 35,000 | 2,070,000 | 35,000 | 2,070,000 | | | | 47,435 |
| Finantarea nationala | 580201 | 322,000 | 5,000 | 322,000 | 5,000 | 322,000 | | | | 7,381 |
| Finantarea externa nerambursabila | 580202 | 1,748,000 | 30,000 | 1,748,000 | 30,000 | 1,748,000 | | | | 40,054 |
| CHELTUIELI DE CAPITAL ((cod 71+72+75) | 70 | 37,814,000 | 6,528,000 | 41,897,000 | 6,528,000 | 41,897,000 | 2,040,100 | 1,701,100 | 339,000 | 188,921 |
| TITLUL XIII ACTIVE NEFINANCIARE (cod 71.01 + 71.03) | 71 | 37,814,000 | 6,528,000 | 39,897,000 | 6,528,000 | 39,897,000 | 2,040,100 | 1,701,100 | 339,000 | 188,921 |
| Active fixe (cod 71.01.01 la 71.01.03+71.01.30) | 7101 | 37,814,000 | 6,528,000 | 39,797,000 | 6,528,000 | 39,797,000 | 2,040,100 | 1,701,100 | 339,000 | 188,921 |
| Constructii | 710101 | 37,814,000 | 6,528,000 | 37,814,000 | 6,528,000 | 37,814,000 | 1,820,100 | 1,701,100 | 119,000 | 51,681 |
| Masini, echipamente si mijloace de transport | 710102 | | | 723,000 | | 723,000 | | | | 103,073 |
| Mobilier, aparatura birotica si alte active corporale | 710103 | | | 85,000 | | 85,000 | | | | 31,527 |
| Alte active fixe | 710130 | | | 1,175,000 | | 1,175,000 | 220,000 | | 220,000 | 2,640 |
| Reparatii capitale aferente activelor fixe | 7103 | | | 100,000 | | 100,000 | | | | |
| TITLUL XIV ACTIVE FINANCIARE (cod 72.01)) | 72 | | | 2,000,000 | | 2,000,000 | | | | |
| Active financiare (cod 72.01.01) | 7201 | | | 2,000,000 | | 2,000,000 | | | | |
| Participare la capitalul social al societatilor comerciale | 720101 | | | 2,000,000 | | 2,000,000 | | | | |
| OPERATIUNI FINANCIARE (cod 81) | 79 | | | 4,464,000 | 1,116,000 | 4,464,000 | 4,463,354 | 1,115,838 | 3,347,516 | |
| TITLUL XVII RAMBURSARI DE CREDITE (cod 81.04) | 81 | | | 4,464,000 | 1,116,000 | 4,464,000 | 4,463,354 | 1,115,838 | 3,347,516 | |
| Rambursarea imprumuturilor contractate pentru finantarea proiectelor cu finantare UE | 8104 | | | 4,464,000 | 1,116,000 | 4,464,000 | 4,463,354 | 1,115,838 | 3,347,516 | |
| TITLUL VI TRANSFERURI INTRE UNITATI ALE ADMINISTRATIEI PUBLICE (cod 51.01+51.02) | 51 | | | 38,266,000 | 3,405,000 | 38,266,000 | 3,330,366 | 3,330,366 | | 3,330,366 |
| TITLUL VII ALTE TRANSFERURI (cod 55.01+55.02) | 55 | | | 517,000 | | 517,000 | | | | 671,548 |
| TITLUL XVI RAMBURSARI DE CREDETE | 81 | | | 6,266,000 | 1,568,000 | 6,266,000 | 6,264,938 | 1,566,234 | 4,698,704 | |
| | 84 | | | | | -121,368 | -121,368 | -121,368 | | |
| OPERATIUNI FINANCIARE (cod 81) | 79 | | | 6,266,000 | 1,568,000 | 6,266,000 | 6,264,938 | 1,566,234 | 4,698,704 | |

| A | B | 1 | 2 | 3 | 4 | 5 | 6 | 7 | 8=6-7 | 9 |
|---|----|-----------|--------|-------------|------------|-------------|-------------|------------|------------|------------|
| A. CHELTUIELILE CURENTE (10+20+30+40+50+51+55+56+58+57+59) | 01 | 4,728,000 | 55,000 | 232,105,000 | 39,473,000 | 222,099,659 | 121,637,175 | 35,003,287 | 86,633,888 | 37,261,139 |
| TITLUL XIX PLATI EFECTUATE IN ANII PRECEDENTI SI RECUPERATE IN ANUL CURENT (85.01) | 85 | | | | | -121,368 | -121,368 | -121,368 | | |


*) Se inscriu denumirea si simbolul capitolelor din bugetul aprobat detaliate pe titluri , articole, alineate, pe structura clasificatiei economice

(bugetele locale, bugetul creditelor externe, bugetul creditelor interne, bugetul fondurilor externe nerambursabile - sursa D, institutii finantate integral sau partial din venituri proprii/activitati finantate integral din veniturii proprii)

NOTA: Sumele inscrise in col. 6 "Plati efectuate" cu semnul minus la Titlul 85, art. 85.01 "Plati efectuate din precedenti si recuperate in anul curent", se inscriu si pe col. 4 "Angajamente bugetare" si col. 5 "Angajamente legale" la acelasi cod tot cu semnul minus , astfel incat in col. 7 "Angajamente legale de platit" sa nu fie raportate sume.

Conducatorul institutiei

MARIUS OPRESCU

Conducatorul compartimentului
financiar-contabil
CONSTANTA DUMITRU




CONTUL DE EXECUTIE A BUGETULUI CREDITELOR INTERNE- CHELTUIELI

la data de 31.03.2019

Cod 21

-lei-


| Denumirea indicatorilor *) | Cod indicator | Credite de angajament | | Credite bugetare | | Angajamente bugetare | Angajamente legale | Plati efectuate | Angajamente legale de platit | Cheltuieli efective |
|---|---------------|---|-----------------------|---|-----------------------|----------------------|--------------------|-----------------|------------------------------|---------------------|
| | | aprobate la finele perioadei de raportare | trimestriale cumulate | aprobate la finele perioadei de raportare | trimestriale cumulate | | | | | |
| A | B | 1 | 2 | 3 | 4 | 5 | 6 | 7 | 8=6-7 | 9 |
| TOTAL CHELTUIELI (cod 50.07+59.07+63.07+70.07+74.07.79.07) | 4907 | 15,000,000 | 15,000,000 | 15,000,000 | 15,000,000 | 15,000,000 | | | | |
| Partea I-a SERVICII PUBLICE GENERALE (cod51.07+54.07) | 5007 | 900,000 | 900,000 | 900,000 | 900,000 | 900,000 | | | | |
| Autoritati publice si actiuni externe (cod 51.07.01) | 5107 | 900,000 | 900,000 | 900,000 | 900,000 | 900,000 | | | | |
| Autoritati executive si legislative | 510701 | 900,000 | 900,000 | 900,000 | 900,000 | 900,000 | | | | |
| Autoritati executive | 51070103 | 900,000 | 900,000 | 900,000 | 900,000 | 900,000 | | | | |
| Partea a III-a CHELTUIELI SOCIAL-CULTURALE(cod 65.07+66.07+67.07+68.07) | 6307 | 2,750,000 | 2,750,000 | 2,750,000 | 2,750,000 | 2,750,000 | | | | |
| Cultura, recreere si religie (cod 67.07.03+67.07.05+67.07.50) | 6707 | 2,750,000 | 2,750,000 | 2,750,000 | 2,750,000 | 2,750,000 | | | | |
| Servicii culturale (cod 67.07.03.02 la cod 67.07.03.08+67.07.03.12+67.07.03.30) | 670703 | 2,750,000 | 2,750,000 | 2,750,000 | 2,750,000 | 2,750,000 | | | | |
| Biblioteci publice comunale, orasenesti, municipale | 67070302 | 250,000 | 250,000 | 250,000 | 250,000 | 250,000 | | | | |
| Consolidarea si restaurarea monumentelor istorice | 67070312 | 2,500,000 | 2,500,000 | 2,500,000 | 2,500,000 | 2,500,000 | | | | |
| Partea V-a ACTIUNI ECONOMICE (cod 80.07+81.07+83.07+84.07+ 87.07) | 7907 | 11,350,000 | 11,350,000 | 11,350,000 | 11,350,000 | 11,350,000 | | | | |
| Transporturi (cod 84.07.03+ 84.07.06+84.07.50) | 8407 | 11,350,000 | 11,350,000 | 11,350,000 | 11,350,000 | 11,350,000 | | | | |
| Transport rutier (cod 84.07.03.01 la 84.07.03.03) | 840703 | 11,350,000 | 11,350,000 | 11,350,000 | 11,350,000 | 11,350,000 | | | | |
| Drumuri si poduri | 84070301 | 11,350,000 | 11,350,000 | 11,350,000 | 11,350,000 | 11,350,000 | | | | |
| CHELTUIELILE SECTIUNII DE DEZVOLTARE(cod 50.07+59.07+63.07+70.07+7407+79.07) | 4907 | 15,000,000 | 15,000,000 | 15,000,000 | 15,000,000 | 15,000,000 | | | | |
| Partea I-a SERVICII PUBLICE GENERALE(cod51.07+54.07) | 5007 | 900,000 | 900,000 | 900,000 | 900,000 | 900,000 | | | | |
| Autoritati publice si actiuni externe (cod 51.07.01) | 5107 | 900,000 | 900,000 | 900,000 | 900,000 | 900,000 | | | | |

| A | B | 1 | 2 | 3 | 4 | 5 | 6 | 7 | 8=6-7 | 9 |
|---|----------|------------|------------|------------|------------|------------|---|---|-------|---|
| Autoritati executive si legislative (cod 51.07.01.03) | 510701 | 900,000 | 900,000 | 900,000 | 900,000 | 900,000 | | | | |
| Autoritati executive | 51070103 | 900,000 | 900,000 | 900,000 | 900,000 | 900,000 | | | | |
| Partea III-a CHELTUIELI SOCIAL-CULTURALE (cod 65.07+66.07+67.07+68.07) | 6307 | 2,750,000 | 2,750,000 | 2,750,000 | 2,750,000 | 2,750,000 | | | | |
| Cultura, recreere si religie (cod 67.07.03+67.07.05+67.07.50) | 6707 | 2,750,000 | 2,750,000 | 2,750,000 | 2,750,000 | 2,750,000 | | | | |
| Activitati culturale (cod 67.07.03.02 la cod 67.07.03.08+67.07.03.12+67.07.03.30) | 670703 | 2,750,000 | 2,750,000 | 2,750,000 | 2,750,000 | 2,750,000 | | | | |
| Biblioteci publice comunale, orasenesti, municipale | 67070302 | 250,000 | 250,000 | 250,000 | 250,000 | 250,000 | | | | |
| Consolidarea si restaurarea monumentelor istorice | 67070312 | 2,500,000 | 2,500,000 | 2,500,000 | 2,500,000 | 2,500,000 | | | | |
| Partea V-a ACTIUNI ECONOMICE (cod 80.07+81.07+83.07+84.07+ 87.07) | 7907 | 11,350,000 | 11,350,000 | 11,350,000 | 11,350,000 | 11,350,000 | | | | |
| Transporturi (cod 84.07.03+84.07.06+84.07.50D) | 8407 | 11,350,000 | 11,350,000 | 11,350,000 | 11,350,000 | 11,350,000 | | | | |
| Transport rutier (cod 84.07.03.01 la 84.07.03.03) | 840703 | 11,350,000 | 11,350,000 | 11,350,000 | 11,350,000 | 11,350,000 | | | | |
| Drumuri si poduri | 84070301 | 11,350,000 | 11,350,000 | 11,350,000 | 11,350,000 | 11,350,000 | | | | |

Nota: Se detaliaza pe structura clasificatiei economice (Anexa 7)

Conducatorul institutiei

MARIUS OPRESCU

**Conducatorul compartimentului
financiar-contabil
CONSTANTA DUMITRU**



CONTUL DE EXECUTIE AL INSTITUTIILOR PUBLICE - CHELTUIELI

la data de 31.03.2019

Cod 21 Capitol 5007

Subcapitol

-lei-


| DENUMIREA INDICATORILOR*) | Cod indicator | Credite de angajament | | Credite bugetare | | Angajamente bugetare | Angajamente legale | Plati efectuate | Angajamente legale de platit | Cheltuieli efective |
|--|---------------|---|-----------------------|---|-----------------------|----------------------|--------------------|-----------------|------------------------------|---------------------|
| | | aprobate la finele perioadei de raportare | trimestriale cumulate | aprobate la finele perioadei de raportare | trimestriale cumulate | | | | | |
| A | B | 1 | 2 | 3 | 4 | 5 | 6 | 7 | 8=6-7 | 9 |
| TOTAL CHELTUIELI(SECTIUNEA DE FUNCTIONARE+SECTIUNEA DE DEZVOLTARE) | | 15,000,000 | 15,000,000 | 15,000,000 | 15,000,000 | 15,000,000 | | | | |
| SECTIUNEA DE DEZVOLTARE (cod 51+55+56+58+70+81+85) | D | 15,000,000 | 15,000,000 | 15,000,000 | 15,000,000 | 15,000,000 | | | | |
| TITLUL X Proiecte cu finantare din fonduri externe nerambursabile aferente cadrului financiar 2014-2020 (cod 58.01 la 58.05+58.11+58.12+58.15+58.16+58.30) | 58 | 15,000,000 | 15,000,000 | 15,000,000 | 15,000,000 | 15,000,000 | | | | |
| Programe din Fondul European de Dezvoltare Regionala (FEDR) (cod 58.01.01 la 58.01.03) | 5801 | 15,000,000 | 15,000,000 | 15,000,000 | 15,000,000 | 15,000,000 | | | | |
| Finantarea nationala | 580101 | 2,310,000 | 2,310,000 | 2,310,000 | 2,310,000 | 2,310,000 | | | | |
| Finantarea externa nerambursabila | 580102 | 12,510,000 | 12,510,000 | 12,510,000 | 12,510,000 | 12,510,000 | | | | |
| Cheltuieli neeligibile | 580103 | 180,000 | 180,000 | 180,000 | 180,000 | 180,000 | | | | |
| A. CHELTUIELILE CURENTE (10+20+30+40+50+51+55+56+58+57+59) | 01 | 15,000,000 | 15,000,000 | 15,000,000 | 15,000,000 | 15,000,000 | | | | |

*) Se inscriu denumirea si simbolul capitolelor din bugetul aprobat detaliate pe titluri , articole, alineate, pe structura clasificatiei economice (bugetele locale, bugetul creditelor externe, bugetul creditelor interne, bugetul fondurilor externe nerambursabile - sursa D, institutii finantate integral sau partial din venituri proprii/activitati finantate integral din venituri proprii)

NOTA: Sumele inscrise in col. 6 "Plati efectuate" cu semnul minus la Titlul 85, art. 85.01 "Plati efectuate din precedenti si recuperate in anul curent", se inscriu si pe col. 4 "Angajamente bugetare" si col. 5 "Angajamente legale" la acelasi cod tot cu semnul minus , astfel incat in col. 7 "Angajamente legale de platit" sa nu fie raportate sume.

Conducatorul institutiei

MARIUS OPRESCU



Conducatorul compartimentului

financiar-contabil

CONSTANTA DUMITRU

A handwritten signature in black ink, appearing to read 'Constanta Dumitru', is written below the printed name.

A handwritten signature or mark in black ink, consisting of several loops and a final flourish, is located in the bottom right corner of the page.

CONTUL DE EXECUTIE A BUGETULUI FONDURILOR EXTERNE NERAMBURSABILE- CHELTUIELI

la data de 31.03.2019

Cod 21


-lei-

| Denumirea indicatorilor *) | Cod indicator | Credite de angajament | | Credite bugetare | | Angajamente bugetare | Angajamente legale | Plati efectuate | Angajamente legale de platit | Cheltuieli efective |
|---|---------------|--|-----------------------|--|-----------------------|----------------------|--------------------|-----------------|------------------------------|---------------------|
| | | aprobat la finele perioadei de raportare | trimestriale cumulate | aprobat la finele perioadei de raportare | trimestriale cumulate | | | | | |
| A | B | 1 | 2 | 3 | 4 | 5 | 6 | 7 | 8=6-7 | 9 |
| TOTAL CHELTUIELI ALE SECTIUNII DE DEZVOLTARE (50.08+59.08+63.08+70.08+74.08+79.08) | 4908 | | | | | | | | | 6,643 |
| Partea III-a CHELTUIELI SOCIAL-CULTURALE (cod 65.08+66.08+67.08+68.08) | 6308 | | | | | | | | | 6,643 |
| Asigurari si asistenta sociala (cod 68.08.02+68.08.04 la 68.08.06+68.08.11+68.08.15+68.08.50) | 6808 | | | | | | | | | 6,643 |
| Asistenta sociala pentru familie si copii | 680806 | | | | | | | | | 6,643 |

Nota: Se detaliaza pe structura clasificatiei economice (Anexa 7)

Conducatorul institutiei

MARIUS OPRESCU

Conducatorul compartimentului
financiar-contabil
CONSTANTA DUMITRU

CONTUL DE EXECUTIE AL INSTITUTIILOR PUBLICE - CHELTUIELI

la data de 31.03.2019

Cod 21 Capitol 5008

Subcapitol

-lei-


| DENUMIREA INDICATORILOR*) | Cod indicator | Credite de angajament | | Credite bugetare | | Angajamente bugetare | Angajamente legale | Plati efectuate | Angajamente legale de platit | Cheltuieli efective |
|---|---------------|--|-----------------------|--|-----------------------|----------------------|--------------------|-----------------|------------------------------|---------------------|
| | | aprobat la finele perioadei de raportare | trimestriale cumulate | aprobat la finele perioadei de raportare | trimestriale cumulate | | | | | |
| A | B | 1 | 2 | 3 | 4 | 5 | 6 | 7 | 8=6-7 | 9 |
| TOTAL CHELTUIELI(SECTIUNEA DE FUNCTIONARE+SECTIUNEA DE DEZVOLTARE) | | | | | | | | | | 6,643 |
| SECTIUNEA DE DEZVOLTARE (cod 51+55+56+58+70+81+85) | D | | | | | | | | | 6,643 |
| Titlul VIII PROIECTE CU FINANTARE DIN FONDURI EXTERNE NERAMBURSABILE (FEN) POSTADERARE (cod 56.01 la 56.05+cod 56.07+56.08+56.11+56.15 la 56.18 +56.25+56.27+56.28+56.40) | 56 | | | | | | | | | 6,643 |
| Mecanismul financiar norvegian (cod 56.18.01 la 56.18.03) | 5618 | | | | | | | | | 6,643 |
| Finantarea nationala*) | 561801 | | | | | | | | | 997 |
| Finantarea externa nerambursabila*) | 561802 | | | | | | | | | 5,646 |
| A. CHELTUIELILE CURENTE (10+20+30+40+50+51+55+56+58+57+59) | 01 | | | | | | | | | 6,643 |

*) Se inscriu denumirea si simbolul capitolelor din bugetul aprobat detaliate pe titluri , articole, alineate, pe structura clasificatiei economice (bugetele locale, bugetul creditelor externe, bugetul creditelor interne, bugetul fondurilor externe nerambursabile - sursa D, institutii finantate integral sau partial din venituri proprii/activitati finantate integral din veniturii proprii)

NOTA: Sumele inscrise in col. 6 "Plati efectuate" cu semnul minus la Titlul 85, art. 85.01 "Plati efectuate din precedenti si recuperate in anul curent", se inscriu si pe col. 4 "Angajamente bugetare" si col. 5 "Angajamente legale" la acelasi cod tot cu semnul minus , astfel incat in col. 7 "Angajamente legale de platit" sa nu fie raportate sume.

Conducatorul institutiei

MARIUS OPRESCU



Conducatorul compartimentului

financiar-contabil

CONSTANTA DUMITRU



CONTUL DE EXECUTIE

A BUGETULUI INSTITUTIILOR PUBLICE SI ACTIVITATILOR FINANTATE INTEGRAL SAU PARTIAL DIN VENITURI PROPRII (DE SUBORDONARE LOCALA) -VENITURI

la data de 31.03.2019

Cod 20

-lei-

| Denumirea indicatorilor | Cod indicator | Prevederi bugetare | | Drepturi constatate | | | Incasari realizate | Stingeri pe alte cai decat incasari | Drepturi constatate de incasat |
|--|---------------|--|-----------------------|---------------------|---------------------|-----------------|--------------------|-------------------------------------|--------------------------------|
| | | anuale aprobate la finele perioadei de raportare | trimestriale cumulate | Total, din care: | din anii precedenti | din anul curent | | | |
| A | B | 1 | 2 | 3=4+5 | 4 | 5 | 6 | 7 | 8=3-6-7 |
| TOTAL VENITURI (cod 00.02+00.15+00.16+00.17+45.10+48.10) | 000110 | 381,389,000 | 87,627,000 | 76,078,453 | 9,106,879 | 66,971,574 | 65,218,633 | | 10,859,820 |
| I. VENITURI CURENTE (cod 00.03+00.12) | 0002 | 337,723,000 | 84,107,000 | 70,835,302 | 9,106,879 | 61,728,423 | 59,975,482 | | 10,859,820 |
| C. VENITURI NEFISCALE (cod 00.13+00.14) | 2900 | 337,723,000 | 84,107,000 | 70,835,302 | 9,106,879 | 61,728,423 | 59,975,482 | | 10,859,820 |
| C1. VENITURI DIN PROPRIETATE (cod 30.10+31.10) | 3000 | 80,000 | 30,000 | 9,169 | 3,903 | 5,266 | 5,480 | | 3,689 |
| Venituri din proprietate (cod 30.10.05+30.10.08+30.10.09+30.10.50) | 3010 | 80,000 | 30,000 | 9,169 | 3,903 | 5,266 | 5,480 | | 3,689 |
| Venituri din concesiuni si inchirieri (cod 30.10.05.30) | 301005 | 80,000 | 30,000 | 9,169 | 3,903 | 5,266 | 5,480 | | 3,689 |
| Alte venituri din concesiuni si inchirieri de catre institutiile publice | 30100530 | 80,000 | 30,000 | 9,169 | 3,903 | 5,266 | 5,480 | | 3,689 |
| C2. VANZARI DE BUNURI SI SERVICII (cod 33.10+34.10+35.10+36.10+37.10) | 3300 | 337,643,000 | 84,077,000 | 70,826,133 | 9,102,976 | 61,723,157 | 59,970,002 | | 10,856,131 |
| Venituri din prestari de servicii si alte activitati (cod 33.10.05+33.10.08+33.10.09+33.10.13+ 33.10.14+ 33.10.16+33.10.17+33.10.19 la 33.10.21+33.10.30 la 33.10.32+33.10.50) | 3310 | 337,613,000 | 84,069,000 | 70,815,363 | 9,102,976 | 61,712,387 | 59,959,232 | | 10,856,131 |
| Venituri din prestari de servicii | 331008 | 9,000,000 | 2,476,000 | 2,510,848 | 633,970 | 1,876,878 | 1,806,286 | | 704,562 |
| Venituri din valorificarea produselor obtinute din activitatea proprie sau anexa | 331016 | 54,000 | 11,000 | 24,697 | 24,367 | 330 | 930 | | 23,767 |
| Venituri din serbari si spectacole scolare, manifestari culturale, artistice si sportive | 331019 | 145,000 | 10,000 | 8,000 | | 8,000 | 8,000 | | |
| Venituri din contractele incheiate cu casele de asigurari sociale de sanatate | 331021 | 270,238,000 | 57,551,000 | 61,174,348 | 8,444,639 | 52,729,709 | 51,046,546 | | 10,127,802 |
| Venituri din contractele incheiate cu directiile de sanatate publica din sume alocate de la bugetul de stat | 331030 | 30,000,000 | 15,000,000 | 6,028,556 | | 6,028,556 | 6,028,556 | | |
| Venituri din contractele incheiate cu directiile de sanatate | 331031 | 22,000,000 | 7,000,000 | | | | | | |

| A | B | 1 | 2 | 3=4+5 | 4 | 5 | 6 | 7 | 8=3-6-7 |
|---|----------|------------|-----------|-----------|---|-----------|-----------|---|---------|
| publica din sume alocate din veniturile proprii ale Ministerului Sanatatii | | | | | | | | | |
| Venituri din contractele incheiate cu institutiile de medicina legala | 331032 | 6,000,000 | 2,000,000 | 1,050,000 | | 1,050,000 | 1,050,000 | | |
| Alte venituri din prestari de servicii si alte activitati | 331050 | 176,000 | 21,000 | 18,914 | | 18,914 | 18,914 | | |
| Diverse venituri (cod 36.10.04+36.10.32+36.10.50) | 3610 | 30,000 | 8,000 | 10,770 | | 10,770 | 10,770 | | |
| Alte venituri | 361050 | 30,000 | 8,000 | 10,770 | | 10,770 | 10,770 | | |
| Varsaminte din sectiunea de functionare pentru finantarea sectiunii de dezvoltare a bugetului local (cu semnul minus) | 371003 | -1,929,000 | -195,000 | | | | | | |
| Varsaminte din sectiunea de functionare | 371004 | 1,929,000 | 195,000 | | | | | | |
| III.OPERAȚIUNI FINANCIARE (cod 40.10+41.10) | 0016 | | | 6,301,793 | | 6,301,793 | 6,301,793 | | |
| Încasări din rambursarea împrumuturilor acordate (cod. 40.10.15+40.10.16) | 4010 | | | 6,201,793 | | 6,201,793 | 6,201,793 | | |
| Sume utilizate din excedentul anului precedent pentru efectuarea de cheltuieli (cod. 40.10.15.01+40.10.15.02) | 401015 | | | 6,201,793 | | 6,201,793 | 6,201,793 | | |
| Sume utilizate de administratiile locale din excedentul anului precedent pentru sectiunea de functionare | 40101501 | | | 1,591,268 | | 1,591,268 | 1,591,268 | | |
| Sume utilizate de administratiile locale din excedentul anului precedent pentru sectiunea de dezvoltare | 40101502 | | | 4,610,525 | | 4,610,525 | 4,610,525 | | |
| Alte operatiuni financiare(cod.41.10.06 + 41.10.11) | 4110 | | | 100,000 | | 100,000 | 100,000 | | |
| Sume din excedentul anului precedent pentru acoperirea golurilor temporare de casa | 411006 | | | 100,000 | | 100,000 | 100,000 | | |
| IV. SUBVENTII (cod 00.18) | 4100 | 39,086,000 | 3,405,000 | 3,390,521 | | 3,390,521 | 3,390,521 | | |
| SUBVENTII DE LA ALTE NIVELE ALE ADMINISTRATIEI PUBLICE (cod 42.10+43.10) | 0018 | 18,036,000 | | | | | | | |
| Subventii de la bugetul de stat (cod 42.10.11+ 42.10.39+ 42.10.43+42.10.62+42.10.70) | 4210 | 820,000 | | 60,155 | | 60,155 | 60,155 | | |
| Subventii de la bugetul de stat catre institutii publice finantate partial sau integral din venituri proprii necesare sustinerii derularii proiectelor finantate din fd externe neramb.(FEN) postaderare, aferente perioadei de programare 2014-2020 | 421070 | 820,000 | | 60,155 | | 60,155 | 60,155 | | |
| Subventii de la alte administratii (cod43.10.09+43.10.10+43.10.14 la 43.10.17+43.10.19 + 43.10.25 la 43.10.27+43.10.31+43.10.32+43.10.33+43.10.35) | 4310 | 38,266,000 | 3,405,000 | 3,330,366 | | 3,330,366 | 3,330,366 | | |
| Subventii pentru institutii publice | 431009 | 16,380,000 | 3,155,000 | 3,080,366 | | 3,080,366 | 3,080,366 | | |
| Subventii din bugetele locale pentru finantarea cheltuielilor curente din domeniul sanatatii | 431010 | 3,850,000 | 250,000 | 250,000 | | 250,000 | 250,000 | | |


| A | B | 1 | 2 | 3=4+5 | 4 | 5 | 6 | 7 | 8=3-6-7 |
|---|----------|-------------|------------|------------|-----------|------------|------------|---|------------|
| Subventii din bugetele locale pentru finantarea cheltuielilor de capital in domeniul sanatatii | 431014 | 18,026,000 | | | | | | | |
| Subventii pentru institutii publice destinate sectiunii de dezvoltare | 431019 | 10,000 | | | | | | | |
| Alte sume primite de la UE (Cod 46.10.04) | 4610 | | | -4,449,163 | | -4,449,163 | -4,449,163 | | |
| Alte sume primite din fonduri de la Uniunea European? Intru programele operationale finantate din cadrul financiar 2014 - 2020 | 461004 | | | -4,449,163 | | -4,449,163 | -4,449,163 | | |
| Sume primite de la UE/alti donatori in contul platilor efectuate si prefinantari aferente cadrului financiar 2014-2020 (cod 48.10.01 la 48.10.05+48.10.11+48.10.12) | 4810 | 4,580,000 | 115,000 | | | | | | |
| Fondul Social European (FSE) (cod 48.10.02.01 la 48.10.02.03) | 481002 | 4,580,000 | 115,000 | | | | | | |
| Sume primite in contul platilor efectuate in anul curent | 48100201 | 3,630,000 | 15,000 | | | | | | |
| Sume primite in contul platilor efectuate in anii anteriori | 48100202 | 430,000 | 100,000 | | | | | | |
| Prefinantare | 48100203 | 520,000 | | | | | | | |
| VENITURILE SECTIUNII DE FUNCTIONARE (cod 00.02+00.16+00.17) - TOTAL | 000110 | 356,024,000 | 87,317,000 | 75,856,936 | 9,106,879 | 66,750,057 | 64,997,116 | | 10,859,820 |
| I. VENITURI CURENTE (cod 00.03+00.12) | 0002 | 335,794,000 | 83,912,000 | 70,835,302 | 9,106,879 | 61,728,423 | 59,975,482 | | 10,859,820 |
| C. VENITURI NEFISCALE (cod 00.13+00.14) | 2900 | 335,794,000 | 83,912,000 | 70,835,302 | 9,106,879 | 61,728,423 | 59,975,482 | | 10,859,820 |
| C1. VENITURI DIN PROPRIETATE (cod 30.10 +31.10) | 3000 | 80,000 | 30,000 | 9,169 | 3,903 | 5,266 | 5,480 | | 3,689 |
| Venituri din proprietate (cod 30.10.05+30.10.08+30.10.09+30.10.50) | 3010 | 80,000 | 30,000 | 9,169 | 3,903 | 5,266 | 5,480 | | 3,689 |
| Venituri din concesiuni si inchirieri (cod 30.10.05.30) | 301005 | 80,000 | 30,000 | 9,169 | 3,903 | 5,266 | 5,480 | | 3,689 |
| Alte venituri din concesiuni si inchirieri de catre institutiile publice | 30100530 | 80,000 | 30,000 | 9,169 | 3,903 | 5,266 | 5,480 | | 3,689 |
| C2. VANZARI DE BUNURI SI SERVICII (cod 33.10+34.10+35.10+36.10+37.10) | 3300 | 335,714,000 | 83,882,000 | 70,826,133 | 9,102,976 | 61,723,157 | 59,970,002 | | 10,856,131 |
| Venituri din prestari de servicii si alte activitati (cod 33.10.05+33.10.08+33.10.09+33.10.13+ 33.10.14 +33.10.16+33.10.17 +33.10.19 la 33.10.21+33.10.30 la 33.10.32+33.10.50) | 3310 | 337,613,000 | 84,069,000 | 70,815,363 | 9,102,976 | 61,712,387 | 59,959,232 | | 10,856,131 |
| Venituri din prestari de servicii | 331008 | 9,000,000 | 2,476,000 | 2,510,848 | 633,970 | 1,876,876 | 1,806,286 | | 704,562 |
| Venituri din valorificarea produselor obtinute din activitatea proprie sau anexa | 331016 | 54,000 | 11,000 | 24,697 | 24,367 | 330 | 930 | | 23,767 |
| Venituri din serbari si spectacole scolare, manifestari culturale, artistice si sportive | 331019 | 145,000 | 10,000 | 8,000 | | 8,000 | 8,000 | | |
| Venituri din contractele incheiate cu casele de asigurari | 331021 | 270,238,000 | 57,551,000 | 61,174,348 | 8,444,639 | 52,729,709 | 51,046,546 | | 10,127,802 |

| A | B | 1 | 2 | 3=4+5 | 4 | 5 | 6 | 7 | 8=3-6-7 |
|---|----------|------------|------------|-----------|---|-----------|-----------|---|---------|
| sociale de sanatate | | | | | | | | | |
| Venituri din contractele incheiate cu directiile de sanatate publica din sume alocate de la bugetul de stat | 331030 | 30,000,000 | 15,000,000 | 6,028,556 | | 6,028,556 | 6,028,556 | | |
| Venituri din contractele incheiate cu directiile de sanatate publica din sume alocate din veniturile proprii ale Ministerului Sanatatii | 331031 | 22,000,000 | 7,000,000 | | | | | | |
| Venituri din contractele incheiate cu institutiile de medicina legala | 331032 | 6,000,000 | 2,000,000 | 1,050,000 | | 1,050,000 | 1,050,000 | | |
| Alte venituri din prestari de servicii si alte activitati | 331050 | 176,000 | 21,000 | 18,914 | | 18,914 | 18,914 | | |
| Diverse venituri (cod 36.10.04+36.10.32+36.10.50) | 3610 | 30,000 | 8,000 | 10,770 | | 10,770 | 10,770 | | |
| Alte venituri | 361050 | 30,000 | 8,000 | 10,770 | | 10,770 | 10,770 | | |
| Transferuri voluntare, altele decât subventiile (cod 37.10.01+37.10.03+37.10.50) | 3710 | -1,929,000 | -195,000 | | | | | | |
| Varsaminte din sectiunea de functionare pentru finantarea sectiunii de dezvoltare a bugetului local (cu semnul minus) | 371003 | -1,929,000 | -195,000 | | | | | | |
| III. OPERATIUNI FINANCIARE (cod 40.10+41.10) | 0016 | | | 1,691,268 | | 1,691,268 | 1,691,268 | | |
| Încasari din rambursarea împrumuturilor acordate (cod. 40.10.15) | 4010 | | | 1,591,268 | | 1,591,268 | 1,591,268 | | |
| Sume utilizate din excedentul anului precedent pentru efectuarea de cheltuieli (cod. 40.10.15.01) | 401015 | | | 1,591,268 | | 1,591,268 | 1,591,268 | | |
| Sume utilizate de administratiile locale din excedentul anului precedent pentru sectiunea de functionare | 40101501 | | | 1,591,268 | | 1,591,268 | 1,591,268 | | |
| Alte operatiuni financiare(cod.41.10.06 + 41.10.11) | 4110 | | | 100,000 | | 100,000 | 100,000 | | |
| Sume din excedentul anului precedent pentru acoperirea cheltuielilor temporare de casa | 411006 | | | 100,000 | | 100,000 | 100,000 | | |
| IV. SUBVENTII (cod 00.18) | 4100 | 20,230,000 | 3,405,000 | 3,330,366 | | 3,330,366 | 3,330,366 | | |
| SUBVENTII DE LA ALTE NIVELE ALE ADMINISTRATIEI PUBLICE (cod 42.10+43.10) | 0018 | 20,230,000 | 3,405,000 | 3,330,366 | | 3,330,366 | 3,330,366 | | |
| Subventii de la alte administratii (cod 43.10.09+43.10.10 +43.10.15+43.10.33+43.10.35) | 4310 | 20,230,000 | 3,405,000 | 3,330,366 | | 3,330,366 | 3,330,366 | | |
| Subventii pentru institutii publice | 431009 | 16,380,000 | 3,155,000 | 3,080,366 | | 3,080,366 | 3,080,366 | | |
| Subventii din bugetele locale pentru finantarea cheltuielilor curente din domeniul sanatatii | 431010 | 3,850,000 | 250,000 | 250,000 | | 250,000 | 250,000 | | |
| VENITURILE SECTIUNII DE DEZVOLTARE (cod 00.02+00.15+00.16+00.17+45.10+48.10) - TOTAL | 000110 | 25,365,000 | 310,000 | 221,517 | | 221,517 | 221,517 | | |
| I. VENITURI CURENTE (cod 00.12) | 0002 | 1,929,000 | 195,000 | | | | | | |
| C. VENITURI NEFISCALE (cod 00.14) | 2900 | 1,929,000 | 195,000 | | | | | | |
| C2. VANZARI DE BUNURI SI SERVICII (cod 36.10+37.10) | 3300 | 1,929,000 | 195,000 | | | | | | |

| A | B | 1 | 2 | 3=4+5 | 4 | 5 | 6 | 7 | 8=3-6-7 |
|--|----------|------------|---------|------------|---|------------|------------|---|---------|
| Transferuri voluntare, altele decât subvențiile (cod 37.10.04) | 3710 | 1,929,000 | 195,000 | | | | | | |
| Varsaminte din secțiunea de funcționare | 371004 | 1,929,000 | 195,000 | | | | | | |
| III. OPERAȚIUNI FINANCIARE (cod 40.10) | 0016 | | | 4,610,525 | | 4,610,525 | 4,610,525 | | |
| Încasări din rambursarea împrumuturilor acordate (cod. 40.10.15+ 40.10.16) | 4010 | | | 4,610,525 | | 4,610,525 | 4,610,525 | | |
| Sume utilizate din excedentul anului precedent pentru efectuarea de cheltuieli (cod. 40.10.15.02) | 401015 | | | 4,610,525 | | 4,610,525 | 4,610,525 | | |
| Sume utilizate de administrațiile locale din excedentul anului precedent pentru secțiunea de dezvoltare | 40101502 | | | 4,610,525 | | 4,610,525 | 4,610,525 | | |
| IV. SUBVENȚII (cod 00.18) | 4100 | 18,856,000 | | 60,155 | | 60,155 | 60,155 | | |
| SUBVENȚII DE LA ALTE NIVELE ALE ADMINISTRAȚIEI PUBLICE (cod 42.10+43.10) | 0018 | 18,856,000 | | 60,155 | | 60,155 | 60,155 | | |
| Subvenții de la bugetul de stat (cod 42.10.39+42.10.62+42.10.70) | 4210 | 820,000 | | 60,155 | | 60,155 | 60,155 | | |
| Subvenții de la bugetul de stat către instituții publice finanțate parțial sau integral din venituri proprii necesare susținerii derulării proiectelor finanțate din fonduri externe neramb. (FEN) postaderare, aferente perioadei de programare 2014-2020 | 421070 | 820,000 | | 60,155 | | 60,155 | 60,155 | | |
| Subvenții de la alte administrații (cod 43.10.14+43.10.16+43.10.17+43.10.19 + 43.10.25 la 43.10.27+43.10.31+43.10.32+43.10.35) | 4310 | 18,036,000 | | | | | | | |
| Subvenții din bugetele locale pentru finanțarea cheltuielilor de capital în domeniul sănătății | 431014 | 18,026,000 | | | | | | | |
| Subvenții pentru instituții publice destinate secțiunii de dezvoltare | 431019 | 10,000 | | | | | | | |
| Alte sume primite de la UE (Cod 46.10.04) | 4610 | | | -4,449,163 | | -4,449,163 | -4,449,163 | | |
| Alte sume primite din fonduri de la Uniunea Europeană pentru programele operaționale finanțate din cadrul financiar 2014 - 2020 | 461004 | | | -4,449,163 | | -4,449,163 | -4,449,163 | | |
| Sume primite de la UE/alti donatori în contul plăților efectuate și prefinanțări aferente cadrului financiar 2014-2020 (cod 48.10.01 la 48.10.05+48.10.11+48.10.12) | 4810 | 4,580,000 | 115,000 | | | | | | |
| Fondul Social European (FSE) (cod 48.10.02.01 la 48.10.02.03) | 481002 | 4,580,000 | 115,000 | | | | | | |
| Sume primite în contul plăților efectuate în anul curent | 48100201 | 3,630,000 | 15,000 | | | | | | |
| Sume primite în contul plăților efectuate în anii anteriori | 48100202 | 430,000 | 100,000 | | | | | | |
| Prefinanțare | 48100203 | 520,000 | | | | | | | |

Conducatorul institutiei

MARIUS OPRESCU



Conducatorul compartimentului
financiar-contabil
CONSTANTA DUMITRU



Anexa 11

CONTUL DE EXECUTIE
A BUGETULUI INSTITUTIILOR PUBLICE SI ACTIVITATILOR FINANTATE INTEGRAL SAU PARTIAL DIN VENITURI PROPRII (DE SUBORDONARE LOCALA) -CHELTUIELI

la data de 31.03.2019

d 21

-lei-

| Denumirea indicatorilor *) | Cod indicator | Credite de angajament | | Credite bugetare | | Angajamente bugetare | Angajamente legale | Plati efectuate | Angajamente legale de platit | Cheltuieli efective |
|---|---------------|---|-----------------------|---|-----------------------|----------------------|--------------------|-----------------|------------------------------|---------------------|
| | | aprobate la finele perioadei de raportare | trimestriale cumulate | aprobate la finele perioadei de raportare | trimestriale cumulate | | | | | |
| A | B | 1 | 2 | 3 | 4 | 5 | 6 | 7 | 8=6-7 | 9 |
| TOTAL CHELTUIELI - SECTIUNEA DE FUNCTIONARE + SECTIUNEA DE DEZVOLTARE (cod 50.10+59.10+63.10+70.10+74.10+79.10) | 4910 | 19,716,000 | 115,000 | 384,493,000 | 89,731,000 | 384,152,855 | 306,736,729 | 63,745,658 | 242,991,071 | 71,137,658 |
| Partea I-a SERVICII PUBLICE GENERALE (cod 54.10+55.10) | 5010 | | | 2,510,000 | 607,000 | 2,510,000 | 2,236,425 | 531,344 | 1,705,081 | 516,332 |
| Alte servicii publice generale (cod 54.10.10+54.10.50) | 5410 | | | 2,510,000 | 607,000 | 2,510,000 | 2,236,425 | 531,344 | 1,705,081 | 516,332 |
| Servicii publice comunitare de evidenta a persoanelor | 541010 | | | 2,510,000 | 607,000 | 2,510,000 | 2,236,425 | 531,344 | 1,705,081 | 516,332 |
| Partea II-a APARARE, ORDINE PUBLICA SI SIGURANTA NATIONALA (cod 61.10) | 5910 | | | 6,360,000 | 2,036,000 | 6,360,000 | 4,436,894 | 1,321,760 | 3,115,134 | 1,469,688 |
| Ordine publica si siguranta nationala (cod 61.10.03+61.10.05+61.10.50) | 6110 | | | 6,360,000 | 2,036,000 | 6,360,000 | 4,436,894 | 1,321,760 | 3,115,134 | 1,469,688 |
| Cheltuieli in domeniul ordinii publice si sigurantei nationale | 611050 | | | 6,360,000 | 2,036,000 | 6,360,000 | 4,436,894 | 1,321,760 | 3,115,134 | 1,469,688 |
| Partea III-a CHELTUIELI SOCIAL-CULTURALE (cod 65.10+66.10+67.10+68.10) | 6310 | 19,716,000 | 115,000 | 375,623,000 | 87,088,000 | 375,282,855 | 300,063,410 | 61,892,554 | 238,170,856 | 69,151,638 |
| Invatamant (cod 65.10.03 la 65.10.05+65.10.07+65.10.11+65.10.50) | 6510 | | | 12,000 | 9,000 | 12,000 | | | | |
| Invatamant nedefinibil prin nivel (cod 65.10.07.04) | 651007 | | | 12,000 | 9,000 | 12,000 | | | | |
| Invatamant special | 65100704 | | | 12,000 | 9,000 | 12,000 | | | | |
| Sanatate (66.10.06+66.10.08+66.10.50) | 6610 | 19,716,000 | 115,000 | 361,380,000 | 84,492,000 | 361,043,205 | 288,546,550 | 59,345,672 | 229,200,878 | 66,295,550 |
| Servicii medicale in unitati sanitare cu paturi (cod 66.10.06.01+66.10.06.03) | 661006 | 19,716,000 | 115,000 | 361,380,000 | 84,492,000 | 361,043,205 | 288,546,550 | 59,345,672 | 229,200,878 | 66,295,550 |
| Spitale generale | 66100601 | 19,716,000 | 115,000 | 361,380,000 | 84,492,000 | 361,043,205 | 288,546,550 | 59,345,672 | 229,200,878 | 66,295,550 |
| Cultura, recreere si religie (cod 67.10.03+67.10.05+67.10.50) | 6710 | | | 14,231,000 | 2,587,000 | 14,227,650 | 11,516,860 | 2,546,882 | 8,969,978 | 2,856,088 |


| A | B | 1 | 2 | 3 | 4 | 5 | 6 | 7 | 8=6-7 | 9 |
|--|----------|---|---|-------------|------------|-------------|-------------|------------|-------------|------------|
| Servicii culturale (cod 67.10.03.03 la 67.10.03.07+67.10.03.09 la 67.10.03.11+67.10.03.15+67.10.03.30) | 671003 | | | 14,231,000 | 2,587,000 | 14,227,650 | 11,516,860 | 2,546,882 | 8,969,978 | 2,856,088 |
| Muzee | 67100303 | | | 3,226,000 | 538,000 | 3,222,650 | 2,297,787 | 529,079 | 1,768,708 | 585,489 |
| Institutii publice de spectacole si concerte | 67100304 | | | 11,005,000 | 2,049,000 | 11,005,000 | 9,219,073 | 2,017,803 | 7,201,270 | 2,270,599 |
| Partea a VII-a REZERVE, EXCEDENT/DEFICIT | 9610 | | | -3,104,000 | -2,104,000 | | | 1,472,975 | -1,472,975 | |
| EXCEDENT (98.10.96+98.10.97) | 9810 | | | -3,104,000 | -2,104,000 | | | 1,472,975 | -1,472,975 | |
| Excedentul sectiuni de functionare | 981096 | | | -3,104,000 | -2,104,000 | | | 1,361,640 | -1,361,640 | |
| Excedentul sectiunii de dezvoltare | 981097 | | | | | | | 111,335 | -111,335 | |
| CHELTUIELILE SECTIUNII DE FUNCTIONARE (cod 50.10+59.10+63.10+70.10+74.10+79.10) | 4910 | | | 359,128,000 | 89,421,000 | 358,787,855 | 306,221,394 | 63,635,476 | 242,585,918 | 69,186,282 |
| Partea I-a SERVICII PUBLICE GENERALE (cod 51.10+54.10+55.10) | 5010 | | | 2,500,000 | 607,000 | 2,500,000 | 2,236,425 | 531,344 | 1,705,081 | 516,332 |
| Alte servicii publice generale (cod 54.10.10+54.10.50) | 5410 | | | 2,500,000 | 607,000 | 2,500,000 | 2,236,425 | 531,344 | 1,705,081 | 516,332 |
| Servicii publice comunitare de evidenta a persoanelor | 541010 | | | 2,500,000 | 607,000 | 2,500,000 | 2,236,425 | 531,344 | 1,705,081 | 516,332 |
| Partea II-a APARARE, ORDINE PUBLICA SI SIGURANTA NATIONALA (cod 61.10) | 5910 | | | 6,165,000 | 1,841,000 | 6,165,000 | 4,436,894 | 1,321,760 | 3,115,134 | 1,469,688 |
| Ordine publica si siguranta nationala (cod 61.10.03+61.10.05+61.10.50) | 6110 | | | 6,165,000 | 1,841,000 | 6,165,000 | 4,436,894 | 1,321,760 | 3,115,134 | 1,469,688 |
| Alte cheltuieli in domeniul ordinii publice si sigurantei nationale | 611050 | | | 6,165,000 | 1,841,000 | 6,165,000 | 4,436,894 | 1,321,760 | 3,115,134 | 1,469,688 |
| Partea III-a CHELTUIELI SOCIAL-CULTURALE (cod 65.10+66.10+67.10+68.10) | 6310 | | | 350,463,000 | 86,973,000 | 350,122,855 | 299,548,075 | 61,782,372 | 237,765,703 | 67,200,262 |
| Invatamant (cod 65.10.03 la 65.10.05+65.10.07+65.10.11+65.10.50) | 6510 | | | 12,000 | 9,000 | 12,000 | | | | |
| Invatamant nedefinibil prin nivel (cod 65.10.07.04) | 651007 | | | 12,000 | 9,000 | 12,000 | | | | |
| Invatamant special | 65100704 | | | 12,000 | 9,000 | 12,000 | | | | |
| Sanatate (66.10.06+66.10.08+66.10.50) | 6610 | | | 336,220,000 | 84,377,000 | 335,883,205 | 288,031,215 | 59,235,490 | 228,795,725 | 64,383,495 |
| Servicii medicale in unitati cu paturi (cod 66.10.06.01+66.10.06.03) | 661006 | | | 336,220,000 | 84,377,000 | 335,883,205 | 288,031,215 | 59,235,490 | 228,795,725 | 64,383,495 |
| Spitale generale | 66100601 | | | 336,220,000 | 84,377,000 | 335,883,205 | 288,031,215 | 59,235,490 | 228,795,725 | 64,383,495 |
| Cultura, recreere si religie (cod 67.10.03+67.10.05+67.10.50) | 6710 | | | 14,231,000 | 2,587,000 | 14,227,650 | 11,516,860 | 2,546,882 | 8,969,978 | 2,816,767 |
| Servicii culturale (cod 67.10.03.03 la 67.10.03.07+67.10.03.09 la 67.10.03.11+67.10.03.15+67.10.03.30) | 671003 | | | 14,231,000 | 2,587,000 | 14,227,650 | 11,516,860 | 2,546,882 | 8,969,978 | 2,816,767 |
| Muzee | 67100303 | | | 3,226,000 | 538,000 | 3,222,650 | 2,297,787 | 529,079 | 1,768,708 | 575,001 |
| Institutii publice de spectacole si concerte | 67100304 | | | 11,005,000 | 2,049,000 | 11,005,000 | 9,219,073 | 2,017,803 | 7,201,270 | 2,241,766 |

| A | B | 1 | 2 | 3 | 4 | 5 | 6 | 7 | 8=6-7 | 9 |
|--|----------|------------|---------|------------|------------|------------|---------|-----------|------------|-----------|
| Partea a VII-a REZERVE, EXCEDENT/DEFICIT | 9610 | | | -3,104,000 | -2,104,000 | | | 1,361,640 | -1,361,640 | |
| EXCEDENT (98.10.96) | 9810 | | | -3,104,000 | -2,104,000 | | | 1,361,640 | -1,361,640 | |
| Excedentul sectiunii de functionare | 981096 | | | -3,104,000 | -2,104,000 | | | 1,361,640 | -1,361,640 | |
| CHELTUIELILE SECTIUNII DE DEZVOLTARE (cod 50.10+59.10+63.10+70.10+74.10+79.10) | 4910 | 19,716,000 | 115,000 | 25,365,000 | 310,000 | 25,365,000 | 515,335 | 110,182 | 405,153 | 1,951,376 |
| tea I-a SERVICII PUBLICE GENERALE (cod 51.10+54.10) | 5010 | | | 10,000 | | 10,000 | | | | |
| Alte servicii publice generale (cod 54.10.10+54.10.50) | 5410 | | | 10,000 | | 10,000 | | | | |
| Servicii publice comunitare de evidenta a persoanelor | 541010 | | | 10,000 | | 10,000 | | | | |
| Partea II-a APARARE, ORDINE PUBLICA SI SIGURANTA NATIONALA (cod 61.10) | 5910 | | | 195,000 | 195,000 | 195,000 | | | | |
| Ordine publica si siguranta nationala (cod 61.10.03+61.10.05+61.10.50) | 6110 | | | 195,000 | 195,000 | 195,000 | | | | |
| Alte cheltuieli in domeniul ordinii publice si sigurantei nationale | 611050 | | | 195,000 | 195,000 | 195,000 | | | | |
| Partea III-a CHELTUIELI SOCIAL-CULTURALE (cod 65.10+66.10+67.10+68.10) | 6310 | 19,716,000 | 115,000 | 25,160,000 | 115,000 | 25,160,000 | 515,335 | 110,182 | 405,153 | 1,951,376 |
| Sanatate (66.10.06+66.10.08+66.10.50) | 6610 | 19,716,000 | 115,000 | 25,160,000 | 115,000 | 25,160,000 | 515,335 | 110,182 | 405,153 | 1,912,055 |
| Servicii medicale in unitati cu paturi (cod 66.10.06.01+66.10.06.03) | 661006 | 19,716,000 | 115,000 | 25,160,000 | 115,000 | 25,160,000 | 515,335 | 110,182 | 405,153 | 1,912,055 |
| Spitale generale | 66100601 | 19,716,000 | 115,000 | 25,160,000 | 115,000 | 25,160,000 | 515,335 | 110,182 | 405,153 | 1,912,055 |
| Cultura, recreere si religie (cod 67.10.03+67.10.05+67.10.50) | 6710 | | | | | | | | | 39,321 |
| Servicii culturale (cod 67.10.03.03 la 67.10.03.07+67.10.03.09 la 67.10.03.11+67.10.03.15+67.10.03.30) | 671003 | | | | | | | | | 39,321 |
| ee | 67100303 | | | | | | | | | 10,488 |
| Institutii publice de spectacole si concerte | 67100304 | | | | | | | | | 28,833 |
| Partea a VII-a REZERVE, EXCEDENT/DEFICIT | 9610 | | | | | | | 111,335 | -111,335 | |
| EXCEDENT (98.10.97) | 9810 | | | | | | | 111,335 | -111,335 | |
| Excedentul sectiunii de dezvoltare | 981097 | | | | | | | 111,335 | -111,335 | |

Nota: Se detaliaza pe structura clasificatiei economice (Anexa 7)

Conducatorul institutiei

MARIUS OPRESCU



Conducatorul compartimentului
financiar-contabil
CONSTANTA DUMITRU

[Handwritten signature]

CONTUL DE EXECUTIE AL INSTITUTIILOR PUBLICE - CHELTUIELI

la data de 31.03.2019

Cod 21 Capitol 5010

Subcapitol

-lei-

| DENUMIREA INDICATORILOR*) | Cod indicator | Credite de angajament | | Credite bugetare | | Angajamente bugetare | Angajamente legale | Plati efectuate | Angajamente legale de platit | Cheltuieli efective |
|---|---------------|---|-----------------------|---|-----------------------|----------------------|--------------------|-----------------|------------------------------|---------------------|
| | | aprobate la finele perioadei de raportare | trimestriale cumulate | aprobate la finele perioadei de raportare | trimestriale cumulate | | | | | |
| A | B | 1 | 2 | 3 | 4 | 5 | 6 | 7 | 8=6-7 | 9 |
| TOTAL CHELTUIELI(SECTIUNEA DE FUNCTIONARE+SECTIUNEA DE DEZVOLTARE) | | 19,716,000 | 115,000 | 384,493,000 | 89,731,000 | 384,152,855 | 306,736,729 | 63,745,658 | 242,991,071 | 71,137,658 |
| SECTIUNEA DE FUNCTIONARE (cod 01+79+85) | F | | | 359,128,000 | 89,421,000 | 358,787,855 | 306,221,394 | 63,635,476 | 242,585,918 | 69,186,282 |
| CHELTUIELI CURENTE (10+20+30+40+50+51SF+55SF+57+59) | 01F | | | 359,128,000 | 89,421,000 | 359,128,000 | 306,561,539 | 63,975,621 | 242,585,918 | 69,186,282 |
| TITLUL I CHELTUIELI DE PERSONAL (cod 10.01 la10.03) | 10 | | | 280,213,000 | 62,105,000 | 280,213,000 | 280,213,000 | 53,211,361 | 227,001,639 | 53,032,936 |
| Cheltuieli salariale in bani (cod 10.01.01+10.01.03 la 10.01.08 +10.01.10 la 10.01.16 +10.01.30) | 1001 | | | 269,773,000 | 57,358,000 | 269,773,000 | 269,773,000 | 51,966,114 | 217,806,886 | 51,793,081 |
| Salarii de baza | 100101 | | | 181,206,000 | 37,324,000 | 181,206,000 | 181,206,000 | 34,995,159 | 146,210,841 | 34,911,064 |
| Sporuri pentru conditii de munca | 100105 | | | 45,485,000 | 9,875,000 | 45,485,000 | 45,485,000 | 9,562,591 | 35,922,409 | 9,679,671 |
| sporuri | 100106 | | | 15,440,000 | 3,480,000 | 15,440,000 | 15,440,000 | 2,948,870 | 12,491,130 | 2,826,722 |
| Fond pentru posturi ocupate prin cumul | 100110 | | | 1,186,000 | 261,000 | 1,186,000 | 1,186,000 | 190,062 | 995,938 | 201,243 |
| Fond aferent platii cu ora | 100111 | | | 8,299,000 | 2,072,000 | 8,299,000 | 8,299,000 | 1,426,810 | 6,872,190 | 1,394,735 |
| Indemnizatii platite unor persoane din afara unitatii | 100112 | | | 23,000 | 5,000 | 23,000 | 23,000 | 4,520 | 18,480 | 4,597 |
| Indemnizatii de delegare | 100113 | | | 9,000 | 3,000 | 9,000 | 9,000 | 180 | 8,820 | 180 |
| Indemnizatii de hrana | 100117 | | | 9,775,000 | 2,253,000 | 9,775,000 | 9,775,000 | 1,645,564 | 8,129,436 | 1,647,064 |
| Alte drepturi salariale in bani | 100130 | | | 8,350,000 | 2,085,000 | 8,350,000 | 8,350,000 | 1,192,358 | 7,157,642 | 1,127,805 |
| Cheltuieli salariale in natura (cod 10.02.01 la 10.02.06+10.02.30) | 1002 | | | 3,397,000 | 2,830,000 | 3,397,000 | 3,397,000 | | 3,397,000 | |
| Tichete de vacanta | 100206 | | | 3,397,000 | 2,830,000 | 3,397,000 | 3,397,000 | | 3,397,000 | |
| Contributii (cod 10.03.01 la 10.03.06) | 1003 | | | 7,043,000 | 1,917,000 | 7,043,000 | 7,043,000 | 1,245,247 | 5,797,753 | 1,239,855 |
| Contributii de asigurari sociale de stat | 100301 | | | 100,000 | 100,000 | 100,000 | 100,000 | 64,826 | 35,174 | 65,563 |

| A | B | 1 | 2 | 3 | 4 | 5 | 6 | 7 | 8=6-7 | 9 |
|--|--------|---|---|------------|------------|------------|------------|------------|------------|------------|
| Contributii de asigurari de somaj | 100302 | | | 10,000 | 10,000 | 10,000 | 10,000 | 420 | 9,580 | |
| Contributii de asigurari sociale de sanatate | 100303 | | | 100,000 | 100,000 | 100,000 | 100,000 | 4,369 | 95,631 | |
| Contributii de asigurari pentru accidente de munca si boli profesionale | 100304 | | | 10,000 | 10,000 | 10,000 | 10,000 | 318 | 9,682 | |
| Contributia asiguratorie pentru munca | 100307 | | | 6,823,000 | 1,697,000 | 6,823,000 | 6,823,000 | 1,175,314 | 5,647,686 | 1,174,292 |
| LUL II BUNURI SI SERVICII (cod 20.01 la 20.06+20.09 la 20.16+20.18 la 20.25+20.27+20.30) | 20 | | | 77,263,000 | 26,907,000 | 77,263,000 | 24,735,199 | 10,503,510 | 14,231,689 | 15,888,408 |
| Bunuri si servicii (cod 20.01.01 la 20.01.09+20.01.30) | 2001 | | | 22,174,000 | 8,340,000 | 22,174,000 | 11,638,968 | 2,974,346 | 8,664,622 | 4,548,662 |
| Furnituri de birou | 200101 | | | 628,000 | 234,000 | 628,000 | 77,045 | 24,511 | 52,534 | 76,695 |
| Materiale pentru curatenie | 200102 | | | 501,000 | 155,000 | 501,000 | 104,219 | 54,485 | 49,734 | 97,623 |
| Incalzit, iluminat si forta motrica | 200103 | | | 5,945,000 | 1,873,000 | 5,945,000 | 5,945,000 | 962,540 | 4,982,460 | 1,433,513 |
| Apa, canal si salubritate | 200104 | | | 2,089,000 | 520,000 | 2,089,000 | 2,089,000 | 279,324 | 1,809,676 | 355,230 |
| Carburanti si lubrifianti | 200105 | | | 490,000 | 189,000 | 490,000 | 61,177 | 60,082 | 1,095 | 61,628 |
| Piese de schimb | 200106 | | | 1,151,000 | 342,000 | 1,151,000 | 181,826 | 58,743 | 123,083 | 139,507 |
| Transport | 200107 | | | 800,000 | 300,000 | 800,000 | 137,611 | 36,792 | 100,819 | 130,767 |
| Posta, telecomunicatii, radio, tv, internet | 200108 | | | 700,000 | 258,000 | 700,000 | 700,000 | 159,713 | 540,287 | 154,228 |
| Materiale si prestari de servicii cu caracter functional | 200109 | | | 822,000 | 204,000 | 822,000 | 168,117 | 95,842 | 72,275 | 155,884 |
| Alte bunuri si servicii pentru intretinere si functionare | 200130 | | | 9,048,000 | 4,265,000 | 9,048,000 | 2,174,973 | 1,242,314 | 932,659 | 1,943,587 |
| Reparatii curente | 2002 | | | 2,743,000 | 1,079,000 | 2,743,000 | 210,384 | 150,910 | 59,474 | 74,149 |
| Hrana (cod 20.03.01+20.03.02) | 2003 | | | 3,300,000 | 1,050,000 | 3,300,000 | 752,202 | 446,675 | 305,527 | 566,812 |
| Hrana pentru oameni | 200301 | | | 3,300,000 | 1,050,000 | 3,300,000 | 752,202 | 446,675 | 305,527 | 566,812 |
| icamente si materiale sanitare (cod 20.04.01 la 20.04.04) | 2004 | | | 41,550,000 | 13,845,000 | 41,550,000 | 11,128,957 | 6,069,850 | 5,059,107 | 9,815,246 |
| Medicamente | 200401 | | | 26,950,000 | 8,120,000 | 26,950,000 | 6,790,921 | 4,049,023 | 2,741,898 | 6,558,625 |
| Materiale sanitare | 200402 | | | 5,020,000 | 2,005,000 | 5,020,000 | 1,545,278 | 928,246 | 617,032 | 1,229,534 |
| Reactivi | 200403 | | | 7,000,000 | 3,000,000 | 7,000,000 | 2,388,580 | 960,199 | 1,428,381 | 1,742,898 |
| Dezinfectanti | 200404 | | | 2,580,000 | 720,000 | 2,580,000 | 404,178 | 132,382 | 271,796 | 284,189 |
| Bunuri de natura obiectelor de inventar (cod 20.05.01+20.05.03+20.05.30) | 2005 | | | 2,211,000 | 1,116,000 | 2,211,000 | 269,135 | 205,943 | 63,192 | 124,600 |
| Uniforme si echipament | 200501 | | | 380,000 | 146,000 | 380,000 | | | | 15,765 |
| Lenjerie si accesorii de pat | 200503 | | | 370,000 | 120,000 | 370,000 | 3,816 | 3,686 | 130 | |
| Alte obiecte de inventar | 200530 | | | 1,461,000 | 850,000 | 1,461,000 | 265,319 | 202,257 | 63,062 | 108,835 |
| Deplasari, detasari, transferari (cod 20.06.01+20.06.02) | 2006 | | | 131,000 | 33,000 | 131,000 | 7,370 | 7,370 | | 10,561 |
| Deplasari interne, detasari, transferari | 200601 | | | 126,000 | 33,000 | 126,000 | 7,370 | 7,370 | | 10,561 |


| A | B | 1 | 2 | 3 | 4 | 5 | 6 | 7 | 8=6-7 | 9 |
|--|--------|------------|---------|------------|---------|------------|-----------|----------|-----------|-----------|
| Deplasari in strainatate | 200602 | | | 5,000 | | 5,000 | | | | |
| Materiale de laborator | 2009 | | | 400,000 | 200,000 | 400,000 | 69,085 | 11,986 | 57,099 | 54,347 |
| Carti, publicatii si materiale documentare | 2011 | | | 369,000 | 124,000 | 369,000 | 44,567 | 23,392 | 21,175 | 25,971 |
| Pregatire profesionala | 2013 | | | 377,000 | 120,000 | 377,000 | 21,285 | 21,285 | | 23,245 |
| Protectia muncii | 2014 | | | 231,000 | 106,000 | 231,000 | 18,565 | 17,072 | 1,493 | 16,846 |
| Cheltuieli judiciare si extrajudiciare derivate din actiuni in reprezentarea intereselor statului, potrivit dispozitiilor legale | 2025 | | | 6,000 | 2,000 | 6,000 | | | | |
| Alte cheltuieli (cod 20.30.01 la 20.30.04+20.30.06+20.30.07+20.30.09+20.30.30) | 2030 | | | 3,771,000 | 892,000 | 3,771,000 | 574,681 | 574,681 | | 627,969 |
| Reclama si publicitate | 203001 | | | 6,000 | 3,000 | 6,000 | | | | |
| Prime de asigurare non-viata | 203003 | | | 12,000 | 6,000 | 12,000 | 3,203 | 3,203 | | 2,681 |
| Alte cheltuieli cu bunuri si servicii | 203030 | | | 3,753,000 | 883,000 | 3,753,000 | 571,478 | 571,478 | | 625,288 |
| TITLUL XI ALTE CHELTUIEL (cod 59.01+59.02+59.08+59.11+59.12+59.15+59.17+59.20+59.22+59.25+59.30+59.35) | 59 | | | 1,652,000 | 409,000 | 1,652,000 | 1,613,340 | 260,750 | 1,352,590 | 264,938 |
| Burse | 5901 | | | 40,000 | 10,000 | 40,000 | 1,340 | 1,340 | | 2,010 |
| Sume aferente persoanelor cu handicap neincadrate | 5940 | | | 1,612,000 | 399,000 | 1,612,000 | 1,612,000 | 259,410 | 1,352,590 | 262,928 |
| TITLUL XIX PLATI EFECTUATE IN ANII PRECEDENTI SI RECUPERATE IN ANUL CURENT(85.01) | 85F | | | | | -340,145 | -340,145 | -340,145 | | |
| Plati efectuate in anii precedenti si recuperate in anul curent (cod 85.01.01) | 8501F | | | | | -340,145 | -340,145 | -340,145 | | |
| Plati efectuate in anii precedenti si recuperate in anul curent in executiunea de functionare a bugetului local | 850101 | | | | | -340,145 | -340,145 | -340,145 | | |
| SECTIUNEA DE DEZVOLTARE (cod 51+55+56+58+70+81+85) | D | 19,716,000 | 115,000 | 25,365,000 | 310,000 | 25,365,000 | 515,335 | 110,182 | 405,153 | 1,951,376 |
| TITLUL X Proiecte cu finantare din fonduri externe nerambursabile aferente cadrului financiar 2014-2020 (cod 58.01 la 58.05+58.11+58.12+58.15+58.16+58.30) | 58 | 5,400,000 | 115,000 | 5,400,000 | 115,000 | 5,400,000 | 483,599 | 110,182 | 373,417 | 704,569 |
| Programe din Fondul Social European (FSE) (cod 58.02.01 la 58.02.03) | 5802 | 5,400,000 | 115,000 | 5,400,000 | 115,000 | 5,400,000 | 483,599 | 110,182 | 373,417 | 704,569 |
| Finantarea nationala | 580201 | 840,000 | 15,000 | 840,000 | 15,000 | 840,000 | 65,825 | 14,156 | 51,669 | 140,330 |
| Finantarea externa nerambursabila | 580202 | 4,560,000 | 100,000 | 4,560,000 | 100,000 | 4,560,000 | 417,774 | 96,026 | 321,748 | 564,239 |
| CHELTUIELI DE CAPITAL ((cod 71+72+75) | 70 | 14,316,000 | | 19,965,000 | 195,000 | 19,965,000 | 31,736 | | 31,736 | 1,246,807 |
| TITLUL XIII ACTIVE NEFINANCIARE (cod 71.01 + 71.03) | 71 | 14,316,000 | | 19,965,000 | 195,000 | 19,965,000 | 31,736 | | 31,736 | 1,246,807 |

| A | B | 1 | 2 | 3 | 4 | 5 | 6 | 7 | 8=6-7 | 9 |
|---|--------|------------|---------|-------------|------------|-------------|-------------|------------|-------------|------------|
| Active fixe (cod 71.01.01 la 71.01.03+71.01.30) | 7101 | 14,316,000 | | 19,965,000 | 195,000 | 19,965,000 | 31,736 | | 31,736 | 1,246,807 |
| Constructii | 710101 | 14,316,000 | | 14,316,000 | | 14,316,000 | 31,736 | | 31,736 | 243,202 |
| Masini, echipamente si mijloace de transport | 710102 | | | 5,451,000 | 170,000 | 5,451,000 | | | | 948,332 |
| Mobilier, aparatura birotica si alte active corporale | 710103 | | | 36,000 | 15,000 | 36,000 | | | | 46,636 |
| Alte active fixe | 710130 | | | 162,000 | 10,000 | 162,000 | | | | 8,637 |
| | 84 | | | | | -340,145 | -340,145 | -340,145 | | |
| A. CHELTUIELILE CURENTE (10+20+30+40+50+51+55+56+58+57+59) | 01 | 5,400,000 | 115,000 | 364,528,000 | 89,536,000 | 364,528,000 | 307,045,138 | 64,085,803 | 242,959,335 | 69,890,851 |
| TITLUL XIX PLATI EFECTUATE IN ANII PRECEDENTI SI RECUPERATE IN ANUL CURENT (85.01) | 85 | | | | | -340,145 | -340,145 | -340,145 | | |

*) Se inscriu denumirea si simbolul capitolelor din bugetul aprobat detaliate pe titluri , articole, alineate, pe structura clasificatiei economice (bugetele locale, bugetul creditelor externe, bugetul creditelor interne, bugetul fondurilor externe nerambursabile - sursa D, institutii finantate integral sau partial din venituri proprii/activitati finantate integral din veniturii proprii)

NOTA: Sumele inscrite in col. 6 "Plati efectuate" cu semnul minus la Titlul 85, art. 85.01 "Plati efectuate din precedenti si recuperate in anul curent", se inscriu si pe col. 4 "Angajamente bugetare" si col. 5 "Angajamente legale" la acelasi cod tot cu semnul minus , astfel incat in col. 7 "Angajamente legale de platit" sa nu fie raportate sume.

Conducatorul institutiei



Conducatorul compartimentului
financiar-contabil
CONSTANTA DUMITRU