

DISPONIBIL DIN MIJLOACE CU DESTINATIE SPECIALA

la data de 31.12.2020

Cod 05


-lei-

Denumirea Indicatorilor	Nr. rand	Disponibil la inceputul anului	Incasari	Plati	Disponibil la sfarsitul perioadei
A	B	1	2	3	4=1+2-3
TOTAL (rd 02 la 15) din care:	01	2.887.565	3.720.987	1.624.707	4.983.845
-Sume primite ca donatii si sponsorizari (ct. 5500101, ct. 5500102/analitice distincte)	02	44.434			44.434
-Garantii materiale retinute gestionarilor conform Legii nr.22/1969 (ct. 5500101, ct. 5500102/analitice distincte)	03	394.826	100.219	80.321	414.724
-Sume primite din fondurile de contrapartida constituite potrivit legii (ct. 5500101, ct. 5500102/analitice distincte)	04				
-Paza obstesca comuna (ct. 5500101, ct. 5500102/analitice distincte)	05				
-Disponibil din fonduri cu destinatie speciala reprezentand alocatia pentru nou-nascuti conform Legii 416/2001 (ct. 5500101, ct. 5500102/analitice distincte)	06				
-Disponibil din fonduri cu destinatie speciala reprezentand sprijin producatorilor agricoli conform O.U.G.nr. 72/2003 (ct. 5500101, ct. 5500102/analitice distincte)	07				
-Sume primite din credite externe contractate de stat pentru finantarea Programului de pietruire a drumurilor comunale (ct. 5500101, ct. 5500102/analitice distincte)	08				
-Sume primite din fondul de tezaur	09				
-Sume primite din rezultatul executiei bugetare din anii precedenti (ct. 5500101, ct. 5500102/analitic distinct)	10				
Alte disponibilitati cu destinatie speciala (ct. 5500101, ct. 5500102/analitice distincte)	11	2.448.305	3.620.768	1.544.386	4.524.687
Disponibil din sume alocate din venituri din privatizare conform O.G. nr. 31/2007 (ct. 5500101, ct. 5500102/analitice distincte)	12				
- Ajutor financiar in echivalent a 100 euro acordat cadrelor didactice din invatamantul preuniversitar (ct. 5500101, ct. 5500102/analitice distincte)	13				

A	B	1	2	3	4=1+2-3
Disponibil din cofinantarea de la bugetul de stat (ct. 5500101, ct. 5500102/analitice distincte)	14				
Disponibil al institutiilor publice finantate integral de la bugetul local, din sume indisponibilizate pe baza de titluri executorii (ct. 5500101, ct. 5500102/analitice distincte)	15				

Conducatorul institutiei


MARIUS OPRESCU



Conducatorul compartimentului

financiar-contabil

CONSTANTA DUMITRU



Anexa nr. 1 la normele metodologice
(Anexa nr. 19 la situatiile financiare)

Situatia platilor efectuate si a sumelor declarate pentru cota-parte aferenta cheltuielilor finantate din FEN postaderare

la data de **31.12.2020**

Cod 02/110

-lei-

Denumirea programului cu finantare UE/alti donatori	Cod rand	Plati efectuate de la titlul 56 si 58	din care:		Suma in curs de solictare la rambursare in anul curent aferente cheltuielilor efectuate in anii anteriori	Suma solictate la rambursare aferente cheltuielilor efectuate in anul curent	Suma solictate la rambursare aferente cheltuielilor efectuate in curs de autorizare	Suma rambursate la rambursare aferente cheltuielilor efectuate in curs de autorizare	Suma rambursate la rambursare aferente cheltuielilor efectuate in curs de autorizare	Suma rambursate la rambursare aferente cheltuielilor efectuate in curs de autorizare	Suma rambursate la rambursare aferente cheltuielilor efectuate in curs de autorizare	Suma rambursate la rambursare aferente cheltuielilor efectuate in curs de autorizare	Suma neautorizate de management aferente cheltuielilor efectuate in anul curent	Suma neautorizate de management aferente cheltuielilor efectuate in anii anteriori	Prefinantare dedusa din sumele solictate la rambursare aferente cheltuielilor efectuate in anul curent	Prefinantare dedusa din sumele solictate la rambursare aferente cheltuielilor efectuate in anii anteriori	Suma nereguli aferente cheltuielilor efectuate in anul curent si in anii anteriori	din care:		
			Plati efectuate pentru cota-parte FEN (alinea 02)	Suma in curs de solictare la rambursare aferente cheltuielilor efectuate in anul curent														Sume solictate la rambursare aferente cheltuielilor efectuate in anul curent	Sume solictate la rambursare aferente cheltuielilor efectuate in anul curent	Suma nereguli aferente cheltuielilor efectuate in anul curent
A		1	2	3=2-4	4	5=6+8+10+12+15	6	7	8	9	10	11	12	13	14	15				
Programa din Fondul European de Dezvoltare Regionala(FEDR) (56.01)	01									4013717										
Programa din Fondul European de Dezvoltare Regionala (FEDR) (58.01)	32	729998	439748			439748			439748	39786										
Programa din Fondul Social European (FSE) (58.02)	33	2547423	2153001	858363	47374	1294638	933322	20972	361316	457679		1405								
T (codul 1 la 24)	40	3277421	2592749	858363	47374	1734386	933322	20972	801064	4511182		1405								

*) Se completeaza cu urmatoarele coduri:

- 09-pentru sursa 01
- 10-pentru sursa 02
- 11-pentru sursa 03
- 12-pentru sursa 04
- 13-pentru sursa 05
- 15-pentru sursa 10

Conducatorul institutiei

MARIUS OPRESCU

Conducatorul compartimentului

A financiar-contabil
CONSTANTA DUMITRU

Anexa nr. 1 la normele metodologice
(Anexa nr. 19 la situatiile financiare)
Situatia platilor efectuate si a sumelor declarate pentru cota-parte aferenta cheltuielilor finantate din FEN postaderare

La data de **31.12.2020**

Cod 07 / 114

-lei-

Denumirea programului cu finantare UE/alti donatori	Cod rand	Plati efectuate de la titlul 56 si 58	din care:		Suma in curs de solictare la rambursare aferente cheltuielilor efectuate in anul curent	Suma de solictare la rambursare aferente cheltuielilor efectuate in anii anteriori	Suma solictate la rambursare aferente cheltuielilor efectuate in anul curent de autorizare	Suma solictate la rambursare aferente cheltuielilor efectuate in anii anteriori de autorizare	Suma rambursare in anul curent aferente cheltuielilor efectuate in anii anteriori	Suma rambursate aferente cheltuielilor efectuate in anul curent	Suma rambursate in anul curent aferente cheltuielilor efectuate in anii anteriori	Suma neautorizate de autorizatie de management aferente cheltuielilor efectuate in anul curent	Suma neautorizate de autorizatie de management aferente cheltuielilor efectuate in anii anteriori	Prefinantare dedusa din sumele solictate la rambursare aferente cheltuielilor efectuate in anul curent	Prefinantare dedusa din sumele solictate la rambursare aferente cheltuielilor efectuate in anii anteriori	Suma nereguli aferente cheltuielilor efectuate in anii anteriori	Suma nereguli deduse din sumele solictate la rambursare aferente cheltuielilor efectuate in anul curent
			Plati efectuate pentru cota-parte FEN (alinea 02)	Suma in curs de solictare la rambursare aferente cheltuielilor efectuate in anul curent													
A		1	2	3=2-4	4	5=6+8+10+12+15	6	7	8	9	10	11	12	13	14	15	
Programa din Fondul European de Dezvoltare Regionala (FEDR) (58.01)	32	21358844	18311485	15007672		3303813	141368	51955	3126858	1172513	35587	4845					
Total (cod01 la 24)	40	21358844	18311485	15007672		3303813	141368	51955	3126858	1172513	35587	4845					

*) Se completeaza cu urmatoarele coduri:

- 09-pentru sursa 01
- 10-pentru sursa 02
- 11-pentru sursa 03
- 12-pentru sursa 04
- 13-pentru sursa 05
- 15-pentru sursa 10

Conducatorul institutiei

Conducatorul compartimentului

financiar-contabil
CONSTANTA DIUMITRU

Anexa nr. 1 la normele metodologice
(Anexa nr. 19 la situatiile financiare)

Situatia platilor efectuate si a sumelor declarate pentru cota-parte aferenta cheltuielilor finantate din FEN postaderare

la data de **31.12.2020**

-lei-

Denumirea programului cu finantare UE/alti donatori	Cod rand	Plati efectuate de la titlul 56 si 58	din care:		Suma in curs de solictare la rambursare in anul curent aferente cheltuielilor efectuate in anii anteriori	Suma solicitata la rambursare aferente cheltuielilor efectuate in curs de autorizare	Suma solicitata la rambursare in anul curent aferente cheltuielilor efectuate in anii anteriori	Suma rambursata la rambursare aferente cheltuielilor efectuate in anul curent	Suma rambursata in anul curent aferente cheltuielilor efectuate in anii anteriori	Suma neautorizata de management aferente cheltuielilor efectuate in anul curent	Suma de autorizate neautorizate de management aferente cheltuielilor efectuate in anii anteriori	Prefinantare dedusa din sumele solicitate la rambursare aferente cheltuielilor efectuate in anul curent	Prefinantare dedusa din sumele solicitate la rambursare aferente cheltuielilor efectuate in anii anteriori	Suma nerreguli rezultate din cheltuielile efectuate in anul curent si in anii anteriori	Suma nerreguli rezultate din sumele deduse din sumele solicitate la rambursare aferente cheltuielilor efectuate in anul curent	
			Plati efectuate pentru cota-parte FEN (alinea 02)	Suma in curs de solictare la rambursare aferente cheltuielilor efectuate in anul curent												
A		1	2	3=2-4	4	5=6+8+10+12+15	6	7	8	9	10	11	12	13	14	15
Programe din Fondul Social European (FSE) (58.02)	33	1947300	1494799			1494799	42475		821549			121852	630775	450970		
Total (cod01 la 24)	40	1947300	1494799			1494799	42475		821549			121852	630775	450970		

*) Se completeaza cu urmatoarele coduri:

- 09-pentru sursa 01
- 10-pentru sursa 02
- 11-pentru sursa 03
- 12-pentru sursa 04
- 13-pentru sursa 05
- 15-pentru sursa 10

Conducatorul institutiei

MARIUS OPRESCU

Conducatorul compartimentului

financiar-contabil
CONSTANTA DUMITRU

**VENITURILE, CHELTUIELILE SI EXCEDENTE ALE BUGETELOR
LOCALE PE UNITATI ADMINISTRATIV-TERITORIALE**

la data de **31.12.2020**

Cod 24


-lei-

Nr. rand	Denumirea indicatorilor	Cod indicator	Prevederi anuale	Realizat
A	B	C	1	2
85	VENITURI TOTAL	000102	238,933,000	217,642,260
86	Venituri proprii	4802	56,391,000	53,467,938
87	1. Venituri curente, din care:	000202	205,151,000	202,222,592
88	a) Cote si sume defalcate din impozitul pe venit	0402	50,062,000	48,629,307
89	- Cote defalcate din impozitul pe venit	040201	43,915,000	42,601,106
90	- Sume alocate din cotele defalcate din impozitul pe venit pentru echilibrarea bugetelor locale	040204	6,147,000	6,028,201
91	b) Sume defalcate din taxa pe valoarea adaugata	1102	148,760,000	148,760,000
92	- Sume defalcate din taxa pe valoarea adaugata pentru finantarea cheltuielilor descentralizate la nivelul judetelor	110201	47,272,000	47,272,000
95	- Sume defalcate din taxa pe valoarea adaugata pentru drumuri	110205	17,826,000	17,826,000
96	- Sume defalcate din taxa pe valoarea adaugata pentru echilibrarea bugetelor locale	110206	83,662,000	83,662,000
100	2. Venituri din capital	390002		5,346
105	4. Subventii de la alte nivele ale administratiei publice	420002	12,882,000	5,802,705
106	- Subventii de la bugetul de stat	4202	12,882,000	5,802,705
107.1	5. Sume primite de la UE/alti donatori in contul platilor efectuate si prefinantari	4502	4,005,000	4,013,717
107.2	7. Sume primite de la UE/alti donatori in contul platilor efectuate si prefinantari 2014-2020	480200	16,895,000	5,597,900
108	CHELTUIELI TOTAL	5002	266,889,000	240,246,672
109	Excedent	9802	-27,956,000	-22,604,412
111	EXCEDENT TOTAL CUMULAT (an curent si anii precedenti) din care:	980201		5,351,862
112	VENITURI TOTAL	000102	238,933,000	217,642,260
113	Venituri proprii	4802	56,391,000	53,467,938
114	1. Venituri curente, din care:	000202	205,151,000	202,222,592
115	a) Cote si sume defalcate din impozitul pe venit	0402	50,062,000	48,629,307
116	- Cote defalcate din impozitul pe venit	040201	43,915,000	42,601,106
117	- Sume alocate din cotele defalcate din impozitul pe venit pentru echilibrarea bugetelor locale	040204	6,147,000	6,028,201
118	b) Sume defalcate din taxa pe valoarea adaugata	1102	148,760,000	148,760,000
119	- Sume defalcate din taxa pe valoarea adaugata pentru finantarea cheltuielilor descentralizate la nivelul judetelor	110201	47,272,000	47,272,000
122	- Sume defalcate din taxa pe valoarea adaugata pentru drumuri	110205	17,826,000	17,826,000
123	- Sume defalcate din taxa pe valoarea adaugata pentru echilibrarea bugetelor locale	110206	83,662,000	83,662,000
128	2. Venituri din capital	390002		5,346
133	4. Subventii de la alte nivele ale administratiei publice	420002	12,882,000	5,802,705
134	- Subventii de la bugetul de stat	4202	12,882,000	5,802,705
1351	5. Sume primite de la UE/alti donatori in contul platilor efectuate si prefinantari	4502	4,005,000	4,013,717

A	B	C	1	2
	7. Sume primite de E/alti donatori in contul platilor efectuate si prefinantari 2014-2020	4802	895,000	5,597,900
136	CHELTUIELI TOTAL	5002	266,889,000	240,246,672
137	Excedent	9802	-27,956,000	-22,604,412
139	EXCEDENT TOTAL CUMULAT (an curent si anii precedenti) din care:	980201		5,351,862


Conducatorul institutiei

MARIUS OPRESCU



Conducatorul compartimentului financiar-contabil

CONSTANTA DUMITRU



Situatia platilor efectuate
din fonduri externe nerambursabile (FEN) postaderare (titlul 56 si titlul 58)

la data de 31.12.2020

-lei-

Lin. Crt	Denumirea indicatorilor	Cod rand	Buget de stat (s01-stat)	Buget local (s02-local)	Bugetul asigurarilor sociale de stat (s03-bass)	Bugetul asigurarilor pentru somaj (s04-somaj)	Bugetul Fondului national unic de asigurari sociale de sanatate (s05-sanatate)	Bugetul institutiilor publice si activitatilor financiare integral sau partial din venituri proprii (s10-local)	Bugetul fondurilor externe neramb. (s08-stat+local)	Bugetul creditelor externe (s06-stat+local)	Bugetul creditelor interne (s07-stat+local)	Bugetul institutiilor publice si activitatilor financiare integral sau partial din venituri proprii (s20-stat+asigurari+autonome)	din care:		
													Bugetul institutiilor publice si activitatilor financiare integral din venituri proprii (s10-stat+autonome)	Bugetul institutiilor publice si activitatilor financiare integral din venituri proprii (s10-stat+autonome)	
A	B		1	2	3	4	5	6	7	8	9	10	11		
1	Total plati (titlu VIII cod56 si titlu X cod58) (rd.02+11)	001		3277421				1947300			21358844				
11	Total plati (titlul X cod 58) (rd.12 la rd.19)	011		3277421				1947300			21358844				
	Cheltuieli de personal (titlul I)	018		2175654				1035354							
	Bunuri si servicii (titlul II)	015		209179				911946							
	Active nefinanciare (titlul XIII)	019		892588							21358844				

Conducatorul institutiei

MARIUS OPRESCU

Conducatorul compartimentului

financiar-contabil

CONSTANTA DUMITRU

Situația acțiunilor/părților sociale deținute direct/indirect de unitățile administrative-teritoriale la operatorii economici, la data de 31.12.2020
lei

Nr.ct.	Denumirea operatorului economic la care unitatea administrativ-teritorială este acționar direct sau indirect						Unitatea administrativ-teritorială este acționar la operatorii economici		Valoarea acțiunilor/părților sociale din capitalul social al operatorului economic deținute de către unitatea administrativ-teritorială (lei)		Pondere în capitalul social
	Codul unic de identificare	Codul CAEN al activității principale a operatorului economic	Denumirea operatorului economic	Tip operator (SRL, SA, ASO, RA, RAS)	Capitalul social al operatorului economic (lei)	Direct	Indirect	Direct	Indirect		
1	2	3	4	5	6	7	8	9	10	11=9/6*100 11=10/6*100	
	1 RO21307548	3600	SC COMPANIA DE APA OLT	SA	15.842.610	Direct	X	1.793.000		11,32	
	2 RO10881110	4211	SC OLT DRUM BURSA DE CEREALE CORABIA SC DIVIZIA DE PAZA	SA	2.449.710	Direct	X	2.449.710		100,00	
	3 33473595	4611	SRL	SRL	1.000	Direct	X	50		5,00	
	4 27608930	8424	SRL	SRL	200	x	Indirect			200	
					18.293.520			4.242.760		200	

Conducătorul instituției

Conducătorul compartimentului
financiar-contabilitate

Director Executiv

CONSTANȚA BUMBURU

MAI

Notă: Centralizarea acestor date se realizează printr-un program informatic distinct

Cod 25


la data de 31.12.2020

-lei-

Denumirea indicatorilor	Cod rand	Sold la inceputul anului	Cresteri	Reduceri	Sold la sfarsitul anului
A	B	1	2	3	4
ondul activelor fixe necorporale (Ct. 1000000)	01				
Fondul bunurilor care alcatuiesc domeniul public al statului (Ct. 1010000)	02				
Fondul bunurilor care alcatuiesc domeniul privat al statului (Ct. 1020000)	03				
Fondul bunurilor care alcatuiesc domeniul public al unitatilor administrativ teritoriale (Ct.1030000)	04	758,142,884	58,299,870	1,210,918	815,231,836
Fondul bunurilor care alcatuiesc domeniul privat al unitatilor administrativ teritoriale (Ct.1040000)	05	1,237,424	561,329	57,753	1,741,000
Rezerve din reevaluare (Ct.1050100+1050200+1050300+1050400)	06	11,707,518	2,819,086	2,819,086	11,707,518
Diferente din reevaluare si diferente de curs aferente dobinzilor incasate (SAPARD) (Ct.1060000)	07				
Fondul de rulment (Ct.131)	08				
Fondul de rezerva al bugetului asigurarilor sociale de stat (Ct. 1320000)	09				
Fondul de rezerva constituit conform Legii nr.95/2006 (Ct. 1330000)	10				
Fondul de amortizare aferent activelor fixe detinute de serviciile publice de interes local (Ct.134)	11				
Fondul de risc (Ct.135)	12				
ondul depozitelor speciale constituite pentru constructii de locuinte (Ct.136)	13				
Taxe speciale (Ct.137)	14				
Fondul de dezvoltare a spitalului (Ct.1390100)	15				
Alte fonduri (constituite inafara bugetului local) (Ct.1392+1393+1394+1396+1399)	16				
Rezultatul reportat (Ct. 1170000- sold creditor)	17	101,527,007	1,076,869,602	1,036,026,940	142,369,669
Rezultatul reportat (Ct. 1170000- sold debitor)	18				
Rezultatul patrimonial al exercitiului (Ct.1210000 - sold creditor)	19	44,731,017	893,825,331	938,556,348	53,149,271
Rezultatul patrimonial al exercitiului (Ct.1210000 - sold debitor)	20		53,149,271		
Total capitalul proprii (rd 01 la 17-rd.18+rd.19-rd.20)	21	917,345,850	1,979,225,947	1,978,671,045	917,900,752

Conducatorul institutiei

MARIUS OPRESCU



Conducatorul compartimentului

financiar-contabil
CONSTANTA DUMITRU



SITUATIA ACTIVELOR FIXE AMORTIZABILE

cod 26

la data de 31.12.2020

- lei -

Denumirea activelor fixe	Nr. rand	Existent 31.12.2015		Sold la inceputul anului	Total din care	Cresteri							
		1	2			3	4=5+6+7+8+9	5	6	7	8	9	
A	B	1	2	3									
ACTIVE FIXE NECORPORALE	01												
Cheltuieli de dezvoltare (ct. 2030000)	02												
Concesiuni, brevete, licente, marci comerciale, drepturi si active similare(ct. 2050000)	03			226014	92639		92639						
Alte active fixe necorporale(ct.2080100+2080200)	04			8987107	43838		43838						
TOTAL (rd. 02+03+04)	05			9213121	136477		136477						
ACTIVE FIXE CORPORALE	06												
Amenajari la terenuri (ct. 2110200)	07												
Construcii (ct.212) (rd.08 = de la rd.09 la rd.16) din care:	08			10105078									
- drumuri publice, exclusiv poduri, podete, pasarele si viaducte si tunele (ct.2120101)	09												
- drumuri industriale si agricole (ct. 2120102)	10												
- infrastructura pentru transport feroviar, exclusiv poduri, podete, pasarele si viaducte si tunele (2120201)	11												
- poduri, podete, pasarele si viaducte pentru transporturi feroviare si rutiere, viaducte (ct. 2120301)	12												
- tunele (ct.2120401)	13												
- piste pentru aeroporturi si platforme de stationare pentru avioane si autovehicule; constructii aeroportuare (ct. 2120501)	14												
- canale pentru navigatie (ct. 2120601)	15												
- alte active fixe încadrate în grupa constructii (2120901), din care:	16			10105078									
- locuinte ANL	16.1												
Instalatii tehnice, mijloace de transport, animale si plantatii (ct.2130100+2130200+2130300+2130400)	17			96975460	7230929		5753446		1158748		318735		

Denumirea activelor fixe	Nr. rand	Existent 31.12.2015		Sold la inceputul anului	Cresteri									
		1	2		3	4=5+6+7+8+9 Total din care	5 diferente din reevaluare	6 achizitii	7 transferuri primite cu titlu gratuit	8 donatii, sponsorizari	9 alte cai			
Mobilier, aparatura birou, echipamente de protectie a valorilor umane si materiale si alte active fixe corporale (ct.2140000)	18			4214716	435142		435142							
TOTAL (rd. 07 +08 +17 + 18)	19			111295254	7666071		6188588	1158748		318735				
TOTAL ACTIVE FIXE (rd. 05+ 19)	20			120508375	7802548		6325065	1158748		318735				

Conducatorul institutiei

MARIUS OPRESCU

Conducatorul compartimentului

financiar-contabil

CONSTANTA DUMITRU

BUGETUL LOCAL

Anexa 35a

SITUATIA ACTIVELOR FIXE AMORTIZABILE

cod 27

la data de 31.12.2020

- lei -

Denumirea activelor fixe	Nr. rând	Reduceri						Sold la sf. anului	Ajustari de valoare(amortizari si ajustari pentru depreciere)				Valoarea contabila neta, din care:				
		Total din care	diferente din reevaluare	eliminarea amortizare	dezmembrați și casari	transferuri cu titlu gratuit	vanzari		alte cai	Sold la inceputul anului	Cresteri	Reduceri	Sold la sf. anului	Domeniu privat al statului	Domeniu privat al UAT	Proprietate privata a instiit. pub	
A	B	10=11+12+13 +14+15+16	11	12	13	14	15	16	17=3+4-10	18	19	20	21=18+19-20	22=17 -21-23-24	23=17 -21-22-24	24=17 -21-22-23	
ACTIVE FIXE NECORPORALE	01																
Cheltuieli de dezvoltare (ct. 2030000)	02																
Concesiuni, brevete, licențe, mărci comerciale, drepturi și active similare(ct. 2050000)	03								318653	110559	45942		156601				162152
Alte active fixe necorporale(ct.2080100+2080200)	04	19133			19133				9011812	8823344	136703	19133	8940914				70898
TOTAL (rd. 02+03+04)	05	19133			19133				9330465	8933903	182645	19133	9097415				233050
ACTIVE FIXE CORPORALE	06																
Amenațiuni la terenuri (ct. 2110200)	07																
Construcții (ct.212) (rd.08 = de la rd.09 la rd.16) din care:	08								10105078	3205029	228807		3433836				6671242
- drumuri publice, exclusiv poduri, podete, asarale și viaducte și tunele (ct.2120101)	09																
- drumuri industriale și agricole (ct. 2120102)	10																
- infrastructura pentru transport feroviar, exclusiv poduri, podete, pasarele și viaducte și tunele (2120201)	11																
- poduri, podete, pasarele și viaducte pentru transporturi feroviare și rutiere; viaducte (ct. 2120301)	12																
- tunele (ct.2120401)	13																
- piste pentru aeroporturi și platforme de staționare pentru avioane și autovehicule; construcții aeroportuare (ct. 2120501)	14																
- canale pentru navigație (ct. 2120601)	15																
- alte active fixe încadrate în grupa construcții (2120901), din care:	16								10105078	3205029	228807		3433836				6671242

Denumirea activelor fixe	Nr. rând	Total din care	diferențe din reevaluare	eliminare amortizare	dezmembrări și casari	transferuri cu titlu gratuit	vanzari	alte cai	Sold la sf. anului	pentru depreciere)				Sold la sf. anului	Domeniu privat al statului	Domeniu privat al UAT	Proprietate privată a instiit. pub
										18	19	20	21=18+19-20				
A	B	10=11+12+13+14+15+16	11	12	13	14	15	16	17=3+4-10	18	19	20	21=18+19-20	22=17-21-23-24	23=17-21-22-24	24=17-21-22-23	
- Locuine ANL	16.1																
Instalatii tehnice, mijloace de transport, animale și plantatii (ct.2130100+2130200+2130300+2130400)	17	4052147			3650101	72765		329281	100154242	50513556	7089976	3762493	53841039			46313203	
Mobilier, aparatura birouca, echipamente de protecție a valorilor umane și materiale și alte active fixe corporale (ct.2140000)	18	136019			86101	20852		29066	4513839	2700536	335491	127709	2908318			1605521	
TOTAL (rd. 07 +08 +17 + 18)	19	4188166			3736202	93617		358347	114773159	56419121	7654274	3890202	60183193			54589966	
TOTAL ACTIVE FIXE (rd. 05+ 19)	20	4207299			3755335	93617		358347	124103624	65353024	7836919	3909335	69280608			54823016	

*) Coloana 5 se completeaza cu cresterile de valoare din reevaluare evidentiata în conturile 105"Rezerve din reevaluare" și 781.3"Venituri din ajusari privind deprecierea activelor fixe";

***) Coloana 11 se completeaza cu reducerile de valoare din reevaluare evidentiata în conturile 105"Rezerve din reevaluare" și 681.3"Cheltuieli operaționale privind ajustările pentru deprecierea activelor fixe";

***) Coloana 12 se completeaza cu valoarea amortizării eliminată din valoarea activului fix în situația în care reevaluarea se efectuează de către evaluatorii autorizați. Aceeași valoare se completează și pe coloana 20 "Reduceri".

Conducatorul institutiei

MARIUS OBRSCIU

Conducatorul compartimentului

financiar-contabil

CONSTANTA DIMITRIU

BUGETUL LOCAL

Anexa 35b

SITUATIA ACTIVELOR FIXE NEAMORTIZABILE

Cod 28

La data de 31.12.2020


- lei -

Denumirea activelor fixe	Nr. rand	Existent 31.12.2015			Sold la inceputul anului	Total din care:	diferente din reevaluare	Cresteri			alte cai
		UM	UM	UM				achiziti	transferuri primite cu titlu gratuit	donatii, sponsorizari	
A	B	1	2	3	4	5=6+7+8+9+10	6	7	8	9	10
ACTIVE FIXE NECORPORALE	01										
Inregistrari ale evenimentelor culturale-sportive(ct. 2060000)	02										
Active fixe necorporale in curs de executie(ct. 2330000)	03				22500	84380		84380			
TOTAL (rd. 02 + 03)	04				22500	84380		84380			
ACTIVE FIXE CORPORALE	05										
Amenajari la terenuri (ct.2110200)	06										
Terenuri (ct. 2110100)	07				34270015	3387586	2925600				461986
Construcții (ct.212) (rd.08 = de la rd.09 la rd.16) din care:	08				725052540	55488037	3491180	327230			51669627
- drumuri publice, exclusiv poduri, podete, pasarele si viaducte si tunele (ct.2120101)	09				387408233	34751634					34751634
- drumuri industriale si agricole (ct. 2120102)	10										
- infrastructura pentru transport feroviar, exclusiv poduri, podete, pasarele si viaducte si tunele (2120201)	11										
- poduri, podete, pasarele si viaducte pentru transporturi feroviare si rutiere; viaducte (ct. 2120301)	12				50090551	2078955					2078955
- tunele (ct.2120401)	13										
- piste pentru aeroporturi si platforme de stationare pentru avioane si autovehicule; constructii aeroportuare (ct. 2120501)	14										
- canale pentru navigatie (ct. 2120601)	15										
- alte active fixe incadrate in grupa constructii (2120901)	16				287553756	18657448	3491180	327230			14839038
Instalatii tehnice, mijloace de transport, animale si plantatii (ct. 2130100+2130200+2130300+2130400)	17				57753						
Mobilier, aparatura birou, echipamente de protectie a valorilor umane si materiale si alte active fixe corporale (ct.2140000)	18										

Denumirea activelor fixe	Nr. rand	Existent 31.12.2015			Sold la inceputul anului	Cresteri					
		UM	UM	UM		Total din care:	diferente din reevaluare	achizitii	transferuri primite cu titlu gratuit	donatii, sponsorizari	alte cai
A	B	1	2	3	4	5=6+7+8+9+10	6	7	8	9	10
Active fixe corporale in curs de executie (ct. 2310000)	19				77878125	51230063		14195008			37035055
Alte active nefinanciare (ct.21:50000)	20										
TOTAL (rd.06+ 07 + 08+ 17+18+19+20)	21				837258433	110105686	6416780	14522238			89166668
TOTAL ACTIVE FIXE (rd. 04+21)	22				837280933	110190066	6416780	14606618			89166668

Conducatorul institutiei

MARIUS OPRESCU



Conducatorul compartimentului

financiar-contabil
CONSTANTA DUMITRU



BUGETUL LOCAL

Anexa 35b

SITUATIA ACTIVEIOR FIXE NEAMORTIZABILE

Cod 29
Cod 29

la data de 31.12.2020

- lei -

Denumirea activelor fixe	Nr. rând	Reduceri						Sold la sfârșitul anului	Valoarea activelor fixe neamortizate						
		Total din care	reevaluare	dezmembrări și casari	transferuri cu titlu gratuit	vanzari	alte cai		Fondul activelor fixe necorporale	Domeniu public al statului	Domeniu privat al statului	Proprietate privată a instit. publice	Domeniu public al UAT	Domeniu privat al UAT	Proprietate privată a instit. publi din admin. locala
A	B	11=12+13+14+15+16	12	13	14	15	16	17=18+19+20+21+22+23+24	18	19	20	21	22	23	24
ACTIVE FIXE NECORPORALE	01														
Inregistrari ale evenimentelor cultural-sportive(ct. 2060000)	02														
Active fixe necorporale în curs de executie(ct. 2330000)	03							106880							
TOTAL (rd. 02 + 03)	04							106880							
ACTIVE FIXE CORPORALE	05														
Amenajari la terenuri (ct.2110200)	06														
Terenuri (ct. 2110100)	07							37657601					37012267	645334	
Construcții (ct. 2120000) din care:	08	1225342	341770				883572	779315235					778219569	1095666	
- drumuri publice, exclusiv poduri, podete, pasarele și viaducte și tunele (ct.2120101)	09							422159867					422159867		
- drumuri industriale și agricole (ct. 2120102)	10														
- infrastructura pentru transport feroviar, exclusiv poduri, podete, pasarele și viaducte și tunele (2120201)	11														
- poduri, podete, pasarele și viaducte pentru transporturi feroviare și rutiere: viaducte (ct. 2120301)	12							52169506					51684637	484869	
- tunele (ct.2120401)	13														
- piste pentru aeroporturi și platforme de staționare pentru avioane și autovehicule; construcții aeroportuare	14														

Denumirea activelor fixe	Nr. rând	Reduceri						Sold la sfârșitul anului 17=4+5-11 20+21+22+23+24	Valoarea activelor fixe neamortizate						
		Total din care	reevaluare	dezechimbare si casari	transferuri cu titlu gratuit	vanzari	alte cai		Fondul activelor fixe necorporale ct.100.00.00	Domeniu public al statului ct.101.00.00	Domeniu privat al statului ct.102.01.10	Proprietatea instit. publice ct.102.01.02	Domeniu public al UAT ct.103.00.00	Domeniu privat al UAT ct.104.01.01	Proprietatea privata a instit. publi din admn. locala ct.104.01.02
A	B	11=12+13+14+15+16	12	13	14	15	16	17=18+19+20+21+22+23+24	18	19	20	21	22	23	24
(ct. 2120501)															
- canale pentru navigatie (ct. 2120601)	15														
- alte active fixe încadrate în grupa constructii (2120901)	16	1225342	341770				883572	304985862					304375065	610797	
Instalatii tehnice, mijloace de transport, animale si plantatii (ct. 2130100+2130200+2130300+2130400)	17	57753					57753								
0)															
Mobilier, aparatura birou, echipamente de protectie a valorilor umane si materiale si alte active fixe corporale (ct.2140000)	18														
Active fixe corporale în curs de executie (ct. 2310000)	19	49534064					49534064	79574124							
Alte active nefinanciare (ct.2150000)	20														
TOTAL (rd.06+ 07 + 08+ 17 +18+19+20)	21	50817159	341770				50475389	896546960					815231836	1741000	
TOTAL ACTIVE FIXE (rd. 04+21)	22	50817159	341770				50475389	896653840					815231836	1741000	

Conducatorul institutiei



Conducatorul compartimentului

financiar-contabil
CONSTANTA DUMITRU



SITUATIA ACTIVELOR SI DATORIILOR INSTITUTIILOR PUBLICE
 DIN ADMINISTRATIA LOCALA

Cod 18		la data de 31.12.2020		-lei-
Nr. rand		Cod rand	Sold la inceputul anului	Sold la sfarsitul perioadei
A	B	C	1	2
	Disponibilitati în lei ale institutiilor publice locale si ale institutiilor publice de subordonare locala, la trezorerii (ct.5100000+ct.5120101+ct.5120501+ct.5150101+ct.5150103+ct.5150500+ct.5150600+ct.5160101+ct.5160301 +ct.5160302+ct.5170101+ct.5170301+ct.5170302+ct.5210100+ct.5210300+ct.5280000+ct.5290201+ct.5290301+ct.5290400+ ct.5290901+ct.5500101+ct.5520000+ct.5550101 +ct.5570101+ct.5580101+ct.5580201+ct.5600101+ ct.5600300+ct.5610100+ct.5610300+ct.5620101+ct.5620300-ct.7700000), din care :	5	32857171	12293385
	Total (in baze cash) (rd.04+05)	8	32857171	12293385
	Total (in baze accrual) (rd.08+09)	10	32857171	12293385
	Alte valori (ct.5320100+ct.5320200+ct.5320300+ct.5320400+ct.5320500+ ct.5320600+ct.5320800)	23	179795	284096
	Disponibilitati ale institutiilor publice locale si ale institutiilor de subordonare locala la institutiile de credit rezidente (ct.5110101+ct.5110102+ct.5120102+ct.5120402+ct.5120502+ct.5150102+ ct.5150202+ct.5160102+ct.5160202+ct.5170102+ ct.5170202+ct.5290202+5290302+ct.5290902+ct.5500102+ct.	32	432948	501337

	5550102+ct. 5550202+ ct.5570202+ct.55 80102+ ct.5580302+ ct.5600102+ct.5600103+ct .5620102+ct.5620103), din care :			
	Total (în baze cash) (rd.32+35)	36	432948	501337
	Total (în baze accrual) (rd.36+37)	38	432948	501337
	Actiuni cotate detinute de autoritatile locale la societati nefinanciare (ct.2600100 - ct.2960101) (S.11)	131	4242760	4242760
	Total (la valoarea contabila neta (la valoarea de intrare mai putin ajustarile cumulate pentru pierderea de valoare) (rd.131+132+133)	134	4242760	4242760
1	Creante comerciale necurente legate de livrari de bunuri si servicii de catre autoritatile locale sau de institutii subordonate acestora (ct.4110201+ct.4110208+c t.4130200+ct.4610201 - ct.4910200 - ct.4960200) Total (rd.158+159+160+164), din care:	157	516112	303072
	-de la societati nefinanciare (S.11),	159	516112	303072
	Creante comerciale curente legate de livrari de bunuri si servicii de catre autoritatile locale sau de institutii subordonate acestora (ct.2320000+ct.2340000+c t.4090101+ct.4090102+ct. 4110101+ ct.4110108+ ct.4130100+ct.4180000+ct .4610101 - ct.4910100 - ct.4960100). Total (rd.166+167+168+172), din care de la :	165	14060440	8206825
	-de la institutiile publice, din care: (rd.169+170+171)	168	14060440	8206825
	- Administratia locala (exclusiv fondurile de securitate sociala)	170	1469688	2344415

	(S.1313)			
	- Fondur de securitate sociala (S.1314)	171	2590752	5862410
	-din care:creantele unitatilor sanitare cu paturi fata de Casele de Sanatate	171.1	12590752	5862410
1	Creante ale bugetului local (ct.4640000 -ct.4970000). Total (rd.177+178+179+183), din care:	176	1282106	1941688
	-de la societati nefinanciare (S.11),	178	1282106	1941688
	Total creante (rd.176+184)	185	1282106	1941688
	Sume de primit de la Autoritatile de Certificare / Autoritatile de Management /Agentiile de Plati - FONDURI EXTERNE NERAMBURSABILE POSTADERARE (ct.4580301)	191	288260	235798
	Sume de primit de la Autoritatile de Certificare/ Autoritatile de Management / Agentiile de Plati - FONDURI DE LA BUGET (ct.4580302)	192	49762	38555
	Credite pe termen lung primite (contractate, garantate, asimilate, etc.) de institutiile publice locale (ct.1620200+ct.1630200+ct.1670201+ct.1670202+ct.1670203+ ct.1670209). Total (rd.287+288+289+289.1) din care acordate de :	286	35424102	50518009
	-Societati care accepta depozite, exclusiv banca centrala (S.122)	287	31355038	46827462
	-Administratia centrala (exclusiv fondurile de securitate sociala) (S.1311) Credite pe termen lung primite din venituri din privatizare de catre institutii publice din administratia locala (ct.1620200+ct.1670203)	289.1	4069064	3690547
	Total (in baze cash) (rd.286)	290	35424102	50518009
	Datorii comerciale	312	26532	26532

	necurente legate de livrari de bunuri si servicii (ct.4010200+ct.4030200+ct.4040200+ct.4050200+ct.4620201). Total (rd.313+314+318+319), din care catre :			
	- Societati nefinanciare (S.11)	313	26532	26532
	Datorii comerciale curente legate de livrari de bunuri si servicii (ct.4010100+ct.4030100+ct.4040100 +ct.4050100+ct.4080000 + ct.4190000+ ct.4620101) Total (rd.321+322+326+327), din care catre :	320	20508173	25831183
	- Societati nefinanciare (S.11)	321	20508173	25831183
	Datoriile institutiilor publice din administratia locala catre bugete (ct.4420300+ ct.4310100+ct.4310200+ct.4310300+ct.4310400+ ct.4310500+ ct.4310700+ct.4370100+ct.4370200+ct.4370300+ ct.4420800 +ct.4440000+ct.4460000+ct.4480100)	331	14885998	32367011
	Salariile angajatilor (ct 4210000+ct.4230000+ct.4260000 +ct.4270100+ct.4270300 +ct.4280101)	332	16230414	16940149
	Alte drepturi cuvenite altor categorii de persoane (ct.4260000+ct.4270200 +ct.4270300+ct.4290000+ct.4380000)	333	-22139	-36277
	Total (rd.331+332+333+334)	335	31094273	49270883
	Provizioane necurente (ct.1510201+ ct.1510202+ ct.1510203 +ct.1510204 +ct.1510208), din care:	342.1	574171	241494
	Provizioane necurente, constituite conform OUG 71/2009 si OG 17/2012 reprezentând drepturi	342.3	448589	223347


	salariale câştigate în instanță (ct.1510203)			
	Provizioane necurente pentru daune-interese moratorii sub forma dobânzii legale, pentru plata e?alonat? a sumelor prev?zute în titluri executorii având ca obiect acordarea unor drepturi salariale personalului din sectorul bugetar (din soldul ct.1510203)	342.5	125582	18147

Nota

Sectoarele si subsectoarele definite conform Sistemului European de Conturi (SEC' 95)	utilizator Anexa 40	Cod SEC'95
Societati nefinanciare		S.11
Societati financiare		S.12
Banca centrala		S.121
Societati care accepta depozite, exclusiv banca centrala		S.122
Fonduri de piata monetara		S.123
Fonduri de investitii, altele decat fondurile de piata monetara		S.124
Alti intermediari financiari, exclusiv societati de asigurare si fonduri de pensii		S.125
Auxiliari financiari		S.126
Societati de asigurare (SA)		S.128
Fonduri de pensii (FP)		S.129
Administratii publice		S.13
Administratia centrala(exclusiv fondurile de securitate sociala)		S.1311
Administratia locala(exclusiv fondurile de securitate sociala)		S.1313
Fonduri de securitate sociala		S.1314
Gospodariile populatiei		S.14
Restul lumii		S.2
State membre si institutii si organisme ale Uniunii Europene		S.21
Statele membre ale Uniunii Europene		S.211
Institutiile si organisme ale Uniunii Europene		S.212
State nonmembre si organizatii internationale nerezidente ale Uniunii Europene		S.22

Conducatorul institutiei

MARIUS OPRESCU



Conducatorul compartimentului financiar-contabil
CONSTANTA DUMITRU



CONTUL DE EXECUTIE A BUGETULUI LOCAL - VENITURI

la data de 31.12.2020

Cod 20

-lei-

Denumirea indicatorilor	Cod indicator	Prevederi bugetare		Drepturi constatate				Drepturi constatate de incasat	
		Initiale	Definitive	Total, din care:	din anii precedenti	din anul curent	Incasari realizate		
A	B	1	2	3=4+5	4	5	6	7	8=3-6-7
VENITURI -TOTAL(cod 00.02+00.15+00.16+00.17+45.02)	000102	197,203,000	238,933,000	219,583,948	1,282,106	218,301,842	217,642,260		1,941,688
VENITURI PROPRII (cod 00.02-11.02- 37.02+ 00.15+00.16)	4990	55,070,000	56,391,000	55,409,626	1,282,106	54,127,520	53,467,938		1,941,688
I. VENITURI CURENTE (cod 00.03+00.12)	0002	176,748,000	205,151,000	204,164,260	1,282,106	202,882,174	202,222,592		1,941,688
A. VENITURI FISCALE (cod 00.04+06.02+00.09+00.10+00.11)	0003	171,216,000	199,619,000	198,076,549		198,076,549	198,076,549		
A1. IMPOZIT PE VENIT, PROFIT SI CASTIGURI DIN CAPITAL (cod 00.05+00.06+00.07)	0004	48,741,000	50,062,000	48,635,552		48,635,552	48,635,552		
A1.1. IMPOZIT PE VENIT, PROFIT SI CASTIGURI DIN CAPITAL DE LA PERSOANE JURIDICE (cod 01.02)	0005			6,245		6,245	6,245		
Impozit pe profit (cod 01.02.01)	0102			6,245		6,245	6,245		
Impozit pe profit de la agentii economici	010201			6,245		6,245	6,245		
2. IMPOZIT PE VENIT, PROFIT SI CASTIGURI DIN CAPITAL DE LA PERSOANE FIZICE (cod 03.02+04.02)	0006	48,741,000	50,062,000	48,629,307		48,629,307	48,629,307		
Cote si sume defalcate din impozitul pe venit (cod 04.02.01+04.02.04)	0402	48,741,000	50,062,000	48,629,307		48,629,307	48,629,307		
Cote defalcate din impozitul pe venit	040201	42,384,000	43,915,000	42,601,106		42,601,106	42,601,106		
Sume alocate din cotele defalcate din impozitul pe venit pentru echilibrarea bugetelor locale	040204	6,357,000	6,147,000	6,028,201		6,028,201	6,028,201		
A4.IMPOZITE SI TAXE PE BUNURI SI SERVICII (cod 11.02+12.02+15.02+16.02)	0010	122,475,000	149,557,000	149,440,997		149,440,997	149,440,997		
Sume defalcate din TVA (cod 11.02.01+11.02.02+11.02.05+11.02.06+11.02.09)	1102	121,678,000	148,760,000	148,760,000		148,760,000	148,760,000		
Sume defalcate din taxa pe valoarea adaugata pentru finantarea cheltuielilor descentralizate la nivelul judetelor	110201	32,690,000	47,272,000	47,272,000		47,272,000	47,272,000		

A	B	1	2	3=4+5	4	5	6	7	8=3-6-7
Sume defalcate din taxa pe valoarea adaugata pentru drumuri	110205	17,826,000	17,826,000	17,826,000		17,826,000	17,826,000		
Sume defalcate din taxa pe valoarea adaugata pentru echilibrarea bugetelor locale	110206	71,162,000	83,662,000	83,662,000		83,662,000	83,662,000		
Taxe pe utilizarea bunurilor, autorizarea utilizarii bunurilor sau pe desfasurarea de activitati (cod 02.02+16.02.03+16.02.50)	1602	797,000	797,000	680,997		680,997	680,997		
Impozit pe mijloacele de transport (cod 16.02.02.01+16.02.02.02)	160202	627,000	627,000	516,925		516,925	516,925		
Impozit pe mijloacele de transport detinute de persoane fizice	16020201	77,000	77,000	46,852		46,852	46,852		
Impozit pe mijloacele de transport detinute de persoane juridice	16020202	550,000	550,000	470,073		470,073	470,073		
Taxe si tarife pentru eliberarea de licente si autorizatii de functionare	160203	170,000	170,000	164,072		164,072	164,072		
C. VENITURI NEFISCALE (cod 00.13+00.14)	0012	5,532,000	5,532,000	6,087,731	1,282,106	4,805,625	4,146,043		1,941,688
C1. VENITURI DIN PROPRIETATE (cod 30.02+31.02)	0013	3,217,000	3,217,000	3,283,285	733,729	2,549,556	1,935,482		1,347,803
Venturi din proprietate (cod 30.02.01+30.02.05+30.02.08+30.02.50)	3002	3,217,000	3,217,000	3,283,285	733,729	2,549,556	1,935,482		1,347,803
Venturi din concesiuni si inchirieri (cod 30.02.05.30)	300205	2,483,000	2,483,000	2,488,216	127	2,488,089	1,869,647		618,569
Alte venituri din concesiuni si inchirieri de catre institutiile publice	30020530	2,483,000	2,483,000	2,488,216	127	2,488,089	1,869,647		618,569
Venturi din dividende (cod 30.02.08.02+30.02.08.03)	300208	734,000	734,000	795,069	733,602	61,467	65,836		729,234
Venturi din dividende de la alti platitori	30020802	734,000	734,000	795,069	733,602	61,467	65,836		729,234
C2. VANZARI DE BUNURI SI SERVICII (cod 02+34.02+35.02+36.02+37.02)	0014	2,315,000	2,315,000	2,804,446	548,377	2,256,069	2,210,561		593,885
venituri din prestari de servicii si alte activitati (cod 33.02.08+33.02.10+33.02.12+33.02.24+33.02.27+33.02.28+33.02.33+33.02.50)	3302	2,135,000	2,135,000	2,125,851	76,673	2,049,178	2,022,545		103,306
Contributia de intretinere a persoanelor asistate	330213	1,900,000	1,900,000	1,854,333		1,854,333	1,854,333		
Contributia lunara a parintilor pentru intretinerea copiilor in unitatile de protectie sociala	330227	15,000	15,000	16,718		16,718	16,718		
Alte venituri din prestari de servicii si alte activitati	330250	220,000	220,000	254,800	76,673	178,127	151,494		103,306
Amenzi, penalitati si confiscari (cod 35.02.01 la35.02.03+35.02.50)	3502			494,477	471,704	22,773	3,898		490,579
Venturi din amenzi si alte sanctiuni aplicate potrivit dispozitiilor legale (cod 35.02.01.02)	350201			2,000	4,000	-2,000	2,000		
Venturi din amenzi si alte sanctiuni aplicate de catre alte	35020102			2,000	4,000	-2,000	2,000		

A	B	1	2	3=4+5	4	5	6	7	8=3-6-7
Institutiile de specialitate									
Alte amenzi, penalitati si confiscari	350250			492,477	467,704	24,773	1,898		490,579
Diverse venituri (cod 36.02.01+36.02.05+36.02.06+36.02.07+36.02.11+36.02.14+36.02.22+36.02.23+36.02.31+36.02.32+36.02.47+36.02.50)	3602	180,000	180,000	184,118		184,118	184,118		
Taxe speciale	360206	30,000	30,000						
3 venituri	360250	150,000	150,000	184,118		184,118	184,118		
Varsaminte din sectiunea de functionare pentru finantarea sectiunii de dezvoltare a bugetului local (cu semnul minus)	370203	-5,649,000	-2,475,000	-2,475,000		-2,475,000	-2,475,000		
Varsaminte din sectiunea de functionare	370204	5,649,000	2,475,000	2,475,000		2,475,000	2,475,000		
II. VENITURI DIN CAPITAL (cod 39.02)	0015			5,346		5,346	5,346		
Venituri din valorificarea unor bunuri (cod 39.02.01+39.02.03+39.02.04+39.02.07+39.02.10)	3902			5,346		5,346	5,346		
Venituri din valorificarea unor bunuri ale institutiilor publice	390201			5,346		5,346	5,346		
IV. SUBVENTII (cod 00.18)	0017	6,572,000	12,882,000	5,802,705		5,802,705	5,802,705		
SUBVENTII DE LA ALTE NIVELE ALE ADMINISTRATIEI PUBLICE (cod 42.02+43.02)	0018	6,572,000	12,882,000	5,802,705		5,802,705	5,802,705		
Subventii de la bugetul de stat (cod 42.02.01+42.02.05+42.02.10+42.02.12 la 42.02.18 la 42.02.21+42.02.28+42.02.29+42.02.32 la 42.02.36+42.02.40 la 42.02.42 la 42.02.45+42.02.51+42.02.52+42.02.54+42.02.55+42.02.62+42.02.65+42.02.66+42.02.67+42.02.69)	4202	6,572,000	12,882,000	5,802,705		5,802,705	5,802,705		
Subventii de la bugetul de stat catre bugetele locale pentru finantarea investitiilor in sanatate (cod 42.02.16.01 la 02.16.03)	420216		3,002,000						
Subventii de la bugetul de stat catre bugetele locale pentru finantarea aparatului medical si echipamentelor de comunicatii in urgenta in sanatate	42021601		3,002,000						
Subventii de la bugetul de stat catre bugetele locale necesare sustinerii derularii proiectelor finantate din fonduri externe nerambursabile (FEN) postaderare	420220		2,103,000	2,106,058		2,106,058	2,106,058		
Finantarea drepturilor acordate persoanelor cu handicap	420221	700,000	700,000	535,522		535,522	535,522		
Finantarea Programului National de Dezvoltare Locala	420265	3,942,000	3,942,000	2,399,292		2,399,292	2,399,292		
Subventii de la bugetul de stat catre bugetele locale necesare sustinerii derularii proiectelor finantate din fonduri externe nerambursabile (FEN) postaderare, aferente perioadei de programare 2014 - 2020	420269	1,930,000	3,135,000	761,833		761,833	761,833		

A	B	1	2	3=4+5	4	5	6	7	8=3-6-7
Sume primite de la UE/alți donatori în contul platilor efectuate și prefinanțări (cod 45.02.01 la 45.02.05+45.02.07+45.02.08+45.02.15 la 45.02.21)	4502		4.005.000	4.013.717		4.013.717	4.013.717		
Fondul European de Dezvoltare Regionala (cod 45.02.01.01 la 45.02.01.04)	450201		4.005.000	4.013.717		4.013.717	4.013.717		
Sume primite în contul platilor efectuate în anii anteriori	45020102		4.005.000	4.013.717		4.013.717	4.013.717		
Sume primite de la UE/alți donatori în contul platilor efectuate și prefinanțări aferente cadrului financiar 2014-2020 (cod 48.02.01 la 48.02.05+48.02.11+48.02.12+48.02.15+48.02.19)	4802	13.883.000	16.895.000	5.597.900		5.597.900	5.597.900		
Fondul European de Dezvoltare Regionala (FEDR) (cod 48.02.01.01 la 48.02.01.03)	480201	11.480.000	14.492.000	4.778.905		4.778.905	4.778.905		
Sume primite în contul platilor efectuate în anul curent	48020101	10.391.000	13.403.000	3.566.606		3.566.606	3.566.606		
Sume primite în contul platilor efectuate în anii anteriori	48020102	1.089.000	1.089.000	1.212.299		1.212.299	1.212.299		
Fondul Social European (FSE) (cod 48.02.02.01 la 48.02.02.03)	480202	2.403.000	2.403.000	818.995		818.995	818.995		
Sume primite în contul platilor efectuate în anul curent	48020201	423.000	423.000	361.316		361.316	361.316		
Sume primite în contul platilor efectuate în anii anteriori	48020202	1.980.000	1.980.000	457.679		457.679	457.679		
VENITURILE SECȚIUNII DE FUNCȚIONARE (cod 00.02+00.16+00.17) - TOTAL	000102	171.799.000	203.376.000	202.224.802	1.282.106	200.942.896	200.283.114		1.941.688
VENITURI PROPRII (00.02-11.02-37.02+00.16)	4990	55.070.000	56.391.000	55.404.280	1.282.106	54.122.174	53.462.592		1.941.688
I. VENITURI CURENTE (cod 00.03+00.12)	0002	171.099.000	202.676.000	201.689.280	1.282.106	200.407.174	199.747.592		1.941.688
A. VENITURI FISCALE (cod 00.04+06.02+00.09+00.10+00.11)	0003	171.216.000	199.619.000	198.076.549		198.076.549	198.076.549		
A1. IMPOZIT PE VENIT, PROFIT SI CASTIGURI DIN PITAL (cod 00.05+00.06+00.07)	0004	48.741.000	50.062.000	48.635.552		48.635.552	48.635.552		
A1.1. IMPOZIT PE VENIT, PROFIT SI CASTIGURI DIN CAPITAL DE LA PERSOANE JURIDICE (cod 01.02)	0005			6.245		6.245	6.245		
Impozit pe profit (cod 01.02.01)	0102			6.245		6.245	6.245		
Impozit pe profit de la agentii economici	010201			6.245		6.245	6.245		
A1.2. IMPOZIT PE VENIT, PROFIT SI CASTIGURI DIN CAPITAL DE LA PERSOANE FIZICE (cod 03.02+04.02)	0006	48.741.000	50.062.000	48.629.307		48.629.307	48.629.307		
Cote și sume defalcate din impozitul pe venit (cod 04.02.01+04.02.04)	0402	48.741.000	50.062.000	48.629.307		48.629.307	48.629.307		
Cote defalcate din impozitul pe venit	040201	42.384.000	43.915.000	42.601.106		42.601.106	42.601.106		
Sume alocate din cotele defalcate din impozitul pe venit pentru echilibrarea bugetelor locale	040204	6.357.000	6.147.000	6.028.201		6.028.201	6.028.201		
A4. IMPOZITE SI TAXE PE BUNURI SI SERVICII (cod 0010)	0010	122.475.000	149.557.000	149.440.997		149.440.997	149.440.997		


A	B	1	2	3=4+5	4	5	6	7	8=3-6-7
11.02+12.02+15.02+16.02)									
Sume defalcate din TVA (cod	1102	121,678,000	148,760,000	148,760,000		148,760,000	148,760,000		
11.02.01+11.02.02+11.02.05+11.02.06+11.02.09)									
Sume defalcate din taxa pe valoarea adaugata pentru	110201	32,690,000	47,272,000	47,272,000		47,272,000	47,272,000		
finantarea cheltuielilor descentralizate la nivelul judetelor									
Sume defalcate din taxa pe valoarea adaugata pentru	110205	17,826,000	17,826,000	17,826,000		17,826,000	17,826,000		
:muri									
Sume defalcate din taxa pe valoarea adaugata pentru	110206	71,162,000	83,662,000	83,662,000		83,662,000	83,662,000		
echilibrarea bugetelor locale									
Taxe pe utilizarea bunurilor, autorizarea utilizarii bunurilor sau	1602	797,000	797,000	680,997		680,997	680,997		
pe desfasurarea de activitati (cod									
16.02.02+16.02.03+16.02.50)									
Impoziti pe mijloacele de transport (cod	160202	627,000	627,000	516,925		516,925	516,925		
16.02.02.01+16.02.02.02)									
Impoziti pe mijloacele de transport detinute de persoane fizice	16020201	77,000	77,000	46,852		46,852	46,852		
Impoziti pe mijloacele de transport detinute de persoane	16020202	550,000	550,000	470,073		470,073	470,073		
juridice									
Taxe si tarife pentru eliberarea de licente si autorizatii de	160203	170,000	170,000	164,072		164,072	164,072		
functionare									
C. VENTURI NEFISCALE (cod 00.13+00.14)	0012	-117,000	3,057,000	3,612,731	1,282,106	2,330,625	1,671,043		1,941,688
C1. VENTURI DIN PROPRIETATE (cod 30.02+31.02)	0013	3,217,000	3,217,000	3,283,285	733,729	2,549,556	1,935,482		1,347,803
Venturi din proprietate (cod	3002	3,217,000	3,217,000	3,283,285	733,729	2,549,556	1,935,482		1,347,803
30.02.01+30.02.05+30.02.08+30.02.50)									
Venturi din concesiuni si inchirieri (cod 30.02.05.30)	300205	2,483,000	2,483,000	2,488,216	127	2,488,089	1,869,647		618,569
? venituri din concesiuni si inchirieri de catre institutiile	30020530	2,483,000	2,483,000	2,488,216	127	2,488,089	1,869,647		618,569
publice									
Venturi din dividende (cod 30.02.08.02+30.02.08.03)	300208	734,000	734,000	795,069	733,602	61,467	65,835		729,234
Venturi din dividende de la alti platitori	30020802	734,000	734,000	795,069	733,602	61,467	65,835		729,234
C2. VANZARI DE BUNURI SI SERVICII (cod	0014	-3,334,000	-160,000	329,446	548,377	-218,931	-264,439		593,865
33.02+34.02+35.02+36.02+37.02)									
Venturi din prestari de servicii si alte activitati (cod	3302	2,135,000	2,135,000	2,125,851	76,673	2,049,178	2,022,545		103,306
33.02.08+33.02.10+33.02.12+33.02.24+33.02.27+33.02.28+3									
30233+33.02.50)									
Contributia de intretinere a persoanelor asistate	330213	1,900,000	1,900,000	1,854,333		1,854,333	1,854,333		
Contributia lunara a parintilor pentru intretinerea copiilor in	330227	15,000	15,000	16,718		16,718	16,718		
unitatile de protectie sociala									
Alte venituri din prestari de servicii si alte activitati	330250	220,000	220,000	254,800	76,673	178,127	151,494		103,306

A	B	1	2	3=4+5	4	5	6	7	8=3+6-7
Amenzi, penalizati si confiscari (cod 35.02.01 la 35.02.03+35.02.50)	3502			494,477	471,704	22,773	3,898		490,579
Venituri din amenzi si alte sanctiuni aplicate potrivit dispozitiilor legale (cod 35.02.01.02)	350201			2,000	4,000	-2,000	2,000		
Venituri din amenzi si alte sanctiuni aplicate de catre alte institutii de specialitate	35020102			2,000	4,000	-2,000	2,000		
3 amenzi, penalizati si confiscari	350250			492,477	467,704	24,773	1,898		490,579
Diverse venituri (cod 36.02.01+36.02.05+36.02.06+36.02.11+36.02.14+36.02.32+36.02.50)	3602	180,000	180,000	184,118		184,118	184,118		
Taxe speciale	360206	30,000	30,000						
Alte venituri	360250	150,000	150,000	184,118		184,118	184,118		
Transferuri voluntare, altele decat subventiile (cod 37.02.01+37.02.03+37.02.50)	3702	-5,649,000	-2,475,000	-2,475,000		-2,475,000	-2,475,000		
Varsaminte din sectiunea de functionare pentru finantarea sectiunii de dezvoltare a bugetului local (cu semnul minus)	370203	-5,649,000	-2,475,000	-2,475,000		-2,475,000	-2,475,000		
IV. SUBVENTII (cod 00.18)	0017	700,000	700,000	535,522		535,522	535,522		
SUBVENTII DE LA ALTE NIVELE ADMINISTRATIVE PUBLICE (cod 42.02+43.02)	0018	700,000	700,000	535,522		535,522	535,522		
Subventii de la bugetul de stat (cod 42.02.21+42.02.28+42.02.32 la 42.02.36+ 42.02.41+ 42.02.42+42.02.44+42.02.45+ 42.02.51+ 42.02.54+42.02.66)	4202	700,000	700,000	535,522		535,522	535,522		
Finantarea drepturilor acordate persoanelor cu handicap	420221	700,000	700,000	535,522		535,522	535,522		
VENTURIILE SECTIUNII DE DEZVOLTARE	000102	25,404,000	35,557,000	17,359,146		17,359,146	17,359,146		
1.02+00.15+00.16+00.17+45.02+48.02) - TOTAL	4990			5,346		5,346	5,346		
v. ENITURI PROPRII (cod 00.02-11.02-37.02+00.15+00.16)	0002	5,649,000	2,475,000	2,475,000		2,475,000	2,475,000		
I. VENITURI CURENTE (cod 00.03+00.12)	0012	5,649,000	2,475,000	2,475,000		2,475,000	2,475,000		
C. VENITURI NEFISCALE (cod 00.14)	0014	5,649,000	2,475,000	2,475,000		2,475,000	2,475,000		
C2. VANZARI DE BUNURI SI SERVICII (cod 36.02+37.02)	3702	5,649,000	2,475,000	2,475,000		2,475,000	2,475,000		
Transferuri voluntare, altele decat subventiile (cod 37.02.04+37.02.05)	370204	5,649,000	2,475,000	2,475,000		2,475,000	2,475,000		
Varsaminte din sectiunea de functionare	0015			5,346		5,346	5,346		
II. VENITURI DIN CAPITAL (cod 39.02)	3902			5,346		5,346	5,346		
Venituri din valorificarea unor bunuri (cod 39.02.01+39.02.03+39.02.04+39.02.07+39.02.10)	390201			5,346		5,346	5,346		
Venituri din valorificarea unor bunuri ale institutiilor publice	0017	5,872,000	12,182,000	5,267,183		5,267,183	5,267,183		
IV. SUBVENTII (cod 00.18)									

A	B	1	2	3-4+5	4	5	6	7	8-3-6-7
SUBVENTII DE LA ALTE NIVELE ALE ADMINISTRATIEI PUBLICE (cod 42.02+43.02)	0018	5,872,000	12,182,000	5,267,183		5,267,183	5,267,183		
Subventii de la bugetul de stat (cod 42.02.01+42.02.05+42.02.10+42.02.12 la 42.02.18+42.02.20+ 42.02.29+42.02.40+42.02.51+42.02.52+42.02.55+ 42.02.62+42.02.65+ 42.02.67+42.02.69)	4202	5,872,000	12,182,000	5,267,183		5,267,183	5,267,183		
Subventii de la bugetul de stat catre bugetele locale pentru finantarea investitiilor in sanatate (cod 42.02.16.01 la 42.02.16.03)	420216		3,002,000						
Subventii de la bugetul de stat catre bugetele locale pentru finantarea aparatului medical si echipamentelor de comunicatii in urgenta in sanatate	42021601		3,002,000						
Subventii de la bugetul de stat catre bugetele locale necesare sustinerii derularii proiectelor finantate din fonduri externe nerambursabile (FEN) postaderare	420220		2,103,000	2,106,058		2,106,058	2,106,058		
Finantarea Programului National de Dezvoltare Locala	420265	3,942,000	3,942,000	2,399,292		2,399,292	2,399,292		
Subventii de la bugetul de stat catre bugetele locale necesare sustinerii derularii proiectelor finantate din fonduri externe nerambursabile (FEN) postaderare	420269	1,930,000	3,135,000	761,833		761,833	761,833		
Sume primite de la UE/alti donatori in contul platilor efectuate si prefinantari (cod 45.02.01 la 45.02.05+45.02.07+45.02.08+45.02.15 la 45.02.21)	4502		4,005,000	4,013,717		4,013,717	4,013,717		
Fondul European de Dezvoltare Regionala (cod 45.02.01.01 la 45.02.01.04)	450201		4,005,000	4,013,717		4,013,717	4,013,717		
Sume primite in contul platilor efectuate in anii anteriori	45020102			4,013,717		4,013,717	4,013,717		
Sume primite de la UE/alti donatori in contul platilor efectuate si prefinantari aferente cadrului financiar 2014-2020 (cod 48.02.01 la 48.02.05+48.02.11+48.02.12+48.02.15+48.02.19)	4802	13,883,000	18,895,000	5,597,900		5,597,900	5,597,900		
Fondul European de Dezvoltare Regionala (FEDR) (cod 48.02.01.01 la 48.02.01.03)	480201		11,480,000	4,778,905		4,778,905	4,778,905		
Sume primite in contul platilor efectuate in anul curent	48020101	10,391,000	13,403,000	3,566,606		3,566,606	3,566,606		
Sume primite in contul platilor efectuate in anii anteriori	48020102	1,089,000	1,089,000	1,212,299		1,212,299	1,212,299		
Fondul Social European (FSE) (cod 48.02.02.01 la 48.02.02.03)	480202	2,403,000	2,403,000	818,995		818,995	818,995		
Sume primite in contul platilor efectuate in anul curent	48020201	423,000	423,000	361,316		361,316	361,316		
Sume primite in contul platilor efectuate in anii anteriori	48020202	1,980,000	1,980,000	457,679		457,679	457,679		

Conducatorul institutiei

MARIUS OPRESCU



Conducatorul compartimentului
financiar-contabil

CONSTANTA DIMITRU



A handwritten mark or signature in the bottom left corner of the page.

CONTUL DE EXECUTIE A BUGETULUI LOCAL- CHELTUIELI

la data de 31.12.2020

Cod 21

-lei-

Denumirea indicatorilor *)	Cod indicator	Credite de angajament		Credite bugetare		Angajamente bugetare	Angajamente legale	Plati efectuate	Angajamente legale de plati	Cheltuieli efective
		Initiale	Definitive	Initiale	Definitive					
A	B	1	2	3	4	5	6	7	8=6-7	9
TOTAL CHELTUIELI (cod 50.02+59.02+63.02+70.02+74.02+79.02)	4902	29,458,000	39,354,000	225,159,000	266,889,000	266,498,972	240,246,672	240,246,672		252,161,238
Partea I-a SERVICIIL PUBLICE GENERALE (cod 51.02+54.02+55.02+56.02)	5002	5,700,000	8,050,000	49,599,000	51,367,000	51,304,261	46,731,095	46,731,095		39,475,418
Autoritati publice si actiuni externe (cod 51.02.01)	5102	5,700,000	8,050,000	36,803,000	47,421,000	47,358,261	43,112,429	43,112,429		35,910,826
Autoritati executive si legislative (cod 51.02.01.03)	510201	5,700,000	8,050,000	36,803,000	47,421,000	47,358,261	43,112,429	43,112,429		35,910,826
Autoritati executive	51020103	5,700,000	8,050,000	36,803,000	47,421,000	47,358,261	43,112,429	43,112,429		35,910,826
Alte servicii publice generale (cod 54.02.05 la 54.02.07+54.02.10+54.02.50)	5402			10,783,000	2,783,000	2,783,000	2,499,137	2,499,137		2,496,377
Fond de rezerva bugetara la dispozitia autoritatilor locale	540205			8,000,000						
servicii publice comunitare de evidenta a persoanelor	540210			2,713,000	2,713,000	2,713,000	2,467,117	2,467,117		2,467,117
Alte servicii publice generale	540250			70,000	70,000	70,000	32,020	32,020		29,260
Tranzactii privind datoria publica si imprumuturi	5502			2,013,000	1,163,000	1,163,000	1,119,529	1,119,529		1,068,215
Partea a II-a APARARE, ORDINE PUBLICA SI SIGURANTA NATIONALA (60.02+61.02)	5902	500,000	887,000	2,608,000	2,995,000	2,995,000	2,105,820	2,105,820		1,817,615
Aparare (cod 60.02.02)	6002			688,000	688,000	688,000	636,672	636,672		618,137
Aparare nationala	600202			688,000	688,000	688,000	636,672	636,672		618,137
Ordine publica si siguranta nationala (cod 61.02.03 +61.02.05+61.02.50)	6102	500,000	887,000	1,920,000	2,307,000	2,307,000	1,469,148	1,469,148		1,199,478
Protectie civila si protectia contra incendiilor (protectie civila nonmilitara)	610205	500,000	887,000	1,920,000	2,307,000	2,307,000	1,469,148	1,469,148		1,199,478
Partea a III-a CHELTUIELI SOCIAL-CULTURALE (cod	6302	6,898,000	14,557,000	133,463,000	170,965,000	170,637,711	156,378,511	156,378,511		152,538,273

	A	B	1	2	3	4	5	6	7	8=6-7	9
66.02+66.02+67.02+68.02)											
Invatamant (cod 66.02.03 la 66.02.05+66.02.07+66.02.11+66.02.12+66.02.50)	6502				8,233,000	5,882,000	5,882,000	5,164,160	5,164,160		5,070,358
Invatamant nedefinitibil prin nivel (cod 66.02.07.04)	650207				1,520,000	1,802,000	1,802,000	1,529,654	1,529,654		1,435,852
Invatamant special	65020704				1,520,000	1,802,000	1,802,000	1,529,654	1,529,654		1,435,852
Cheltuieli in domeniul invatamantului	650250				6,713,000	4,080,000	4,080,000	3,634,506	3,634,506		3,634,506
Sanatate (cod 66.02.06+66.02.08+66.02.50)	6602				4,409,000	21,075,000	26,913,000	18,426,536	18,426,536		18,449,036
Servicii medicale in unitati sanitare cu paturi (cod 66.02.06.01+66.02.06.03)	660206				4,409,000	21,075,000	26,663,000	18,176,665	18,176,665		18,199,165
Spitale generale	66020601				4,409,000	21,075,000	26,663,000	18,176,665	18,176,665		18,199,165
Alte cheltuieli in domeniul sanatatii (cod 66.02.50.50)	660250					250,000	250,000	249,871	249,871		249,871
Alte institutii si actiuni sanitare	66025050					250,000	250,000	249,871	249,871		249,871
Cultura, recreere si religie (cod 67.02.03+67.02.05+67.02.06+67.02.50)	6702				237,000	29,700,000	27,781,000	27,619,395	27,619,395		27,331,485
Servicii culturale (cod 67.02.03.02 la 67.02.03.08+67.02.03.12+67.02.03.30)	670203				237,000	19,687,000	18,072,000	17,914,924	17,914,924		17,627,014
Biblioteca publice comunale, orasenesti, municipale	67020302				37,000	3,587,000	3,457,000	3,384,108	3,384,108		3,239,837
Muzee	67020303					3,410,000	3,030,000	2,992,088	2,992,088		3,032,567
Institutii publice de spectacole si concerte	67020304				12,490,000	11,385,000	11,385,000	11,354,610	11,354,610		11,354,610
Consolidarea si restaurarea monumentelor istorice	67020312				200,000	200,000	200,000	184,118	184,118		184,118
Servicii religioase	670206				9,813,000	9,434,000	9,433,166	9,429,471	9,429,471		9,429,471
Alte servicii in domeniile culturii, recreerii si religiei	670250				200,000	275,000	275,000	275,000	275,000		275,000
Activitati culturale si servicii culturale (cod 68.02.04 la 68.02.06+68.02.10+68.02.11+68.02.12+68.02.15+68.02.50)	6802				6,661,000	74,455,000	110,389,000	110,063,517	105,168,420		101,687,394
Asistenta acordata persoanelor in varsta	680204				2,500,000	30,380,000	7,334,000	7,237,179	4,584,138		4,245,397
Asistenta sociala in caz de boli si invalizitati (cod 68.02.05.02)	680205					700,000	38,202,000	37,339,766	37,339,766		37,033,958
Asistenta sociala in caz de invalizitate	68020502					700,000	38,202,000	37,339,766	37,339,766		37,033,958
Asistenta sociala pentru familie si copii	680206				4,161,000	43,375,000	64,834,000	63,226,738	63,226,738		60,387,814
Alte cheltuieli in domeniul asistentei sociale (cod 68.02.50.50)	680250					19,000	19,000	17,778	17,778		20,224
Alte cheltuieli in domeniul asistentei sociale	68025050					19,000	19,000	17,778	17,778		20,224
Partea a IV-a SERVICII SI DEZVOLTARE PUBLICA, LOCUINTE, MEDIU SI APE (cod 70.02+74.02)	6902				200,000	3,719,000	3,754,000	3,754,000	2,111,672		2,014,364
Locuinte, servicii si dezvoltare publica (cod 70.02.03+70.02.05)	7002				734,000	734,000	734,000	65,835	65,835		94,757

	A	B	1	2	3	4	5	6	7	8=6-7	9
la 70.02.07+70.02.50)											
Alimentari cu apa si amenajari hidrotehnice (cod 70.02.05.01+70.02.05.02)	700205				734,000	734,000	734,000	65,835	65,835		94,757
Alimentare cu apa	70020501				734,000	734,000	734,000	65,835	65,835		94,757
Protecia mediului (cod 74.02.03+74.02.05+74.02.06+74.02.50)	7402		200,000	200,000	2,985,000	3,020,000	3,020,000	2,045,837	2,045,837		1,919,607
Tratamente si gestiunea deseurilor (cod 74.02.05.01+74.02.05.02)	740205		200,000	200,000	2,985,000	3,020,000	3,020,000	2,045,837	2,045,837		1,919,607
Colectarea, tratarea si distrugerea deseurilor	74020502		200,000	200,000	2,985,000	3,020,000	3,020,000	2,045,837	2,045,837		1,919,607
Partea a V-a ACTIVUNI ECONOMICE (80.02+81.02+83.02+84.02+87.02)	7902		16,160,000	15,660,000	35,770,000	37,808,000	37,808,000	32,919,574	32,919,574		56,315,568
Activuni generale economice, comerciale si de munca (cod 80.02.01+80.02.02)	8002										24,021
Activuni generale economice si comerciale (cod 80.02.01.06+80.02.01.09+80.02.01.10+80.02.01.30)	800201										24,021
Programe de dezvoltare regionala si sociala	80020110										24,021
Transporturi (cod 84.02.03+84.02.04+84.02.06+84.02.50)	8402		16,160,000	15,660,000	35,770,000	37,808,000	37,808,000	32,919,574	32,919,574		56,291,547
Transport rutier (cod 84.02.03.01 la 84.02.03.03)	840203		16,160,000	15,660,000	35,770,000	37,808,000	37,808,000	32,919,574	32,919,574		56,291,547
Drumuri si poduri	84020301		16,160,000	15,660,000	35,770,000	37,808,000	37,808,000	32,919,574	32,919,574		56,291,547
Partea a VII-a REZERVE, EXCEDENT/DEFICIT	9602				-27,956,000	-27,956,000					
Excedent (98.02.96+98.02.97)	9802				-27,956,000	-27,956,000					
Excedentul sectiunii de functionare	980296							1,918,351	-22,604,412	22,604,412	
Excedentul sectiunii de dezvoltare	980297				-27,956,000	-27,956,000				-1,918,351	
(TUIELILE SECTIUNII DE FUNCTIONARE (cod 50.02+59.02+63.02+70.02+74.02+79.02)	4902				171,799,000	203,376,000	202,985,972	198,364,763	198,364,763		196,133,912
Partea I-a SERVICIIL PUBLICE GENERALE (cod 51.02+54.02+55.02+56.02)	5002				39,141,000	38,525,000	38,462,261	37,989,834	37,989,834		37,796,836
Autoritati publice si activuni externe (cod 51.02.01)	5102				26,435,000	34,669,000	34,606,261	34,371,168	34,371,168		34,232,244
Autoritati executive si legislative (cod 51.02.01.03)	510201				26,435,000	34,669,000	34,606,261	34,371,168	34,371,168		34,232,244
Autoritati executive	51020103				26,435,000	34,669,000	34,606,261	34,371,168	34,371,168		34,232,244
Alte servicii publice generale (cod 54.02.05 la 54.02.07+54.02.10+54.02.50)	5402				10,693,000	2,693,000	2,693,000	2,499,137	2,499,137		2,496,377
Fond de rezerva bugetara la dispozitia autoritatilor locale	540205				8,000,000						
Servicii publice comunitare de evidenta a persoanelor	540210				2,623,000	2,623,000	2,623,000	2,467,117	2,467,117		2,467,117
Alte servicii publice generale	540250				70,000	70,000	70,000	32,020	32,020		29,260

A	B	1	2	3	4	5	6	7	8=6-7	9
Tranzactii privind datoria publica si imprumuturi	5502			2,013,000	1,163,000	1,163,000	1,119,529	1,119,529		1,068,215
Partea a II-a-APARARE, ORDINE PUBLICA SI SIGURANTA NATIONALA (60.02+61.02)	5902			1,859,000	1,859,000	1,859,000	1,653,673	1,653,673		1,496,911
Aparare (cod 60.02.02)	6002			680,000	680,000	680,000	629,392	629,392		583,381
Aparare nationala	600202			680,000	680,000	680,000	629,392	629,392		583,381
Costuri publice si siguranta nationala (cod 60.02.03+61.02.05+61.02.50)	6102			1,179,000	1,179,000	1,179,000	1,024,281	1,024,281		913,530
Proiectie civila si protectia contra incendiilor (protectie civila nonmilitara)	610205			1,179,000	1,179,000	1,179,000	1,024,281	1,024,281		913,530
Partea a III-a-CHELTUIELI SOCIAL-CULTURALE (cod 65.02+66.02+67.02+68.02)	6302			107,950,000	137,689,000	137,361,711	135,220,483	135,220,483		135,443,197
Invatamant (cod 65.02.03 la 65.02.05+65.02.07+65.02.11+65.02.12+65.02.50)	6502			8,233,000	5,882,000	5,882,000	5,164,160	5,164,160		5,065,591
Invatamant nedefinitibil prin nivel (cod 65.02.07.04)	650207			1,520,000	1,802,000	1,802,000	1,529,654	1,529,654		1,431,085
Invatamant special	65020704			1,520,000	1,802,000	1,802,000	1,529,654	1,529,654		1,431,085
Alte cheltuieli in domeniul invatamantului	650250			6,713,000	4,080,000	4,080,000	3,634,506	3,634,506		3,634,506
Sanatate (cod 66.02.06+66.02.08+66.02.50)	6602			2,750,000	4,240,000	4,240,000	4,221,430	4,221,430		4,221,430
Servicii medicale in unitati sanitare cu paturi (cod 66.02.06.01+66.02.06.03)	660206			2,750,000	3,990,000	3,990,000	3,971,559	3,971,559		3,971,559
Spitale generale	66020601			2,750,000	3,990,000	3,990,000	3,971,559	3,971,559		3,971,559
Alte cheltuieli in domeniul sanatatii (cod 66.02.50.50)	660250				250,000	250,000	249,871	249,871		249,871
Alte institutii si actiuni sanitare	66025050				250,000	250,000	249,871	249,871		249,871
Costuri, recreere si religie (cod 67.02.03+67.02.05+67.02.06+67.02.50)	6702			29,373,000	27,389,000	27,387,194	27,308,143	27,308,143		27,129,288
Servicii culturale (cod 67.02.03.02 la 67.02.03.08+67.02.03.12+67.02.03.30)	670203			19,360,000	17,680,000	17,679,028	17,603,672	17,603,672		17,424,817
Biblioteci publice comunale, orasenesi, municipale	67020302			3,550,000	3,420,000	3,419,028	3,381,776	3,381,776		3,202,921
Muzee	67020303			3,410,000	2,965,000	2,965,000	2,927,543	2,927,543		2,927,543
Institutii publice de spectacole si concerte	67020304			12,400,000	11,295,000	11,295,000	11,294,353	11,294,353		11,294,353
Servicii religioase	670206			9,813,000	9,434,000	9,433,166	9,429,471	9,429,471		9,429,471
Alte servicii in domeniile culturii, recreerii si religiei	670250			200,000	275,000	275,000	275,000	275,000		275,000
Asigurari si asistenta sociala (cod 68.02.04 la 68.02.06 +68.02.10+68.02.11+68.02.12+68.02.15+68.02.50)	6802			67,594,000	100,178,000	99,852,517	98,526,750	98,526,750		99,026,888
Asistenta acordata persoanelor in varsta	680204			27,780,000	4,334,000	4,237,179	4,172,398	4,172,398		4,224,154


A	B	1	2	3	4	5	6	7	8=6-7	9
Asistenta sociala in caz de boli si invaliditati (cod 68.02.05.02)	680205			700,000	38,002,000	38,002,000	37,339,766	37,339,766		36,939,957
Asistenta sociala in caz de invaliditate	68020502			700,000	38,002,000	38,002,000	37,339,766	37,339,766		36,939,957
Asistenta sociala pentru familie si copii	680206			39,114,000	57,823,000	57,594,338	56,996,808	56,996,808		57,844,999
Alte cheltuieli in domeniul asigurarilor si asistentei sociale (cod 68.02.50.50)	680250				19,000	19,000	17,778	17,778		17,778
Cheltuieli in domeniul asistentei sociale	68025050				19,000	19,000	17,778	17,778		17,778
Partea a IV-a SERVICII SI DEZVOLTARE PUBLICA, LOCuintE, MEDIU SI APE (cod 70.02+74.02)	6902			3,239,000	3,274,000	3,274,000	1,907,109	1,907,109		1,936,037
Locuinta, servicii si dezvoltare publica (cod 70.02.03+70.02.05 la 70.02.07+70.02.50)	7002			734,000	734,000	734,000	65,835	65,835		94,757
Alimentare cu apa si amenajari hidrotehnice (cod 70.02.05.01+70.02.05.02)	700205			734,000	734,000	734,000	65,835	65,835		94,757
Alimentare cu apa	70020501			734,000	734,000	734,000	65,835	65,835		94,757
Protectia mediului (cod 74.02.03+74.02.05+74.02.06+74.02.50)	7402			2,505,000	2,540,000	2,540,000	1,841,274	1,841,274		1,841,274
Salubritate si gestiunea deseurilor (cod 74.02.05.01+74.02.05.02)	740205			2,505,000	2,540,000	2,540,000	1,841,274	1,841,274		1,841,274
Colectarea, tratarea si distrugerea deseurilor	74020502			2,505,000	2,540,000	2,540,000	1,841,274	1,841,274		1,841,274
Partea a V-a ACTIVUNI ECONOMICE (80.02+81.02+83.02+84.02+87.02)	7902			19,610,000	22,029,000	22,029,000	21,593,664	21,593,664		19,460,937
Transporturi (cod 84.02.03+84.02.04+84.02.06+84.02.50)	8402			19,610,000	22,029,000	22,029,000	21,593,664	21,593,664		19,460,937
Transport rutier (cod 84.02.03.01 la cod 84.02.03.03)	840203			19,610,000	22,029,000	22,029,000	21,593,664	21,593,664		19,460,937
Drumuri si poduri	84020301			19,610,000	22,029,000	22,029,000	21,593,664	21,593,664		19,460,937
EXCEDENT (98.02.96)	9802						1,918,351	1,918,351	-1,918,351	
Excedentul sectiunii de functionare	980296						1,918,351	1,918,351	-1,918,351	
CHELTUIELILE SECTIUNII DE DEZVOLTARE (cod 50.02+59.02+63.02+70.02+74.02+79.02)	4902	29,458,000	39,354,000	53,360,000	63,513,000	63,513,000	41,881,909	41,881,909		56,027,326
Partea I-a SERVICII PUBLICE GENERALE (cod 51.02+54.02)	5002	5,700,000	8,050,000	10,458,000	12,842,000	12,842,000	8,741,261	8,741,261		1,678,582
Autoritati publice si actiuni externe (cod 51.02.01)	5102	5,700,000	8,050,000	10,368,000	12,752,000	12,752,000	8,741,261	8,741,261		1,678,582
Autoritati executive si legislative (cod 51.02.01.03)	510201	5,700,000	8,050,000	10,368,000	12,752,000	12,752,000	8,741,261	8,741,261		1,678,582
Autoritati executive	51020103	5,700,000	8,050,000	10,368,000	12,752,000	12,752,000	8,741,261	8,741,261		1,678,582
Alte servicii publice generale (cod 54.02.05 la 54.02.07+54.02.10+54.02.50)	5402			90,000	90,000	90,000				
Servicii publice comunitare de evidenta a persoanelor	540210			90,000	90,000	90,000				

	A	B	1	2	3	4	5	6	7	8=6-7	9
Partea a II-a APARARE, ORDINE PUBLICA SI SIGURANTA NATIONALA (60.02+61.02)		5902	500,000	887,000	749,000	1,136,000	1,136,000	452,147	452,147		320,704
Aparare (cod 60.02.02)		6002			8,000	8,000	8,000	7,280	7,280		34,756
Aparare nationala		600202			8,000	8,000	8,000	7,280	7,280		34,756
Ordine publica si siguranta nationala (cod 61.02.03+61.02.05+61.02.50)		6102	500,000	887,000	741,000	1,128,000	1,128,000	444,867	444,867		285,948
Protecie civila si protectia contra Incendililor (protectie civila nonmilitara)		610205	500,000	887,000	741,000	1,128,000	1,128,000	444,867	444,867		285,948
Partea a III-a CHELTUIELI SOCIAL-CULTURALE (cod 65.02+66.02+67.02+68.02)		6302	6,898,000	14,557,000	25,513,000	33,276,000	33,276,000	21,158,028	21,158,028		17,095,076
Invatamant (cod 65.02.03 la 65.02.05+65.02.07+65.02.11+65.02.50)		6502									4,767
Invatamant nedefinitiv prin nivel (cod 65.02.07.04)		650207									4,767
Invatamant special		65020704									4,767
Sanatate (cod 66.02.06+66.02.08+66.02.50)		6602		4,409,000	18,325,000	22,673,000	22,673,000	14,205,106	14,205,106		14,227,606
Servicii medicale in unitati sanitare cu paturi (cod 66.02.06.01+66.02.06.03)		660206		4,409,000	18,325,000	22,673,000	22,673,000	14,205,106	14,205,106		14,227,606
Spitale generale		66020601		4,409,000	18,325,000	22,673,000	22,673,000	14,205,106	14,205,106		14,227,606
Cultura, recreere si religie (cod 67.02.03+67.02.05+67.02.06+67.02.50)		6702	237,000	237,000	327,000	392,000	392,000	311,252	311,252		202,197
Servicii culturale (cod 67.02.03.02 la 67.02.03.08+67.02.03.12+67.02.03.30)		670203	237,000	237,000	327,000	392,000	392,000	311,252	311,252		202,197
Functii publice comunale, orasenesi, municipale		67020302	37,000	37,000	37,000	37,000	37,000	2,332	2,332		36,916
Muzee		67020303				65,000	65,000	64,545	64,545		105,024
Institutiile publice de spectacole si concerte		67020304			90,000	90,000	90,000	60,257	60,257		60,257
Consolidarea si restaurarea monumentelor istorice		67020312	200,000	200,000	200,000	200,000	200,000	184,118	184,118		
Asigurari si asistenta sociala (cod 68.02.04 la 68.02.06+68.02.10+68.02.11+68.02.12+68.02.15+68.02.50)		6802	6,661,000	9,911,000	6,861,000	10,211,000	10,211,000	6,641,670	6,641,670		2,660,506
Asistenta acordata persoanelor in varsta		680204	2,500,000	3,000,000	2,600,000	3,000,000	3,000,000	411,740	411,740		21,243
Asistenta sociala in caz de boli si invaliditati (cod 68.02.05.02)		680205				200,000	200,000				94,001
Asistenta sociala in caz de invaliditate		68020502				200,000	200,000				94,001
Asistenta sociala pentru familie si copii		680206	4,161,000	6,911,000	4,261,000	7,011,000	7,011,000	6,229,930	6,229,930		2,542,815
Alte cheltuieli in domeniul asigurarilor si asistentei sociale (cod 68.02.50.50)		680250									2,447

A	B	1	2	3	4	5	6	7	8=6-7	9
Alte cheltuieli în domeniul asistenței sociale	68025050									2,447
Partea a IV-a-SERVICIIL SI DEZVOLTARE PUBLICA, LOCUINTE, MEDIU SI APE (cod 70.02+74.02)	6902	200,000	200,000	480,000	480,000	480,000	204,563	204,563		78,333
Protecția mediului (cod 74.02.03+74.02.05+74.02.06+74.02.50)	7402	200,000	200,000	480,000	480,000	480,000	204,563	204,563		78,333
Salubritate și gestiunea deșeurilor (cod 74.02.05.01+74.02.05.02)	740205	200,000	200,000	480,000	480,000	480,000	204,563	204,563		78,333
Cușcătarea, tratarea și distrugerea deșeurilor	74020502	200,000	200,000	480,000	480,000	480,000	204,563	204,563		78,333
Partea a V-a-ACTIUNI ECONOMICE (80.02+81.02+83.02+84.02+87.02)	7902	16,160,000	15,660,000	16,160,000	15,779,000	15,779,000	11,325,910	11,325,910		36,854,63
Actiuni generale economice, comerciale și de muncă (cod 80.02.01+80.02.02)	8002									24,02
Actiuni generale economice și comerciale (cod 80.02.01.06+80.02.01.09+80.02.01.10+80.02.01.30)	800201									24,02
Programe de dezvoltare regională și socială	80020110									24,02
Transporturi (cod 84.02.03+84.02.06+84.02.50)	8402	16,160,000	15,660,000	16,160,000	15,779,000	15,779,000	11,325,910	11,325,910		36,830,610
Transport rutier (cod 84.02.03.01 la 84.02.03.03)	840203	16,160,000	15,660,000	16,160,000	15,779,000	15,779,000	11,325,910	11,325,910		36,830,610
Drumuri și poduri	84020301	16,160,000	15,660,000	16,160,000	15,779,000	15,779,000	11,325,910	11,325,910		36,830,610
Partea a VII-a-REZERVE, EXCEDENT/DEFICIT (98.02-99.02)	9602			-27,956,000	-27,956,000					24,522,763
EXCEDENT (98.02.97)	9802			-27,956,000	-27,956,000					24,522,763
Excedentul secțiunii de dezvoltare	980297			-27,956,000	-27,956,000					24,522,763

Nota: Se detaliaza pe structura clasificatiei economice (Anexa 7)

Conducatorul institutiei




 MADRID, REPUBLICA ROMANIA

Conducatorul compartimentului

financiar-contabil

CONSTANTA DUMITRU



BUGETUL LOCAL

Anexa 7

CONTUL DE EXECUTIE AL INSTITUTIILOR PUBLICE - CHELTUIELI

La data de 31.12.2020

Cod 21 Capitol 5002 Subcapitol

-lei-

DENUMIREA INDICATORILOR*)	Cod indicator	Credite de angajament		Credite bugetare		Angajamente bugetare	Angajamente legale	Plati efectuate	Angajamente legale de platit	Cheltuieli efective
		Initiale	Definitive	Initiale	Definitive					
A	B	1	2	3	4	5	6	7	8=6-7	9
TOTAL CHELTUIELI(SECTIUNEA DE FUNCTIONARE+SECTIUNEA DE DEZVOLTARE)		29,458,000	39,354,000	225,159,000	266,889,000	266,498,972	240,246,672	240,246,672		252,161,238
SECTIUNEA DE FUNCTIONARE (cod 01+79+85)				171,799,000	203,376,000	202,985,972	198,364,763	198,364,763		196,133,912
CHELTUIELI CURENTE (10+20+30+40+50+51SF+55SF+57+59)	01			169,997,000	201,574,000	201,574,000	196,953,207	196,953,207		196,133,912
TITLUL I CHELTUIELI DE PERSONAL (cod 10.01 la10.03)	10			74,419,000	104,005,000	104,005,000	103,767,177	103,767,177		104,113,654
Cheltuieli salariale in bani (cod 10.01.01+10.01.03 la 10.01.08 +10.01.10 la 10.01.16 +10.01.30)	1001			70,480,000	99,421,000	99,421,000	99,251,184	99,251,184		99,597,198
Salarii de baza	100101			52,699,000	74,390,000	74,390,000	74,317,770	74,317,770		75,377,717
Sporuri pentru conditii de munca	100105			5,570,000	7,903,000	7,903,000	7,898,310	7,898,310		7,823,312
Sporuri	100106			6,001,000	8,581,000	8,581,000	8,574,610	8,574,610		8,507,996
Indemnizatii platite unor persoane din afara unitatii	100112			1,169,000	1,075,000	1,075,000	1,074,187	1,074,187		1,038,814
Indemnizatii de delegare	100113			49,000	12,000	12,000	2,450	2,450		2,450
Indemnizatii de hrana	100117			4,016,000	5,502,000	5,502,000	5,485,813	5,485,813		5,458,340
Alte drepturi salariale in bani	100130			976,000	1,958,000	1,958,000	1,898,044	1,898,044		1,388,569
Cheltuieli salariale in natura (cod 10.02.01 la 10.02.06+10.02.30)	1002			2,397,000	2,338,000	2,338,000	2,277,275	2,277,275		2,275,278
Transportul la si de la locul de munca	100205			112,000	112,000	112,000	62,873	62,873		62,873
Tichete de vacanta	100206			2,285,000	2,226,000	2,226,000	2,214,402	2,214,402		2,212,405
Contributii (cod 10.03.01 la 10.03.06)	1003			1,542,000	2,246,000	2,246,000	2,238,718	2,238,718		2,241,178
Contributia asiguratorie pentru munca	100307			1,542,000	2,246,000	2,246,000	2,238,718	2,238,718		2,241,178
TITLUL II BUNURI SI SERVICII (cod 20.01 la 20.06+20.09 la	20			42,759,000	46,545,000	46,545,000	44,299,866	44,299,866		43,157,332

	A	B	1	2	3	4	5	6	7	8=6-7	9
20.16+20.18 la 20.25+20.27+20.30)											
Bunuri si servicii (cod 20.01.01 la 20.01.09+20.01.30)	2001				9,996,000	10,464,500	10,464,500	9,682,807	9,682,807		9,723,433
Furnituri de birou	200101				230,000	284,000	284,000	275,497	275,497		279,820
Materiale pentru curatenie	200102				403,500	435,000	435,000	345,920	345,920		369,392
Incalzit, iluminat si forta motrica	200103				2,605,000	2,838,500	2,838,500	2,730,567	2,730,567		2,716,085
..... canal si salubritate	200104				622,000	737,000	737,000	684,392	684,392		699,428
Carburanti si lubrifianti	200105				443,000	522,000	522,000	512,723	512,723		377,882
Piese de schimb	200106				89,000	205,500	205,500	146,242	146,242		132,731
Transport	200107				30,000	276,000	276,000	243,832	243,832		249,045
Posta, telecomunicatii, radio, tv, internet	200108				504,000	505,500	505,500	473,466	473,466		465,946
Materiale si prestari de servicii cu caracter functional	200109				1,123,500	1,176,000	1,176,000	932,207	932,207		1,099,941
Alte bunuri si servicii pentru intretinere si functionare	200130				3,946,000	3,485,000	3,485,000	3,337,961	3,337,961		3,333,163
Reparatii curente	2002				14,477,000	16,549,000	16,549,000	16,385,149	16,385,149		16,384,195
Hirana (cod 20.03.01+20.03.02)	2003				3,100,000	3,527,000	3,527,000	3,317,665	3,317,665		3,410,305
Hirana pentru oameni	200301				3,100,000	3,527,000	3,527,000	3,317,665	3,317,665		3,410,305
Medicamente si materiale sanitare (cod 20.04.01 la 20.04.04)	2004				421,000	1,594,000	1,594,000	1,456,302	1,456,302		948,068
Medicamente	200401				157,000	260,000	260,000	235,467	235,467		218,649
Materiale sanitare	200402				264,000	1,334,000	1,334,000	1,220,835	1,220,835		729,419
Bunuri de natura obiectelor de inventar (cod 20.05.01+20.05.03+20.05.30)	2005				1,846,000	1,825,000	1,825,000	1,357,652	1,357,652		820,187
Uniforme si echipament	200501				203,000	251,500	251,500	184,947	184,947		298,737
..... rii si accesorii de pat	200503				130,000	125,000	125,000	114,219	114,219		1,019
Alte obiecte de inventar	200530				1,513,000	1,448,500	1,448,500	1,058,486	1,058,486		520,431
Deplasari, detasari, transferari (cod 20.06.01+20.06.02)	2006				159,000	70,000	70,000	44,249	44,249		44,249
Deplasari interne, detasari, transferari	200601				129,000	70,000	70,000	44,249	44,249		44,249
Deplasari in strainatate	200602				30,000						
Carti, publicatii si materiale documentare	2011				271,000	309,000	309,000	253,068	253,068		81,662
Pregatire profesionala	2013				172,000	85,500	85,500	47,545	47,545		47,545
Protectia muncii	2014				20,000	40,000	40,000	38,680	38,680		18,885
Comisioane si alte costuri aferente imprumuturilor (cod 20.24.01 la 20.24.02)	2024				13,000	14,000	14,000	13,061	13,061		13,054
Comisioane si alte costuri aferente imprumuturilor interne	202402				13,000	14,000	14,000	13,061	13,061		13,054

A	B	1	2	3	4	5	6	7	8=6-7	9
Alte cheltuieli (cod 20.30.01 la 20.30.04+20.30.06+20.30.07+20.30.09+20.30.30)	2030			12,284,000	12,067,000	12,067,000	11,703,688	11,703,688		11,665,749
Reclama si publicitate	203001			85,000	90,000	90,000	84,008	84,008		84,008
Protocol si reprezentare	203002			175,000	97,000	97,000	91,778	91,778		91,778
Prime de asigurare non-viata	203003			64,000	64,000	64,000	57,505	57,505		57,505
ul Presedintelui/Fondul conducatorului institutiei publice	203007			6,000	6,000	6,000	5,425	5,425		5,425
Alte cheltuieli cu bunuri si servicii	203030			11,954,000	11,810,000	11,810,000	11,464,972	11,464,972		11,427,033
TITLUL III DOBANZI (cod 30.01 la 30.03)	30			2,000,000	1,149,000	1,149,000	1,106,468	1,106,468		1,055,161
Dobanzi aferente datoriei publice interne (cod 30.01.01+30.01.02)	3001			2,000,000	1,149,000	1,149,000	1,106,468	1,106,468		1,055,161
Dobanzi aferente datoriei publice interne directe	300101			2,000,000	1,149,000	1,149,000	1,106,468	1,106,468		1,055,161
TITLUL V FONDURI DE REZERVA (cod 50.04)	50			8,000,000						
Fond de rezerva bugetara la dispozitia autoritatilor locale	5004			8,000,000						
TITLUL VI TRANSFERURI INTRE UNITATI ALE ADMINISTRATIEI PUBLICE (cod 51.01) (cod 51.01)	51			21,183,000	31,032,000	31,032,000	30,818,350	30,818,350		30,818,350
Transferuri curente (cod 51.01.01+51.01.03+51.01.05+51.01.14+51.01.15+51.01.24+51.01.26+51.01.31+51.01.39+51.01.46+51.01.49+51.01.60+51.01.61+51.01.64)	5101			21,183,000	31,032,000	31,032,000	30,818,350	30,818,350		30,818,350
Transferuri catre institutii publice	510101			18,433,000	16,883,000	16,883,000	16,689,013	16,689,013		16,689,013
Transferuri din bugetele consiliilor locale si judetene pentru acordarea unor ajutoare	510124				10,140,000	10,140,000	10,140,000	10,140,000		10,140,000
Transferuri din bugetele locale pentru finantarea cheltuielilor din domeniul sanatatii	510146			2,750,000	3,990,000	3,990,000	3,971,559	3,971,559		3,971,559
Transferuri aferente cheltuielilor cu aloca?ia de hrana ?i cu indemniza?ia de cazare pentru personalul din serviciile sociale publice aflat in izolare preventiva la locul de munca	510176				19,000	19,000	17,778	17,778		17,778
TITLUL VII ALTE TRANSFERURI (cod 55.01+55.02)	55			3,214,000	3,214,000	3,214,000	1,906,609	1,906,609		1,935,531
Transferuri interne (55.01.18+55.01.63+55.01.65)	5501			3,189,000	3,189,000	3,189,000	1,906,609	1,906,609		1,935,531
Sume reprezentând contributia unitatilor administrativ-teritoriale la Fondul IID	550165			3,189,000	3,189,000	3,189,000	1,906,609	1,906,609		1,935,531
B. Transferuri curente in strainatate (catre organizatii internationale) (cod 55.02.01+55.02.04)	5502			25,000	25,000	25,000				
Contributii si cotizatii la organisme internationale	550201			25,000	25,000	25,000				
TITLUL IX ASISTENTA SOCIALA (cod 57.02)	57			7,329,000	4,984,000	4,984,000	4,433,668	4,433,668		4,433,668

	A	B	1	2	3	4	5	6	7	8=6-7	9
Ajutoare sociale (cod 57.02.01 la 57.02.05)		5702			7,329,000	4,984,000	4,984,000	4,433,668	4,433,668		4,433,668
Ajutoare sociale in numerar		570201			839,000	1,127,000	1,127,000	1,025,241	1,025,241		1,025,241
Ajutoare sociale in natura		570202			6,490,000	3,857,000	3,857,000	3,408,427	3,408,427		3,408,427
TITLUL XI ALTE CHELTUIELI (cod 59.01+59.02+59.08+59.11+59.12+59.15+59.17+59.20+59.22+59.30+59.35)		59			11,093,000	10,645,000	10,645,000	10,621,069	10,621,069		10,620,216
Sustinerea cultelor		5912			1,700,000	1,700,000	1,700,000	1,699,655	1,699,655		1,699,655
Contributii la salarizarea personalului neclerical		5915			8,113,000	7,734,000	7,734,000	7,730,650	7,730,650		7,729,816
Actiuni cu caracter stiintific si social-cultural		5922			200,000	275,000	275,000	275,000	275,000		275,000
Sume aferente persoanelor cu handicap neincadrate		5940			1,080,000	936,000	936,000	915,764	915,764		915,745
OPERATIUNI FINANCIARE (cod 80+81)		79			1,802,000	1,802,000	1,802,000	1,801,584	1,801,584		1,801,584
TITLUL XVII RAMBURSARI DE CREDITE (cod 81.01+81.02)		81			1,802,000	1,802,000	1,802,000	1,801,584	1,801,584		1,801,584
Rambursari de credite interne (cod 81.02.01+81.02.02+81.02.05)		8102			1,802,000	1,802,000	1,802,000	1,801,584	1,801,584		1,801,584
Rambursari de credite aferente datoriei publice interne locale		810205			1,802,000	1,802,000	1,802,000	1,801,584	1,801,584		1,801,584
TITLUL XIX PLATI EFECTUATE IN ANII PRECEDENTI SI RECUPERATE IN ANUL CURENT(85.01)		85F					-390,028	-390,028	-390,028		-390,028
Plati efectuate in anii precedenti si recuperate in anul curent (cod 85.01.01)		8501F					-390,028	-390,028	-390,028		-390,028
Plati efectuate in anii precedenti si recuperate in anul curent in sectiunea de functionare a bugetului local		850101					-390,028	-390,028	-390,028		-390,028
SECTIUNEA DE DEZVOLTARE (cod 5+56+58+70+81+85)			29,458,000	39,354,000	53,360,000	63,513,000	63,513,000	41,881,909	41,881,909		56,027,326
TITLUL VI TRANSFERURI INTRE UNITATI ALE ADMINISTRATIEI PUBLICE (cod 51.02)		51			18,505,000	18,509,000	18,509,000	14,326,908	14,326,908		14,326,908
Transferuri de capital (cod 51.02.12+51.02.28+51.02.29)		5102			18,505,000	18,509,000	18,509,000	14,326,908	14,326,908		14,326,908
Transferuri din bugetele locale pentru finantarea cheltuielilor de capital din domeniul sanatatii		510228			18,325,000	18,264,000	18,264,000	14,202,106	14,202,106		14,202,106
Alte transferuri de capital catre institutii publice		510229			180,000	245,000	245,000	124,802	124,802		124,802
Titlul VIII PROIECTE CU FINANTARE DIN FONDURI EXTERNE NERAMBURSABILE (FEN) POSTADERARE (cod 56.01 la 56.05+cod 56.07+56.08+56.11+56.15 la 56.18 +56.25+56.27+56.28+56.40)		56									823,166
Programe din Fondul European de Dezvoltare Regionala		5601									816,831

	A	B	1	2	3	4	5	6	7	8=6-7	9
(FEDR) (cod 56.01.01 la 56.01.03)											
Finantarea nationala*)		560101									816,831
Programa din Fondul Social European (FSE) (cod 56.02.01 la 56.02.03)		5602									6,335
Finantarea nationala*)		560201									6,335
JL X Proiecte cu finantare din fonduri externe nerambursabile aferente cadrului financiar 2014-2020 (cod 58.01 la 58.05+58.11+58.12+58.15+58.16+58.30)		58	4,631,000	10,777,000	4,631,000	10,777,000	10,777,000	3,277,421	3,277,421		2,496,920
Programa din Fondul European de Dezvoltare Regionala (FEDR) (cod 58.01.01 la 58.01.03)		5801	1,370,000	7,516,000	1,370,000	7,516,000	7,516,000	729,998	729,998		73,857
Finantarea nationala		580101	427,000	2,030,000	427,000	2,030,000	2,030,000	262,249	262,249		62,617
Finantarea externa nerambursabila		580102	910,000	5,391,000	910,000	5,391,000	5,391,000	439,748	439,748		11,240
Cheltuieli neeligibile		580103	33,000	95,000	33,000	95,000	95,000	28,001	28,001		
Programa din Fondul Social European (FSE) (cod 58.02.01 la 58.02.03)		5802	3,261,000	3,261,000	3,261,000	3,261,000	3,261,000	2,547,423	2,547,423		2,423,063
Finantarea nationala		580201	506,000	506,000	506,000	506,000	506,000	394,422	394,422		414,438
Finantarea externa nerambursabila		580202	2,755,000	2,755,000	2,755,000	2,755,000	2,755,000	2,153,001	2,153,001		2,008,625
CHELTUIELI DE CAPITAL ((cod 71+72+75)		70	24,827,000	28,577,000	25,760,000	29,763,000	29,763,000	19,814,226	19,814,226		38,380,332
TITLUL XIII ACTIVE NEFINANCIARE (cod 71.01 + 71.03)		71	24,827,000	28,577,000	25,760,000	29,763,000	29,763,000	19,814,226	19,814,226		38,380,332
Active fixe (cod 71.01.01 la 71.01.03+71.01.30)		7101	24,827,000	28,577,000	25,760,000	29,763,000	29,763,000	19,814,226	19,814,226		38,380,332
Constructii		710101	24,827,000	28,577,000	24,827,000	28,577,000	28,577,000	19,189,327	19,189,327		37,426,093
Mobilier, echipamente si mijloace de transport		710102			306,000	312,000	312,000	309,019	309,019		783,413
Mobilier, aparatura birou si alte active corporale		710103			20,000	36,000	36,000	33,368	33,368		118,117
Alte active fixe		710130			607,000	838,000	838,000	282,512	282,512		52,709
OPERATIUNI FINANCIARE (cod 81)		79			4,464,000	4,464,000	4,464,000	4,463,354	4,463,354		
TITLUL XVII RAMBURSARI DE CREDITE (cod 81.04)		81			4,464,000	4,464,000	4,464,000	4,463,354	4,463,354		
Rambursarea imprumuturilor contractate pentru finantarea proiectelor cu finantare UE		8104			4,464,000	4,464,000	4,464,000	4,463,354	4,463,354		
TITLUL VI TRANSFERURI INTRE UNITATI ALE ADMINISTRATIEI PUBLICE (cod 51.01+51.02)		51			39,688,000	49,541,000	49,541,000	45,145,258	45,145,258		45,145,258
TITLUL VII ALTE TRANSFERURI (cod 55.01+55.02)		55			3,214,000	3,214,000	3,214,000	1,906,609	1,906,609		1,935,531
TITLUL XVI RAMBURSARI DE CREDETE		81			6,266,000	6,266,000	6,266,000	6,264,938	6,264,938		
		84					-390,028	-390,028	-390,028		


A	B	1	2	3	4	5	6	7	8=6-7	9
OPERATIUNI FINANCIARE (cod 81)	79			6,266,000	6,266,000	6,266,000	6,264,938	6,264,938		
A. CHELTUIELILE CURENTE (10+20+30+40+50+51+55+56+58+57+59)	01	4,631,000	10,777,000	193,133,000	230,860,000	230,860,000	214,557,536	214,557,536		213,780,906
TITLUL XIX PLATI EFECTUATE IN ANII PRECEDENTI SI RECUPERATE IN ANUL CURENT (85.01)	85					-390,028	-390,028	-390,028		
T. efectuate in anii precedenti si recuperate in anul curent (cod 85.01.02+85.01.05)	8501					-390,028	-390,028	-390,028		

*) Se inscriu denumirea si simbolul capitolelor din bugetul aprobat detaliate pe titluri , articole, alineate, pe structura clasificatiei economice

(bugetele locale, bugetul creditelor externe, bugetul creditelor interne, bugetul fondurilor externe nerambursabile - sursa D, instituti finantate integral sau partial din venituri proprii/activitati finantate integral din veniturii proprii)
 NOTA: Sumele inscise in col. 6 "Plati efectuate" cu semnul minus la Titlul 85, art. 85.01 "Plati efectuate din precedenti si recuperate in anul curent", se inscriu si pe col. 4 "Angajamente bugetare" si col. 5 "Angajamente legale" la acelasi cod tot cu semnul minus , astfel incat in col. 7 "Angajamente legale de plati" sa nu fie raportate sume.


Conducatorul institutiei

MARIUS OPRESCU



Conducatorul compartimentului

financiar-contabil
 CONSTANTA DUMITRU



CONTUL DE EXECUTIE A BUGETULUI CREDITELOR INTERNE- CHELTUIELI

la data de 31.12.2020

Cod 21

-lei-

Denumirea indicatorilor *)	Cod indicator	Credite de angajament		Credite bugetare		Angajamente bugetare	Angajamente legale	Plati efectuate	Angajamente legale de platit	Cheltuieli efective
		Initiale	Definitive	Initiale	Definitive					
A	B	1	2	3	4	5	6	7	8=6-7	9
TOTAL CHELTUIELI (cod 50.07+59.07+63.07+70.07+74.07.79.07)	4907	23,156,000	33,156,000	23,156,000	33,156,000	33,156,000	21,358,844	21,358,844		
Partea I-a SERVICII PUBLICE GENERALE (cod51.07+54.07)	5007	1,485,000	1,485,000	1,485,000	1,485,000	1,485,000	846,872	846,872		
Autoritati publice si actiuni externe (cod 51.07.01)	5107	1,485,000	1,485,000	1,485,000	1,485,000	1,485,000	846,872	846,872		
Autoritati executive si legislative	510701	1,485,000	1,485,000	1,485,000	1,485,000	1,485,000	846,872	846,872		
Autoritati executive	51070103	1,485,000	1,485,000	1,485,000	1,485,000	1,485,000	846,872	846,872		
Partea a III-a CHELTUIELI SOCIAL-CULTURALE(cod 65.07+66.07+67.07+68.07)	6307	3,260,000	4,760,000	3,260,000	4,760,000	4,760,000	3,565,027	3,565,027		
Cultura, recreere si religie (cod 67.07.03+67.07.05+67.07.50)	6707	3,260,000	4,760,000	3,260,000	4,760,000	4,760,000	3,565,027	3,565,027		
Servicii culturale (cod 67.07.03.02 la cod 67.07.03.08+67.07.03.12+67.07.03.30)	670703	3,260,000	4,760,000	3,260,000	4,760,000	4,760,000	3,565,027	3,565,027		
Embiboteci publice comunale, orasenesi, municipale	67070302	490,000	490,000	490,000	490,000	490,000	6,912	6,912		
Consolidarea si restaurarea monumentelor istorice	67070312	2,770,000	4,270,000	2,770,000	4,270,000	4,270,000	3,558,115	3,558,115		
Partea V-a ACTIVUNI ECONOMICE (cod 80.07+81.07+83.07+84.07+ 87.07)	7907	18,411,000	26,911,000	18,411,000	26,911,000	26,911,000	16,946,945	16,946,945		
Transporturi (cod 84.07.03+ 84.07.06+84.07.50)	8407	18,411,000	26,911,000	18,411,000	26,911,000	26,911,000	16,946,945	16,946,945		
Transport rutier (cod 84.07.03.01 la 84.07.03.03)	840703	18,411,000	26,911,000	18,411,000	26,911,000	26,911,000	16,946,945	16,946,945		
Drumuri si poduri	84070301	18,411,000	26,911,000	18,411,000	26,911,000	26,911,000	16,946,945	16,946,945		
CHELTUIELILE SECTIUNII DE DEZVOLTARE(cod 50.07+59.07+63.07+70.07+7407+79.07)	4907	23,156,000	33,156,000	23,156,000	33,156,000	33,156,000	21,358,844	21,358,844		
Partea I-a SERVICII PUBLICE GENERALE(cod51.07+54.07)	5007	1,485,000	1,485,000	1,485,000	1,485,000	1,485,000	846,872	846,872		
Autoritati publice si actiuni externe (cod 51.07.01)	5107	1,485,000	1,485,000	1,485,000	1,485,000	1,485,000	846,872	846,872		

	A	B	1	2	3	4	5	6	7	8=6-7	9
Autoritati executive si legislative (cod 51.07.01.03)	510701	510701	1,485,000	1,485,000	1,485,000	1,485,000	1,485,000	846,872	846,872		
Autoritati executive	51070103	51070103	1,485,000	1,485,000	1,485,000	1,485,000	1,485,000	846,872	846,872		
Partea III-a CHELTUIELI SOCIAL-CULTURALE (cod 65.07+66.07+67.07+68.07)	6307	6307	3,260,000	4,760,000	3,260,000	4,760,000	4,760,000	3,565,027	3,565,027		
Cultura, recreere si religie (cod 67.07.03+67.07.05+67.07.50)	6707	6707	3,260,000	4,760,000	3,260,000	4,760,000	4,760,000	3,565,027	3,565,027		
Facilitati culturale (cod 67.07.03.02 la cod 67.07.03.08+67.07.03.12+67.07.03.30)	670703	670703	3,260,000	4,760,000	3,260,000	4,760,000	4,760,000	3,565,027	3,565,027		
Biblioteci publice comunale, orasenesi, municipale	67070302	67070302	490,000	490,000	490,000	490,000	490,000	6,912	6,912		
Consolidarea si restaurarea monumentelor istorice	67070312	67070312	2,770,000	4,270,000	2,770,000	4,270,000	4,270,000	3,558,115	3,558,115		
Partea V-a ACTIVUNI ECONOMICE (cod 80.07+81.07+83.07+84.07+ 87.07)	7907	7907	18,411,000	26,911,000	18,411,000	26,911,000	26,911,000	16,946,945	16,946,945		
Transporturi (cod 84.07.03+84.07.06+84.07.50D)	8407	8407	18,411,000	26,911,000	18,411,000	26,911,000	26,911,000	16,946,945	16,946,945		
Transport rutier (cod 84.07.03.01 la 84.07.03.03)	840703	840703	18,411,000	26,911,000	18,411,000	26,911,000	26,911,000	16,946,945	16,946,945		
Drumuri si poduri	84070301	84070301	18,411,000	26,911,000	18,411,000	26,911,000	26,911,000	16,946,945	16,946,945		

Nota: Se detaliaza pe structura clasificatiei economice (Anexa 7)

Conducatorul institutiei

MARIUS OPRESCU

Conducatorul compartimentului

financiar-contabil

CONSTANTA DUMITRU

CONTUL DE EXECUTIE A BUGETULUI FONDURILOR EXTERNE NERAMBURSABILE- CHELTUIELI

la data de **31.12.2020**

Cod 21

-lei-

Denumirea indicatorilor *)	Cod indicator	Credite de angajament		Credite bugetare		Angajamente bugetare	Angajamente legale	Plati efectuate	Angajamente legale de platit	Cheltuieli efective
		aprobate la finele perioadei de raportare	1	2	3					
A	B									
TOTAL CHELTUIELI ALE SECTIUNII DE DEZVOLTARE (50.08+59.08+63.08+70.08+74.08+79.08)	4908									160,183
Partea III-a CHELTUIELI SOCIAL-CULTURALE (cod 65.08+66.08+67.08+68.08)	6308									160,183
Asigurari si asistenta sociala (cod 68.08.02+68.08.04 la 68.08.06+68.08.11+68.08.15+68.08.50)	6808									160,183
Asistenta sociala pentru familie si copii	680806									160,183

Nota: Se detaliaza pe structura clasificatiei economice (Anexa 7)



Conducatorul institutiei

Conducatorul compartimentului

financiar-contabil

MARIUS OPRESCU

CONSTANTA DUMITRU



CONTUL DE EXECUTIE
A BUGETULUI INSTITUTIILOR PUBLICE SI ACTIVITATILOR FINANTATE INTEGRAL SAU PARTIAL DIN VENITURI PROPRII (DE SUBORDONARE LOCALA) - VENITURI

Anexa 9

La data de **31.12.2020**

Cod 20

-lei-

Denumirea indicatorilor	Cod indicator	Prevederi bugetare		Total, din care:	Drepturi constatate			Incasari realizate	Stingeri pe alte cai decat incasari	Drepturi constatate de incasat
		1 Initiale	2 Definitive		3=4+5	4 din anii precedenti	5 din anul curent			
A	B	1	2	3=4+5	4	5	6	7	8=3-6-7	
TOTAL VENITURI (cod 00.02+00.15+00.16+00.17+45.10+48.10)	000110	424,857,000	429,175,000	327,868,065	13,265,646	314,602,419	320,640,948		7,227,117	
I. VENITURI CURENTE (cod 00.03+00.12)	0002	376,801,000	379,596,000	285,662,741	13,265,646	272,397,095	278,435,624		7,227,117	
C. VENITURI NEFISCALE (cod 00.13+00.14)	2900	376,801,000	379,596,000	285,662,741	13,265,646	272,397,095	278,435,624		7,227,117	
C1. VENITURI DIN PROPRIETATE (cod 30.10+31.10)	3000	40,000	40,000	22,411	2,334	20,077	20,739		1,672	
Venituri din proprietate (cod 30.10.05+30.10.08+30.10.09+30.10.50)	3010	40,000	40,000	22,411	2,334	20,077	20,739		1,672	
Venituri din concesiuni si inchirieri (cod 30.10.05.30)	301005	40,000	40,000	22,411	2,334	20,077	20,739		1,672	
Alte venituri din concesiuni si inchirieri de catre institutiile publice	30100530	40,000	40,000	22,411	2,334	20,077	20,739		1,672	
C2. VANZARI DE BUNURI SI SERVICII (cod 33.10+34.10+35.10+36.10+37.10)	3300	376,761,000	379,556,000	285,640,330	13,263,312	272,377,018	278,414,885		7,225,445	
ituri din prestari de servicii si alte activitati (cod 33.10.05+33.10.08+33.10.09+33.10.13+ 33.10.14+ 33.10.16+33.10.17+33.10.19 la 33.10.21+33.10.30 la 33.10.32+33.10.50)	3310	376,746,000	376,796,000	282,892,960	13,263,312	269,629,648	275,667,515		7,225,445	
Venituri din prestari de servicii	331008	8,517,000	8,517,000	7,531,890	566,347	6,965,543	6,200,068		1,331,822	
Venituri din valorificarea produselor obtinute din activitatea proprie sau anexa	331016	50,000	50,000	8,568	21,967	-13,399	8,568			
Venituri din sebarari si spectacole scolare, manifestari culturale, artistice si sportive	331019	160,000	160,000	24,000		24,000	24,000			
Venituri din contractele incheiate cu casele de asigurari sociale de sanatate	331021	307,153,000	307,153,000	235,586,129	12,674,998	222,911,131	229,692,506		5,893,623	
Venituri din contractele incheiate cu directiile de sanatate publica din sume alocate de la bugetul de stat	331030	40,000,000	40,050,000	35,578,629		35,578,629	35,578,629			
Venituri din contractele incheiate cu directiile de sanatate	331031	13,730,000	13,730,000							

A	B	1	2	3=4+5	4	5	6	7	8=3-6-7
publica din sume alocate din veniturile proprii ale Ministerului Sanatatii									
Venituri din contractele incheiate cu institutiile de medicina legala	331032	7,000,000	7,000,000	4,031,436		4,031,436	4,031,436		
Alte venituri din prestari de servicii si alte activitati	331050	136,000	136,000	132,308		132,308	132,308		
Diverse venituri (cod 36.10.04+36.10.32+36.10.50)	3610	15,000	15,000	2,469		2,469	2,469		
venituri	361050	15,000	15,000	2,469		2,469	2,469		
Transferuri voluntare, altele decat subventiile	3710		2,744,900	2,744,901		2,744,901	2,744,901		
37.10.01+37.10.03+37.10.04+37.10.50)									
Donatii si sponsorizari	371001		2,744,900	2,744,901		2,744,901	2,744,901		
Varsaminte din sectiunea de functionare pentru finantarea sectiunii de dezvoltare a bugetului local (cu semnul minus)	371003	-1,155,000	-1,945,000	-924,968		-924,968	-924,968		
Varsaminte din sectiunea de functionare	371004	1,155,000	1,945,000	924,968		924,968	924,968		
IV. SUBVENTIILE (cod 00.18)	4100	40,973,000	42,496,000	39,905,674		39,905,674	39,905,674		
SUBVENTIILE DE LA ALTE NIVELE ALE ADMINISTRATIEI PUBLICE (cod 42.10+43.10)	0018	18,505,000	19,047,000	14,859,408		14,859,408	14,859,408		
Subventiile de la bugetul de stat (cod 42.10.11+ 42.10.39+ 42.10.43+42.10.62+42.10.70)	4210	1,285,000	1,823,000	553,194		553,194	553,194		
Subventiile de la bugetul de stat catre institutiile publice finantate partial sau integral din venituri proprii necesare sustinerii derularii proiectelor finantate din f'd externe neramb. (FEN) postaderare, aferente perioadei de programare 2014-2020									
Sume alocate pentru stimulenti de risc	421082		538,000	532,500		532,500	532,500		
venitii de la alte administratii	4310	39,688,000	40,673,000	39,352,480		39,352,480	39,352,480		
43.10.25 la 43.10.27+43.10.31+43.10.32+43.10.33+43.10.35)									
Subventiile pentru institutiile publice	431009	18,433,000	16,883,000	16,689,013		16,689,013	16,689,013		
Subventiile din bugetele locale pentru finantarea cheltuielilor curente din domeniul sanatatii	431010	2,750,000	3,990,000	3,971,559		3,971,559	3,971,559		
Subventiile din bugetele locale pentru finantarea cheltuielilor de capital in domeniul sanatatii	431014	18,325,000	18,264,000	14,202,106		14,202,106	14,202,106		
Subventiile pentru institutiile publice destinate sectiunii de dezvoltare	431019	180,000	245,000	124,802		124,802	124,802		
Sume alocate pentru stimulenti de risc	431040		1,291,000	4,365,000		4,365,000	4,365,000		
Sume primite de la UE/alte donatori in contul platilor efectuate si prefinantari aferente cadrului financiar 2014-2020 (cod 48.10.01 la 48.10.05+48.10.11+48.10.12)	4810	7,083,000	7,083,000	2,299,650		2,299,650	2,299,650		

A	B	1	2	3=4+5	4	5	6	7	8=3-6-7
Fondul Social European (FSE) (cod 48.10.02.01 la 48.10.02.03)	481002	7,083,000	7,083,000	2,299,650		2,299,650	2,299,650		
Sume primite în contul platilor efectuate în anul curent	48100201	5,883,000	5,883,000	821,549		821,549	821,549		
Sume primite în contul platilor efectuate în anii anteriori	48100202	1,200,000	1,200,000						
Prerantare	48100203			1,478,101		1,478,101	1,478,101		
VENITURILE SECTIUNII DE FUNCTIONARE (cod 02+00.16+00.17) - TOTAL	000110	396,829,000	400,353,000	310,295,845	13,265,646	297,030,199	303,068,728		7,227,117
I. VENITURI CURENTE (cod 00.03+00.12)	0002	375,646,000	377,651,000	284,737,773	13,265,646	271,472,127	277,510,656		7,227,117
C. VENITURI NEFISCALE (cod 00.13+00.14)	2900	375,646,000	377,651,000	284,737,773	13,265,646	271,472,127	277,510,656		7,227,117
C1. VENITURI DIN PROPRIETATE (cod 30.10 +31.10)	3000	40,000	40,000	22,411	2,334	20,077	20,739		1,672
Venturi din proprietate (cod 30.10.05+30.10.08+30.10.09+30.10.50)	3010	40,000	40,000	22,411	2,334	20,077	20,739		1,672
Venturi din concesiuni si inchirieri (cod 30.10.05.30)	301005	40,000	40,000	22,411	2,334	20,077	20,739		1,672
Alte venituri din concesiuni si inchirieri de catre institutiile publice	30100530	40,000	40,000	22,411	2,334	20,077	20,739		1,672
C2. VANZARI DE BUNURI SI SERVICII (cod 33.10+34.10+35.10+36.10+37.10)	3300	375,606,000	377,611,000	284,715,362	13,263,312	271,452,050	277,489,917		7,225,445
Venturi din prestari de servicii si alte activitati (cod33.10.05+33.10.08+33.10.09+33.10.13+ 33.10.14 +33.10.16+33.10.17 +33.10.19 la 33.10.21+33.10.30 la 33.10.32+33.10.50)	3310	376,746,000	376,796,000	282,892,960	13,263,312	269,629,648	275,667,515		7,225,445
Venturi din prestari de servicii	331008	8,517,000	8,517,000	7,531,890	566,347	6,965,543	6,200,068		1,331,822
Venturi din valorificarea produselor obtinute din activitatea proprie sau anexa	331016	50,000	50,000	8,568	21,967	-13,399	8,568		
Titluri din serbari si spectacole scolare, manifestari culturale, artistice si sportive	331019	160,000	160,000	24,000		24,000	24,000		
Venturi din contractele incheiate cu casele de asigurari sociale de sanatate	331021	307,153,000	307,153,000	235,586,129	12,674,998	222,911,131	229,692,506		5,893,623
Venturi din contractele incheiate cu directiile de sanatate publica din sume alocate de la bugetul de stat	331030	40,000,000	40,050,000	35,578,629		35,578,629	35,578,629		
Venturi din contractele incheiate cu directiile de sanatate publica din sume alocate din veniturile proprii ale Ministerului Sanatatii	331031	13,730,000	13,730,000						
Venturi din contractele incheiate cu institutiile de medicina legala	331032	7,000,000	7,000,000	4,031,436		4,031,436	4,031,436		
Alte venituri din prestari de servicii si alte activitati	331050	136,000	136,000	132,308		132,308	132,308		
Diverse venituri (cod 36.10.04+36.10.32+36.10.50)	3610	15,000	15,000	2,469		2,469	2,469		
Alte venituri	361050	15,000	15,000	2,469		2,469	2,469		

A	B	1	2	3=4+5	4	5	6	7	8=3-6-7
Subventii pentru institutii publice destinate sectiunii de dezvoltare	431019	180,000	245,000	124,802		124,802	124,802		
Sume primite de la UE/alti donatori in contul platilor efectuate si prefinantari aferente cadrului financiar 2014-2020 (cod 48.10.01 la 48.10.05+48.10.11+48.10.12)	4810	7,083,000	7,083,000	2,299,650		2,299,650	2,299,650		
Fondul Social European (FSE) (cod 48.10.02.01 la 48.10.02.03)	481002	7,083,000	7,083,000	2,299,650		2,299,650	2,299,650		
Sume primite in contul platilor efectuate in anul curent	48100201	5,883,000	5,883,000	821,549		821,549	821,549		
Sume primite in contul platilor efectuate in anii anteriori	48100202	1,200,000	1,200,000						
Prefinantare	48100203			1,478,101		1,478,101	1,478,101		



Conducatorul institutiei

Conducatorul compartimentului

financiar-contabil

MARIUS OPRESCU

CONSTANTA DUMITRU



**CONTUL DE EXECUTIE
A BUGETULUI INSTITUTIILOR PUBLICE SI ACTIVITATILOR FINANTATE INTEGRAL SAU PARTIAL DIN VENITURI PROPRII (DE SUBORDONARE LOCALA) -CHELTUIELI**

la data de **31.12.2020**

1 21

-lei-

Denumirea indicatorilor *)	Cod indicator	Credite de angajament		Credite bugetare		Angajamente bugetare	Angajamente legale	Plati efectuate	Angajamente legale de platit	Cheltuieli efective
		1	2	3	4					
A	B									
TOTAL CHELTUIELI - SECTIUNEA DE FUNCTIONARE + SECTIUNEA DE DEZVOLTARE (cod 50.10+59.10+63.10+70.10+74.10+79.10)	4910	23,944,000	18,725,000	427,266,000	431,584,000	430,890,945	329,995,489	320,676,704	9,318,785	337,827,173
Partea I-a SERVICIIL PUBLICE GENERALE (cod 54.10+55.10)	5010			2,728,000	2,728,000	2,681,739	2,469,586	2,469,586		2,277,368
Alte servicii publice generale (cod 54.10.10+54.10.50)	5410			2,728,000	2,728,000	2,681,739	2,469,586	2,469,586		2,277,368
Servicii publice comunitare de evidenta a persoanelor	541010			2,728,000	2,728,000	2,681,739	2,469,586	2,469,586		2,277,368
Partea II-a APARARE, ORDINE PUBLICA SI SIGURANTA NATIONALA (cod 61.10)	5910			6,144,000	6,144,000	6,144,000	4,811,575	4,811,575		5,053,981
Ordine publica si siguranta nationala (cod 61.10.03+61.10.05+61.10.50)	6110			6,144,000	6,144,000	6,144,000	4,811,575	4,811,575		5,053,981
Cheltuieli in domeniul ordinii publice si sigurantei nationale	611050			6,144,000	6,144,000	6,144,000	4,811,575	4,811,575		5,053,981
Partea III-a CHELTUIELI SOCIAL-CULTURALE (cod 65.10+66.10+67.10+68.10)	6310	23,944,000	18,725,000	418,394,000	422,712,000	422,065,206	322,714,328	313,395,543	9,318,785	330,495,824
Invatamant (cod 65.10.03 la 65.10.05+65.10.07+65.10.11+65.10.50)	6510			9,000	9,000	9,000				1,578
Invatamant nedefinitibil prin nivel (cod 65.10.07.04)	651007			9,000	9,000	9,000				1,578
Invatamant special	65100704			9,000	9,000	9,000				1,578
Sanatale (66.10.06+66.10.08+66.10.50)	6610	23,944,000	18,725,000	402,189,000	407,992,000	407,384,628	308,211,322	298,892,537	9,318,785	316,087,689
Servicii medicale in unitati sanitare cu paturi (cod 66.10.06.01+66.10.06.03)	661006	23,944,000	18,725,000	402,189,000	407,992,000	407,384,628	308,211,322	298,892,537	9,318,785	316,087,689
Spitale generale	66100601	23,944,000	18,725,000	402,189,000	407,992,000	407,384,628	308,211,322	298,892,537	9,318,785	316,087,689
Cultura, recreere si religie (cod 67.10.03+67.10.05+67.10.50)	6710			16,196,000	14,711,000	14,671,578	14,503,006	14,503,006		14,406,557

	A	B	1	2	3	4	5	6	7	8-6-7	9
Servicii culturale (cod 67.10.03.03 la 67.10.03.07+67.10.03.09 la 67.10.03.11+67.10.03.15+67.10.03.30)		671003			16,196,000	14,711,000	14,671,578	14,503,006	14,503,006		14,406,557
Muzee		67100303			3,426,000	3,046,000	3,033,432	3,009,008	3,009,008		3,094,809
Institutiile publice de spectacole si concerte		67100304			12,770,000	11,665,000	11,638,146	11,493,998	11,493,998		11,311,748
Partea a VII-a REZERVE, EXCEDENT/DEFICIT		9610			-2,409,000	-2,409,000			-35,756		35,756
CEDENT (98.10.96+98.10.97)		9810			-2,409,000	-2,409,000			-35,756		35,756
Excedentul sectiuni de functionare		981096			-2,409,000	-2,409,000			-152,361		152,361
Excedentul sectiunii de dezvoltare		981097							116,605		-116,605
CHELTUIELILE SECTIUNII DE FUNCTIONARE (cod 50.10+59.10+63.10+70.10+74.10+79.10)		4910			399,238,000	402,762,000	402,095,799	312,539,874	303,221,089		9,318,785
Partea I-a SERVICII PUBLICE GENERALE (cod 51.10+54.10+55.10)		5010			2,638,000	2,638,000	2,591,739	2,469,586	2,469,586		2,277,368
Alte servicii publice generale (cod 54.10.10+54.10.50)		5410			2,638,000	2,638,000	2,591,739	2,469,586	2,469,586		2,277,368
Servicii publice comunitare de evidenta a persoanelor		541010			2,638,000	2,638,000	2,591,739	2,469,586	2,469,586		2,277,368
Partea II-a APARARE, ORDINE PUBLICA SI SIGURANTA NATIONALA (cod 61.10)		5910			6,024,000	6,024,000	6,024,000	4,779,914	4,779,914		5,053,981
Ordine publica si siguranta nationala (cod 61.10.03+61.10.05+61.10.50)		6110			6,024,000	6,024,000	6,024,000	4,779,914	4,779,914		5,053,981
Alte cheltuieli in domeniul ordinii publice si sigurantei nationale		611050			6,024,000	6,024,000	6,024,000	4,779,914	4,779,914		5,053,981
Partea III-a CHELTUIELI SOCIAL-CULTURALE (cod 65.10+66.10+67.10+68.10)		6310			390,576,000	394,100,000	393,480,060	305,290,374	295,971,569		9,318,785
Invatamant (cod 65.10.03 la 65.10.05+65.10.07+65.10.11+65.10.50)		6510			9,000	9,000	9,000	9,000	9,000		1,578
Invatamant nedefinitiv prin nivel (cod 65.10.07.04)		651007			9,000	9,000	9,000	9,000	9,000		1,578
Invatamant special		65100704			9,000	9,000	9,000	9,000	9,000		1,578
Sanatate (66.10.06+66.10.08+66.10.50)		6610			374,461,000	379,535,000	378,927,628	290,912,170	281,593,385		9,318,785
Servicii medicale in unitati cu paturi (cod 66.10.06.01+66.10.06.03)		661006			374,461,000	379,535,000	378,927,628	290,912,170	281,593,385		9,318,785
Spitale generale		66100601			374,461,000	379,535,000	378,927,628	290,912,170	281,593,385		9,318,785
Cultura, recreere si religie (cod 67.10.03+67.10.05+67.10.50)		6710			16,106,000	14,556,000	14,543,432	14,378,204	14,378,204		14,255,768
Servicii culturale (cod 67.10.03.03 la 67.10.03.07+67.10.03.09 la 67.10.03.11+67.10.03.15+67.10.03.30)		671003			16,106,000	14,556,000	14,543,432	14,378,204	14,378,204		14,255,768
Muzee		67100303			3,426,000	2,981,000	2,968,432	2,944,463	2,944,463		3,049,405
Institutiile publice de spectacole si concerte		67100304			12,680,000	11,575,000	11,575,000	11,433,741	11,433,741		11,206,363

A	B	1	2	3	4	5	6	7	8=6-7	9
Partea a VII-a REZERVE, EXCEDENT/DEFICIT	9610			-2,409,000	-2,409,000			-152,361	152,361	
EXCEDENT (98.10.96)	9810			-2,409,000	-2,409,000			-152,361	152,361	
Excedentul sectiunii de functionare	981096			-2,409,000	-2,409,000			-152,361	152,361	
CHELTUIELILE SECTIUNII DE DEZVOLTARE (cod 50.10+59.10+63.10+70.10+74.10+79.10)	4910	23,944,000	18,725,000	28,028,000	28,822,000	28,795,146	17,455,615	17,455,615		16,356,393
Partea I-a SERVICIIL PUBLICE GENERALE (cod 51.10+54.10)	5010			90,000	90,000	90,000				
Aue serviciil publice generale (cod 54.10.10+54.10.50)	5410			90,000	90,000	90,000				
Serviciil publice comunitare de evidenta a persoanelor	541010			90,000	90,000	90,000				
Partea II-a APARARE, ORDINE PUBLICA SI SIGURANTA NATIONALA (cod 61.10)	5910			120,000	120,000	120,000	31,661	31,661		
Ordine publica si siguranta nationala (cod 61.10.03+61.10.05+61.10.50)	6110			120,000	120,000	120,000	31,661	31,661		
Alte cheltuieli in domeniul ordinii publice si sigurantei nationale	611050			120,000	120,000	120,000	31,661	31,661		
Partea III-a CHELTUIELI SOCIAL-CULTURALE (cod 65.10+66.10+67.10+68.10)	6310	23,944,000	18,725,000	27,818,000	28,612,000	28,585,146	17,423,954	17,423,954		16,356,393
Sanatate (66.10.06+66.10.08+66.10.50)	6610	23,944,000	18,725,000	27,728,000	28,457,000	28,457,000	17,299,152	17,299,152		16,205,604
Serviciil medicale in unitati cu paturi (cod 66.10.06.01+66.10.06.03)	661006	23,944,000	18,725,000	27,728,000	28,457,000	28,457,000	17,299,152	17,299,152		16,205,604
Spitale generale	66100601	23,944,000	18,725,000	27,728,000	28,457,000	28,457,000	17,299,152	17,299,152		16,205,604
Cultura, recreere si religie (cod 67.10.03+67.10.05+67.10.50)	6710			90,000	155,000	128,146	124,802	124,802		150,789
Serviciil culturale (cod 67.10.03.03 la 67.10.03.07+67.10.03.09 la 67.10.03.11+67.10.03.15+67.10.03.30)	671003			90,000	155,000	128,146	124,802	124,802		150,789
Instituti publice de spectacole si concerte	67100303				65,000	65,000	64,545	64,545		45,404
Instituti publice de spectacole si concerte	67100304			90,000	90,000	63,146	60,257	60,257		105,389
Partea a VII-a REZERVE, EXCEDENT/DEFICIT	9610									
EXCEDENT (98.10.97)	9810									
Excedentul sectiunii de dezvoltare	981097									

Nota: Se detaliaza pe structura clasificatiei economice (Anexa 7)

Conducatorul Institutiei

MARIUS

Conducatorul compartimentului

financiar-contabil

CONSTANTA DUMITRU

CONTUL DE EXECUTIE AL INSTITUTIILOR PUBLICE - CHELTUIELI

la data de 31.12.2020

Subcapitol

Cod 21 Capitol 5010

-lei-

DENUMIREA INDICATORILOR*)	Cod indicator	Credite de angajament		Credite bugetare		Angajamente bugetare	Angajamente legale	Plati efectuate	Angajamente legale de platit	Cheltuieli efective
		Initiale	Definitive	Initiale	Definitive					
A	B	1	2	3	4	5	6	7	8=6-7	9
TOTAL CHELTUIELI(SECTIUNEA DE FUNCTIONARE+SECTIUNEA DE DEZVOLTARE)		23,944,000	18,725,000	427,266,000	431,584,000	430,890,945	329,995,489	320,676,704	9,318,785	337,827,173
SECTIUNEA DE FUNCTIONARE (cod 01+79+85)				399,238,000	402,762,000	402,095,799	312,539,874	303,221,089	9,318,785	321,470,780
CHELTUIELI CURENTE (10+20+30+40+50+51SF+55SF+57+59)	01			399,238,000	402,762,000	402,762,000	313,206,075	303,887,290	9,318,785	321,470,780
TITLUL I CHELTUIELI DE PERSONAL (cod 10.01 la10.03)	10			308,749,000	284,463,000	284,463,000	220,725,636	220,725,636		233,221,345
Cheltuieli salariale in bani (cod 10.01.01+10.01.03 la 10.01.08 +10.01.10 la 10.01.16 +10.01.30)	1001			296,850,000	272,636,000	272,636,000	215,740,722	215,740,722		227,287,336
Salarii de baza	100101			204,285,000	183,366,000	183,366,000	144,574,996	144,574,996		151,716,594
Sporuri pentru conditii de munca	100105			45,847,000	42,892,000	42,892,000	37,212,896	37,212,896		40,229,776
/ sporuri	100106			15,784,000	13,759,000	13,759,000	10,647,103	10,647,103		11,136,184
Fond pentru posturi ocupate prin cumul	100110			1,305,000	1,270,000	1,270,000	602,385	602,385		569,277
Fond aferent platii cu ora	100111			9,235,000	8,235,000	8,235,000	5,456,487	5,456,487		5,887,580
Indemnizatii platite unor persoane din afara unitatii	100112			190,000	80,000	80,000	43,834	43,834		43,322
Indemnizatii de delegare	100113			7,000	3,000	3,000	380	380		380
Indemnizatii de hrana	100117			10,909,000	10,861,000	10,861,000	7,133,762	7,133,762		6,927,134
Stimulentul de risc	100129				4,912,000	4,912,000	4,897,500	4,897,500		4,895,041
Alte drepturi salariale in bani	100130			9,288,000	7,258,000	7,258,000	5,171,379	5,171,379		5,882,048
Cheltuieli salariale in natura (cod 10.02.01 la 10.02.06+10.02.30)	1002			3,497,000	3,469,000	3,469,000	637,723	637,723		637,723
Tichete de vacanta	100206			3,497,000	3,469,000	3,469,000	637,723	637,723		637,723
Contributii (cod 10.03.01 la 10.03.06)	1003			8,402,000	8,358,000	8,358,000	4,347,191	4,347,191		5,296,286

	A	B	1	2	3	4	5	6	7	8=6-7	9
Contributii de asigurari sociale de stat		100301			400,000	400,000	400,000	137,917	137,917		240,635
Contributia asiguratorie pentru munca		100307			8,002,000	7,958,000	7,958,000	4,209,274	4,209,274		5,055,651
TITLUL II BUNURI SI SERVICII (cod 20.01 la 20.06+20.09 la 20.16+20.18 la 20.25+20.27+20.30)		20			88,789,000	116,619,000	116,619,000	91,720,069	82,401,284		87,324,074
Bunuri si servicii (cod 20.01.01 la 20.01.09+20.01.30)		2001			26,123,000	31,695,000	31,695,000	22,925,387	21,352,731	1,572,656	23,165,349
I turi de birou		200101			617,000	613,000	613,000	439,830	401,136	38,694	404,103
Materiale pentru curatenie		200102			690,000	1,527,000	1,527,000	1,012,583	874,037	138,546	1,037,761
Incalzit, iluminat si forta motrica		200103			5,914,000	4,421,000	4,421,000	3,594,222	3,589,550	4,672	3,918,378
Apa, canal si salubritate		200104			2,055,000	1,649,000	1,649,000	1,107,920	1,105,244	2,676	1,136,760
Carburanti si lubrifianti		200105			477,000	497,000	497,000	292,661	292,661		291,940
Piese de schimb		200106			2,097,000	4,684,000	4,684,000	1,185,982	1,129,853	56,129	1,342,202
Transport		200107			800,000	800,000	800,000	577,368	489,948	107,420	437,118
Posta, telecomunicatii, radio, tv, internet		200108			918,000	920,000	920,000	785,777	785,528	249	766,128
Materiale si prestari de servicii cu caracter functional		200109			1,074,000	1,175,000	1,175,000	1,030,934	903,973	126,961	986,516
Alte bunuri si servicii pentru intretinere si functionare		200130			11,481,000	15,409,000	15,409,000	12,898,110	11,800,801	1,097,309	12,844,443
Reparatii curente		2002			3,600,000	3,519,000	3,519,000	2,397,522	2,372,901	24,621	2,240,136
Hrana (cod 20.03.01+20.03.02)		2003			3,600,000	3,660,000	3,660,000	2,632,718	2,289,283	343,435	2,197,886
Hrana pentru oameni		200301			3,600,000	3,660,000	3,660,000	2,632,718	2,289,283	343,435	2,197,886
Medicamente si materiale sanitare (cod 20.04.01 la 20.04.04)		2004			46,660,000	64,829,000	64,829,000	54,942,471	48,604,827	6,337,644	52,481,874
Medicamente		200401			28,560,000	29,218,000	29,218,000	28,199,260	25,212,725	2,986,535	26,066,531
Materiale sanitare		200402			7,020,000	15,100,000	15,100,000	12,130,449	11,456,176	674,273	11,380,552
I tivi		200403			9,000,000	17,047,000	17,047,000	12,320,396	9,733,472	2,586,924	13,064,543
Dezinfectanti		200404			2,080,000	3,464,000	3,464,000	2,292,366	2,202,454	89,912	1,970,248
Bunuri de natura obiectelor de inventar (cod 20.05.01+20.05.03+20.05.30)		2005			2,257,000	4,555,000	4,555,000	2,617,189	2,241,246	375,943	760,021
Uniforme si echipament		200501			439,000	519,000	519,000	181,730	181,730		46,551
Lenjerie si accesorii de pat		200503			335,000	835,000	835,000	284,836	284,836		203,537
Alte obiecte de inventar		200530			1,483,000	3,201,000	3,201,000	2,150,623	1,774,680	375,943	529,933
Deplasari, detasari, transferari (cod 20.06.01+20.06.02)		2006			123,000	108,000	108,000	32,786	32,786		32,773
Deplasari interne, detasari, transferari		200601			122,000	108,000	108,000	32,786	32,786		32,773
Deplasari in strainatate		200602			1,000						
Materiale de laborator		2009			400,000	1,494,000	1,494,000	1,336,432	771,438	564,994	1,558,084

A	B	1	2	3	4	5	6	7	8=6-7	9
Carti, publicatii si materiale documentare	2011			468,000	468,000	468,000	159,806	157,426	2,380	141,930
Pregatire profesionala	2013			330,000	231,000	231,000	199,204	153,166	46,038	129,803
Protectia muncii	2014			234,000	1,431,000	1,431,000	930,584	891,980	38,604	1,076,907
Cheltuieli judiciare si extrajudiciare derivate din actiuni in reprezentarea intereselor statului, potrivit dispozitiilor legale	2025			1,000	1,000	1,000				
Cheltuieli (cod 20.30.01 la 20.30.04+20.30.06+20.30.07+20.30.09+20.30.30)	2030			4,993,000	4,628,000	4,628,000	3,545,970	3,533,500	12,470	3,519,311
Reclama si publicitate	203001			8,000	8,000	8,000	7,960	7,960		13,320
Prime de asigurare non-viata	203003			13,000	13,000	13,000	8,861	8,861		8,861
Alte cheltuieli cu bunuri si servicii	203030			4,972,000	4,607,000	4,607,000	3,529,149	3,516,679	12,470	3,497,130
TITLUL XI ALTE CHELTUIELI (cod 59.01+59.02+59.08+59.11+59.12+59.15+59.17+59.20+59.22+59.25+59.30+59.35)	59			1,700,000	1,680,000	1,680,000	760,370	760,370		925,361
Burse	5901			40,000	40,000	40,000	670	670		
Sume aferente persoanelor cu handicap neincadrate	5940			1,660,000	1,640,000	1,640,000	759,700	759,700		925,361
TITLUL XIX PLATI EFECTUATE IN ANII PRECEDENTI SI RECUPERATE IN ANUL CURENT(85.01)	85F					-666,201	-666,201	-666,201		
Plati efectuate in anii precedenti si recuperate in anul curent (cod 85.01.01)	8501F					-666,201	-666,201	-666,201		
Plati efectuate in anii precedenti si recuperate in anul curent in sectiunea de functionare a bugetului local	850101					-666,201	-666,201	-666,201		
SECTIUNEA DE DEZVOLTARE (cod 5+56+68+70+81+85)				23,944,000	18,725,000	28,028,000	28,822,000	28,795,146	17,455,615	17,455,615
TITLUL X Proiecte cu finantare din fonduri externe nerambursabile aferente cadrului financiar 2014-2020 (cod 58.01 la 58.05+58.11+58.12+58.15+58.16+58.30)	58			8,368,000	8,368,000	8,368,000	1,947,300	1,947,300		1,218,172
Programe din Fondul Social European (FSE) (cod 58.02.01 la 58.02.03)	5802			8,368,000	8,368,000	8,368,000	1,947,300	1,947,300		1,218,172
Finantarea nationala	580201			1,285,000	1,285,000	1,285,000	452,501	452,501		324,992
Finantarea externa nerambursabila	580202			7,083,000	7,083,000	7,083,000	1,494,799	1,494,799		893,180
CHELTUIELI DE CAPITAL (cod 71+72+75)	70			15,576,000	10,357,000	19,660,000	15,535,169	15,535,169		15,138,221
TITLUL XIII ACTIVE NEFINANCIARE (cod 71.01 + 71.03)	71			15,576,000	10,357,000	19,660,000	15,535,169	15,535,169		15,138,221
Active fixe (cod 71.01.01 la 71.01.03+71.01.30)	7101			15,576,000	10,357,000	19,660,000	15,535,169	15,535,169		15,138,221
Constructii	710101			15,576,000	10,357,000	15,576,000	9,669,477	9,669,477		9,520,906

	A	B	1	2	3	4	5	6	7	8=6-7	9
Masini, echipamente si mijloace de transport	710102				3,921,000	7,917,000	7,917,000	3,826,458	3,826,458		5,453,182
Mobilier, aparatura birouca si alte active corporale	710103				98,000	255,000	255,000	250,037	250,037		109,313
Alte active fixe	710130				65,000	1,925,000	1,925,000	1,789,197	1,789,197		54,820
TITLUL XIX PLATI EFECTUATE IN ANII PRECEDENTI SI RECUPERATE IN ANUL CURENT (85.01)	85						-26,854	-26,854	-26,854		
efectuate in anii precedenti si recuperate in anul curent (cod 85.01.02+85.01.05)	8501						-26,854	-26,854	-26,854		
Plati efectuate in anii precedenti si recuperate in anul curent in sectiunea de dezvoltare a bugetului local	850102						-26,854	-26,854	-26,854		
	84						-693,055	-693,055	-693,055		
A. CHELTUIELILE CURENTE	01				8,368,000	8,368,000	407,606,000	411,130,000	411,130,000	315,153,375	305,834,590
(10+20+30+40+50+51+55+56+58+57+59)											9,318,785
TITLUL XIX PLATI EFECTUATE IN ANII PRECEDENTI SI RECUPERATE IN ANUL CURENT (85.01)	85										
Plati efectuate in anii precedenti si recuperate in anul curent (cod 85.01.02+85.01.05)	8501						-693,055	-693,055	-693,055		

*) Se inscriu denumirea si simbolul capitolelor din bugetul aprobat detaliate pe titluri, articole, alineate, pe structura clasificatiei economice

(bugetele locale, bugetul creditelor externe, bugetul fondurilor externe nerambursabile - sursa D, institutii finantate integral sau partial din venituri proprii/activitati finantate integral din veniturii proprii)

NOTA: Sumele inscise in col. 6 "Plati efectuate" cu semnul minus la Titlul 85, art. 85.01 "Plati efectuate din precedenti si recuperate in anul curent", se inscriu si pe col. 4 "Angajamente bugetare" si col. 5 "Angajamente legale" la acelasi cod tot cu semnul minus, astfel incat in col. 7 "Angajamente legale de plati" sa nu fie raportate sume.

Conducatorul institutiei

Conducatorul compartimentului

financiar-contabil
CONSTANTA DUMITRU

M/